


Gemeinde Lengenbostel



Haushaltssatzung und Haushaltsplan 2024

Inhaltsübersicht

Gemeinde Lengenbostel

	Seite
Haushaltssatzung	H1 - H2
Vorbericht	V1 - V18
Entwicklung der Überschussrücklage seit 2011 (vorläufig)	
Entwicklung der Liquiden Mittel seit 2011 (vorläufig)	
Liquiditätsplanung	
Daten der Haushaltswirtschaft	
Übersicht Samtgemeindeumlage	U 1
Übersicht Organisation	
Produktplan	
Gesamthaushalt mit Übersichten	1 - 7
Investitionsprogramm	8
Teilhaushalt 0 - Samtgemeindebürgermeister	9 - 16
Teilhaushalt 1 - Hauptamt/Bauverwaltung	17 - 27
Teilhaushalt 2 - Finanzen	28 - 48
Teilhaushalt 3 - Ordnungs- und Sozialamt	49 - 75
Teilhaushalt 4 - Bauen, Planen und Umwelt	76 - 106
Personalaufwendungen/Stellenplan	S1
Übersicht Stand der Schulden	SCH1
Übersicht Verpflichtungsermächtigungen	-
Haushaltssicherungskonzept	-
Übersicht über die Budgets und Haushaltsvermerke	1 - 3
Letzte Bilanz	

Haushaltssatzung

Haushaltssatzung der Gemeinde Lengenbostel für das Haushaltsjahr 2024

Aufgrund des § 112 des Niedersächsischen Kommunalverfassungsgesetzes hat der Rat der Gemeinde Lengenbostel in der Sitzung am 19.03.2024 folgende Haushaltssatzung beschlossen:

§ 1

Der Haushaltsplan für das Haushaltsjahr 2024 wird

1. im **Ergebnishaushalt**

mit dem jeweiligen Gesamtbetrag

1.1 der ordentlichen Erträge auf	1.184.100 Euro
1.2 der ordentlichen Aufwendungen auf	1.255.200 Euro
1.3 der außerordentlichen Erträge auf	8.000 Euro
1.4 der außerordentlichen Aufwendung auf	0 Euro

2. im **Finanzhaushalt**

mit dem jeweiligen Gesamtbetrag

2.1 der Einzahlungen aus laufender Verwaltungstätigkeit auf	1.165.600 Euro
2.2 der Auszahlungen aus laufender Verwaltungstätigkeit auf	1.174.800 Euro
2.3 der Einzahlungen für Investitionstätigkeit auf	127.000 Euro
2.4 der Auszahlungen für Investitionstätigkeit auf	11.000 Euro
2.5 der Einzahlungen für Finanzierungstätigkeit auf	0 Euro
2.6 der Auszahlungen für Finanzierungstätigkeit auf	0 Euro

festgesetzt.

Nachrichtlich: Gesamtbetrag

- der Einzahlungen des Finanzhaushaltes	1.292.600 Euro
- der Auszahlungen des Finanzhaushaltes	1.185.800 Euro

§ 2

Kredite für Investitionen und Investitionsförderungsmaßnahmen werden nicht veranschlagt.

§ 3

Verpflichtungsermächtigungen werden nicht veranschlagt.

§ 4

Der Höchstbetrag, bis zu dem im Haushaltsjahr 2024 Liquiditätskredite zur rechtzeitigen Leistung von Auszahlungen in Anspruch genommen werden dürfen, wird auf 194.000 Euro festgesetzt.

§ 5

Die Steuersätze (Hebesätze) für die Realsteuern werden für das Haushaltsjahr 2024 wie folgt festgesetzt:

1. Grundsteuer	
1.1 für die land- und forstwirtschaftlichen Betriebe (Grundsteuer A)	450 v.H.
1.2 für die Grundstücke (Grundsteuer B)	450 v.H.
2. Gewerbesteuer	420 v.H.


§ 6

Investitionen von erheblicher finanzieller Bedeutung im Sinne des § 12 KomHKVO beginnen ab einer Summe von 100.000 Euro.

Lengenbostel, 19.03.2024
Der Bürgermeister



Stemmann

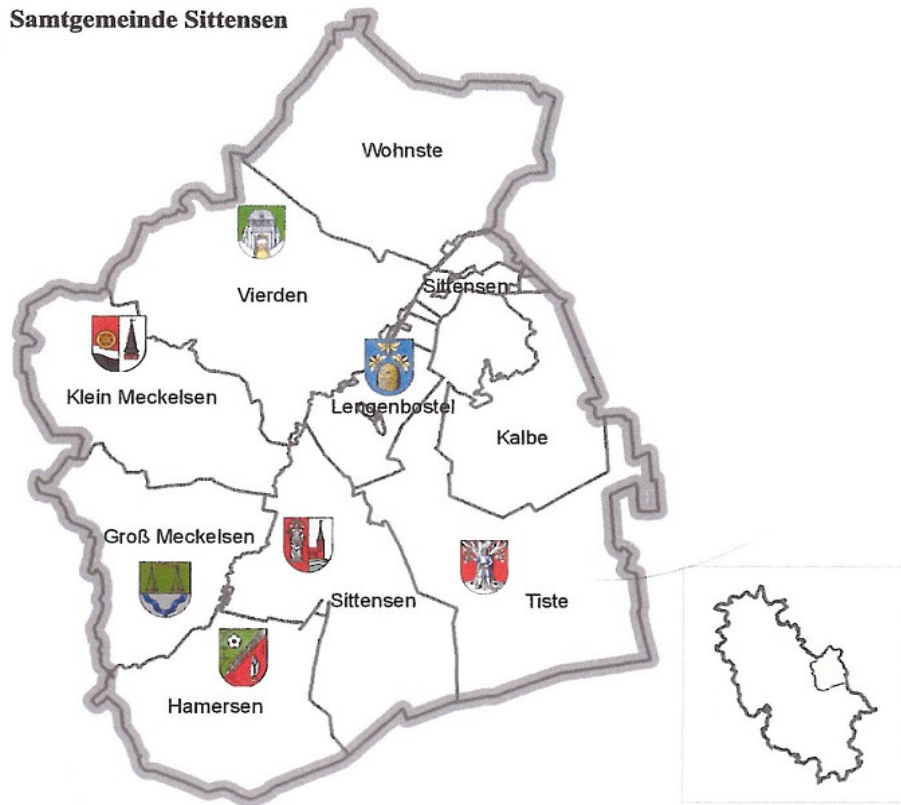


VORBERICHT

Gemeinde Lengenbostel



Samtgemeinde Sittensen



Gemeinde	Einwohner 30.06.2023	Fläche in km²	Einwohner je km²
Groß Meckelsen	510	12,34	41
Hamersen	537	13,61	39
Kalbe	612	10,25	60
Klein Meckelsen	920	14,59	63
Lengenbostel	506	5,08	100
Sittensen	6.181	18,55	333
Tiste	882	23,85	37
Vierden	756	21,30	35
Wohnste	801	19,18	42
Samtgemeinde	11.705	138,75	84

Einwohnerzahlen der Samtgemeinde und Ihrer Mitgliedsgemeinden

Gemeinde	30.06. 2012	30.06. 2013	30.06. 2014	30.06. 2015	30.06. 2016	30.06. 2017	30.06. 2018	30.06. 2019	30.06. 2020	30.06. 2021	30.06. 2022	30.06. 2023
Groß Meckelsen	486	464	473	462	471	478	491	507	508	507	523	510
Hamersen	464	460	462	463	447	427	427	449	469	491	528	537
Kalbe	567	567	548	560	552	581	587	585	597	601	610	612
Klein Meckelsen	951	911	901	890	915	893	896	910	912	895	907	920
Lengenbostel	461	460	440	451	446	464	455	451	448	466	493	506
Sittensen	5.505	5.578	5.642	5.673	5.761	5.838	5.924	5.950	5.961	5.948	6.013	6.181
Tiste	886	865	878	869	889	894	895	902	881	868	870	882
Vierden	795	758	742	756	755	752	746	756	757	752	765	756
Wohnste	763	773	777	782	787	751	757	749	749	768	787	801
Samtgemeinde	10.878	10.836	10.863	10.906	11.023	11.078	11.178	11.259	11.282	11.296	11.496	11.705

V 2

Vergleichszahlen

Stadt Bremervörde	18.502	18.657	18.667	18.627	18.700	18.587	18.566	18.551	18.534	18.628	18.718	18.975
Stadt Rotenburg	21.783	21.020	20.979	21.196	21.484	21.616	21.710	21.892	21.961	22.144	22.439	22.700
Stadt Visselhövede	10.124	9.979	9.915	9.906	9.802	9.685	9.673	9.639	9.628	9.618	9.751	9.773
Gem. Gnarrenburg	9.163	9.145	9.128	9.164	9.293	9.245	9.165	9.166	9.176	9.207	9.197	9.199
Gem. Scheeßel	12.734	13.019	12.934	12.876	13.101	13.005	12.935	13.005	12.992	13.008	13.019	13.014
SG Bothel	8.506	8.170	8.165	8.176	8.197	8.159	8.207	8.219	8.261	8.373	8.481	8.585
SG Fintel	7.373	7.319	7.332	7.371	7.432	7.399	7.450	7.526	7.661	7.751	7.831	7.905
SG Geestequelle	6.439	6.431	6.410	6.437	6.440	6.462	6.383	6.346	6.358	6.342	6.436	6.528
SG Selsingen	9.430	9.513	9.540	9.566	9.882	9.803	9.608	9.609	9.566	9.546	9.590	9.586
SG Sottrum	14.253	14.258	14.312	14.387	14.530	14.506	14.580	14.760	14.899	14.919	15.142	15.205
SG Tarmstedt	10.714	10.670	10.687	10.732	10.858	10.842	10.770	10.794	10.885	10.948	11.180	11.237
SG Zeven	22.710	22.555	22.631	22.687	22.889	22.851	23.037	22.994	23.073	23.150	23.283	23.740
LK Rotenburg	162609	161572	161563	162031	163631	163238	163262	163760	164276	164930	166563	168152

Allgemeines

Die Gemeinde hat das Rechnungswesen zum 01.01.2011 umgestellt und stellt seitdem einen Produkthaushalt nach den Grundsätzen des "Neuen kommunalen Rechnungswesen" (NKR) als so genannten doppischen Haushalt auf. Die rechtliche Grundlage für das NKR wurde mit den geänderten Vorschriften des Niedersächsischen Kommunalverfassungsgesetzes (NKomVG) und der Gemeindehaushalts- und kassenverordnung (GemHKVO) geschaffen. Das Anliegen des NKR ist die periodengerechte Darstellung des Ressourcenverbrauchs der öffentlichen Güter und Dienstleistungen, um unter anderem eine transparente und generationengerechte Verwendung der öffentlichen Mittel zu unterstützen. Ein weiterer Schwerpunkt ist die Abkehr von der "inputorientierten" Steuerung der Mittelverwendung in der Kameralistik zu einer "outputorientierten" Steuerung. Dementsprechend sind die Leistungen der Verwaltung als Produkte anzugeben, auf deren Basis geplant und abgerechnet wird.

Die wesentlichen Bestandteile des NKR sind die Ergebnisrechnung, die Finanzrechnung und die Bilanz.

Der Liquiditätssaldo der Finanzrechnung fließt in die Aktiva-Seite der Bilanz (liquide Mittel), der Ergebnissaldo der Ergebnisrechnung in die Passiva-Seite der Bilanz (Nettoposition/Eigenkapital).

Die Ergebnisrechnung und die Finanzrechnung werden über einen Ergebnishaushalt und einen Finanzhaushalt geplant. Die Planung erfolgt auf der Grundlage der Teilhaushalte mit jeweils einem Teilergebnis- und Teilfinanzhaushalt, die zu einem Gesamthaushalt mit Gesamtergebnis- und Gesamtfinanzplan zusammengefasst werden.

Ergebnishaushalt/Ergebnisrechnung

In der Ergebnisrechnung - die in etwa der Gewinn- und Verlustrechnung der kaufmännischen Buchführung entspricht- bzw. im Ergebnishaushalt werden das Ressourcenaufkommen und der Ressourcenverbrauch über die Erfassung von Aufwendungen und Erträgen dargestellt. Auch der unverändert erforderliche Haushaltsausgleich wird nach den Plansätzen allein des Ergebnishaushaltes beurteilt. Der Ergebnishaushalt und die Ergebnisrechnung kann als Kernstück des neuen kommunalen Rechnungswesens bezeichnet werden.

Im Vergleich zur bisherigen Planung und Rechnung sind folgende zahlungsunwirksame Erträge und Aufwendungen hinzukommen:

- Bilanzielle Abschreibungen als Aufwand in allen Produkten (bisher nur kalkulatorische Abschreibungen bei den Entwässerungseinrichtungen)
- Erträge aus der Auflösung von Sonderposten (Verteilung von Zuweisungen, Beiträgen u.ä. auf die Nutzungsdauer)
- Aufwendungen aus Zuführung und Erträge aus der Auflösung von Sonderposten für den Gebührenaussgleich (z.B. bei Abwassergebühren)

- Bildung von Rückstellungen für zukünftige Zahlungsverpflichtungen die im Haushaltsjahr begründet sind (Pensionsrückstellungen aktive Beamte, Rückstellungen für Altersteilzeit, Überstunden und Resturlaub, Rückstellungen für unterlassene Instandsetzung usw.)
- Erträge aus der Auflösung von Rückstellungen, wenn Zahlungsverpflichtung aus Vorjahren eintritt (für Pensionen der Beamten, Durchführung der unterlassenen Instandsetzung)

Im Vergleich zur bisherigen Planung und Rechnung sind folgende zahlungsunwirksame Einnahmen und Ausgaben weggefallen:

- Einnahmen aus der kalkulatorischen Verzinsung des Anlagevermögens (bei den Entwässerungseinrichtungen)
- Ausgaben für kalkulatorische Abschreibungen (bei den Entwässerungseinrichtungen)

Zu beachten sind auch die Rechnungsabgrenzungsposten:

- Aktive Rechnungsabgrenzung wenn Auszahlungen im lfd. Jahr und Aufwand im Folgejahr
- Passive Rechnungsabgrenzung wenn Einzahlung im lfd. Jahr und Ertrag im Folgejahr

Finanzhaushalt/Finanzrechnung:

Der Finanzhaushalt bzw. die Finanzrechnung erfasst alle Einzahlungen und Auszahlungen und gibt Auskunft über die Entwicklung der Liquidität. Der Finanzhaushalt entspricht hinsichtlich der erfassten Ein- und Auszahlungen in etwa der Kameralistik. Es werden Ein- und Auszahlungen für laufende Verwaltungstätigkeiten, für Investitionen und aus Finanzierungstätigkeit dargestellt. Der Finanzhaushalt ist darüber hinaus Grundlage der an das Land zu meldenden Daten für die Finanzstatistik.

Bilanz:

Die Bilanz gibt stichtagsbezogen das Vermögen, die Schulden und als Saldo das Eigenkapital in der so genannten Nettoposition an. Die Aktivseite der Bilanz wird gegliedert in immaterielles Vermögen, Sachvermögen, Finanzvermögen und liquide Mittel. Das Vermögen wird grundsätzlich mit den Anschaffungs- und Herstellungskosten bewertet. Die Passivseite wird gegliedert in die Nettoposition, Schulden und Rückstellungen. Die Nettoposition ist eine Sammelposition für das Reinvermögen, Rücklagen, Sonderposten und die Vorgetragenen Ergebnisse der Vorjahre. Während die Rücklagen und Schulden auch bisher in der kameralistischen Haushaltsplanung und dem kameralistischen Abschluss anzugeben waren, ist die Darstellung des Vermögens, der Rückstellungen und Sonderposten eine der wesentlichen Änderungen der Doppik. Diese Darstellung ermöglicht erstmals eine umfassende Beurteilung der finanziellen und wirtschaftlichen Gesamtlage.

Struktur des Produkthaushaltes

Es werden der Gesamtergebnishaushalt und der Gesamtfinanzhaushalt abgebildet. Diese ergeben sich aus den einzelnen Teilergebnishaushalten bzw. Teilfinanzhaushalten, die nach organisatorischen Gegebenheiten (Ämter) gebildet wurden und die Grundlage von Budgets sind. In den Teilhaushalten werden die Produkte sowie die entsprechenden Investitionen sowie die jeweiligen Ein- und Auszahlungen für die Investitionstätigkeit dargestellt. Innerhalb der Teilhaushalte ergibt sich folgende Struktur:

a) Darstellung der Teilhaushalte:

Zu jedem Produkt eines Teilhaushaltes werden zunächst Produktnummer, Produktbezeichnung, Produktbeschreibung und Auftragsgrundlagen sowie Produktverantwortliche angegeben. Weiterhin werden Produktziele sowie Maßnahmen zur Zielerreichung je Produkt dargestellt. Anschließend wird der Ergebnishaushalt auf Produktebene dargestellt. Der Produktergebnishaushalt setzt sich zusammen aus dem ordentlichen Ergebnis, dem außerordentlichen Ergebnis und später den internen Leistungsbeziehungen.

b) Ausgeblendete Produkte

Es besteht die Möglichkeit auf die Darstellung unbedeutender Produkte zu verzichten. Hiervon wird kein Gebrauch gemacht, es werden alle Produkte vollständig ausgewiesen.

Haushaltslage 2024

Der **Ergebnishaushalt** weist bei Erträgen von 1.184.100 € und Aufwendungen von 1.255.200 € im ordentlichen Ergebnis einen Fehlbetrag von 71.100 € aus.

Im außerordentlichen Ergebnis wird ein Überschuss von 8.000 € ausgewiesen.

Der Haushalt soll in jedem Jahr ausgeglichen sein. Das gilt auch als erfüllt, wenn ein voraussichtlicher Fehlbetrag durch Mittel der Überschussrücklage oder nach der mittelfristigen Ergebnisplanung im zweiten dem Haushaltsjahr folgenden Jahr ausgeglichen werden kann.

Aus der Überschussrücklage wird Ende 2023 ein Bestand von rund 891.418 € vorhanden sein. Der Fehlbetrag 2024 kann dem Bestand angerechnet werden.

Nach der mittelfristigen Ergebnis- und Finanzplanung werden ab 2026 Überschüsse erwartet.

Der **Finanzhaushalt** weist bei Einzahlungen von 1.292.600 € und Auszahlungen von 1.185.800 € einen Überschuss von 106.800 € aus. Nach Addition dieses Betrages zum voraussichtlichen Zahlungsmittelbestand am Anfang des Haushaltsjahres verbleiben für künftige Finanzierungen am Jahresende Mittel von rund 78.348 €. Diese Mittel werden bis Ende 2027 auf rund 248.148 € ansteigen.

Der Saldo der Einzahlungen und Auszahlungen aus laufender Verwaltungstätigkeit beträgt -9.200 €. Mit einem Finanzierungsüberschuss aus laufender Verwaltungstätigkeit soll im Regelfall die ordentliche Tilgung finanziert werden. Die ordentliche Tilgung beträgt 0 €. Die Gemeinde hat keine Geldschulden.

Bestand der Überschussrücklage

Die Überschussrücklage wird zum des Haushaltsjahres 2024 voraussichtlich einen Bestand von rund 948.116 € aufweisen.

Mittelfristige Ergebnis- und Finanzplanung und Investitionsprogramm

Die Ansätze der mittelfristigen Ergebnis- und Finanzplanung und im Investitionsprogramm für die Jahre 2024 bis 2027 entsprechen den Haushaltsansätzen. Für die Jahre 2023 bis 2027 werden die vom MI bekannt gegebenen Orientierungsdaten (Bek. des MI vom 05.07.2023 für den Planungszeitraum 2023 bis 2027) unter Berücksichtigung der örtlichen Verhältnisse zugrunde gelegt.

Liquiditätskredite

Die Haushaltssatzung 2023 sieht vor, dass zur rechtzeitigen Leistung von Aufwendungen/Auszahlungen Kassenkredite in Höhe von 184.000 € in Anspruch genommen werden dürfen. Der Betrag ist nicht genehmigungspflichtig, da 1/6 der im Finanzhaushalt veranschlagten Einzahlungen aus laufender Verwaltungstätigkeit nicht überschritten wird.

Durch Liquiditätskredite werden Kassenbestände sowohl der Samtgemeinde als auch der Mitgliedsgemeinden im Rahmen der Einheitskasse bei Bedarf ausgeglichen. Kassenfehlbestände können auftreten, da auch bei ausgeglichenem Gesamthaushalt die Auszahlungen und Einzahlungen im Laufe des Jahres nicht zeitgleich anfallen.

Haushaltssatzungen in den letzten 5 Jahren

Haushaltsplan einschließl. Nachtragspläne	2020 €	2021 €	2022 €	2023 €	2024 €
--	-----------	-----------	-----------	-----------	-----------

Ergebnishaushalt

Erträge	782.200	729.800	951.100	1.158.100	1.192.100
Aufwendungen	949.400	951.500	937.700	1.176.700	1.255.200

Finanzhaushalt

Einzahlungen	1.160.700	987.800	1.145.300	1.233.400	1.292.600
Auszahlungen	1.769.900	1.033.800	987.000	1.149.000	1.185.800

Das Volumen des Ergebnishaushaltes (Aufwendungen) erhöht sich gegenüber dem Vorjahr um **78.500 EUR (6,7 %)**.

Vom Volumen des Finanzhaushaltes (Auszahlungen) entfallen **116.000 EUR** auf Investitionen und Investitionsförderungsmaßnahmen.

Anmerkungen zum Ergebnishaushalt

Der bisherige Sammelnachweis für Personalausgaben umfasste alle persönlichen Ausgaben einschließlich der Aufwandsentschädigungen. Die Aufwandsentschädigungen werden künftig an anderer Stelle gesondert ausgewiesen. Die jetzigen Personalaufwendungen beinhalten zusätzlich noch zahlungsunwirksame Zuführungen zu Pensions- und Beihilferückstellungen. Es werden aber auch Zahlungsunwirksame Erträge aus der Auflösung von Pensionsrückstellungen ausgewiesen.

Die Personalaufwendungen haben sich wie folgt entwickelt:

			Veränderung
2016	=	2.408 EUR	17,6 %
2017	=	1.597 EUR	-33,7 %
2018	=	3.600 EUR	125,4 %
2019	=	17.700 EUR	391,7 %
2020	=	17.700 EUR	0,0 %
2021	=	13.200 EUR	-25,4 %
2022	=	6.700 EUR	-49,2 %
2023	=	4.100 EUR	-38,8 %
2024	=	4.100 EUR	0,0 %

Vergleich der Haushaltsansätze mit der mittelfristigen Ergebnis- und Finanzplanung des Vorjahres

a) Wesentliche Abweichungen von der mittelfristigen Ergebnisplanung

Abweichung der Haushaltsansätze des Ergebnishaushaltes von der Ergebnisplanung des Vorjahres

	mittelfristige Ergebnis- planung aus 2023 für 2024	Ansatz 2024	Abweichungen
Ordentliche Erträge			
1. Steuern und ähnliche Abgaben	1.143.900	1.140.700	-3.200
2. Zuwendungen und allgemeine Umlagen	0	0	0
3. Auflösungserträge aus Sonderposten	49.700	18.500	-31.200
4. Sonstige Transfererträge	0	0	0
5. Öffentlich-rechtliche Entgelte	0	3.000	3.000
6. Privatrechtliche Entgelte	4.400	5.100	700
7. Kostenerstattungen und Kostenumlagen	0	0	0
8. Zinsen und ähnliche Finanzerträge	100	100	0
9. Aktivierte Eigenleistungen	0	0	0
10. Bestandsveränderungen	0	0	0
11. Sonstige ordentliche Erträge	16.700	16.700	0
12. Summe Ordentliche Erträge	1.214.800	1.184.100	-30.700
Ordentliche Aufwendungen			
13. Aufwendungen für aktives Personal	4.100	4.100	0
14. Aufwendungen für Versorgung	0	0	0
15. Aufwendungen für Sach- und Dienstleistungen	52.000	101.700	49.700
16. Abschreibungen	82.700	80.400	-2.300
17. Zinsen- und ähnliche Aufwendungen	100	100	0
18. Transferaufwendungen	993.200	1.050.300	57.100
19. Sonstige ordentliche Aufwendungen	14.400	18.600	4.200
20. Summe Ordentliche Aufwendungen	1.146.500	1.255.200	108.700
21. Ordentliches Ergebnis	68.300	-71.100	-139.400

b) Abweichungen von der mittelfristigen Finanzplanung

Abweichung der Haushaltsansätze des Finanzhaushaltes von der mittelfristigen Finanzplanung des Vorjahres

	mittelfristige Finanzplanung aus 2023 für 2024	Ansatz 2024	Abweichungen
Einzahlungen aus lfd. Verwaltungstätigkeit			
1. Steuern und ähnliche Abgaben	1.143.900	1.140.700	-3.200
2. Zuwendungen und allgemeine Umlagen	0	0	0
3. sonstige Transfereinzahlungen	0	0	0
4. öffentlich-rechtliche Entgelte	0	3.000	3.000
5. privatrechtliche Entgelte	4.400	5.100	700
6. Kostenerstattungen u. Kostenumlagen	0	0	0
7. Zinsen und ähnliche Einzahlungen	100	100	0
8. Einzahl. a. d. Veräußerung geringw. Vermögensg.	0	0	0
9. sonstige haushaltswirksame Einzahlungen	16.700	16.700	0
10. Summe Einzahlungen aus lfd. Verwaltungstätigkeit	1.165.100	1.165.600	500
Auszahlungen aus lfd. Verwaltungstätigkeit			
11. Auszahlungen für aktives Personal	4.100	4.100	0
12. Auszahlungen für Versorgung	0	0	0
13. Auszahl. f. Sach- und Dienstleist. u. ger. Verm.	52.000	101.700	49.700
14. Zinsen und ähnliche Auszahlungen	100	100	0
15. Transferzahlungen	993.200	1.050.300	57.100
16. sonstige haushaltswirksame Auszahlungen	14.400	18.600	4.200
17. Summe Auszahlungen aus lfd. Verwaltungstätigkeit	1.063.800	1.174.800	111.000
18. Saldo aus lfd. Verwaltungstätigkeit	101.300	-9.200	-110.500
Einzahlungen aus Investitionstätigkeit			
19. Zuwendungen für Investitionstätigkeit	0	0	0
20. Beiträge u. ä. Entgelte f. Investitionstätigkeit	127.500	85.000	-42.500
21. Veräußerung von Sachanlagen	63.000	42.000	-21.000
22. Veräußerung von Finanzvermögensanlagen	0	0	0
23. sonstige Investitionstätigkeit	0	0	0
24. Summe Einzahlungen aus Investitionstätigkeit	190.500	127.000	-63.500
Auszahlungen für Investitionstätigkeit			
25. Erwerb von Grundstücken und Gebäuden	0	0	0
26. Baumaßnahmen	200.000	5.000	-195.000
27. Erwerb von beweglichem Sachvermögen	0	6.000	6.000
28. Erwerb von Finanzvermögensanlagen	0	0	0
29. aktivierbare Zuwendungen	0	0	0
30. sonstige Investitionstätigkeit	0	0	0
31. Summe Auszahlungen für Investitionstätigkeit	200.000	11.000	-189.000
32. Saldo Investitionstätigkeit	-9.500	116.000	125.500
33. Finanzmittelüberschuss/ -fehlbetrag	91.800	106.800	15.000
Ein- und Auszahlungen aus Finanzierungstätigkeit			
34. Aufnahme von Krediten u. Darl. f. Investitionen	0	0	0
35. Tilgung von Krediten u. Darl. f. Investitionen	0	0	0
36. Saldo aus Finanzierungstätigkeit	0	0	0
37. Summe der Salden aus Zeile 33 und 36	91.800	106.800	15.000
38. Voraussichtl. Bestand an Zahlungsmitteln zu Beginn des Jahres	16.870	-28.452	-45.322
39. Voraussichtl. Bestand an Zahlungsmitteln am Ende des Jahres (37. + 38.)	108.670	78.348	-30.322

Haushaltsjahr 2018

Der Haushaltsausgleich wurde erreicht; der Ergebnishaushalt wies einen Überschuss von 13.200 EUR aus.

Haushaltsjahr 2019

Der Haushaltsausgleich wird nicht erreicht; der Ergebnishaushalt weist eine Deckungslücke von 74.500 EUR aus, die aber über die Überschussrücklage ausgeglichen werden kann. Die Forderungen des § 110 NKomVG ("fiktiver Haushaltsausgleich") ist somit erfüllt.

Haushaltsjahr 2020

Der Haushaltsausgleich wird nicht erreicht; der Ergebnishaushalt weist eine Deckungslücke von 167.200 EUR aus, die aber über die Überschussrücklage ausgeglichen werden kann. Die Forderungen des § 110 NKomVG ("fiktiver Haushaltsausgleich") ist somit erfüllt.

Haushaltsjahr 2021

Der Haushaltsausgleich wird nicht erreicht; der Ergebnishaushalt weist eine Deckungslücke von 221.700 EUR aus, die aber über die Überschussrücklage ausgeglichen werden kann. Die Forderungen des § 110 NKomVG ("fiktiver Haushaltsausgleich") ist somit erfüllt.

Haushaltsjahr 2022

Der Haushaltsausgleich wird erreicht. Allerdings lediglich durch einen Überschuss im außerordentlichen Ergebnis.

Haushaltsjahr 2023

Der Haushaltsausgleich wird nicht erreicht; der Ergebnishaushalt weist eine Deckungslücke von 18.600 EUR aus, die aber über die Überschussrücklage ausgeglichen werden kann. Die Forderungen des § 110 NKomVG ("fiktiver Haushaltsausgleich") ist somit erfüllt.

Haushaltsjahr 2024

Der Haushaltsausgleich wird nicht erreicht; der Ergebnishaushalt weist eine Deckungslücke von 63.100 EUR aus, die aber über die Überschussrücklage ausgeglichen werden kann. Die Forderungen des § 110 NKomVG ("fiktiver Haushaltsausgleich") ist somit erfüllt.

Produkt 61100

Steuern, allgemeine Zuweisungen, allgemeine Umlagen

Die wichtigsten Erträge und

V 12

Einnahmeart/ Ausgabeart	2016 (Rechnung)	2017 (Rechnung)	2018 (Rechnung)	2019 (Rechnung)	2020 (Rechnung)	2021 (Rechnung)	2022 (Rechnung)	2023 (Rechnung)	2024 (HH-Plan)
Grundsteuer A	8.832	8.517	8.055	8.024	8.012	9.576	7.721	9.016	9.000
Grundsteuer B	76.955	79.571	79.930	77.791	81.100	93.923	95.200	103.309	103.100
Gewerbsteuer	291.131	243.907	426.491	391.650	338.874	413.540	553.601	674.717	650.000
Gemeindeanteil an der Einkommensteuer	203.832	217.348	240.709	252.132	251.910	240.404	251.661	258.882	272.400
Gemeindeanteil an der Umsatzsteuer	30.424	37.842	82.985	91.899	101.093	113.180	103.178	100.599	105.100
Sonstige Vergnügungssteuer									
Hundsteuer	878	973	1.087	1.127	1.110	1.036	951	968	1.100
Zuweisung von Samtgemeinde an Mitgliedsgemeinden	1.472	528	4.002	0	0	0	1.282	0	0
Zinsen aus Steuer- nachforderungen	37	3.297	5.207	9.598	1.383	0	247	195	100
SUMME	613.561	591.983	848.465	832.221	783.482	871.659	1.013.840	871.200	871.200
Gewerbsteuerumlage	52.566	42.667	76.125	64.913	31.833	37.122	36.479	67.403	54.200
Kreisumlage	207.764	221.436	211.756	320.112	326.074	307.753	302.604	390.924	395.200
Samtgemeindeumlage	200.455	216.922	222.787	348.862	390.361	418.966	422.958	555.292	592.800
Zinsen bei Steuererstattungen	27	1.088	5	854	771	87	0	540	100
SUMME	460.812	482.113	510.673	734.741	749.039	763.928	762.041	764.900	764.900
ÜBERSCHUSS ZUSCHUSSBEDARF	152.749	109.870	337.792	97.480	34.443	107.731	251.799	106.300	106.300

Kreisumlage

Die Kreisumlage wird nach der Höhe der Steuerkraftmesszahl erhoben.

Der Hebesatz betrug/beträgt:

2009	=	50	v.H.
2010 - 2011	=	52	v.H.
2012	=	50	v.H.
2013 - 2014	=	49	v.H.
2015 - 2016	=	49,75	v.H.
2017	=	49	v.H.
2018	=	48	v.H.
2019	=	47	v.H.
2020	=	46,5	v.H.
2021 - heute	=	44	v.H.

Anmerkungen zum Finanzhaushalt

Der Finanzhaushalt enthält:

- alle Einzahlungen und Auszahlungen der laufenden Verwaltungstätigkeit (= alle Zahlungswirksamen Erträge und Aufwendungen aus dem Ergebnishaushalt)
- alle Einzahlungen und Auszahlungen für die Investitionstätigkeit (= eigene Investitionen und Investitionsförderungsmaßnahmen)
- alle Einzahlungen und Auszahlungen für die Finanzierungstätigkeit (Kreditaufnahmen, Tilgung)

Die Investitionen und Investitionsförderungsmaßnahmen sind bei den jeweiligen Produkten extra ausgewiesen und im Investitionsprogramm zusammengefasst.

Schuldenstand der Gemeinde

Stand am	EUR	Pro-Kopf
31.12.2014	0,00	0,00
31.12.2015	0,00	0,00
31.12.2016	0,00	0,00
31.12.2017	0,00	0,00
31.12.2018	0,00	0,00
31.12.2019	0,00	0,00
31.12.2020	0,00	0,00
31.12.2021	0,00	0,00
31.12.2022	0,00	0,00
31.12.2023	0,00	0,00
31.12.2024	0,00	0,00

Bestand der Überschussrücklagen

Die allgemeine Rücklage nach altem Recht wurde in die liquiden Mittel übergeführt und ist im Finanzhaushalt als voraussichtlicher Bestand an Zahlungsmitteln ausgewiesen.

Die zukünftige Überschussrücklage beginnt mit einem Anfangsbestand von 0,00 EUR.

Finanzplan und Investitionsprogramm

Die Ansätze im Finanzplan und im Investitionsprogramm für das Jahr 2024 entsprechen den Haushaltsansätzen. Für die Jahre 2025 bis 2027 wurden die vom MI bekannt gegebenen Orientierungsdaten unter Berücksichtigung der örtlichen Verhältnisse zugrunde gelegt.

Liquiditätskredite

Die Haushaltsplanung sieht vor, dass zur rechtzeitigen Leistung von Auszahlungen Liquiditätskredite in Höhe von 194.000 EUR in Anspruch genommen werden dürfen. Der Betrag ist nicht genehmigungspflichtig, da 1/6 der im Finanzhaushalt veranschlagten Einzahlungen aus laufender Verwaltungstätigkeit nicht überschritten werden. Durch Liquiditätskredite werden Kassenfehlbestände der Samtgemeinde bei Bedarf ausgeglichen. Kassenfehlbestände können auftreten, da auch bei ausgeglichenem Gesamthaushalt die Auszahlungen und Einzahlungen im Laufe des Jahres nicht zeitgleich anfallen.

Schlussbemerkungen

Im Haushaltsjahr 2024 ist der Ergebnishaushalt ausgeglichen. Deckungslücken hätten in der Kameralistik durch eine Entnahme aus der Rücklage gedeckt werden können. Die Rücklagenmittel werden im NKR jedoch in der Eröffnungsbilanz als liquide Mittel vorgetragen (Verwendung in der Finanzrechnung), für die Überschussrücklage erfolgt kein Vortrag (keine Verwendung für die Ergebnisrechnung). Im Ergebnishaushalt ist ein Ausgleich daher nicht möglich, die Überschussrücklage startet mit 0 EUR.

Der Begriff der "Rücklagen" im doppelischen Haushalts- und Rechnungswesen ist nicht deckungsgleich mit dem allgemeinen Verständnis einer Rücklage, der dem Begriff der Rücklage im kameralen Rechnungswesen zugrunde liegt. Während in der Verwaltungskameralistik eine Rücklage einen Geldbetrag darstellt, den die Kommune angesammelt hat und entsprechend Liquidität auf einem Bank- oder Kassenkonto abbildet, ist in der doppelten Buchführung eine Rücklage ein Posten der Nettoposition in der Bilanz. Die Rücklage im doppelischen Haushalts- und Rechnungswesen verkörpert keinen konkreten Geldbetrag, sondern ist lediglich Teil der Differenz zwischen Vermögen und Schulden und gedanklich anteilig jedem Vermögensgegenstand zuzuordnen.

Zum Finanzausgleich, zur Umlageberechnung, zum Schuldenstand und zu einzelnen Investitionen siehe nachfolgende Übersichten und Schaubilder.

**Übersicht über die Steuerkraftmesszahlen der Samtgemeinde und ihrer Mitgliedsgemeinden
sowie die Belastung durch die Samtgemeindeumlage abzüglich der Zuweisung von der Samtgemeinde**

Jahr: 2023

Gemeinde	Grundsteuer A 354% EUR	Grundsteuer B 375% EUR	Gewerbe- steuer 352% EUR	Einkommen- steuer 90% EUR	Umsatzst. Anteil 90% EUR	Umlagekraft- meßzahl 2023 EUR	je Einwohner EUR	Samt- gemeinde umlage EUR	Zuweisung von Samtgemeinde EUR	Netto- belastung EUR
	01.10.2021	bis 30.09.22				2023	11.705	2023	2023	2023
Groß Meckelsen	29.102	82.744	379.202	249.347	18.446	758.841	1487,92	474.276	0	474.276
Hamersen	30.193	76.736	317.104	263.593	13.867	701.493	1306,32	438.433	0	438.433
Kalbe	18.854	84.506	91.301	332.209	4.081	530.951	867,57	331.844	0	331.844
Klein Meckelsen	34.572	124.703	186.862	430.390	25.488	802.015	871,76	501.259	0	501.259
Lengenhöstel	8.057	90.975	451.513	234.918	103.004	888.467	1755,86	555.292	0	555.292
Sittensen	18.082	1.258.080	4.938.085	3.203.553	542.438	9.960.238	1.611,43	6.225.149	0	6.225.149
Tiste	19.813	159.206	289.066	479.139	21.205	968.429	1097,99	605.268	0	605.268
Vierden	30.607	94.219	57.055	397.626	11.454	590.962	781,70	369.351	0	369.351
Wohnste	32.150	92.036	389.397	398.498	42.115	954.195	1191,25	596.372	0	596.372
Summe	221.430	2.063.205	7.099.585	5.989.272	782.098	16.155.591	1380,23	10.097.244	0	10.097.244

2024

Gemeinde	Grundsteuer A 356% EUR	Grundsteuer B 378% EUR	Gewerbe- steuer 353% EUR	Einkommen- steuer 90% EUR	Umsatzst. Anteil 90% EUR	Umlagekraft- meßzahl 2024 EUR	je Einwohner EUR	Samt- gemeinde umlage EUR	Zuweisung von Samtgemeinde EUR	Netto- belastung EUR
	01.10.2022	bis 30.09.23				2024	11.705	2024	2024	2024
Groß Meckelsen	24.763	74.103	33.189	234.746	16.635	383.436	751,84	253.068	0	253.068
Hamersen	24.660	74.878	523.740	241.385	12.135	876.797	1632,77	578.686	0	578.686
Kalbe	19.769	80.609	58.515	306.708	4.163	469.764	767,59	310.044	0	310.044
Klein Meckelsen	29.911	113.400	200.868	395.437	22.806	762.422	828,72	503.198	0	503.198
Lengenhöstel	6.273	85.821	492.436	223.916	89.666	898.112	1774,92	592.754	0	592.754
Sittensen	17.309	1.192.945	6.436.948	2.956.349	490.326	11.093.877	1.794,84	7.321.959	0	7.321.959
Tiste	18.049	149.684	615.165	439.103	17.960	1.239.961	1405,85	818.374	0	818.374
Vierden	29.050	89.612	46.270	377.971	10.464	553.367	731,97	365.223	0	365.223
Wohnste	31.033	93.351	395.171	368.888	36.278	924.721	1154,46	610.316	0	610.316
Summe	200.817	1.954.403	8.802.303	5.544.502	700.433	17.202.458	1469,67	11.353.622	0	11.353.622

**Übersicht über die Steuerkraftmesszahlen der Samtgemeinde und ihrer Mitgliedsgemeinden
für die Berechnung der Samtgemeindeumlage und der Kreisumlage**

Jahr: 2023

Gemeinde	Grundsteuer A 354% EUR	Grundsteuer B 375% EUR	Gewerbe- steuer 352% EUR	Einkommen- steuer 90% EUR	Umsatzst. Anteil 90% EUR	Steuerkraft- meßzahl 2023 EUR	Kreisumlage 44,0% 2023 EUR	SG-Umlage 61,5% 2023 EUR	Summe Kreis- und SG-Umlage 2023 EUR
	01.10.2021	bis 30.09.22							
Groß Meckelsen	29.102	82.744	379.202	249.347	18.446	758.841	333.890	474.276	479.242
Hamersen	30.193	76.736	317.104	263.593	13.867	701.493	308.657	438.433	650.122
Kalbe	18.854	84.506	91.301	332.209	4.081	530.951	233.618	331.844	453.916
Klein Meckelsen	34.572	124.703	186.862	430.390	25.488	802.015	352.887	501.259	664.922
Lengenhöstel	8.057	90.975	451.513	234.918	103.004	888.467	390.926	555.292	728.790
Sittensen	18.082	1.258.080	4.938.085	3.203.553	542.438	9.960.238	4.382.505	6.225.149	9.088.860
Tiste	19.813	159.206	289.066	479.139	21.205	968.429	426.109	605.268	725.267
Vierden	30.607	94.219	57.055	397.626	11.454	590.962	260.023	369.351	557.381
Wohnste	32.150	92.036	389.397	398.498	42.115	954.195	419.846	596.372	850.968
Summe	221.430	2.063.205	7.099.585	5.989.272	782.098	16.155.591	7.108.461	10.097.244	14.199.468

Jahr: 2024

Gemeinde	Grundsteuer A 356% EUR	Grundsteuer B 378% EUR	Gewerbe- steuer 353% EUR	Einkommen- steuer 90% EUR	Umsatzst. Anteil 90% EUR	Steuerkraft- meßzahl 2024 EUR	Kreisumlage 44,0% 2024 EUR	SG-Umlage 66,0% 2024 EUR	Summe Kreis- und SG-Umlage 2024 EUR
	01.10.2022	bis 30.09.23							
Groß Meckelsen	24.763	74.103	33.189	234.746	16.635	383.436	168.712	253.068	421.780
Hamersen	24.660	74.878	523.740	241.385	12.135	876.797	385.791	578.686	964.477
Kalbe	19.769	80.609	58.515	306.708	4.163	469.764	206.696	310.044	516.740
Klein Meckelsen	29.911	113.400	200.868	395.437	22.806	762.422	335.466	503.198	838.664
Lengenhöstel	6.273	85.821	492.436	223.916	89.666	898.112	395.169	592.754	987.923
Sittensen	17.309	1.192.945	6.436.948	2.956.349	490.326	11.093.877	4.881.306	7.321.959	12.203.265
Tiste	18.049	149.684	615.165	439.103	17.960	1.239.961	545.583	818.374	1.363.957
Vierden	29.050	89.612	46.270	377.971	10.464	553.367	243.482	365.223	608.705
Wohnste	31.033	93.351	395.171	368.888	36.278	924.721	406.877	610.316	1.017.193
Summe	200.817	1.954.403	8.802.303	5.544.502	700.433	17.202.458	7.569.082	11.353.622	18.922.704

Übersicht über die Steuerkraftmesszahlen für Umlagen

Gemeinde	2015	2016	2017	2018	2019	2020	2021	2022	2023	2024
Groß Meckelsen	360.707	349.766	361.731	382.763	441.158	431.121	463.036	442.345	758.841	383.436
Hamersen	319.609	314.994	313.510	362.988	420.501	422.898	628.137	492.567	701.493	876.797
Kalbe	334.214	351.712	337.906	372.493	388.713	414.372	438.566	456.631	530.951	469.764
Klein Meckelsen	438.294	548.358	489.523	532.995	597.471	632.672	642.437	590.786	802.015	762.422
Lengenbostel	338.262	417.614	451.921	441.163	690.816	703.353	704.145	687.736	888.467	898.112
Sittensen	6.163.417	5.539.470	6.107.344	6.940.490	7.278.487	7.392.693	8.781.507	8.595.642	9.960.238	11.093.877
Tiste	489.629	494.784	517.754	586.113	669.319	677.940	700.741	733.919	968.429	1.239.961
Vierden	489.055	458.044	502.708	511.589	526.142	522.241	538.532	508.402	590.962	553.367
Wohnste	521.247	597.095	692.552	760.146	647.137	673.046	822.192	869.637	954.195	924.721
Summe	9.454.434	9.071.837	9.774.950	10.890.740	11.659.745	11.870.336	13.719.293	13.377.665	16.155.591	17.202.458

Schuldenstand der Samtgemeinde und ihrer Mitgliedsgemeinden
Stand am 31.12. des jeweiligen Jahres

Gemeinde	2014	2015	2016	2017	2018	2019	2020	2021	2022	2023	je Einw. EUR
Groß Meckelsen	73.244	71.431	69.566	67.647	65.672	63.639	636.047	615.789	595.430	574.969	1.127
Hamersen	0	0	0	381.105	331.245	0	0	0	0	0	0
Kalbe	311.010	243.542	229.284	214.334	182.400	92.631	77.886	62.436	46.247	29.283	48
Klein Meckelsen	640.492	924.413	901.910	877.070	1.380.802	1.090.802	1.058.402	1.025.256	991.346	956.650	1.040
Lengenbostel	0	0	0	0	0	0	0	0	0	0	0
Sittensen	828.317	757.200	683.049	646.734	608.840	569.299	5.528.037	5.484.982	7.447.332	2.409.394	390
Tiste	0	0	0	0	0	0	0		0	0	0
Vierden	0	70.000	68.876	210.358	199.575	188.622	177.454	43.574	0	0	0
Wohnste	305.795	289.991	273.550	456.445	238.939	230.637	68.166	64.634	60.937	57.066	71
Zwischensumme	2.158.858	2.356.577	2.226.235	2.853.693	3.007.473	2.235.630	7.545.991	7.296.671	9.141.291	4.027.362	344
Samtgemeinde	11.354.372	16.400.647	18.519.792	22.699.173	21.898.447	27.049.699	30.150.747	29.025.722	29.025.722	29.025.722	2.480
Summe	13.513.230	18.757.224	20.746.027	25.552.866	24.905.920	29.285.329	37.696.739	36.322.393	38.167.013	33.053.084	2.824

V 18

Landesdurchschnitt je Einwohner, Stand 31.12.2021

für Mitgliedsgemeinden von Samtgemeinden unter 1.000 Einwohner	229
für Mitgliedsgemeinden von Samtgemeinden von 1.000 bis 3.000 Einwohner	227
für Mitgliedsgemeinden von Samtgemeinden von 5.000 bis 10.000 Einwohner	386
für Samtgemeinden von 5.000 bis 10.000 Einwohner	629
für Samtgemeinden von 10.000 bis 20.000 Einwohner	534

Gemeinde Lenggenbostel - Entwicklung Überschussrücklage (Ergebnisrechnung)

16.01.2024

Pos.	Name	2011	2012	2013	2014	2015	2016	2017	2018	2019	2020	2021	2022	2023
01.	Steuern und ähnliche Abgaben	399.554	311.326	440.073	387.468	505.444	612.053	588.158	839.256	822.623	779.838	871.659	1.012.311	1.147.491
02.	+ Zuwendungen und allgemeine Umlagen	11.483	8.255	6.908	8.985	3.142	1.472	200	4.252	400	5.300	150	2.025	50
03.	+ Auflösungserträge aus Sonderposten	32.224	32.224	33.102	29.957	34.766	35.394	36.575	36.575	36.575	36.574	36.475	36.321	36.853
04.	+ sonstige Transfererträge										0	0	0	0
05.	+ öffentlich-rechtliche Entgelte	1.113	1.371	4.280	1.135	1.648	1.197				0	0	0	0
06.	+ privatrechtliche Entgelte	2.519	2.519	5.267	2.929	4.933	4.800	9.058	6.109	6.558	3.629	5.400	3.691	6.778
07.	+ Kostenerstattungen u. Kostenumlagen	1.036	236	161	138		379				0	235	0	0
08.	+ Zinsen und ähnliche Finanzerträge	14.781	2.317	525	278	2.134	37	3.297	5.207	9.598	1.383	0	247	195
09.	+ aktivierte Eigenleistungen										0	0	0	0
10.	+/- Bestandsveränderungen										0	0	0	0
11.	+ sonstige ordentliche Erträge	18.806	17.560	18.141	11.109	13.949	13.824	17.153	14.363	16.737	15.200	13.210	17.008	15.157
12.	= Ordentliche Erträge	481.515	375.808	508.457	441.998	566.017	669.156	654.440	905.763	892.491	841.924	927.128	1.071.603	1.206.524
13.	- Aufwendungen für aktives Personal	1.705	1.600	2.098	1.685	2.047	2.408	1.597	1.038	5.728	22.753	11.234	4.019	2.452
14.	- Aufwendungen für Versorgung										0	0	0	0
15.	- Aufwendungen für Sach- u. Dienstleistunge	14.834	19.918	37.667	22.225	17.728	53.123	23.853	20.171	30.139	18.565	33.337	43.552	29.152
16.	- Abschreibungen	66.716	67.049	74.627	72.823	74.650	76.763	78.955	88.736	80.766	64.811	64.911	68.541	82.846
17.	- Zinsen und ähnliche Aufwendungen	1.787	563	113	184	67	27	1.088	5	854	771	87	0	540
18.	- Transferaufwendungen	273.519	276.241	355.886	319.057	364.444	465.349	485.889	515.394	739.011	754.005	770.050	768.838	1.021.373
19.	- sonstige ordentliche Aufwendungen	12.671	12.003	14.423	13.438	11.540	12.017	11.085	12.715	11.513	11.337	12.092	16.405	13.464
20.	- Überschuss gem. § 15 Abs. 5 GemHKVO										0	0	0	0
21.	= Ordentliche Aufwendungen	371.231	377.374	484.815	429.412	470.475	609.688	602.467	638.060	868.011	872.242	891.711	901.355	1.149.826
22.	= Ordentliches Ergebnis	110.284	-1.566	23.643	12.586	95.542	59.468	51.973	267.702	24.480	-30.318	35.417	170.248	56.698
23.	+ Außerordentliche Erträge	8.009	2.224	25.006	13.213		24.938				0	0	0	0
24.	- Außerordentliche Aufwendungen	1.431	0								0	0	0	0
25.	- Überschuss gem. § 15 Abs. 6 GemHKVO										0	0	0	0
26.	= Summe aus Zeile 24 und 25	1.431	0								0	0	0	0
27.	= Außerordentliches Ergebnis	6.578	2.224	25.006	13.213		24.938				0	0	0	0
28.	= Jahresergebnis	116.862	658	48.649	25.799	95.542	84.406	51.973	267.702	24.480	-30.318	35.417	170.248	56.698

Ordentliches Ergebnis (kumuliert)	110.284	108.717	132.360	144.946	240.488	299.956	351.929	619.631	644.111	613.793	649.211	819.459	876.157
Außerordentliches Ergebnis (kumuliert)	6.578	8.803	33.808	47.022	47.022	71.960	71.960	71.960	71.960	71.960	71.960	71.960	71.960
Gesamtergebnis (kumuliert)	116.862	117.520	166.168	191.968	287.509	371.915	423.888	691.591	716.071	685.753	721.170	891.418	948.116

Überschussrücklage ordentliches Ergebnis	110.284	108.717	132.360	144.946	240.488	299.956	351.929	619.631	644.111	613.793	649.211	819.459	876.157
Überschussrücklage außerordentliches Ergebnis	6.578	8.803	33.808	47.022	47.022	71.960	71.960	71.960	71.960	71.960	71.960	71.960	71.960
Überschussrücklage insgesamt	116.862	117.520	166.168	191.968	287.509	371.915	423.888	691.591	716.071	685.753	721.170	891.418	948.116

Gemeinde Lengnbostel - Entwicklung Liquide Mittel (Finanzrechnung)

27.02.2024

Pos.	Name	2011	2012	2013	2014	2015	2016	2017	2018	2019	2020	2021	2022	2023
01.	Steuern und ähnliche Abgaben	388.370	295.169	454.447	387.543	506.282	601.513	601.056	837.649	817.723	786.836	852.808	986.918	1.141.504
02.	+ Zuwendungen und allgemeine Umlagen	11.483	8.255	6.908	8.985	3.142	1.472	200	4.252	400	5.300	150	2.025	50
03.	+ sonstige Transfereinzahlungen												0	0
04.	+ öffentlich-rechtliche Entgelte	1.113	1.371	4.280	1.135	1.348	1.497						0	0
05.	+ privatrechtliche Entgelte	2.519	2.519	4.704	3.491	4.351	5.382	8.458	5.258	7.509	4.129	5.400	3.691	6.427
06.	+ Kostenerstattungen u. Kostenumlagen	1.036	236	161	138		379					235	0	0
07.	+ Zinsen und ähnliche Einzahlungen	14.472	4.698	501	302	2.155	21	3.266	5.200	7.891	3.221	-57	212	32
08.	+ Einzahl. a. d. Veräußerung geringw. Vermögensg.												0	0
09.	+ sonstige haushaltswirksame Einzahlungen	18.806	17.557	18.131	11.039	13.949	13.824	17.156	14.363	15.292	15.127	14.322	17.091	15.157
10.	= Einzahlungen aus lfd. Verwaltungstätigkeit	437.798	329.805	489.133	412.633	531.227	624.088	630.136	866.722	848.815	814.614	872.857	1.009.937	1.163.171
11.	- Auszahlungen für aktives Personal	1.500	1.670	1.174	2.451	1.838	2.620	1.389	1.537	4.809	22.953	11.833	4.091	2.430
12.	- Auszahlungen für Versorgung												0	0
13.	- Auszahl. f. Sach- und Dienstleist. u. ger. Verm.	15.117	17.839	38.720	23.295	17.477	45.051	30.482	21.481	30.394	16.665	28.537	40.479	32.264
14.	- Zinsen und ähnliche Auszahlungen	1.787	563	113	184	67	27	1.088	5	854	771	30	0	540
15.	- Transferzahlungen	264.770	288.501	344.959	319.257	378.356	452.695	462.044	536.848	737.304	762.418	757.194	781.694	1.010.705
16.	- sonstige haushaltswirksame Auszahlungen	12.671	10.803	13.190	12.271	10.340	10.617	11.285	11.515	11.513	9.582	13.607	19.537	13.464
17.	= Auszahlungen aus lfd. Verwaltungstätigkeit	295.845	319.376	398.157	357.458	408.078	511.010	506.287	571.386	784.873	812.388	811.201	845.801	1.059.402
18.	= Saldo aus lfd. Verwaltungstätigkeit	141.953	10.429	90.976	55.175	123.150	113.078	123.849	295.336	63.943	2.226	61.656	164.136	103.768
19.	+ Zuwendungen für Investitionstätigkeit	25.000			21.268	1.100	41.088		500	1.200	1.250	1.800	82.190	0
20.	+ Beiträge u. ä. Entgelte f. Investitionstätigkeit			35.266									0	10.000
21.	+ Veräußerung von Sachanlagen		32	56.334	29.858		58.865						0	0
22.	+ Veräußerung von Finanzvermögensanlagen												0	0
23.	+ sonstige Investitionstätigkeit												0	0
24.	= Einzahlungen aus Investitionstätigkeit	25.000	32	91.600	51.126	1.100	99.954		500	1.200	1.250	1.800	82.190	10.000
25.	- Erwerb von Grundstücken und Gebäuden		2.949	9.874		5.644		62.192	8.622	15.797	2.333	281.953	0	5.599
26.	- Baumaßnahmen	32.376	22.430	265.141	84.980	84	17.526	20.632	7.583	62.399	62.977	228.307	508.183	143.129
27.	- Erwerb von beweglichem Sachvermögen	5.337	3.977			1.350	5.563		4.284	6.380	4.342		3.548	0
28.	- Erwerb von Finanzvermögensanlagen												0	0
29.	- aktivierbare Zuwendungen												0	0
30.	- sonstige Investitionstätigkeit												0	0
31.	= Auszahlungen für Investitionstätigkeit	37.713	29.356	275.015	84.980	7.078	23.089	82.825	20.489	84.576	69.653	510.260	511.732	148.729
32.	= Saldo Investitionstätigkeit	-12.713	-29.325	-183.415	-33.855	-5.978	76.865	-82.825	-19.989	-83.376	-68.403	-508.460	-429.542	-138.729
33.	= Finanzmittelüberschuss/-fehlbetrag	129.240	-18.896	-92.439	21.320	117.171	189.943	41.024	275.347	-19.434	-66.177	-446.804	-265.406	-34.961
34.	+ Aufnahme von Krediten u. Darl. f. Investitionen												0	0
35.	- Tilgung von Krediten u. Darl. f. Investitionen												0	0
36.	= Saldo aus Finanzierungstätigkeit												0	0
37.	= Finanzmittelbestand	129.240	-18.896	-92.439	21.320	117.171	189.943	41.024	275.347	-19.434	-66.177	-446.804	-265.406	-34.961
38.	Haushaltsunwirksame Einzahlungen	300			3.105	0	0	45			21		561	168
39.	Haushaltsunwirksame Auszahlungen	300				3.105					500		0	0
40.	= Saldo aus haushaltsunwirksamen Vorgängen				3.105	-3.105	0	45			-479		561	168
41.	+ Anf.bestand Zahlungsmittel zu Beginn des Jahres	141.324	270.564	251.668	159.229	183.654	297.720	487.663	528.733	804.080	784.646	717.990	271.186	6.341
42.	= Endbestand Zahlungsmittel am Ende des Jahres	270.564	251.668	159.229	183.654	297.720	487.663	528.733	804.080	784.646	717.990	271.186	6.341	-28.452

Liquiditätsplanung

Daten der Haushaltswirtschaft

**Übersicht über Daten der Haushaltswirtschaft für Kommunen:
NKR für das Haushaltsjahr 2024**

Einwohnerzahl (Stichtag 30.06. des lfd. Jahres):

Ergebnishaushalt und -planung:

	2. Vorjahr	1. Vorjahr	Haushaltsjahr	1. Folgejahr	2. Folgejahr	3. Folgejahr
Gesamterträge:	-1.071.602,63	-1.158.100,00	-1.192.100,00	-1.264.900,00	-1.319.100,00	-1.362.200,00
Gesamtaufwendungen:	901.354,59	1.183.024,23	1.255.200,00	1.268.000,00	1.302.700,00	1.332.000,00
Gesamtergebnis:	-170.248,04	24.924,23	63.100,00	3.100,00	-16.400,00	-30.200,00

Entwicklung der Fehlbeträge (-)

	2. Vorjahr	1. Vorjahr	Haushaltsjahr	1. Folgejahr	2. Folgejahr	3. Folgejahr
<i>Ordentliches Ergebnis</i>	170.248,04	-32.924,23	-71.100,00	-15.100,00	4.400,00	18.200,00
Deckung						
a) Überschuss ordentliches Ergebnis						
b) Überschussrücklagen						
c) Vortrag in der Bilanz	819.458,71	876.156,86	805.056,86	789.956,86	794.356,86	812.556,86
<i>Außerordentliches Ergebnis</i>	0,00	8.000,00	8.000,00	12.000,00	12.000,00	12.000,00
Deckung						
a) Überschuss außerordentliches Ergebnis						
b) Überschussrücklagen						
c) Vortrag in der Bilanz	71.959,61	71.959,61	79.959,61	91.959,61	103.959,61	115.959,61

Schuldenlage und -entwicklung:

	2. Vorjahr	1. Vorjahr	Haushaltsjahr	1. Folgejahr	2. Folgejahr	3. Folgejahr
Liquiditätskreditstand zum 31.12.:	0,00	0,00	0,00	0,00	0,00	0,00
investiver Kreditstand zum 31.12.:	0,00	0,00	0,00	0,00	0,00	0,00
Kreditaufnahme im lfd. Jahr (ohne Umschuldung)	0,00	0,00	0,00	0,00	0,00	0,00
Tilgung im lfd. Jahr (ohne Umschuldung)	0,00	0,00	0,00	0,00	0,00	0,00
Neuverschuldung im lfd. Jahr	0,00	0,00	0,00	0,00	0,00	0,00

Bilanz:

	Letzte vorliegende Schlußbilanz vom 31.12.2017	Letzte vorliegende Schlußbilanz vom 31.12.2016
Nettoposition gesamt:	2.122.298,01	2.106.899,35
Sollfehlbetrag aus kameralen Abschluss:	Letzte vorliegende Schlussbilanz vom 31.12.2017	Letzte vorliegende Schlussbilanz vom 31.12.2016
Jahresergebnis:	51.973,24	84.405,88

Ergänzende Information:

	1. Jahr	2. Vorjahr	3. Vorjahr
erhaltene Bedarfszuweisungen	0,00	0,00	0,00

	Haushaltsjahr	Landesdurchschnitt der Gemeindegrößenklassen
Hebesatz Grundsteuer A	450	397
Hebesatz Grundsteuer B	450	389
Hebesatz Gewerbesteuer	420	375

	Durchschnittswert der letzten drei Jahre 2019 bis 2021	Durchschnittswert der Vergleichsgruppe 2020 bis 2022
Steuereinnahmekraft je Einwohnerin oder Einwohner	1.848,36	996,56
		Durchschnittswert der Vergleichsgruppe zum 31.12.2022
Investive Verschuldung je Einwohnerin oder Einwohner	0,00	256,12

Kennzahlen:

Kennzahl	Ansatz lfd. Jahr	Ansatz Vorjahr	Ergebnis Vorvorjahr
Steuerquote:	90,88	91,73	112,31
Personalintensität:	0,33	0,35	0,45
Zinslastquote:	0,01	0,01	0,00
Liquiditätskreditquote:	0,00	0,00	0,00

Kennzahlen:

Kennzahl	Ergebnis Vorvorjahr
Allgemeine Umlagequote:	0,00
Zuschussquote an verbundene Unternehmen, Sondervermögen und Beteiligungen:	0,00
Abschreibungsintensität:	7,44
Reinvestitionsquote:	550,60
Verschuldungsgrad:	0,00

Samtgemeindeumlage

Samtgemeinde Sittensen
- Kämmerei -

SG Umlage 2024
Stand: 15.01.2024

Gemeinde	Einwohner am 30.06.2023	v.H. der Ein- wohnerzahl der Samtge- meinde	Steuerkraft- meßzahl (Kreisumlage 2024)	Samtgemeindeumlage (66 v.H. der Steuerkraftmeßzahl) Euro	v.H. der Gesamtumlage und der Steuer- kraftmesszahl	je Einwohner Euro
Groß Meckelsen	510	4,36	383.436	253.068	2,23	496,21
Hamersen	537	4,59	876.797	578.686	5,10	1.077,63
Kalbe	612	5,23	469.764	310.044	2,73	506,61
Klein Meckelsen	920	7,86	762.422	503.198	4,43	546,95
Lengenbostel	506	4,32	898.112	592.754	5,22	1.171,45
Sittensen	6.181	52,81	11.093.877	7.321.959	64,49	1.184,59
Tiste	882	7,54	1.239.961	818.374	7,21	927,86
Vierden	756	6,46	553.367	365.222	3,22	483,10
Wohnste	801	6,84	924.721	610.316	5,38	761,94
Summe	11.705	100,00	17.202.456	11.353.621	100,00	969,98

U:\kämmerei\20 32 Umlagen\20 32 02 Samtgemeindeumlage

Organisationsplan der Gemeinde Lenggenbostel

Bürgermeister (Teilhaushalt 0)

01 Bürgermeister

- 11101 Verwaltungssteuerung

04 Stabstelle Kindertagesstätten und Schulen

- 31502 Soziale Beratung/Soziale Dienste

**Fachbereich I - Hauptamt
(Teilhaushalt 1)**

**Fachbereich II - Finanzen
(Teilhaushalt 2)**

**Fachbereich III - Bürger, Ordnung und Verkehr
(Teilhaushalt 3)**

**Fachbereich IV - Bauen, Planen und Umwelt
(Teilhaushalt 4)**

11 Innere Verwaltung

- 11104 Gremien
- 11106 Zentrale Dienste
- 11107 Rechtsangelegenheiten

21 Finanzen

- 11109 Finanzverwaltung
- 11110 Finanzbuchhaltung
- 53100 Stromversorgung (Konzession)
- 53200 Gasversorgung (Konzession)
- 61100 Steuern, allgemeine Zuweisungen, allgem. Umlage
- 61200 Sonstige allgemeine Finanzwirtschaft

31 Sicherheit und Ordnung

- 12100 Wahlen
- 55300 Friedhofs- und Bestattungswesen

32 Kultur, Sport und Soziales

- 28100 Heimat- und Kulturpflege
- 42100 Förderung des Sports
- 42400 Sportstätten und Bäder
- 54700 ÖPNV

33 Kinder und Jugend

- 36200 Jugendarbeit
- 36600 Spielplätze

41 Planung, Entwicklung und Bau

- 11108 Grundstücks- und Gebäudemanagement
- 51100 Räumliche Planung und Entwicklung

42 Verkehr

- 54100 Straßen
- 54500 Straßenreinigung, Straßenbeleuchtung
- 55500 Wirtschaftswege

43 Landschaftspflege

- 55100 Öffentliches Grün/Naherholung
- 55200 Öffentliche Gewässer
- 55400 Natur- und Umweltschutz

44 Entsorgung

- 53810 Abwasserbeseitigung

Produkthaushalt der Gemeinde Lengenbostel

Produkt haushalt

Teilhaushalt 0	Bürgermeister
	11101 Verwaltungssteuerung 31502 Soziale Beratung/Soziale Dienste
Teilhaushalt 1	Fachbereich 1
	11104 Gremien 11106 Zentrale Dienste 11107 Rechtsangelegenheiten
Teilhaushalt 2	Fachbereich 2
	11109 Finanzverwaltung 11110 Finanzbuchhaltung 53100 Konzession Strom 53200 Konzession Gas 61100 Steuern, allgemeine Zuweisungen, allgemeine Umlage 61200 Sonstige allgemeine Finanzwirtschaft
Teilhaushalt 3	Fachbereich 3
	12100 Wahlen 55300 Friedhofs- und Bestattungswesen 28100 Heimat- und Kulturpflege 42100 Förderung des Sports 42400 Sportstätten 54700 ÖPNV 36200 Jugendarbeit 36600 Einrichtungen der Jugendarbeit
Teilhaushalt 4	Fachbereich 4
	11108 Grundstücks- und Gebäudemanagement 51100 Räumliche Planung und Entwicklung 54100 Straßen 54500 Straßenreinigung, Straßenbeleuchtung 55500 Wirtschaftswege 55100 Öffentliches Grün/Naherholung 55200 Öffentliche Gewässer 55400 Natur- und Umweltschutz 53810 Abwasserbeseitigung

Gesamthaushalte

Haushaltsplan 2024 Gemeinde Lenggenbostel

Gesamtergebnishaushalt

Gemeinde Lenggenbostel

Nr.	Bezeichnung	Ergebnis 2022	Ansatz 2023	Ansatz 2024	Plan 2025	Plan 2026	Plan 2027
	Ordentliche Erträge						
1.	Steuern und ähnliche Abgaben	1.012.311	1.085.200	1.140.700	1.207.300	1.260.100	1.299.400
2.	Zuwendungen und allgemeine Umlagen	2.025	0	0	0	0	0
3.	Auflösungserträge aus Sonderposten	36.321	43.700	18.500	20.700	22.100	25.900
4.	sonstige Transfererträge	0	0	0	0	0	0
5.	öffentlich-rechtliche Entgelte	0	0	3.000	3.000	3.000	3.000
6.	privatrechtliche Entgelte	3.691	4.400	5.100	5.100	5.100	5.100
7.	Kostenerstattungen u. Kostenumlagen	0	0	0	0	0	0
8.	Zinsen und ähnliche Finanzerträge	247	100	100	100	100	100
9.	aktivierte Eigenleistungen	0	0	0	0	0	0
10.	Bestandsveränderungen	0	0	0	0	0	0
11.	sonstige ordentliche Erträge	17.008	16.700	16.700	16.700	16.700	16.700
12.	= Summe ordentliche Erträge	1.071.603	1.150.100	1.184.100	1.252.900	1.307.100	1.350.200
	Ordentliche Aufwendungen						
13.	Aufwendungen für aktives Personal	4.019	4.100	4.100	4.100	4.100	4.100
14.	Aufwendungen für Versorgung	0	0	0	0	0	0
15.	Aufwendungen für Sach- u. Dienstleistungen	43.552	71.300	101.700	77.100	70.100	62.600
16.	Abschreibungen	68.541	82.700	80.400	78.400	72.800	58.300
17.	Zinsen und ähnliche Aufwendungen	0	100	100	100	100	100
18.	Transferaufwendungen	768.838	1.003.400	1.050.300	1.093.700	1.141.000	1.192.300
19.	sonstige ordentliche Aufwendungen	16.405	15.100	18.600	14.600	14.600	14.600
20.	= Summe ordentliche Aufwendungen	901.355	1.176.700	1.255.200	1.268.000	1.302.700	1.332.000
21.	ordentliches Ergebnis	170.248	-26.600	-71.100	-15.100	4.400	18.200
22.	außerordentliche Erträge	0	8.000	8.000	12.000	12.000	12.000
23.	außerordentliche Aufwendungen	0	0	0	0	0	0
24.	außerordentliches Ergebnis	0	8.000	8.000	12.000	12.000	12.000
25.	Jahresergebnis	170.248	-18.600	-63.100	-3.100	16.400	30.200
26.	Summe der Jahresfehlbeträge/-überschüsse aus Vorjahren gem. § 2 Abs. 6 KomHKVO		725.758	891.418	828.318	825.218	841.618
26.1	Summe Ergebnisse (inkl. Fehlbeträge)		707.158	828.318	825.218	841.618	871.818

Haushaltsplan 2024 Gemeinde Lengdenbostel

Gesamtfinanzhaushalt

Gemeinde Lengdenbostel

Nr.	Bezeichnung	Ergebnis 2022	Ansatz 2023	Ansatz 2024	Plan 2025	Plan 2026	Plan 2027
	Einzahlungen aus laufender Verwaltungstätigkeit						
1.	Steuern und ähnliche Abgaben	986.918	1.085.200	1.140.700	1.207.300	1.260.100	1.299.400
2.	Zuwendungen und allgemeine Umlagen	2.025	0	0	0	0	0
3.	sonstige Transfereinzahlungen	0	0	0	0	0	0
4.	öffentlich-rechtliche Entgelte	0	0	3.000	3.000	3.000	3.000
5.	privatrechtliche Entgelte	3.691	4.400	5.100	5.100	5.100	5.100
6.	Kostenerstattungen u. Kostenumlagen	0	0	0	0	0	0
7.	Zinsen und ähnliche Einzahlungen	212	100	100	100	100	100
8.	Einzahl. a. d. Veräußerung geringw. Vermögensg.	0	0	0	0	0	0
9.	sonstige haushaltswirksame Einzahlungen	17.091	16.700	16.700	16.700	16.700	16.700
10.	= Summe der Einzahlungen aus lfd. Verwaltungstätigkeit	1.009.937	1.106.400	1.165.600	1.232.200	1.285.000	1.324.300
	Auszahlungen aus lfd. Verwaltungstätigkeit						
11.	Auszahlungen für aktives Personal	4.091	4.100	4.100	4.100	4.100	4.100
12.	Auszahlungen für Versorgung	0	0	0	0	0	0
13.	Auszahl. f. Sach- und Dienstleist. u.ger.Verm.	40.479	71.300	101.700	77.100	70.100	62.600
14.	Zinsen und ähnliche Auszahlungen	0	100	100	100	100	100
15.	Transferauszahlungen	781.694	1.003.400	1.050.300	1.093.700	1.141.000	1.192.300
16.	sonstige haushaltswirksame Auszahlungen	19.537	15.100	18.600	14.600	14.600	14.600
17.	= Summe der Auszahlungen aus lfd. Verwaltungstätigkeit	845.801	1.094.000	1.174.800	1.189.600	1.229.900	1.273.700
18.	Saldo aus lfd. Verwaltungstätigkeit	164.136	12.400	-9.200	42.600	55.100	50.600
	Einzahlungen für Investitionstätigkeit						
19.	Zuwendungen für Investitionstätigkeit	82.190	0	0	0	0	0
20.	Beiträge u. ä. Entgelte f. Investitionstätigkeit	0	85.000	85.000	127.500	127.500	127.500
21.	Veräußerung von Sachvermögen	0	42.000	42.000	63.000	63.000	63.000
22.	Veräußerung von Finanzvermögensanlagen	0	0	0	0	0	0
23.	sonstige Investitionstätigkeit	0	0	0	0	0	0
24.	= Summe der Einzahlungen aus Investitionstätigkeit	82.190	127.000	127.000	190.500	190.500	190.500
	Auszahlungen für Investitionstätigkeit						
25.	Erwerb von Grundstücken und Gebäuden	0	0	0	0	0	0
26.	Baumaßnahmen	508.183	55.000	5.000	50.000	500.000	0
27.	Erwerb von beweglichem Sachvermögen	3.548	0	6.000	0	0	0
28.	Erwerb von Finanzvermögensanlagen	0	0	0	0	0	0
29.	aktivierbare Zuwendungen	0	0	0	0	0	0
30.	sonstige Investitionstätigkeit	0	0	0	0	0	0
31.	= Summe der Auszahlungen für Investitionstätigkeit	511.732	55.000	11.000	50.000	500.000	0
32.	Saldo aus Investitionstätigkeit	-429.542	72.000	116.000	140.500	-309.500	190.500
33.	Finanzmittel-Überschuss/ -Fehlbetrag	-265.406	84.400	106.800	183.100	-254.400	241.100
	Ein-, Auszahlungen aus Finanzierungstätigkeit						
34.	Aufnahme von Krediten u. Darl. f. Investitionen	0	0	0	0	0	0
35.	Tilgung von Krediten u. Darl. f. Investitionen	0	0	0	0	0	0
36.	Saldo aus Finanzierungstätigkeit	0	0	0	0	0	0
37.	Summe der Salden aus Zeile 33 und 36	-265.406	84.400	106.800	183.100	-254.400	241.100
38.	voraussichtlicher Bestand an Zahlungsmitteln zu Beginn des Jahres		-67.530	-28.452	78.348	261.448	7.048
39.	voraussichtlicher Bestand an Zahlungsmitteln am Ende des Jahres (37. + 38.)		16.870	78.348	261.448	7.048	248.148

Gemeinde Lengenbostel

Querschnitt Ergebnishaushalt							
Lengenbostel							
		= Ordentliche Erträge	= Ordentliche Aufwendungen	= Ordentliches Ergebnis	+ Außerordentliche Erträge	- Außerordentliche Aufwendungen	= Außerordentliches Ergebnis
0	Verwaltungssteuerung	1.500,00	14.900,00	-13.400,00	0,00	0,00	0,00
01	Samtgemeindebürgermeister	0,00	9.300,00	-9.300,00	0,00	0,00	0,00
11101	Verwaltungssteuerung	0,00	9.300,00	-9.300,00	0,00	0,00	0,00
04	Stabstelle Kindertagesstätten und Schulen	1.500,00	5.600,00	-4.100,00	0,00	0,00	0,00
31502	Soziale Beratung/Soziale Dienste	1.500,00	5.600,00	-4.100,00	0,00	0,00	0,00
1	Fachbereich I	0,00	3.000,00	-3.000,00	0,00	0,00	0,00
11	Innere Verwaltung	0,00	3.000,00	-3.000,00	0,00	0,00	0,00
11104	Gremien	0,00	1.200,00	-1.200,00	0,00	0,00	0,00
11106	Zentrale Dienste	0,00	1.800,00	-1.800,00	0,00	0,00	0,00
2	Fachbereich II	1.157.700,00	1.043.500,00	114.200,00	0,00	0,00	0,00
21	Finanzen	1.157.700,00	1.043.500,00	114.200,00	0,00	0,00	0,00
11109	Finanzverwaltung	0,00	1.200,00	-1.200,00	0,00	0,00	0,00
53100	Konzession Strom	14.700,00	0,00	14.700,00	0,00	0,00	0,00
53200	Konzession Gas	2.000,00	0,00	2.000,00	0,00	0,00	0,00
61100	Steuern, allgemeine Zuweisungen, allgemeine Umlage	1.140.800,00	1.042.300,00	98.500,00	0,00	0,00	0,00
61200	Sonstige allgemeine Finanzwirtschaft	200,00	0,00	200,00	0,00	0,00	0,00
3	Fachbereich III	5.500,00	66.900,00	-61.400,00	0,00	0,00	0,00
31	Informationstechnik	0,00	600,00	-600,00	0,00	0,00	0,00
55300	Friedhofs- und Bestattungswesen	0,00	600,00	-600,00	0,00	0,00	0,00
32	Sicherheit und Ordnung	5.400,00	59.300,00	-53.900,00	0,00	0,00	0,00
28100	Heimat- und Kulturpflege	5.400,00	59.300,00	-53.900,00	0,00	0,00	0,00
54700	ÖPNV	0,00	500,00	-500,00	0,00	0,00	0,00
33	Kultur, Sport und Soziales	100,00	7.000,00	-6.900,00	0,00	0,00	0,00
36600	Einrichtungen der Jugendarbeit	100,00	7.000,00	-6.900,00	0,00	0,00	0,00
4	Fachbereich IV	19.400,00	126.900,00	-107.500,00	8.000,00	0,00	8.000,00
41	Planung, Entwicklung und Bau	2.300,00	4.800,00	-2.500,00	8.000,00	0,00	8.000,00
11108	Grundstücks- und Gebäudemanagement	2.300,00	4.800,00	-2.500,00	8.000,00	0,00	8.000,00
42	Verkehr	8.900,00	93.200,00	-84.300,00	0,00	0,00	0,00
54100	Straßen	8.900,00	71.000,00	-62.100,00	0,00	0,00	0,00
54500	Straßenreinigung/Straßenbeleuchtung	0,00	19.700,00	-19.700,00	0,00	0,00	0,00
55500	Wirtschaftswege	0,00	2.000,00	-2.000,00	0,00	0,00	0,00
43	Landschaftspflege	3.700,00	13.000,00	-9.300,00	0,00	0,00	0,00
55200	Öffentliche Gewässer	3.700,00	13.000,00	-9.300,00	0,00	0,00	0,00
44	Entsorgung	4.500,00	15.900,00	-11.400,00	0,00	0,00	0,00
53810	Abwasserbeseitigung	4.500,00	15.900,00	-11.400,00	0,00	0,00	0,00

Gemeinde Lengenbostel

Querschnitt Finanzhaushalt		Lengenbostel					
		= Einzahlungen aus lfd. Verwaltungstätig- keit	= Auszahlungen aus lfd. Verwaltungstätig- keit	= Saldo aus lfd. Verwaltungstätig- keit	= Einzahlungen aus Investitionstätig- keit	= Auszahlungen für Investitionstätig- keit	= Saldo Investitionstätig- keit
0	Verwaltungssteuerung	1.500,00	14.900,00	-13.400,00	0,00	0,00	0,00
01	Samtgemeindebürgermeister	0,00	9.300,00	-9.300,00	0,00	0,00	0,00
11101	Verwaltungssteuerung	0,00	9.300,00	-9.300,00	0,00	0,00	0,00
04	Stabstelle Kindertagesstätten und Schulen	1.500,00	5.600,00	-4.100,00	0,00	0,00	0,00
31502	Soziale Beratung/Soziale Dienste	1.500,00	5.600,00	-4.100,00	0,00	0,00	0,00
1	Fachbereich I	0,00	3.000,00	-3.000,00	0,00	0,00	0,00
11	Innere Verwaltung	0,00	3.000,00	-3.000,00	0,00	0,00	0,00
11104	Gremien	0,00	1.200,00	-1.200,00	0,00	0,00	0,00
11106	Zentrale Dienste	0,00	1.800,00	-1.800,00	0,00	0,00	0,00
2	Fachbereich II	1.157.500,00	1.043.500,00	114.000,00	0,00	0,00	0,00
21	Finanzen	1.157.500,00	1.043.500,00	114.000,00	0,00	0,00	0,00
11109	Finanzverwaltung	0,00	1.200,00	-1.200,00	0,00	0,00	0,00
53100	Konzession Strom	14.700,00	0,00	14.700,00	0,00	0,00	0,00
53200	Konzession Gas	2.000,00	0,00	2.000,00	0,00	0,00	0,00
61100	Steuern, allgemeine Zuweisungen, allgemeine Umlage	1.140.800,00	1.042.300,00	98.500,00	0,00	0,00	0,00
3	Fachbereich III	4.300,00	57.000,00	-52.700,00	0,00	6.000,00	-6.000,00
31	Informationstechnik	0,00	600,00	-600,00	0,00	0,00	0,00
55300	Friedhofs- und Bestattungswesen	0,00	600,00	-600,00	0,00	0,00	0,00
32	Sicherheit und Ordnung	4.300,00	49.800,00	-45.500,00	0,00	6.000,00	-6.000,00
28100	Heimat- und Kulturpflege	4.300,00	49.800,00	-45.500,00	0,00	6.000,00	-6.000,00
54700	ÖPNV	0,00	500,00	-500,00	0,00	0,00	0,00
33	Kultur, Sport und Soziales	0,00	6.600,00	-6.600,00	0,00	0,00	0,00
36600	Einrichtungen der Jugendarbeit	0,00	6.600,00	-6.600,00	0,00	0,00	0,00
4	Fachbereich IV	2.300,00	56.400,00	-54.100,00	127.000,00	5.000,00	122.000,00
41	Planung, Entwicklung und Bau	2.300,00	4.600,00	-2.300,00	42.000,00	0,00	42.000,00
11108	Grundstücks- und Gebäudemanagement	2.300,00	4.600,00	-2.300,00	42.000,00	0,00	42.000,00
42	Verkehr	0,00	39.000,00	-39.000,00	85.000,00	5.000,00	80.000,00
54100	Straßen	0,00	18.500,00	-18.500,00	85.000,00	0,00	85.000,00
54500	Straßenreinigung/Straßenbeleuchtung	0,00	18.000,00	-18.000,00	0,00	5.000,00	-5.000,00
55500	Wirtschaftswege	0,00	2.000,00	-2.000,00	0,00	0,00	0,00
43	Landschaftspflege	0,00	8.800,00	-8.800,00	0,00	0,00	0,00
55200	Öffentliche Gewässer	0,00	8.800,00	-8.800,00	0,00	0,00	0,00
44	Entsorgung	0,00	4.000,00	-4.000,00	0,00	0,00	0,00
53810	Abwasserbeseitigung	0,00	4.000,00	-4.000,00	0,00	0,00	0,00

Gemeinde Lengenbostel

Querschnitt Ergebnishaushalt

Lengenbostel

Kostenstelle		= Ordentliche Erträge	= Ordentliche Aufwendungen	= Ordentliches Ergebnis	+ Außerordentlich e Erträge	- Außerordentlich e Aufwendungen	= Außerordentlich es Ergebnis
0	Samtgemeindebürgermeister	1.500,00	14.900,00	-13.400,00	0,00	0,00	0,00
1	Fachbereich I	0,00	3.000,00	-3.000,00	0,00	0,00	0,00
2	Fachbereich II	1.157.700,00	1.043.500,00	114.200,00	0,00	0,00	0,00
3	Fachbereich III	5.500,00	66.900,00	-61.400,00	0,00	0,00	0,00
4	Fachbereich IV	19.400,00	126.900,00	-107.500,00	8.000,00	0,00	8.000,00
SUMME	Summe Teilhaushalte	1.184.100,00	1.255.200,00	-71.100,00	8.000,00	0,00	8.000,00

Gemeinde Lengenbostel

Querschnitt Finanzhaushalt

Lengenbostel

Kostenstelle		= Einzahlungen aus lfd. Verwaltungstätig- keit	= Auszahlungen aus lfd. Verwaltungstätig- keit	= Saldo aus lfd. Verwaltungstätig- keit	= Einzahlungen aus Investitionstätig- keit	= Auszahlungen für Investitionstätig- keit	= Saldo Investitionstätig- keit
0	Samtgemeindebürgermeister	1.500,00	14.900,00	-13.400,00	0,00	0,00	0,00
1	Fachbereich I	0,00	3.000,00	-3.000,00	0,00	0,00	0,00
2	Fachbereich II	1.157.500,00	1.043.500,00	114.000,00	0,00	0,00	0,00
3	Fachbereich III	4.300,00	57.000,00	-52.700,00	0,00	6.000,00	-6.000,00
4	Fachbereich IV	2.300,00	56.400,00	-54.100,00	127.000,00	5.000,00	122.000,00
SUMME	Summe Teilhaushalte	1.165.600,00	1.174.800,00	-9.200,00	127.000,00	11.000,00	116.000,00

Gemeinde Lengenbostel

Übersicht Finanzhaushalt B

Lengenbostel

Nr.	Bezeichnung			Einzahlungen	Auszahlungen
	Laufende Verwaltungstätigkeit		Laufende Verwaltungstätigkeit	1.165.600,00	1.174.800,00
	Investitionstätigkeit Finanzierungstätigkeit		Investitionstätigkeit	127.000,00	11.000,00
	Summe		Summe	1.292.600,00	1.185.800,00

Investitionsprogramm

Gemeinde Lengenbostel

Investitionen							
Lengenbostel							
Nr. Bezeichnung	Jahres- ergebnis 2022	Ansatz 2023	Ansatz 2024	Verpflichtungs- Ermächtigungen	Finanzplan 2025	Finanzplan 2026	Finanzplan 2027
1 11108 13 Unbebaute Grundstücke							
INV5180001 Grunderwerb Baugebiet Freetz	0,00	-34.000,00	0,00	0,00	0,00	0,00	0,00
1 54100 00 Straßen							
INV5140003 Baustraße Am Blöcken Freetz	-146.127,37	0,00	0,00	0,00	0,00	0,00	0,00
INV5200001 Erschließungskosten (Baugebiet Freetz)	257.886,19	0,00	0,00	0,00	0,00	0,00	0,00
INV5200003 2 Geschwindigkeitsme- ssgeräte	1.239,98	0,00	0,00	0,00	0,00	0,00	0,00
INV5210001 Hauptstraße Lengenbostel Straßensanierung	0,00	50.000,00	0,00	0,00	50.000,00	500.000,00	0,00
INV5220001 Erschließungsbetrag Baugebiet Freetz	0,00	-85.000,00	-85.000,00	0,00	-127.500,00	-127.500,00	-127.500,00
1 54500 00 Straßenreinigung/Straßenbeleuchtung							
INV5230001 Umrüstung Straßenbeleuchtung LED	0,00	5.000,00	5.000,00	0,00	0,00	0,00	0,00
3 28100 19 Gebäude DGH/FF Freetz (NEU)							
INV5170001 Neubau DGH/FF Freetz	-39.977,92	0,00	0,00	0,00	0,00	0,00	0,00
INV5210003 Defibrillator	2.308,40	0,00	0,00	0,00	0,00	0,00	0,00
INV5240001 Regen- /Windschutz DGH Freetz	0,00	0,00	6.000,00	0,00	0,00	0,00	0,00
Gesamtsumme Bilanz Zugang/Aufwand	303.646,65	55.000,00	11.000,00	0,00	50.000,00	500.000,00	0,00
Gesamtsumme Bilanz Abgang/Ertrag	-82.190,00	-119.000,00	-85.000,00	0,00	-127.500,00	-127.500,00	-127.500,00
Gesamtsumme	75.329,28	-64.000,00	-74.000,00	0,00	-77.500,00	372.500,00	-127.500,00

Begründung und Priorisierung der Investitionsmaßnahmen

Begründung und Priorisierung der Investitionsmaßnahmen 2024-2027

Investitionsvolumen

Maßnahme	Kostenstelle	Kostenträger	2024	2025	2026	2027
INV5210001 Hauptstraße Lengenbostel Straßensanierung	1 54100 00	54100 1 01	0	50.000	500.000	0
Bei der Verkehrssicherung handelt es sich um eine Pflichtaufgabe. Eine Sanierung ist hier erforderlich.						

Produkthaushalt der Gemeinde Lengenbostel

P r o d u k t h a u s h a l t

Teilhaushalt 0	Bürgermeister
	11101 Verwaltungssteuerung 31502 Soziale Beratung/Soziale Dienste
Teilhaushalt 1	Fachbereich 1
	11104 Gremien 11106 Zentrale Dienste 11107 Rechtsangelegenheiten
Teilhaushalt 2	Fachbereich 2
	11109 Finanzverwaltung 11110 Finanzbuchhaltung 53100 Konzession Strom 53200 Konzession Gas 61100 Steuern, allgemeine Zuweisungen, allgemeine Umlage 61200 Sonstige allgemeine Finanzwirtschaft
Teilhaushalt 3	Fachbereich 3
	12100 Wahlen 55300 Friedhofs- und Bestattungswesen 28100 Heimat- und Kulturpflege 42100 Förderung des Sports 42400 Sportstätten 54700 ÖPNV 36200 Jugendarbeit 36600 Einrichtungen der Jugendarbeit
Teilhaushalt 4	Fachbereich 4
	11108 Grundstücks- und Gebäudemanagement 51100 Räumliche Planung und Entwicklung 54100 Straßen 54500 Straßenreinigung, Straßenbeleuchtung 55500 Wirtschaftswege 55100 Öffentliches Grün/Naherholung 55200 Öffentliche Gewässer 55400 Natur- und Umweltschutz 53810 Abwasserbeseitigung

Gemeinde Lengenbostel

Teilergebnishaushalt 0 Verwaltungssteuerung

Lengenbostel

Nr.	Bezeichnung	Ergebnis 2022	Ansatz 2023	Ansatz 2024	Plan 2025	Plan 2026	Plan 2027
	Ordentliche Erträge	0,00	0,00	0,00	0,00	0,00	0,00
1.	Steuern und ähnliche Abgaben	0,00	0,00	0,00	0,00	0,00	0,00
2.	Zuwendungen und allgemeine Umlagen	0,00	0,00	0,00	0,00	0,00	0,00
3.	Auflösungserträge aus Sonderposten	0,00	0,00	0,00	0,00	0,00	0,00
4.	sonstige Transfererträge	0,00	0,00	0,00	0,00	0,00	0,00
5.	öffentlich-rechtliche Entgelte	0,00	0,00	0,00	0,00	0,00	0,00
6.	privatrechtliche Entgelte	0,00	1.500,00	1.500,00	1.500,00	1.500,00	1.500,00
7.	Kostenerstattungen u. Kostenumlagen	0,00	0,00	0,00	0,00	0,00	0,00
8.	Zinsen und ähnliche Finanzerträge	0,00	0,00	0,00	0,00	0,00	0,00
9.	aktivierte Eigenleistungen	0,00	0,00	0,00	0,00	0,00	0,00
10.	Bestandsveränderungen	0,00	0,00	0,00	0,00	0,00	0,00
11.	sonstige ordentliche Erträge	0,00	0,00	0,00	0,00	0,00	0,00
12.	= Summe ordentliche Erträge	0,00	1.500,00	1.500,00	1.500,00	1.500,00	1.500,00
	Ordentliche Aufwendungen						
13.	Aufwendungen für aktives Personal	0,00	0,00	0,00	0,00	0,00	0,00
14.	Aufwendungen für Versorgung	0,00	0,00	0,00	0,00	0,00	0,00
15.	Aufwendungen für Sach- u. Dienstleistungen	1.978,77	7.800,00	7.800,00	7.200,00	7.200,00	7.200,00
16.	Abschreibungen	0,00	0,00	0,00	0,00	0,00	0,00
17.	Zinsen und ähnliche Aufwendungen	0,00	0,00	0,00	0,00	0,00	0,00
18.	Transferaufwendungen	600,00	600,00	600,00	600,00	600,00	600,00
19.	sonstige ordentliche Aufwendungen	6.432,00	6.500,00	6.500,00	6.500,00	6.500,00	6.500,00
20.	= Summe ordentliche Aufwendungen	9.010,77	14.900,00	14.900,00	14.300,00	14.300,00	14.300,00
21.	ordentliches Ergebnis	-9.010,77	-13.400,00	-13.400,00	-12.800,00	-12.800,00	-12.800,00
22.	außerordentliche Erträge	0,00	0,00	0,00	0,00	0,00	0,00
23.	außerordentliche Aufwendungen	0,00	0,00	0,00	0,00	0,00	0,00
24.	außerordentliches Ergebnis	0,00	0,00	0,00	0,00	0,00	0,00
25.	Jahresergebnis	-9.010,77	-13.400,00	-13.400,00	-12.800,00	-12.800,00	-12.800,00
26.	Summe der Jahresfehlbeträge/-überschüsse aus Vorjahren gem. § 2 Abs. 6 KomHKVO	-86.019,22	-98.300,00	-111.700,00	-125.100,00	-137.900,00	-150.700,00
26.1	Summe Ergebnisse (inkl. Fehlbeträge)	-95.029,99	-111.700,00	-125.100,00	-137.900,00	-150.700,00	-163.500,00

Gemeinde Lengenbostel

Teilfinanzhaushalt 0 Verwaltungssteuerung							
Lengenbostel							
Nr.	Bezeichnung	Ergebnis 2022	Ansatz 2023	Ansatz 2024	Plan 2025	Plan 2026	Plan 2027
01.	Steuern und ähnliche Abgaben	0,00	0,00	0,00	0,00	0,00	0,00
02.	+ Zuwendungen und allgemeine Umlagen	0,00	0,00	0,00	0,00	0,00	0,00
03.	+ sonstige Transfereinzahlungen	0,00	0,00	0,00	0,00	0,00	0,00
04.	+ öffentlich-rechtliche Entgelte	0,00	0,00	0,00	0,00	0,00	0,00
05.	+ privatrechtliche Entgelte	0,00	1.500,00	1.500,00	1.500,00	1.500,00	1.500,00
06.	+ Kostenerstattungen u. Kostenumlagen	0,00	0,00	0,00	0,00	0,00	0,00
07.	+ Zinsen und ähnliche Einzahlungen	0,00	0,00	0,00	0,00	0,00	0,00
08.	+ Einzahl. a. d. Veräußerung geringw. Vermögensg.	0,00	0,00	0,00	0,00	0,00	0,00
09.	+ sonstige haushaltswirksame Einzahlungen	0,00	0,00	0,00	0,00	0,00	0,00
10.	= Einzahlungen aus lfd. Verwaltungstätigkeit	0,00	1.500,00	1.500,00	1.500,00	1.500,00	1.500,00
11.	- Auszahlungen für aktives Personal	0,00	0,00	0,00	0,00	0,00	0,00
12.	- Auszahlungen für Versorgung	0,00	0,00	0,00	0,00	0,00	0,00
13.	- Auszahl. f. Sach- und Dienstleist. u.ger.Verm.	1.983,97	7.800,00	7.800,00	7.200,00	7.200,00	7.200,00
14.	- Zinsen und ähnliche Auszahlungen	0,00	0,00	0,00	0,00	0,00	0,00
15.	- Transferzahlungen	600,00	600,00	600,00	600,00	600,00	600,00
16.	- sonstige haushaltswirksame Auszahlungen	7.208,00	6.500,00	6.500,00	6.500,00	6.500,00	6.500,00
17.	= Auszahlungen aus lfd. Verwaltungstätigkeit	9.791,97	14.900,00	14.900,00	14.300,00	14.300,00	14.300,00
18.	= Saldo aus lfd. Verwaltungstätigkeit	-9.791,97	-13.400,00	-13.400,00	-12.800,00	-12.800,00	-12.800,00
19.	+ Zuwendungen für Investitionstätigkeit	0,00	0,00	0,00	0,00	0,00	0,00
20.	+ Beiträge u. ä. Entgelte f. Investitionstätigkeit	0,00	0,00	0,00	0,00	0,00	0,00
21.	+ Veräußerung von Sachanlagen	0,00	0,00	0,00	0,00	0,00	0,00
22.	+ Veräußerung von Finanzvermögensanlagen	0,00	0,00	0,00	0,00	0,00	0,00
23.	+ sonstige Investitionstätigkeit	0,00	0,00	0,00	0,00	0,00	0,00
24.	= Einzahlungen aus Investitionstätigkeit	0,00	0,00	0,00	0,00	0,00	0,00
25.	- Erwerb von Grundstücken und Gebäuden	0,00	0,00	0,00	0,00	0,00	0,00
26.	- Baumaßnahmen	0,00	0,00	0,00	0,00	0,00	0,00
27.	- Erwerb von beweglichem Sachvermögen	0,00	0,00	0,00	0,00	0,00	0,00
28.	- Erwerb von Finanzvermögensanlagen	0,00	0,00	0,00	0,00	0,00	0,00
29.	- aktivierbare Zuwendungen	0,00	0,00	0,00	0,00	0,00	0,00
30.	- sonstige Investitionstätigkeit	0,00	0,00	0,00	0,00	0,00	0,00
31.	= Auszahlungen für Investitionstätigkeit	0,00	0,00	0,00	0,00	0,00	0,00
32.	= Saldo Investitionstätigkeit	0,00	0,00	0,00	0,00	0,00	0,00
33.	= Finanzmittelüberschuss/ -fehlbetrag	-9.791,97	-13.400,00	-13.400,00	-12.800,00	-12.800,00	-12.800,00
34.	+ Aufnahme von Krediten u. Darl. f. Investitionen	0,00	0,00	0,00	0,00	0,00	0,00
35.	- Tilgung von Krediten u. Darl. f. Investitionen	0,00	0,00	0,00	0,00	0,00	0,00
36.	= Saldo aus Finanzlerungstätigkeit	0,00	0,00	0,00	0,00	0,00	0,00
37.	= Finanzmittelbestand	-9.791,97	-13.400,00	-13.400,00	-12.800,00	-12.800,00	-12.800,00

Gemeinde Lengenbostel

Produktbeschreibung 11101 Verwaltungssteuerung	
Lengenbostel	
Verantwortliche Person(en)	Bürgermeister
Kurzbeschreibung	Führung, Entwicklung und Überwachung der Verwaltung
Erläuterungen	<ol style="list-style-type: none"> 1. Führung, Leitung und Steuerung der Geschäftsabläufe der gesamten Kommune 2. Strategische Zielsetzung 3. Vertretung in den politischen Gremien 4. Repräsentation der Kommune 5. Entwicklung und Aufbau des Verwaltungscontrollings im Neuen Steuerungsmodell 6. Pflege der (städte-) partnerschaftlichen Beziehungen 7. Bearbeitung von kommunalverfassungsrechtlichen Fragen 8. Presse- und Öffentlichkeitsarbeit
Auftragsgrundlage	Bundes-, Landes- und Ortsrecht, Beschlüsse der politischen Gremien
Zielgruppe	(EinwohnerInnen), Institutionen, politische Gremien, MitarbeiterInnen der Kommune
Allgemeine Ziele	Wirtschaftliches und bürgerorientiertes Handeln der Verwaltung

Gemeinde Lengenbostel

Teilergebnishaushalt 11101 Verwaltungssteuerung

Lengenbostel

Nr.	Bezeichnung	Ergebnis 2022	Ansatz 2023	Ansatz 2024	Plan 2025	Plan 2026	Plan 2027	Ergebnis 2023
	Ordentliche Erträge	0,00	0,00	0,00	0,00	0,00	0,00	0,00
1.	Steuern und ähnliche Abgaben	0,00	0,00	0,00	0,00	0,00	0,00	0,00
2.	Zuwendungen und allgemeine Umlagen	0,00	0,00	0,00	0,00	0,00	0,00	0,00
3.	Auflösungserträge aus Sonderposten	0,00	0,00	0,00	0,00	0,00	0,00	0,00
4.	sonstige Transfererträge	0,00	0,00	0,00	0,00	0,00	0,00	0,00
5.	öffentlich-rechtliche Entgelte	0,00	0,00	0,00	0,00	0,00	0,00	0,00
6.	privatrechtliche Entgelte	0,00	0,00	0,00	0,00	0,00	0,00	0,00
7.	Kostenerstattungen u. Kostenumlagen	0,00	0,00	0,00	0,00	0,00	0,00	0,00
8.	Zinsen und ähnliche Finanzerträge	0,00	0,00	0,00	0,00	0,00	0,00	0,00
9.	aktivierte Eigenleistungen	0,00	0,00	0,00	0,00	0,00	0,00	0,00
10.	Bestandsveränderungen	0,00	0,00	0,00	0,00	0,00	0,00	0,00
11.	sonstige ordentliche Erträge	0,00	0,00	0,00	0,00	0,00	0,00	0,00
12.	= Summe ordentliche Erträge	0,00	0,00	0,00	0,00	0,00	0,00	0,00
	Ordentliche Aufwendungen							
13.	Aufwendungen für aktives Personal	0,00	0,00	0,00	0,00	0,00	0,00	0,00
14.	Aufwendungen für Versorgung	0,00	0,00	0,00	0,00	0,00	0,00	0,00
15.	Aufwendungen für Sach- u. Dienstleistungen	1.725,93	2.800,00	2.800,00	2.200,00	2.200,00	2.200,00	2.413,41
16.	Abschreibungen	0,00	0,00	0,00	0,00	0,00	0,00	0,00
17.	Zinsen und ähnliche Aufwendungen	0,00	0,00	0,00	0,00	0,00	0,00	0,00
18.	Transferaufwendungen	0,00	0,00	0,00	0,00	0,00	0,00	0,00
19.	sonstige ordentliche Aufwendungen	6.432,00	6.500,00	6.500,00	6.500,00	6.500,00	6.500,00	6.432,00
20.	= Summe ordentliche Aufwendungen	8.157,93	9.300,00	9.300,00	8.700,00	8.700,00	8.700,00	8.845,41
21.	ordentliches Ergebnis	-8.157,93	-9.300,00	-9.300,00	-8.700,00	-8.700,00	-8.700,00	-8.845,41
22.	außerordentliche Erträge	0,00	0,00	0,00	0,00	0,00	0,00	0,00
23.	außerordentliche Aufwendungen	0,00	0,00	0,00	0,00	0,00	0,00	0,00
24.	außerordentliches Ergebnis	0,00	0,00	0,00	0,00	0,00	0,00	0,00
25.	Jahresergebnis	-8.157,93	-9.300,00	-9.300,00	-8.700,00	-8.700,00	-8.700,00	-8.845,41
26.	Summe der Jahresfehlbeträge/-überschüsse aus Vorjahren gem. § 2 Abs. 6 KomHKVO	-85.092,62	-92.100,00	-101.400,00	-110.700,00	-119.400,00	-128.100,00	-93.250,55
26.1	Summe Ergebnisse (inkl. Fehlbeträge)	-93.250,55	-101.400,00	-110.700,00	-119.400,00	-128.100,00	-136.800,00	-102.095,96

Erläuterungen

zu Pos. 19.

4421000: Aufwandsentschädigung Bürgermeister und Stellvertreter etc.

Gemeinde Lengenbostel

Teilfinanzhaushalt 11101 Verwaltungssteuerung								
Lengenbostel								
Nr.	Bezeichnung	Ergebnis 2022	Ansatz 2023	Ansatz 2024	Plan 2025	Plan 2026	Plan 2027	Ergebnis 2023
10.	= Einzahlungen aus lfd. Verwaltungstätigkeit	0,00	0,00	0,00	0,00	0,00	0,00	0,00
13.	- Auszahl. f. Sach- und Dienstleist. u.ger.Verm.	1.798,43	2.800,00	2.800,00	2.200,00	2.200,00	2.200,00	2.440,91
16.	- sonstige haushaltswirksame Auszahlungen	7.208,00	6.500,00	6.500,00	6.500,00	6.500,00	6.500,00	6.432,00
17.	= Auszahlungen aus lfd. Verwaltungstätigkeit	9.006,43	9.300,00	9.300,00	8.700,00	8.700,00	8.700,00	8.872,91
18.	= Saldo aus lfd. Verwaltungstätigkeit	-9.006,43	-9.300,00	-9.300,00	-8.700,00	-8.700,00	-8.700,00	-8.872,91
24.	= Einzahlungen aus Investitionstätigkeit	0,00	0,00	0,00	0,00	0,00	0,00	0,00
31.	= Auszahlungen für Investitionstätigkeit	0,00	0,00	0,00	0,00	0,00	0,00	0,00
32.	= Saldo Investitionstätigkeit	0,00	0,00	0,00	0,00	0,00	0,00	0,00
33.	= Finanzmittelüberschuss/ -fehlbetrag	-9.006,43	-9.300,00	-9.300,00	-8.700,00	-8.700,00	-8.700,00	-8.872,91
36.	= Saldo aus Finanzlerungstätigkeit	0,00	0,00	0,00	0,00	0,00	0,00	0,00
37.	= Finanzmittelbestand	-9.006,43	-9.300,00	-9.300,00	-8.700,00	-8.700,00	-8.700,00	-8.872,91

Gemeinde Lengenbostel

Produktbeschreibung 31502 Soziale Beratung/Soziale Dienste	
Lengenbostel	
Verantwortliche Person(en)	Bürgermeister
Kurzbeschreibung	Soziale Dienstleistungen
Erläuterungen	<ol style="list-style-type: none"> 1. Antragsannahme und Weiterleitung 2. Förderung der sozialen Aktivitäten in der Kommune 3. Rentenberatung 4. Zuschüsse an soziale Vereine 5. Seniorenwohnungen
Auftragsgrundlage	Ratsbeschlüsse
Zielgruppe	EinwohnerInnen der Kommune

Gemeinde Lengenbostel

Teilergebnishaushalt 31502 Soziale Beratung/Soziale Dienste

Lengenbostel

Nr.	Bezeichnung	Ergebnis 2022	Ansatz 2023	Ansatz 2024	Plan 2025	Plan 2026	Plan 2027	Ergebnis 2023
	Ordentliche Erträge	0,00	0,00	0,00	0,00	0,00	0,00	0,00
1.	Steuern und ähnliche Abgaben	0,00	0,00	0,00	0,00	0,00	0,00	0,00
2.	Zuwendungen und allgemeine Umlagen	0,00	0,00	0,00	0,00	0,00	0,00	0,00
3.	Auflösungserträge aus Sonderposten	0,00	0,00	0,00	0,00	0,00	0,00	0,00
4.	sonstige Transfererträge	0,00	0,00	0,00	0,00	0,00	0,00	0,00
5.	öffentlich-rechtliche Entgelte	0,00	0,00	0,00	0,00	0,00	0,00	0,00
6.	privatrechtliche Entgelte	0,00	1.500,00	1.500,00	1.500,00	1.500,00	1.500,00	850,00
7.	Kostenerstattungen u. Kostenumlagen	0,00	0,00	0,00	0,00	0,00	0,00	0,00
8.	Zinsen und ähnliche Finanzerträge	0,00	0,00	0,00	0,00	0,00	0,00	0,00
9.	aktivierte Eigenleistungen	0,00	0,00	0,00	0,00	0,00	0,00	0,00
10.	Bestandsveränderungen	0,00	0,00	0,00	0,00	0,00	0,00	0,00
11.	sonstige ordentliche Erträge	0,00	0,00	0,00	0,00	0,00	0,00	0,00
12.	= Summe ordentliche Erträge	0,00	1.500,00	1.500,00	1.500,00	1.500,00	1.500,00	850,00
	Ordentliche Aufwendungen							
13.	Aufwendungen für aktives Personal	0,00	0,00	0,00	0,00	0,00	0,00	0,00
14.	Aufwendungen für Versorgung	0,00	0,00	0,00	0,00	0,00	0,00	0,00
15.	Aufwendungen für Sach- u. Dienstleistungen	252,84	5.000,00	5.000,00	5.000,00	5.000,00	5.000,00	2.773,70
16.	Abschreibungen	0,00	0,00	0,00	0,00	0,00	0,00	0,00
17.	Zinsen und ähnliche Aufwendungen	0,00	0,00	0,00	0,00	0,00	0,00	0,00
18.	Transferaufwendungen	600,00	600,00	600,00	600,00	600,00	600,00	900,00
19.	sonstige ordentliche Aufwendungen	0,00	0,00	0,00	0,00	0,00	0,00	0,00
20.	= Summe ordentliche Aufwendungen	852,84	5.600,00	5.600,00	5.600,00	5.600,00	5.600,00	3.673,70
21.	ordentliches Ergebnis	-852,84	-4.100,00	-4.100,00	-4.100,00	-4.100,00	-4.100,00	-2.823,70
22.	außerordentliche Erträge	0,00	0,00	0,00	0,00	0,00	0,00	0,00
23.	außerordentliche Aufwendungen	0,00	0,00	0,00	0,00	0,00	0,00	0,00
24.	außerordentliches Ergebnis	0,00	0,00	0,00	0,00	0,00	0,00	0,00
25.	Jahresergebnis	-852,84	-4.100,00	-4.100,00	-4.100,00	-4.100,00	-4.100,00	-2.823,70
26.	Summe der Jahresfehlbeträge/-überschüsse aus Vorjahren gem. § 2 Abs. 6 KomHKVO	-21.329,23	-32.300,00	-36.400,00	-40.500,00	-44.600,00	-48.700,00	-22.182,07
26.1	Summe Ergebnisse (inkl. Fehlbeträge)	-22.182,07	-36.400,00	-40.500,00	-44.600,00	-48.700,00	-52.800,00	-25.005,77

Erläuterungen

zu Pos. 18.

4318000: Zuschuss Feuerwehr

Gemeinde Lengenbostel

Teilfinanzhaushalt 31502 Soziale Beratung/Soziale Dienste								
Lengenbostel								
Nr.	Bezeichnung	Ergebnis 2022	Ansatz 2023	Ansatz 2024	Plan 2025	Plan 2026	Plan 2027	Ergebnis 2023
05.	+ privatrechtliche Entgelte	0,00	1.500,00	1.500,00	1.500,00	1.500,00	1.500,00	850,00
10.	= Einzahlungen aus lfd. Verwaltungstätigkeit	0,00	1.500,00	1.500,00	1.500,00	1.500,00	1.500,00	850,00
13.	- Auszahl. f. Sach- und Dienstleist. u.ger.Verm.	185,54	5.000,00	5.000,00	5.000,00	5.000,00	5.000,00	2.450,10
15.	- Transferzahlungen	600,00	600,00	600,00	600,00	600,00	600,00	900,00
17.	= Auszahlungen aus lfd. Verwaltungstätigkeit	785,54	5.600,00	5.600,00	5.600,00	5.600,00	5.600,00	3.350,10
18.	= Saldo aus lfd. Verwaltungstätigkeit	-785,54	-4.100,00	-4.100,00	-4.100,00	-4.100,00	-4.100,00	-2.500,10
24.	= Einzahlungen aus Investitionstätigkeit	0,00	0,00	0,00	0,00	0,00	0,00	0,00
31.	= Auszahlungen für Investitionstätigkeit	0,00	0,00	0,00	0,00	0,00	0,00	0,00
32.	= Saldo Investitionstätigkeit	0,00	0,00	0,00	0,00	0,00	0,00	0,00
33.	= Finanzmittelüberschuss/ -fehlbetrag	-785,54	-4.100,00	-4.100,00	-4.100,00	-4.100,00	-4.100,00	-2.500,10
36.	= Saldo aus Finanzierungstätigkeit	0,00	0,00	0,00	0,00	0,00	0,00	0,00
37.	= Finanzmittelbestand	-785,54	-4.100,00	-4.100,00	-4.100,00	-4.100,00	-4.100,00	-2.500,10

Produkthaushalt der Gemeinde Lengenbostel

P r o d u k t h a u s h a l t

Teilhaushalt 0	Bürgermeister
	11101 Verwaltungssteuerung 31502 Soziale Beratung/Soziale Dienste
Teilhaushalt 1	Fachbereich 1
	11104 Gremien 11106 Zentrale Dienste 11107 Rechtsangelegenheiten
Teilhaushalt 2	Fachbereich 2
	11109 Finanzverwaltung 11110 Finanzbuchhaltung 53100 Konzession Strom 53200 Konzession Gas 61100 Steuern, allgemeine Zuweisungen, allgemeine Umlage 61200 Sonstige allgemeine Finanzwirtschaft
Teilhaushalt 3	Fachbereich 3
	12100 Wahlen 55300 Friedhofs- und Bestattungswesen 28100 Heimat- und Kulturpflege 42100 Förderung des Sports 42400 Sportstätten 54700 ÖPNV 36200 Jugendarbeit 36600 Einrichtungen der Jugendarbeit
Teilhaushalt 4	Fachbereich 4
	11108 Grundstücks- und Gebäudemanagement 51100 Räumliche Planung und Entwicklung 54100 Straßen 54500 Straßenreinigung, Straßenbeleuchtung 55500 Wirtschaftswege 55100 Öffentliches Grün/Naherholung 55200 Öffentliche Gewässer 55400 Natur- und Umweltschutz 53810 Abwasserbeseitigung

Gemeinde Lengenbostel

Teilergebnishaushalt 1 Fachbereich I							
Lengenbostel							
Nr.	Bezeichnung	Ergebnis 2022	Ansatz 2023	Ansatz 2024	Plan 2025	Plan 2026	Plan 2027
	Ordentliche Erträge	0,00	0,00	0,00	0,00	0,00	0,00
1.	Steuern und ähnliche Abgaben	0,00	0,00	0,00	0,00	0,00	0,00
2.	Zuwendungen und allgemeine Umlagen	0,00	0,00	0,00	0,00	0,00	0,00
3.	Auflösungserträge aus Sonderposten	0,00	0,00	0,00	0,00	0,00	0,00
4.	sonstige Transfererträge	0,00	0,00	0,00	0,00	0,00	0,00
5.	öffentlich-rechtliche Entgelte	0,00	0,00	0,00	0,00	0,00	0,00
6.	privatrechtliche Entgelte	0,00	0,00	0,00	0,00	0,00	0,00
7.	Kostenerstattungen u. Kostenumlagen	0,00	0,00	0,00	0,00	0,00	0,00
8.	Zinsen und ähnliche Finanzerträge	0,00	0,00	0,00	0,00	0,00	0,00
9.	aktivierte Eigenleistungen	0,00	0,00	0,00	0,00	0,00	0,00
10.	Bestandsveränderungen	0,00	0,00	0,00	0,00	0,00	0,00
11.	sonstige ordentliche Erträge	0,00	0,00	0,00	0,00	0,00	0,00
12.	= Summe ordentliche Erträge	0,00	0,00	0,00	0,00	0,00	0,00
	Ordentliche Aufwendungen						
13.	Aufwendungen für aktives Personal	0,00	0,00	0,00	0,00	0,00	0,00
14.	Aufwendungen für Versorgung	0,00	0,00	0,00	0,00	0,00	0,00
15.	Aufwendungen für Sach- u. Dienstleistungen	120,00	200,00	200,00	200,00	200,00	200,00
16.	Abschreibungen	0,00	0,00	0,00	0,00	0,00	0,00
17.	Zinsen und ähnliche Aufwendungen	0,00	0,00	0,00	0,00	0,00	0,00
18.	Transferaufwendungen	0,00	0,00	0,00	0,00	0,00	0,00
19.	sonstige ordentliche Aufwendungen	2.300,96	2.800,00	2.800,00	2.800,00	2.800,00	2.800,00
20.	= Summe ordentliche Aufwendungen	2.420,96	3.000,00	3.000,00	3.000,00	3.000,00	3.000,00
21.	ordentliches Ergebnis	-2.420,96	-3.000,00	-3.000,00	-3.000,00	-3.000,00	-3.000,00
22.	außerordentliche Erträge	0,00	0,00	0,00	0,00	0,00	0,00
23.	außerordentliche Aufwendungen	0,00	0,00	0,00	0,00	0,00	0,00
24.	außerordentliches Ergebnis	0,00	0,00	0,00	0,00	0,00	0,00
25.	Jahresergebnis	-2.420,96	-3.000,00	-3.000,00	-3.000,00	-3.000,00	-3.000,00
26.	Summe der Jahresfehlbeträge/-überschüsse aus Vorjahren gem. § 2 Abs. 6 KomHKVO	-505.423,14	-729.800,00	-732.800,00	-735.800,00	-738.800,00	-741.800,00
26.1	Summe Ergebnisse (inkl. Fehlbeträge)	-507.844,10	-732.800,00	-735.800,00	-738.800,00	-741.800,00	-744.800,00

Gemeinde Lengenbostel

Teilfinanzhaushalt 1 Fachbereich I							
Lengenbostel							
Nr.	Bezeichnung	Ergebnis 2022	Ansatz 2023	Ansatz 2024	Plan 2025	Plan 2026	Plan 2027
01.	Steuern und ähnliche Abgaben	0,00	0,00	0,00	0,00	0,00	0,00
02.	+ Zuwendungen und allgemeine Umlagen	0,00	0,00	0,00	0,00	0,00	0,00
03.	+ sonstige Transfereinzahlungen	0,00	0,00	0,00	0,00	0,00	0,00
04.	+ öffentlich-rechtliche Entgelte	0,00	0,00	0,00	0,00	0,00	0,00
05.	+ privatrechtliche Entgelte	0,00	0,00	0,00	0,00	0,00	0,00
06.	+ Kostenerstattungen u. Kostenumlagen	0,00	0,00	0,00	0,00	0,00	0,00
07.	+ Zinsen und ähnliche Einzahlungen	0,00	0,00	0,00	0,00	0,00	0,00
08.	+ Einzahl. a. d. Veräußerung geringw. Vermögensg.	0,00	0,00	0,00	0,00	0,00	0,00
09.	+ sonstige haushaltswirksame Einzahlungen	0,00	0,00	0,00	0,00	0,00	0,00
10.	= Einzahlungen aus lfd. Verwaltungstätigkeit	0,00	0,00	0,00	0,00	0,00	0,00
11.	- Auszahlungen für aktives Personal	0,00	0,00	0,00	0,00	0,00	0,00
12.	- Auszahlungen für Versorgung	0,00	0,00	0,00	0,00	0,00	0,00
13.	- Auszahl. f. Sach- und Dienstleist. u.ger.Verm.	135,88	200,00	200,00	200,00	200,00	200,00
14.	- Zinsen und ähnliche Auszahlungen	0,00	0,00	0,00	0,00	0,00	0,00
15.	- Transferzahlungen	0,00	0,00	0,00	0,00	0,00	0,00
16.	- sonstige haushaltswirksame Auszahlungen	2.316,96	2.800,00	2.800,00	2.800,00	2.800,00	2.800,00
17.	= Auszahlungen aus lfd. Verwaltungstätigkeit	2.452,84	3.000,00	3.000,00	3.000,00	3.000,00	3.000,00
18.	= Saldo aus lfd. Verwaltungstätigkeit	-2.452,84	-3.000,00	-3.000,00	-3.000,00	-3.000,00	-3.000,00
19.	+ Zuwendungen für Investitionstätigkeit	0,00	0,00	0,00	0,00	0,00	0,00
20.	+ Beiträge u. ä. Entgelte f.Investitionstätigkeit	0,00	0,00	0,00	0,00	0,00	0,00
21.	+ Veräußerung von Sachanlagen	0,00	0,00	0,00	0,00	0,00	0,00
22.	+ Veräußerung von Finanzvermögensanlagen	0,00	0,00	0,00	0,00	0,00	0,00
23.	+ sonstige Investitionstätigkeit	0,00	0,00	0,00	0,00	0,00	0,00
24.	= Einzahlungen aus Investitionstätigkeit	0,00	0,00	0,00	0,00	0,00	0,00
25.	- Erwerb von Grundstücken und Gebäuden	0,00	0,00	0,00	0,00	0,00	0,00
26.	- Baumaßnahmen	0,00	0,00	0,00	0,00	0,00	0,00
27.	- Erwerb von beweglichem Sachvermögen	0,00	0,00	0,00	0,00	0,00	0,00
28.	- Erwerb von Finanzvermögensanlagen	0,00	0,00	0,00	0,00	0,00	0,00
29.	- aktivierbare Zuwendungen	0,00	0,00	0,00	0,00	0,00	0,00
30.	- sonstige Investitionstätigkeit	0,00	0,00	0,00	0,00	0,00	0,00
31.	= Auszahlungen für Investitionstätigkeit	0,00	0,00	0,00	0,00	0,00	0,00
32.	= Saldo Investitionstätigkeit	0,00	0,00	0,00	0,00	0,00	0,00
33.	= Finanzmittelüberschuss/ -fehlbetrag	-2.452,84	-3.000,00	-3.000,00	-3.000,00	-3.000,00	-3.000,00
34.	+ Aufnahme von Krediten u. Darl. f. Investitionen	0,00	0,00	0,00	0,00	0,00	0,00
35.	- Tilgung von Krediten u. Darl. f. Investitionen	0,00	0,00	0,00	0,00	0,00	0,00
36.	= Saldo aus Finanzlerungstätigkeit	0,00	0,00	0,00	0,00	0,00	0,00
37.	= Finanzmittelbestand	-2.452,84	-3.000,00	-3.000,00	-3.000,00	-3.000,00	-3.000,00

Gemeinde Lengenbostel

Produktbeschreibung 11104 Gremien	
Lengenbostel	
Verantwortliche Person(en)	Bürgermeister
Kurzbeschreibung	Angelegenheiten der Samtgemeindegremien
Erläuterungen	<ol style="list-style-type: none"> 1. Vorbereitung, Einladung, Betreuung und Protokollierung von Rats- und Ausschusssitzungen 2. Abrechnung und Auszahlung von Aufwandsentschädigungen und Sitzungsgeldern 3. Erstellung und Aktualisierung der Hauptsatzung und der Geschäftsordnung 4. Inhaltliche Pflege des Ratsinformationssystems
Auftragsgrundlage	Bundes-, Landes- und Ortsrecht; Ratsbeschlüsse
Zielgruppe	Ratsmitglieder, weitere Mitglieder in Ausschüssen
Allgemeine Ziele	Gewährleisten einer reibungslosen und rechtssicheren Arbeit in der Kommune

Gemeinde Lengenbostel

Teilergebnishaushalt 11104 Gremien

Lengenbostel

Nr.	Bezeichnung	Ergebnis 2022	Ansatz 2023	Ansatz 2024	Plan 2025	Plan 2026	Plan 2027	Ergebnis 2023
	Ordentliche Erträge	0,00	0,00	0,00	0,00	0,00	0,00	0,00
1.	Steuern und ähnliche Abgaben	0,00	0,00	0,00	0,00	0,00	0,00	0,00
2.	Zuwendungen und allgemeine Umlagen	0,00	0,00	0,00	0,00	0,00	0,00	0,00
3.	Auflösungserträge aus Sonderposten	0,00	0,00	0,00	0,00	0,00	0,00	0,00
4.	sonstige Transfererträge	0,00	0,00	0,00	0,00	0,00	0,00	0,00
5.	öffentlich-rechtliche Entgelte	0,00	0,00	0,00	0,00	0,00	0,00	0,00
6.	privatrechtliche Entgelte	0,00	0,00	0,00	0,00	0,00	0,00	0,00
7.	Kostenerstattungen u. Kostenumlagen	0,00	0,00	0,00	0,00	0,00	0,00	0,00
8.	Zinsen und ähnliche Finanzerträge	0,00	0,00	0,00	0,00	0,00	0,00	0,00
9.	aktivierte Eigenleistungen	0,00	0,00	0,00	0,00	0,00	0,00	0,00
10.	Bestandsveränderungen	0,00	0,00	0,00	0,00	0,00	0,00	0,00
11.	sonstige ordentliche Erträge	0,00	0,00	0,00	0,00	0,00	0,00	0,00
12.	= Summe ordentliche Erträge	0,00	0,00	0,00	0,00	0,00	0,00	0,00
	Ordentliche Aufwendungen							
13.	Aufwendungen für aktives Personal	0,00	0,00	0,00	0,00	0,00	0,00	0,00
14.	Aufwendungen für Versorgung	0,00	0,00	0,00	0,00	0,00	0,00	0,00
15.	Aufwendungen für Sach- u. Dienstleistungen	0,00	0,00	0,00	0,00	0,00	0,00	0,00
16.	Abschreibungen	0,00	0,00	0,00	0,00	0,00	0,00	0,00
17.	Zinsen und ähnliche Aufwendungen	0,00	0,00	0,00	0,00	0,00	0,00	0,00
18.	Transferaufwendungen	0,00	0,00	0,00	0,00	0,00	0,00	0,00
19.	sonstige ordentliche Aufwendungen	1.150,00	1.200,00	1.200,00	1.200,00	1.200,00	1.200,00	975,00
20.	= Summe ordentliche Aufwendungen	1.150,00	1.200,00	1.200,00	1.200,00	1.200,00	1.200,00	975,00
21.	ordentliches Ergebnis	-1.150,00	-1.200,00	-1.200,00	-1.200,00	-1.200,00	-1.200,00	-975,00
22.	außerordentliche Erträge	0,00	0,00	0,00	0,00	0,00	0,00	0,00
23.	außerordentliche Aufwendungen	0,00	0,00	0,00	0,00	0,00	0,00	0,00
24.	außerordentliches Ergebnis	0,00	0,00	0,00	0,00	0,00	0,00	0,00
25.	Jahresergebnis	-1.150,00	-1.200,00	-1.200,00	-1.200,00	-1.200,00	-1.200,00	-975,00
26.	Summe der Jahresfehlbeträge/-überschüsse aus Vorjahren gem. § 2 Abs. 6 KomHKVO	-12.582,89	-20.700,00	-21.900,00	-23.100,00	-24.300,00	-25.500,00	-13.732,89
26.1	Summe Ergebnisse (inkl. Fehlbeträge)	-13.732,89	-21.900,00	-23.100,00	-24.300,00	-25.500,00	-26.700,00	-14.707,89

Erläuterungen

zu Pos. 19.

4421000: Sitzungsgeld

Gemeinde Lengenbostel

Teilfinanzhaushalt 11104 Gremien								
Lengenbostel								
Nr.	Bezeichnung	Ergebnis 2022	Ansatz 2023	Ansatz 2024	Plan 2025	Plan 2026	Plan 2027	Ergebnis 2023
10.	= Einzahlungen aus lfd. Verwaltungstätigkeit	0,00	0,00	0,00	0,00	0,00	0,00	0,00
16.	- sonstige haushaltswirksame Auszahlungen	1.150,00	1.200,00	1.200,00	1.200,00	1.200,00	1.200,00	975,00
17.	= Auszahlungen aus lfd. Verwaltungstätigkeit	1.150,00	1.200,00	1.200,00	1.200,00	1.200,00	1.200,00	975,00
18.	= Saldo aus lfd. Verwaltungstätigkeit	-1.150,00	-1.200,00	-1.200,00	-1.200,00	-1.200,00	-1.200,00	-975,00
24.	= Einzahlungen aus Investitionstätigkeit	0,00	0,00	0,00	0,00	0,00	0,00	0,00
31.	= Auszahlungen für Investitionstätigkeit	0,00	0,00	0,00	0,00	0,00	0,00	0,00
32.	= Saldo Investitionstätigkeit	0,00	0,00	0,00	0,00	0,00	0,00	0,00
33.	= Finanzmittelüberschuss/ -fehlbetrag	-1.150,00	-1.200,00	-1.200,00	-1.200,00	-1.200,00	-1.200,00	-975,00
36.	= Saldo aus Finanzierungstätigkeit	0,00	0,00	0,00	0,00	0,00	0,00	0,00
37.	= Finanzmittelbestand	-1.150,00	-1.200,00	-1.200,00	-1.200,00	-1.200,00	-1.200,00	-975,00

Gemeinde Lenggenbostel

Produktbeschreibung 11106 Zentrale Dienste	
Lenggenbostel	
Verantwortliche Person(en)	Bürgermeister
Kurzbeschreibung	Zentraler Service für andere Fachbereiche und Einrichtungen der Kommune sowie die Durchführung von und Mitwirkung bei Verwaltungsreform- und Organisationsprojekten einschließlich der Realisierung der Ergebnisse
Erläuterungen	<ol style="list-style-type: none"> 1. Angelegenheiten der Gemeindeverfassung und kommunalrechtliche Angelegenheiten: 2. Erarbeitung von besonderen Dienst- und Geschäftsanweisungen bzw. Dienstvereinbarungen 3. Mitwirkung bei Standortfestlegungen von Verwaltungseinrichtungen 4. Beflaggung, Wegweiser, Aushänge, Werbungen und Sammlungen in Dienstgebäuden 5. Ausstattung, Betrieb und Verwaltung der Verwaltungsgebäude 6. Ersteinrichtung von Neubauten, Beschaffung und Zuweisung von Diensträumen, Beschaffung von Inventargegenständen 7. Zentrale Beschaffung <ol style="list-style-type: none"> 7.1 insbesondere von Dienstfahrzeugen, Büroinventar, Büromaschinen, Verbrauchs- und Arbeitsmitteln, Büchern und Druckschriften 7.2 Abrechnungen und Umbuchungen für die Verwaltung und Einrichtungen insbesondere für Fernspreckgebühren, Fotokopien, Bücher und Zeitschriften, Büromaterial etc. 7.3 Verwaltung der Bücher und Druckschriften insbesondere Regelung des Umlaufs von Gesetzen und Fachzeitschriften, Verwaltungsbücherei, Vergabe von Buchbindearbeiten für den allgemeinen Verwaltungsbedarf 7.4 Zentraler Postein- und ausgang, Telefonzentrale 7.5 Amtliche Bekanntmachungen 8. Archiv 9. Abwicklung Gemeindeunfallversicherung
Auftragsgrundlage	Regelungen des Bundes, Landes und der Kommune
Zielgruppe	EinwohnerInnen und Bedienstete der Kommune

Gemeinde Lengenbostel

Teilergebnishaushalt 11106 Zentrale Dienste								
Lengenbostel								
Nr.	Bezeichnung	Ergebnis 2022	Ansatz 2023	Ansatz 2024	Plan 2025	Plan 2026	Plan 2027	Ergebnis 2023
	Ordentliche Erträge	0,00	0,00	0,00	0,00	0,00	0,00	0,00
1.	Steuern und ähnliche Abgaben	0,00	0,00	0,00	0,00	0,00	0,00	0,00
2.	Zuwendungen und allgemeine Umlagen	0,00	0,00	0,00	0,00	0,00	0,00	0,00
3.	Auflösungserträge aus Sonderposten	0,00	0,00	0,00	0,00	0,00	0,00	0,00
4.	sonstige Transfererträge	0,00	0,00	0,00	0,00	0,00	0,00	0,00
5.	öffentlich-rechtliche Entgelte	0,00	0,00	0,00	0,00	0,00	0,00	0,00
6.	privatrechtliche Entgelte	0,00	0,00	0,00	0,00	0,00	0,00	0,00
7.	Kostenerstattungen u. Kostenumlagen	0,00	0,00	0,00	0,00	0,00	0,00	0,00
8.	Zinsen und ähnliche Finanzerträge	0,00	0,00	0,00	0,00	0,00	0,00	0,00
9.	aktivierte Eigenleistungen	0,00	0,00	0,00	0,00	0,00	0,00	0,00
10.	Bestandsveränderungen	0,00	0,00	0,00	0,00	0,00	0,00	0,00
11.	sonstige ordentliche Erträge	0,00	0,00	0,00	0,00	0,00	0,00	0,00
12.	= Summe ordentliche Erträge	0,00	0,00	0,00	0,00	0,00	0,00	0,00
	Ordentliche Aufwendungen							
13.	Aufwendungen für aktives Personal	0,00	0,00	0,00	0,00	0,00	0,00	0,00
14.	Aufwendungen für Versorgung	0,00	0,00	0,00	0,00	0,00	0,00	0,00
15.	Aufwendungen für Sach- u. Dienstleistungen	120,00	200,00	200,00	200,00	200,00	200,00	125,88
16.	Abschreibungen	0,00	0,00	0,00	0,00	0,00	0,00	0,00
17.	Zinsen und ähnliche Aufwendungen	0,00	0,00	0,00	0,00	0,00	0,00	0,00
18.	Transferaufwendungen	0,00	0,00	0,00	0,00	0,00	0,00	0,00
19.	sonstige ordentliche Aufwendungen	1.150,96	1.600,00	1.600,00	1.600,00	1.600,00	1.600,00	1.326,52
20.	= Summe ordentliche Aufwendungen	1.270,96	1.800,00	1.800,00	1.800,00	1.800,00	1.800,00	1.452,40
21.	ordentliches Ergebnis	-1.270,96	-1.800,00	-1.800,00	-1.800,00	-1.800,00	-1.800,00	-1.452,40
22.	außerordentliche Erträge	0,00	0,00	0,00	0,00	0,00	0,00	0,00
23.	außerordentliche Aufwendungen	0,00	0,00	0,00	0,00	0,00	0,00	0,00
24.	außerordentliches Ergebnis	0,00	0,00	0,00	0,00	0,00	0,00	0,00
25.	Jahresergebnis	-1.270,96	-1.800,00	-1.800,00	-1.800,00	-1.800,00	-1.800,00	-1.452,40
26.	Summe der Jahresfehlbeträge/-überschüsse aus Vorjahren gem. § 2 Abs. 6 KomHKVO	-12.686,06	-16.300,00	-18.100,00	-19.900,00	-21.700,00	-23.500,00	-13.957,02
26.1	Summe Ergebnisse (inkl. Fehlbeträge)	-13.957,02	-18.100,00	-19.900,00	-21.700,00	-23.500,00	-25.300,00	-15.409,42

Gemeinde Lengenbostel

Teilfinanzhaushalt 11106 Zentrale Dienste								
Lengenbostel								
Nr.	Bezeichnung	Ergebnis 2022	Ansatz 2023	Ansatz 2024	Plan 2025	Plan 2026	Plan 2027	Ergebnis 2023
10.	= Einzahlungen aus lfd. Verwaltungstätigkeit	0,00	0,00	0,00	0,00	0,00	0,00	0,00
13.	- Auszahl. f. Sach- und Dienstleist. u.ger.Verm.	135,88	200,00	200,00	200,00	200,00	200,00	120,00
16.	- sonstige haushaltswirksame Auszahlungen	1.166,96	1.600,00	1.600,00	1.600,00	1.600,00	1.600,00	1.326,52
17.	= Auszahlungen aus lfd. Verwaltungstätigkeit	1.302,84	1.800,00	1.800,00	1.800,00	1.800,00	1.800,00	1.446,52
18.	= Saldo aus lfd. Verwaltungstätigkeit	-1.302,84	-1.800,00	-1.800,00	-1.800,00	-1.800,00	-1.800,00	-1.446,52
24.	= Einzahlungen aus Investitionstätigkeit	0,00	0,00	0,00	0,00	0,00	0,00	0,00
31.	= Auszahlungen für Investitionstätigkeit	0,00	0,00	0,00	0,00	0,00	0,00	0,00
32.	= Saldo Investitionstätigkeit	0,00	0,00	0,00	0,00	0,00	0,00	0,00
33.	= Finanzmittelüberschuss/ -fehlbetrag	-1.302,84	-1.800,00	-1.800,00	-1.800,00	-1.800,00	-1.800,00	-1.446,52
36.	= Saldo aus Finanzierungstätigkeit	0,00	0,00	0,00	0,00	0,00	0,00	0,00
37.	= Finanzmittelbestand	-1.302,84	-1.800,00	-1.800,00	-1.800,00	-1.800,00	-1.800,00	-1.446,52

Gemeinde Lenggenbostel

Produktbeschreibung 11107 Rechtsangelegenheiten	
Lenggenbostel	
Verantwortliche Person(en)	Bürgermeister
Kurzbeschreibung	Rechtsangelegenheiten, Gemeindeverfassung und innere Verwaltungsangelegenheiten
Erläuterungen	1. Allgemeine Rechtsangelegenheiten: 1.1 Sicherstellung von ausreichendem Versicherungsschutz für Eigen- und Fremdversicherungen (außer Gebäudeversicherung) sowie die Bearbeitung der Schadensfälle 1.2 Datenschutz 1.3 Bearbeitung grundsätzlicher kommunal-, verwaltungs- und privatrechtlicher Probleme
Auftragsgrundlage	Regelungen des Bundes, Landes und der Kommune
Zielgruppe	EinwohnerInnen und Bedienstete der Kommune,
Allgemeine Ziele	Rechtssicheres Wirken der Kommune

Gemeinde Lengenbostel

Teilergebnishaushalt 11107 Rechtsangelegenheiten								
Lengenbostel								
Nr.	Bezeichnung	Ergebnis 2022	Ansatz 2023	Ansatz 2024	Plan 2025	Plan 2026	Plan 2027	Ergebnis 2023
	Ordentliche Erträge	0,00	0,00	0,00	0,00	0,00	0,00	0,00
1.	Steuern und ähnliche Abgaben	0,00	0,00	0,00	0,00	0,00	0,00	0,00
2.	Zuwendungen und allgemeine Umlagen	0,00	0,00	0,00	0,00	0,00	0,00	0,00
3.	Auflösungserträge aus Sonderposten	0,00	0,00	0,00	0,00	0,00	0,00	0,00
4.	sonstige Transfererträge	0,00	0,00	0,00	0,00	0,00	0,00	0,00
5.	öffentlich-rechtliche Entgelte	0,00	0,00	0,00	0,00	0,00	0,00	0,00
6.	privatrechtliche Entgelte	0,00	0,00	0,00	0,00	0,00	0,00	0,00
7.	Kostenerstattungen u. Kostenumlagen	0,00	0,00	0,00	0,00	0,00	0,00	0,00
8.	Zinsen und ähnliche Finanzerträge	0,00	0,00	0,00	0,00	0,00	0,00	0,00
9.	aktivierte Eigenleistungen	0,00	0,00	0,00	0,00	0,00	0,00	0,00
10.	Bestandsveränderungen	0,00	0,00	0,00	0,00	0,00	0,00	0,00
11.	sonstige ordentliche Erträge	0,00	0,00	0,00	0,00	0,00	0,00	0,00
12.	= Summe ordentliche Erträge	0,00	0,00	0,00	0,00	0,00	0,00	0,00
	Ordentliche Aufwendungen							
13.	Aufwendungen für aktives Personal	0,00	0,00	0,00	0,00	0,00	0,00	0,00
14.	Aufwendungen für Versorgung	0,00	0,00	0,00	0,00	0,00	0,00	0,00
15.	Aufwendungen für Sach- u. Dienstleistungen	0,00	0,00	0,00	0,00	0,00	0,00	0,00
16.	Abschreibungen	0,00	0,00	0,00	0,00	0,00	0,00	0,00
17.	Zinsen und ähnliche Aufwendungen	0,00	0,00	0,00	0,00	0,00	0,00	0,00
18.	Transferaufwendungen	0,00	0,00	0,00	0,00	0,00	0,00	0,00
19.	sonstige ordentliche Aufwendungen	0,00	0,00	0,00	0,00	0,00	0,00	0,00
20.	= Summe ordentliche Aufwendungen	0,00	0,00	0,00	0,00	0,00	0,00	0,00
21.	ordentliches Ergebnis	0,00	0,00	0,00	0,00	0,00	0,00	0,00
22.	außerordentliche Erträge	0,00	0,00	0,00	0,00	0,00	0,00	0,00
23.	außerordentliche Aufwendungen	0,00	0,00	0,00	0,00	0,00	0,00	0,00
24.	außerordentliches Ergebnis	0,00	0,00	0,00	0,00	0,00	0,00	0,00
25.	Jahresergebnis	0,00	0,00	0,00	0,00	0,00	0,00	0,00
26.	Summe der Jahresfehlbeträge/-überschüsse aus Vorjahren gem. § 2 Abs. 6 KomHKVO	0,00	0,00	0,00	0,00	0,00	0,00	0,00
26.1	Summe Ergebnisse (inkl. Fehlbeträge)	0,00	0,00	0,00	0,00	0,00	0,00	0,00

Gemeinde Lengenbostel

Teilfinanzhaushalt 11107 Rechtsangelegenheiten

Lengenbostel

Nr.	Bezeichnung	Ergebnis 2022	Ansatz 2023	Ansatz 2024	Plan 2025	Plan 2026	Plan 2027	Ergebnis 2023
10.	= Einzahlungen aus lfd. Verwaltungstätigkeit	0,00	0,00	0,00	0,00	0,00	0,00	0,00
17.	= Auszahlungen aus lfd. Verwaltungstätigkeit	0,00	0,00	0,00	0,00	0,00	0,00	0,00
18.	= Saldo aus lfd. Verwaltungstätigkeit	0,00	0,00	0,00	0,00	0,00	0,00	0,00
24.	= Einzahlungen aus Investitionstätigkeit	0,00	0,00	0,00	0,00	0,00	0,00	0,00
31.	= Auszahlungen für Investitionstätigkeit	0,00	0,00	0,00	0,00	0,00	0,00	0,00
32.	= Saldo Investitionstätigkeit	0,00	0,00	0,00	0,00	0,00	0,00	0,00
33.	= Finanzmittelüberschuss/ -fehlbetrag	0,00	0,00	0,00	0,00	0,00	0,00	0,00
36.	= Saldo aus Finanzlerungstätigkeit	0,00	0,00	0,00	0,00	0,00	0,00	0,00
37.	= Finanzmittelbestand	0,00	0,00	0,00	0,00	0,00	0,00	0,00

Produkthaushalt der Gemeinde Lengenbostel

P r o d u k t h a u s h a l t

Teilhaushalt 0	Bürgermeister
	11101 Verwaltungssteuerung 31502 Soziale Beratung/Soziale Dienste
Teilhaushalt 1	Fachbereich 1
	11104 Gremien 11106 Zentrale Dienste 11107 Rechtsangelegenheiten
Teilhaushalt 2	Fachbereich 2
	11109 Finanzverwaltung 11110 Finanzbuchhaltung 53100 Konzession Strom 53200 Konzession Gas 61100 Steuern, allgemeine Zuweisungen, allgemeine Umlage 61200 Sonstige allgemeine Finanzwirtschaft
Teilhaushalt 3	Fachbereich 3
	12100 Wahlen 55300 Friedhofs- und Bestattungswesen 28100 Heimat- und Kulturpflege 42100 Förderung des Sports 42400 Sportstätten 54700 ÖPNV 36200 Jugendarbeit 36600 Einrichtungen der Jugendarbeit
Teilhaushalt 4	Fachbereich 4
	11108 Grundstücks- und Gebäudemanagement 51100 Räumliche Planung und Entwicklung 54100 Straßen 54500 Straßenreinigung, Straßenbeleuchtung 55500 Wirtschaftswege 55100 Öffentliches Grün/Naherholung 55200 Öffentliche Gewässer 55400 Natur- und Umweltschutz 53810 Abwasserbeseitigung

Gemeinde Lengenbostel

Teilergebnishaushalt 2 Fachbereich II							
Lengenbostel							
Nr.	Bezeichnung	Ergebnis 2022	Ansatz 2023	Ansatz 2024	Plan 2025	Plan 2026	Plan 2027
	Ordentliche Erträge	0,00	0,00	0,00	0,00	0,00	0,00
1.	Steuern und ähnliche Abgaben	1.012.311,46	1.085.200,00	1.140.700,00	1.207.300,00	1.260.100,00	1.299.400,00
2.	Zuwendungen und allgemeine Umlagen	1.282,00	0,00	0,00	0,00	0,00	0,00
3.	Auflösungserträge aus Sonderposten	385,34	400,00	200,00	200,00	200,00	200,00
4.	sonstige Transfererträge	0,00	0,00	0,00	0,00	0,00	0,00
5.	öffentlich-rechtliche Entgelte	0,00	0,00	0,00	0,00	0,00	0,00
6.	privatrechtliche Entgelte	0,00	0,00	0,00	0,00	0,00	0,00
7.	Kostenerstattungen u. Kostenumlagen	0,00	0,00	0,00	0,00	0,00	0,00
8.	Zinsen und ähnliche Finanzerträge	247,00	100,00	100,00	100,00	100,00	100,00
9.	aktivierte Eigenleistungen	0,00	0,00	0,00	0,00	0,00	0,00
10.	Bestandsveränderungen	0,00	0,00	0,00	0,00	0,00	0,00
11.	sonstige ordentliche Erträge	17.007,52	16.700,00	16.700,00	16.700,00	16.700,00	16.700,00
12.	= Summe ordentliche Erträge	1.031.233,32	1.102.400,00	1.157.700,00	1.224.300,00	1.277.100,00	1.316.400,00
	Ordentliche Aufwendungen						
13.	Aufwendungen für aktives Personal	0,00	0,00	0,00	0,00	0,00	0,00
14.	Aufwendungen für Versorgung	0,00	0,00	0,00	0,00	0,00	0,00
15.	Aufwendungen für Sach- u. Dienstleistungen	0,00	0,00	0,00	0,00	0,00	0,00
16.	Abschreibungen	0,00	0,00	0,00	0,00	0,00	0,00
17.	Zinsen und ähnliche Aufwendungen	0,00	100,00	100,00	100,00	100,00	100,00
18.	Transferaufwendungen	762.041,00	995.900,00	1.042.200,00	1.085.600,00	1.132.900,00	1.184.200,00
19.	sonstige ordentliche Aufwendungen	2.022,00	1.200,00	1.200,00	1.200,00	1.200,00	1.200,00
20.	= Summe ordentliche Aufwendungen	764.063,00	997.200,00	1.043.500,00	1.086.900,00	1.134.200,00	1.185.500,00
21.	ordentliches Ergebnis	267.170,32	105.200,00	114.200,00	137.400,00	142.900,00	130.900,00
22.	außerordentliche Erträge	0,00	0,00	0,00	0,00	0,00	0,00
23.	außerordentliche Aufwendungen	0,00	0,00	0,00	0,00	0,00	0,00
24.	außerordentliches Ergebnis	0,00	0,00	0,00	0,00	0,00	0,00
25.	Jahresergebnis	267.170,32	105.200,00	114.200,00	137.400,00	142.900,00	130.900,00
26.	Summe der Jahresfehlbeträge/-überschüsse aus Vorjahren gem. § 2 Abs. 6 KomHKVO	1.521.217,42	604.200,00	709.400,00	823.600,00	961.000,00	1.103.900,00
26.1	Summe Ergebnisse (inkl. Fehlbeträge)	1.788.387,74	709.400,00	823.600,00	961.000,00	1.103.900,00	1.234.800,00

Gemeinde Lengenbostel

Teilfinanzhaushalt 2 Fachbereich II							
Lengenbostel							
Nr.	Bezeichnung	Ergebnis 2022	Ansatz 2023	Ansatz 2024	Plan 2025	Plan 2026	Plan 2027
01.	Steuern und ähnliche Abgaben	986.918,13	1.085.200,00	1.140.700,00	1.207.300,00	1.260.100,00	1.299.400,00
02.	+ Zuwendungen und allgemeine Umlagen	1.282,00	0,00	0,00	0,00	0,00	0,00
03.	+ sonstige Transfereinzahlungen	0,00	0,00	0,00	0,00	0,00	0,00
04.	+ öffentlich-rechtliche Entgelte	0,00	0,00	0,00	0,00	0,00	0,00
05.	+ privatrechtliche Entgelte	0,00	0,00	0,00	0,00	0,00	0,00
06.	+ Kostenerstattungen u. Kostenumlagen	0,00	0,00	0,00	0,00	0,00	0,00
07.	+ Zinsen und ähnliche Einzahlungen	212,00	100,00	100,00	100,00	100,00	100,00
08.	+ Einzahl. a. d. Veräußerung geringw. Vermögensg.	0,00	0,00	0,00	0,00	0,00	0,00
09.	+ sonstige haushaltswirksame Einzahlungen	17.090,80	16.700,00	16.700,00	16.700,00	16.700,00	16.700,00
10.	= Einzahlungen aus lfd. Verwaltungstätigkeit	1.005.502,93	1.102.000,00	1.157.500,00	1.224.100,00	1.276.900,00	1.316.200,00
11.	- Auszahlungen für aktives Personal	0,00	0,00	0,00	0,00	0,00	0,00
12.	- Auszahlungen für Versorgung	0,00	0,00	0,00	0,00	0,00	0,00
13.	- Auszahl. f. Sach- und Dienstleist. u.ger.Verm.	0,00	0,00	0,00	0,00	0,00	0,00
14.	- Zinsen und ähnliche Auszahlungen	0,00	100,00	100,00	100,00	100,00	100,00
15.	- Transferzahlungen	774.897,00	995.900,00	1.042.200,00	1.085.600,00	1.132.900,00	1.184.200,00
16.	- sonstige haushaltswirksame Auszahlungen	4.422,00	1.200,00	1.200,00	1.200,00	1.200,00	1.200,00
17.	= Auszahlungen aus lfd. Verwaltungstätigkeit	779.319,00	997.200,00	1.043.500,00	1.086.900,00	1.134.200,00	1.185.500,00
18.	= Saldo aus lfd. Verwaltungstätigkeit	226.183,93	104.800,00	114.000,00	137.200,00	142.700,00	130.700,00
19.	+ Zuwendungen für Investitionstätigkeit	0,00	0,00	0,00	0,00	0,00	0,00
20.	+ Beiträge u. ä. Entgelte f. Investitionstätigkeit	0,00	0,00	0,00	0,00	0,00	0,00
21.	+ Veräußerung von Sachanlagen	0,00	0,00	0,00	0,00	0,00	0,00
22.	+ Veräußerung von Finanzvermögensanlagen	0,00	0,00	0,00	0,00	0,00	0,00
23.	+ sonstige Investitionstätigkeit	0,00	0,00	0,00	0,00	0,00	0,00
24.	= Einzahlungen aus Investitionstätigkeit	0,00	0,00	0,00	0,00	0,00	0,00
25.	- Erwerb von Grundstücken und Gebäuden	0,00	0,00	0,00	0,00	0,00	0,00
26.	- Baumaßnahmen	0,00	0,00	0,00	0,00	0,00	0,00
27.	- Erwerb von beweglichem Sachvermögen	0,00	0,00	0,00	0,00	0,00	0,00
28.	- Erwerb von Finanzvermögensanlagen	0,00	0,00	0,00	0,00	0,00	0,00
29.	- aktivierbare Zuwendungen	0,00	0,00	0,00	0,00	0,00	0,00
30.	- sonstige Investitionstätigkeit	0,00	0,00	0,00	0,00	0,00	0,00
31.	= Auszahlungen für Investitionstätigkeit	0,00	0,00	0,00	0,00	0,00	0,00
32.	= Saldo Investitionstätigkeit	0,00	0,00	0,00	0,00	0,00	0,00
33.	= Finanzmittelüberschuss/ -fehlbetrag	226.183,93	104.800,00	114.000,00	137.200,00	142.700,00	130.700,00
34.	+ Aufnahme von Krediten u. Darl. f. Investitionen	0,00	0,00	0,00	0,00	0,00	0,00
35.	- Tilgung von Krediten u. Darl. f. Investitionen	0,00	0,00	0,00	0,00	0,00	0,00
36.	= Saldo aus Finanzlerungstätigkeit	0,00	0,00	0,00	0,00	0,00	0,00
37.	= Finanzmittelbestand	226.183,93	104.800,00	114.000,00	137.200,00	142.700,00	130.700,00

Gemeinde Lenggenbostel

Produktbeschreibung 11109 Finanzverwaltung	
Lenggenbostel	
Verantwortliche Person(en)	Bürgermeister
Kurzbeschreibung	Angelegenheiten des Haushalts- und Rechnungswesen sowie die Erhebung von Abgaben und Aufbau eines Finanzcontrollings
Erläuterungen	<ol style="list-style-type: none"> 1. Allgemeine Angelegenheiten der Finanzverwaltung / Finanzcontrolling <ol style="list-style-type: none"> 1.1 Steuerungsunterstützung des Rates und des Bürgermeisters bei haushaltswirksamen Entscheidungen 1.2 Entwicklung und Fortschreibung des Haushaltssicherungskonzeptes und des Haushaltssicherungsberichts 1.3 Beratung bei kommunalen Grundsatzfragen zur wirtschaftlicheren Aufgabenerledigung/Wirtschaftlichkeitsberechnungen 1.4 Entwicklung der finanzrelevanten Elemente des Neuen Steuerungsmodells 1.5 Aufbau und Entwicklung der Kosten- und Leistungsrechnung sowie des Berichtswesens 2. Finanz- und Investitionsplanung <ol style="list-style-type: none"> 2.1 Beratung zur Finanzierung von Investitionen 2.2 Aufstellung und Fortschreibung des Finanzplanes und des Investitionsprogramms 3. Angelegenheiten des Haushalts- und Rechnungswesens <ol style="list-style-type: none"> 3.1 Erstellung der Haushaltssatzung und Aufstellung der Haushaltspläne nebst Anlagen 3.2 Stellungnahmen vor haushaltswirtschaftlichen Entscheidungen des Rates 3.3 Überwachung der Ausführung des Haushaltsplanes 3.4 Bereitstellung überplanmäßiger/außerplanmäßiger Mittel 3.5 Auswertung örtlicher und überörtlicher Prüfungsberichte 4. Beteiligungsmanagement <ol style="list-style-type: none"> 4.1 Vorbereitung von Ratsbeschlüssen bezüglich beteiligungsrelevanter Entscheidungen 4.2 Beteiligungsbericht gemäß § 151 NKomVG 4.3 Unterstützung bei Fragen der strategischen Entwicklungen im Zusammenhang mit Beteiligungen (Entscheidungen über Neugründung Erweiterung, Umstrukturierung, Optimierung) 5. Erstellung des Jahresabschlusses und des Rechenschaftsberichtes 6. Finanzstatistiken <ol style="list-style-type: none"> 6.1 Statistik des öffentlichen Finanzvermögens 6.2 Schuldenstatistik 7. Kassenaufsicht 8. Veranlagung von Gemeindesteuern und sonstigen Abgaben, Gebühren, Beiträgen, Steuerverwaltung (soweit nicht anderen Aufgabenbereichen zugeordnet) 9. FAG (Finanzausgleichsgesetz)-Berechnungen Umlagen, Weiterleitung von Schlüsselzuweisungen 10. Finanzvermögens- und Schuldenverwaltung <ol style="list-style-type: none"> 10.1 Finanzvermögen <ol style="list-style-type: none"> 10.1.1 Stiftungen, Schenkungen und fremdes Kapital- Vermögen 10.1.2 Inventarbuchhaltung / Anlagenbuchhaltung 10.2. Schuldenverwaltung (soweit nicht anderen Aufgabenbereichen zugeordnet) 11. System- und Benutzerverwaltung HKR- Programme 12. Abgabe von Steuererklärungen für Betriebe gewerblicher Art 13. Weitere Leistungen <ol style="list-style-type: none"> 13.1 Freistellungsaufträge 13.2 Unbedenklichkeitsbescheinigungen 13.3 Spendenbescheinigungen 14. Anlagenbuchhaltung
Zielgruppe	EinwohnerInnen, Institutionen, politische Gremien, Bürgermeister, Fachbereiche
Allgemeine Ziele	Bewirtschaftung öffentlicher Mittel unter Einhaltung der Ziele des gesamtwirtschaftlichen Gleichgewichts unter Beachtung der allgemeinen Haushaltsgrundsätze

Gemeinde Lengenbostel

Teilergebnishaushalt 11109 Finanzverwaltung

Lengenbostel

Nr.	Bezeichnung	Ergebnis 2022	Ansatz 2023	Ansatz 2024	Plan 2025	Plan 2026	Plan 2027	Ergebnis 2023
	Ordentliche Erträge	0,00	0,00	0,00	0,00	0,00	0,00	0,00
1.	Steuern und ähnliche Abgaben	0,00	0,00	0,00	0,00	0,00	0,00	0,00
2.	Zuwendungen und allgemeine Umlagen	0,00	0,00	0,00	0,00	0,00	0,00	0,00
3.	Auflösungserträge aus Sonderposten	0,00	0,00	0,00	0,00	0,00	0,00	0,00
4.	sonstige Transfererträge	0,00	0,00	0,00	0,00	0,00	0,00	0,00
5.	öffentlich-rechtliche Entgelte	0,00	0,00	0,00	0,00	0,00	0,00	0,00
6.	privatrechtliche Entgelte	0,00	0,00	0,00	0,00	0,00	0,00	0,00
7.	Kostenerstattungen u. Kostenumlagen	0,00	0,00	0,00	0,00	0,00	0,00	0,00
8.	Zinsen und ähnliche Finanzerträge	0,00	0,00	0,00	0,00	0,00	0,00	0,00
9.	aktivierte Eigenleistungen	0,00	0,00	0,00	0,00	0,00	0,00	0,00
10.	Bestandsveränderungen	0,00	0,00	0,00	0,00	0,00	0,00	0,00
11.	sonstige ordentliche Erträge	0,00	0,00	0,00	0,00	0,00	0,00	0,00
12.	= Summe ordentliche Erträge	0,00	0,00	0,00	0,00	0,00	0,00	0,00
	Ordentliche Aufwendungen							
13.	Aufwendungen für aktives Personal	0,00	0,00	0,00	0,00	0,00	0,00	0,00
14.	Aufwendungen für Versorgung	0,00	0,00	0,00	0,00	0,00	0,00	0,00
15.	Aufwendungen für Sach- u. Dienstleistungen	0,00	0,00	0,00	0,00	0,00	0,00	0,00
16.	Abschreibungen	0,00	0,00	0,00	0,00	0,00	0,00	0,00
17.	Zinsen und ähnliche Aufwendungen	0,00	0,00	0,00	0,00	0,00	0,00	0,00
18.	Transferaufwendungen	0,00	0,00	0,00	0,00	0,00	0,00	0,00
19.	sonstige ordentliche Aufwendungen	2.022,00	1.200,00	1.200,00	1.200,00	1.200,00	1.200,00	0,00
20.	= Summe ordentliche Aufwendungen	2.022,00	1.200,00	1.200,00	1.200,00	1.200,00	1.200,00	0,00
21.	ordentliches Ergebnis	-2.022,00	-1.200,00	-1.200,00	-1.200,00	-1.200,00	-1.200,00	0,00
22.	außerordentliche Erträge	0,00	0,00	0,00	0,00	0,00	0,00	0,00
23.	außerordentliche Aufwendungen	0,00	0,00	0,00	0,00	0,00	0,00	0,00
24.	außerordentliches Ergebnis	0,00	0,00	0,00	0,00	0,00	0,00	0,00
25.	Jahresergebnis	-2.022,00	-1.200,00	-1.200,00	-1.200,00	-1.200,00	-1.200,00	0,00
26.	Summe der Jahresfehlbeträge/-überschüsse aus Vorjahren gem. § 2 Abs. 6 KomHKVO	-15.602,40	-12.000,00	-13.200,00	-14.400,00	-15.600,00	-16.800,00	-17.624,40
26.1	Summe Ergebnisse (inkl. Fehlbeträge)	-17.624,40	-13.200,00	-14.400,00	-15.600,00	-16.800,00	-18.000,00	-17.624,40

Erläuterungen

zu Pos. 19.

4431900: Prüfungsgebühr Rechnungsprüfungsamt Jahresabschlüsse

Gemeinde Lengenbostel

Teilfinanzhaushalt 11109 Finanzverwaltung

Lengenbostel

Nr.	Bezeichnung	Ergebnis 2022	Ansatz 2023	Ansatz 2024	Plan 2025	Plan 2026	Plan 2027	Ergebnis 2023
10.	= Einzahlungen aus lfd. Verwaltungstätigkeit	0,00	0,00	0,00	0,00	0,00	0,00	0,00
16.	- sonstige haushaltswirksame Auszahlungen	4.422,00	1.200,00	1.200,00	1.200,00	1.200,00	1.200,00	0,00
17.	= Auszahlungen aus lfd. Verwaltungstätigkeit	4.422,00	1.200,00	1.200,00	1.200,00	1.200,00	1.200,00	0,00
18.	= Saldo aus lfd. Verwaltungstätigkeit	-4.422,00	-1.200,00	-1.200,00	-1.200,00	-1.200,00	-1.200,00	0,00
24.	= Einzahlungen aus Investitionstätigkeit	0,00	0,00	0,00	0,00	0,00	0,00	0,00
31.	= Auszahlungen für Investitionstätigkeit	0,00	0,00	0,00	0,00	0,00	0,00	0,00
32.	= Saldo Investitionstätigkeit	0,00	0,00	0,00	0,00	0,00	0,00	0,00
33.	= Finanzmittelüberschuss/ -fehlbetrag	-4.422,00	-1.200,00	-1.200,00	-1.200,00	-1.200,00	-1.200,00	0,00
36.	= Saldo aus Finanzierungstätigkeit	0,00	0,00	0,00	0,00	0,00	0,00	0,00
37.	= Finanzmittelbestand	-4.422,00	-1.200,00	-1.200,00	-1.200,00	-1.200,00	-1.200,00	0,00

Gemeinde Lengenbostel

Produktbeschreibung 11110 Finanzbuchhaltung	
Lengenbostel	
Verantwortliche Person(en) Bürgermeister	
Erläuterungen	
	<ul style="list-style-type: none"> 1. Interner und externer Zahlungsverkehr 1.1 Buchung von Einzahlungen und Auszahlungen sowie interner Verrechnungen 1.2 Buchung / Überwachung von Schnittstellen (externe Abrechnungen u. ä.) 1.3 Buchung / Überwachung Verwahr- und Vorschusskonten / Kreditoren-/ Debitorenkonten 2. Liquiditätsplanung und üsicherung 3. Vollstreckungswesen 3.1 Mahnung 3.2 Vollstreckung eigener und fremder Forderungen (Amtshilfeersuchen an Vollstreckungsbehörde; Durchführung von Sach- und Forderungspfändungen; Anträge zur Eintragung von Zwangshypotheken; Anträge zur Abgabe der eidesstattlichen Versicherung, Verwertung beweglicher Vermögensgegenstände) 3.3 Überwachung der Fristen bei Stundung, Niederschlagung, Aussetzung 3.4 Erlasse von Nebenforderungen 4. Anmeldung der Forderungen bei Zwangsversteigerungen und Insolvenzen einschließlich der Beantragung derartiger Verfahren 5. Verwahrung von Wertgegenständen 6. Abschlüsse 6.1 Tagesabschlussarbeiten 6.2 Vorbereitung / Erstellung des Jahresabschlusses 7. Finanzstatistiken - Jahresrechnungsstatistik, - Vierteljährliche Kassenstatistik 8. Weitere Leistungen 8.1 Belegablage 8.2 Abgabenbescheinigungen 8.3 Kontrollmitteilungen 9. Stundung, Niederschlagung und Erlass von Forderungen
Auftragsgrundlage	Bundes, Landes- und Ortsrecht; Ratsbeschlüsse

Gemeinde Lengenbostel

Teilergebnishaushalt 11110 Finanzbuchhaltung								
Lengenbostel								
Nr.	Bezeichnung	Ergebnis 2022	Ansatz 2023	Ansatz 2024	Plan 2025	Plan 2026	Plan 2027	Ergebnis 2023
	Ordentliche Erträge	0,00	0,00	0,00	0,00	0,00	0,00	0,00
1.	Steuern und ähnliche Abgaben	0,00	0,00	0,00	0,00	0,00	0,00	0,00
2.	Zuwendungen und allgemeine Umlagen	0,00	0,00	0,00	0,00	0,00	0,00	0,00
3.	Auflösungserträge aus Sonderposten	0,00	0,00	0,00	0,00	0,00	0,00	0,00
4.	sonstige Transfererträge	0,00	0,00	0,00	0,00	0,00	0,00	0,00
5.	öffentlich-rechtliche Entgelte	0,00	0,00	0,00	0,00	0,00	0,00	0,00
6.	privatrechtliche Entgelte	0,00	0,00	0,00	0,00	0,00	0,00	0,00
7.	Kostenerstattungen u. Kostenumlagen	0,00	0,00	0,00	0,00	0,00	0,00	0,00
8.	Zinsen und ähnliche Finanzerträge	0,00	0,00	0,00	0,00	0,00	0,00	0,00
9.	aktivierte Eigenleistungen	0,00	0,00	0,00	0,00	0,00	0,00	0,00
10.	Bestandsveränderungen	0,00	0,00	0,00	0,00	0,00	0,00	0,00
11.	sonstige ordentliche Erträge	350,00	0,00	0,00	0,00	0,00	0,00	350,00
12.	= Summe ordentliche Erträge	350,00	0,00	0,00	0,00	0,00	0,00	350,00
	Ordentliche Aufwendungen							
13.	Aufwendungen für aktives Personal	0,00	0,00	0,00	0,00	0,00	0,00	0,00
14.	Aufwendungen für Versorgung	0,00	0,00	0,00	0,00	0,00	0,00	0,00
15.	Aufwendungen für Sach- u. Dienstleistungen	0,00	0,00	0,00	0,00	0,00	0,00	0,00
16.	Abschreibungen	0,00	0,00	0,00	0,00	0,00	0,00	0,00
17.	Zinsen und ähnliche Aufwendungen	0,00	0,00	0,00	0,00	0,00	0,00	0,00
18.	Transferaufwendungen	0,00	0,00	0,00	0,00	0,00	0,00	0,00
19.	sonstige ordentliche Aufwendungen	0,00	0,00	0,00	0,00	0,00	0,00	0,00
20.	= Summe ordentliche Aufwendungen	0,00	0,00	0,00	0,00	0,00	0,00	0,00
21.	ordentliches Ergebnis	350,00	0,00	0,00	0,00	0,00	0,00	350,00
22.	außerordentliche Erträge	0,00	0,00	0,00	0,00	0,00	0,00	0,00
23.	außerordentliche Aufwendungen	0,00	0,00	0,00	0,00	0,00	0,00	0,00
24.	außerordentliches Ergebnis	0,00	0,00	0,00	0,00	0,00	0,00	0,00
25.	Jahresergebnis	350,00	0,00	0,00	0,00	0,00	0,00	350,00
26.	Summe der Jahresfehlbeträge/-überschüsse aus Vorjahren gem. § 2 Abs. 6 KomHKVO	15.164,00	0,00	0,00	0,00	0,00	0,00	15.514,00
26.1	Summe Ergebnisse (inkl. Fehlbeträge)	15.514,00	0,00	0,00	0,00	0,00	0,00	15.864,00

Gemeinde Lengenbostel

Teilfinanzhaushalt 11110 Finanzbuchhaltung

Lengenbostel

Nr.	Bezeichnung	Ergebnis 2022	Ansatz 2023	Ansatz 2024	Plan 2025	Plan 2026	Plan 2027	Ergebnis 2023
09.	+ sonstige haushaltswirksame Einzahlungen	350,00	0,00	0,00	0,00	0,00	0,00	350,00
10.	= Einzahlungen aus lfd. Verwaltungstätigkeit	350,00	0,00	0,00	0,00	0,00	0,00	350,00
17.	= Auszahlungen aus lfd. Verwaltungstätigkeit	0,00	0,00	0,00	0,00	0,00	0,00	0,00
18.	= Saldo aus lfd. Verwaltungstätigkeit	350,00	0,00	0,00	0,00	0,00	0,00	350,00
24.	= Einzahlungen aus Investitionstätigkeit	0,00	0,00	0,00	0,00	0,00	0,00	0,00
31.	= Auszahlungen für Investitionstätigkeit	0,00	0,00	0,00	0,00	0,00	0,00	0,00
32.	= Saldo Investitionstätigkeit	0,00	0,00	0,00	0,00	0,00	0,00	0,00
33.	= Finanzmittelüberschuss/ -fehlbetrag	350,00	0,00	0,00	0,00	0,00	0,00	350,00
36.	= Saldo aus Finanzierungstätigkeit	0,00	0,00	0,00	0,00	0,00	0,00	0,00
37.	= Finanzmittelbestand	350,00	0,00	0,00	0,00	0,00	0,00	350,00

Gemeinde Lengenbostel

Produktbeschreibung 53100 Konzession Strom	
Lengenbostel	
Verantwortliche Person(en)	Bürgermeister
Kurzbeschreibung	Sicherung der Stromversorgung
Erläuterungen	<ol style="list-style-type: none"> 1. Vergabeverfahren 2. Abschluss und Aktualisierung von Konzessions-verträgen 3. Abrechnung Konzessionsabgaben
Auftragsgrundlage	Bundes- und Landesrecht; Ratsbeschluss; Konzessionsvertrag
Zielgruppe	EinwohnerInnen, Institutionen, Energieversorgungsunternehmen und Netzbetreiber
Allgemeine Ziele	Versorgungssicherheit und Sicherung kommunaler Einnahmen

Gemeinde Lengenbostel

Teilergebnishaushalt 53100 Konzession Strom								
Lengenbostel								
Nr.	Bezeichnung	Ergebnis 2022	Ansatz 2023	Ansatz 2024	Plan 2025	Plan 2026	Plan 2027	Ergebnis 2023
	Ordentliche Erträge	0,00	0,00	0,00	0,00	0,00	0,00	0,00
1.	Steuern und ähnliche Abgaben	0,00	0,00	0,00	0,00	0,00	0,00	0,00
2.	Zuwendungen und allgemeine Umlagen	0,00	0,00	0,00	0,00	0,00	0,00	0,00
3.	Auflösungserträge aus Sonderposten	0,00	0,00	0,00	0,00	0,00	0,00	0,00
4.	sonstige Transfererträge	0,00	0,00	0,00	0,00	0,00	0,00	0,00
5.	öffentlich-rechtliche Entgelte	0,00	0,00	0,00	0,00	0,00	0,00	0,00
6.	privatrechtliche Entgelte	0,00	0,00	0,00	0,00	0,00	0,00	0,00
7.	Kostenerstattungen u. Kostenumlagen	0,00	0,00	0,00	0,00	0,00	0,00	0,00
8.	Zinsen und ähnliche Finanzerträge	0,00	0,00	0,00	0,00	0,00	0,00	0,00
9.	aktivierte Eigenleistungen	0,00	0,00	0,00	0,00	0,00	0,00	0,00
10.	Bestandsveränderungen	0,00	0,00	0,00	0,00	0,00	0,00	0,00
11.	sonstige ordentliche Erträge	14.628,25	14.700,00	14.700,00	14.700,00	14.700,00	14.700,00	14.093,51
12.	= Summe ordentliche Erträge	14.628,25	14.700,00	14.700,00	14.700,00	14.700,00	14.700,00	14.093,51
	Ordentliche Aufwendungen							
13.	Aufwendungen für aktives Personal	0,00	0,00	0,00	0,00	0,00	0,00	0,00
14.	Aufwendungen für Versorgung	0,00	0,00	0,00	0,00	0,00	0,00	0,00
15.	Aufwendungen für Sach- u. Dienstleistungen	0,00	0,00	0,00	0,00	0,00	0,00	0,00
16.	Abschreibungen	0,00	0,00	0,00	0,00	0,00	0,00	0,00
17.	Zinsen und ähnliche Aufwendungen	0,00	0,00	0,00	0,00	0,00	0,00	0,00
18.	Transferaufwendungen	0,00	0,00	0,00	0,00	0,00	0,00	0,00
19.	sonstige ordentliche Aufwendungen	0,00	0,00	0,00	0,00	0,00	0,00	35,70
20.	= Summe ordentliche Aufwendungen	0,00	0,00	0,00	0,00	0,00	0,00	35,70
21.	ordentliches Ergebnis	14.628,25	14.700,00	14.700,00	14.700,00	14.700,00	14.700,00	14.057,81
22.	außerordentliche Erträge	0,00	0,00	0,00	0,00	0,00	0,00	0,00
23.	außerordentliche Aufwendungen	0,00	0,00	0,00	0,00	0,00	0,00	0,00
24.	außerordentliches Ergebnis	0,00	0,00	0,00	0,00	0,00	0,00	0,00
25.	Jahresergebnis	14.628,25	14.700,00	14.700,00	14.700,00	14.700,00	14.700,00	14.057,81
26.	Summe der Jahresfehlbeträge/-überschüsse aus Vorjahren gem. § 2 Abs. 6 KomHKVO	150.926,47	170.700,00	185.400,00	200.100,00	214.800,00	229.500,00	165.554,72
26.1	Summe Ergebnisse (inkl. Fehlbeträge)	165.554,72	185.400,00	200.100,00	214.800,00	229.500,00	244.200,00	179.612,53

Gemeinde Lengenbostel

Teilfinanzhaushalt 53100 Konzession Strom								
Lengenbostel								
Nr.	Bezeichnung	Ergebnis 2022	Ansatz 2023	Ansatz 2024	Plan 2025	Plan 2026	Plan 2027	Ergebnis 2023
09.	+ sonstige haushaltswirksame Einzahlungen	14.711,53	14.700,00	14.700,00	14.700,00	14.700,00	14.700,00	14.093,51
10.	= Einzahlungen aus lfd. Verwaltungstätigkeit	14.711,53	14.700,00	14.700,00	14.700,00	14.700,00	14.700,00	14.093,51
16.	- sonstige haushaltswirksame Auszahlungen	0,00	0,00	0,00	0,00	0,00	0,00	35,70
17.	= Auszahlungen aus lfd. Verwaltungstätigkeit	0,00	0,00	0,00	0,00	0,00	0,00	35,70
18.	= Saldo aus lfd. Verwaltungstätigkeit	14.711,53	14.700,00	14.700,00	14.700,00	14.700,00	14.700,00	14.057,81
24.	= Einzahlungen aus Investitionstätigkeit	0,00	0,00	0,00	0,00	0,00	0,00	0,00
31.	= Auszahlungen für Investitionstätigkeit	0,00	0,00	0,00	0,00	0,00	0,00	0,00
32.	= Saldo Investitionstätigkeit	0,00	0,00	0,00	0,00	0,00	0,00	0,00
33.	= Finanzmittelüberschuss/ -fehlbetrag	14.711,53	14.700,00	14.700,00	14.700,00	14.700,00	14.700,00	14.057,81
36.	= Saldo aus Finanzlerungstätigkeit	0,00	0,00	0,00	0,00	0,00	0,00	0,00
37.	= Finanzmittelbestand	14.711,53	14.700,00	14.700,00	14.700,00	14.700,00	14.700,00	14.057,81

Gemeinde Lengenbostel

Produktbeschreibung 53200 Konzession Gas	
Lengenbostel	
Verantwortliche Person(en)	Bürgermeister
Kurzbeschreibung	Sicherung der Gasversorgung
Erläuterungen	<ol style="list-style-type: none"> 1. Vergabeverfahren 2. Abschluss und Aktualisierung von Konzessions-verträgen 3. Abrechnung Konzessionsabgaben
Auftragsgrundlage	Bundes- und Landesrecht; Ratsbeschlüsse; Konzessionsvertrag
Zielgruppe	EinwohnerInnen, Institutionen, Energieversorgungsunternehmen und Netzbetreiber
Allgemeine Ziele	Versorgungssicherheit und Sicherung kommunaler Einnahmen

Gemeinde Lengenbostel

Teilergebnishaushalt 53200 Konzession Gas

Lengenbostel

Nr.	Bezeichnung	Ergebnis 2022	Ansatz 2023	Ansatz 2024	Plan 2025	Plan 2026	Plan 2027	Ergebnis 2023
	Ordentliche Erträge	0,00	0,00	0,00	0,00	0,00	0,00	0,00
1.	Steuern und ähnliche Abgaben	0,00	0,00	0,00	0,00	0,00	0,00	0,00
2.	Zuwendungen und allgemeine Umlagen	0,00	0,00	0,00	0,00	0,00	0,00	0,00
3.	Auflösungserträge aus Sonderposten	0,00	0,00	0,00	0,00	0,00	0,00	0,00
4.	sonstige Transfererträge	0,00	0,00	0,00	0,00	0,00	0,00	0,00
5.	öffentlich-rechtliche Entgelte	0,00	0,00	0,00	0,00	0,00	0,00	0,00
6.	privatrechtliche Entgelte	0,00	0,00	0,00	0,00	0,00	0,00	0,00
7.	Kostenerstattungen u. Kostenumlagen	0,00	0,00	0,00	0,00	0,00	0,00	0,00
8.	Zinsen und ähnliche Finanzerträge	0,00	0,00	0,00	0,00	0,00	0,00	0,00
9.	aktivierte Eigenleistungen	0,00	0,00	0,00	0,00	0,00	0,00	0,00
10.	Bestandsveränderungen	0,00	0,00	0,00	0,00	0,00	0,00	0,00
11.	sonstige ordentliche Erträge	2.029,27	2.000,00	2.000,00	2.000,00	2.000,00	2.000,00	713,80
12.	= Summe ordentliche Erträge	2.029,27	2.000,00	2.000,00	2.000,00	2.000,00	2.000,00	713,80
	Ordentliche Aufwendungen							
13.	Aufwendungen für aktives Personal	0,00	0,00	0,00	0,00	0,00	0,00	0,00
14.	Aufwendungen für Versorgung	0,00	0,00	0,00	0,00	0,00	0,00	0,00
15.	Aufwendungen für Sach- u. Dienstleistungen	0,00	0,00	0,00	0,00	0,00	0,00	0,00
16.	Abschreibungen	0,00	0,00	0,00	0,00	0,00	0,00	0,00
17.	Zinsen und ähnliche Aufwendungen	0,00	0,00	0,00	0,00	0,00	0,00	0,00
18.	Transferaufwendungen	0,00	0,00	0,00	0,00	0,00	0,00	0,00
19.	sonstige ordentliche Aufwendungen	0,00	0,00	0,00	0,00	0,00	0,00	35,70
20.	= Summe ordentliche Aufwendungen	0,00	0,00	0,00	0,00	0,00	0,00	35,70
21.	ordentliches Ergebnis	2.029,27	2.000,00	2.000,00	2.000,00	2.000,00	2.000,00	678,10
22.	außerordentliche Erträge	0,00	0,00	0,00	0,00	0,00	0,00	0,00
23.	außerordentliche Aufwendungen	0,00	0,00	0,00	0,00	0,00	0,00	0,00
24.	außerordentliches Ergebnis	0,00	0,00	0,00	0,00	0,00	0,00	0,00
25.	Jahresergebnis	2.029,27	2.000,00	2.000,00	2.000,00	2.000,00	2.000,00	678,10
26.	Summe der Jahresfehlbeträge/-überschüsse aus Vorjahren gem. § 2 Abs. 6 KomHKVO	16.440,90	19.200,00	21.200,00	23.200,00	25.200,00	27.200,00	18.470,17
26.1	Summe Ergebnisse (inkl. Fehlbeträge)	18.470,17	21.200,00	23.200,00	25.200,00	27.200,00	29.200,00	19.148,27

Gemeinde Lengenbostel

Teilfinanzhaushalt 53200 Konzession Gas								
Lengenbostel								
Nr.	Bezeichnung	Ergebnis 2022	Ansatz 2023	Ansatz 2024	Plan 2025	Plan 2026	Plan 2027	Ergebnis 2023
09.	+ sonstige haushaltswirksame Einzahlungen	2.029,27	2.000,00	2.000,00	2.000,00	2.000,00	2.000,00	713,80
10.	= Einzahlungen aus lfd. Verwaltungstätigkeit	2.029,27	2.000,00	2.000,00	2.000,00	2.000,00	2.000,00	713,80
16.	- sonstige haushaltswirksame Auszahlungen	0,00	0,00	0,00	0,00	0,00	0,00	35,70
17.	= Auszahlungen aus lfd. Verwaltungstätigkeit	0,00	0,00	0,00	0,00	0,00	0,00	35,70
18.	= Saldo aus lfd. Verwaltungstätigkeit	2.029,27	2.000,00	2.000,00	2.000,00	2.000,00	2.000,00	678,10
24.	= Einzahlungen aus Investitionstätigkeit	0,00	0,00	0,00	0,00	0,00	0,00	0,00
31.	= Auszahlungen für Investitionstätigkeit	0,00	0,00	0,00	0,00	0,00	0,00	0,00
32.	= Saldo Investitionstätigkeit	0,00	0,00	0,00	0,00	0,00	0,00	0,00
33.	= Finanzmittelüberschuss/ -fehlbetrag	2.029,27	2.000,00	2.000,00	2.000,00	2.000,00	2.000,00	678,10
36.	= Saldo aus Finanzlerungstätigkeit	0,00	0,00	0,00	0,00	0,00	0,00	0,00
37.	= Finanzmittelbestand	2.029,27	2.000,00	2.000,00	2.000,00	2.000,00	2.000,00	678,10

Gemeinde Lengenbostel

Produktbeschreibung 61100 Steuern, allgemeine Zuweisungen, allgemeine Umlage	
Lengenbostel	
Verantwortliche Person(en)	Bürgermeister
Kurzbeschreibung	Zahlungsein- und ausgänge aus Abgaben und Umlagen
Erläuterungen	<ul style="list-style-type: none"> 1. Erträge <ul style="list-style-type: none"> 1.1 Gewerbesteuer 1.2 Grundsteuer A und B 1.3 Gemeindeanteil an der Einkommenssteuer 1.4 Gemeindeanteil an der Umsatzsteuer 1.5 Vergnügungssteuer 1.6 Hundesteuer 1.7 Jagd- und Fischereipachtanteile 2. Transfererträge <ul style="list-style-type: none"> 2.1 Schlüsselzuweisungen vom Land/Samtgemeinde 2.2 Zuweisungen für Aufgaben des übertragenen Wirkungsbereiches 2.3 Zuweisungen vom Landkreis 2.4 Umlagen 3. Transferaufwendungen <ul style="list-style-type: none"> 3.1 Gewerbesteuerumlage nach dem Gemeindefinanzreformgesetz 3.2 Finanzausgleichsumlage an das Land 3.3 Kreis-/Samtgemeindeumlage 3.4 Weiterleitung der Schlüsselzuweisungen an die Mitgliedsgemeinden 3.5 Umlagen
Auftragsgrundlage	Bundes-, Landes- und Ortsrecht; Ratsbeschlüsse
Zielgruppe	Verwaltung, Landkreis, Mitgliedsgemeinden

Gemeinde Lengenbostel

Teilergebnishaushalt 61100 Steuern, allgemeine Zuweisungen, allgemeine Umlage

Lengenbostel

Nr.	Bezeichnung	Ergebnis 2022	Ansatz 2023	Ansatz 2024	Plan 2025	Plan 2026	Plan 2027	Ergebnis 2023
	Ordentliche Erträge	0,00	0,00	0,00	0,00	0,00	0,00	0,00
1.	Steuern und ähnliche Abgaben	1.012.311,46	1.085.200,00	1.140.700,00	1.207.300,00	1.260.100,00	1.299.400,00	1.147.490,63
2.	Zuwendungen und allgemeine Umlagen	1.282,00	0,00	0,00	0,00	0,00	0,00	0,00
3.	Auflösungserträge aus Sonderposten	0,00	0,00	0,00	0,00	0,00	0,00	0,00
4.	sonstige Transfererträge	0,00	0,00	0,00	0,00	0,00	0,00	0,00
5.	öffentlich-rechtliche Entgelte	0,00	0,00	0,00	0,00	0,00	0,00	0,00
6.	privatrechtliche Entgelte	0,00	0,00	0,00	0,00	0,00	0,00	0,00
7.	Kostenerstattungen u. Kostenumlagen	0,00	0,00	0,00	0,00	0,00	0,00	0,00
8.	Zinsen und ähnliche Finanzerträge	247,00	100,00	100,00	100,00	100,00	100,00	194,85
9.	aktivierte Eigenleistungen	0,00	0,00	0,00	0,00	0,00	0,00	0,00
10.	Bestandsveränderungen	0,00	0,00	0,00	0,00	0,00	0,00	0,00
11.	sonstige ordentliche Erträge	0,00	0,00	0,00	0,00	0,00	0,00	0,00
12.	= Summe ordentliche Erträge	1.013.840,46	1.085.300,00	1.140.800,00	1.207.400,00	1.260.200,00	1.299.500,00	1.147.685,48
	Ordentliche Aufwendungen							
13.	Aufwendungen für aktives Personal	0,00	0,00	0,00	0,00	0,00	0,00	0,00
14.	Aufwendungen für Versorgung	0,00	0,00	0,00	0,00	0,00	0,00	0,00
15.	Aufwendungen für Sach- u. Dienstleistungen	0,00	0,00	0,00	0,00	0,00	0,00	0,00
16.	Abschreibungen	0,00	0,00	0,00	0,00	0,00	0,00	0,00
17.	Zinsen und ähnliche Aufwendungen	0,00	100,00	100,00	100,00	100,00	100,00	539,85
18.	Transferaufwendungen	762.041,00	995.900,00	1.042.200,00	1.085.600,00	1.132.900,00	1.184.200,00	1.013.619,00
19.	sonstige ordentliche Aufwendungen	0,00	0,00	0,00	0,00	0,00	0,00	0,00
20.	= Summe ordentliche Aufwendungen	762.041,00	996.000,00	1.042.300,00	1.085.700,00	1.133.000,00	1.184.300,00	1.014.158,85
21.	ordentliches Ergebnis	251.799,46	89.300,00	98.500,00	121.700,00	127.200,00	115.200,00	133.526,63
22.	außerordentliche Erträge	0,00	0,00	0,00	0,00	0,00	0,00	0,00
23.	außerordentliche Aufwendungen	0,00	0,00	0,00	0,00	0,00	0,00	0,00
24.	außerordentliches Ergebnis	0,00	0,00	0,00	0,00	0,00	0,00	0,00
25.	Jahresergebnis	251.799,46	89.300,00	98.500,00	121.700,00	127.200,00	115.200,00	133.526,63
26.	Summe der Jahresfehlbeträge/-überschüsse aus Vorjahren gem. § 2 Abs. 6 KomHKVO	1.346.212,62	421.100,00	510.400,00	608.900,00	730.600,00	857.800,00	1.598.012,08
26.1	Summe Ergebnisse (inkl. Fehlbeträge)	1.598.012,08	510.400,00	608.900,00	730.600,00	857.800,00	973.000,00	1.731.538,71

Gemeinde Lengenbostel

Teilergebnishaushalt 61100 Steuern, allgemeine Zuweisungen, allgemeine Umlage

Lengenbostel

Nr.	Bezeichnung	Ergebnis 2022	Ansatz 2023	Ansatz 2024	Plan 2025	Plan 2026	Plan 2027	Ergebnis 2023
3011000	Grundsteuer A	-7.721,26	-9.000,00	-9.000,00	-9.000,00	-9.000,00	-9.000,00	-9.015,82
3012000	Grundsteuer B	-95.200,05	-103.300,00	-103.100,00	-104.300,00	-105.600,00	-106.900,00	-103.308,91
3013000	Gewerbesteuer	-553.600,65	-596.800,00	-650.000,00	-693.600,00	-726.900,00	-749.400,00	-674.717,40
3021000	Gemeindeanteil an der Einkommensteuer	-251.661,00	-268.500,00	-272.400,00	-291.200,00	-307.200,00	-320.700,00	-258.882,00
3022000	Gemeindeanteil an der Umsatzsteuer	-103.178,00	-106.500,00	-105.100,00	-108.100,00	-110.300,00	-112.300,00	-100.599,00
3031000	Vergnügungssteuer	0,00	0,00	0,00	0,00	0,00	0,00	0,00
3032000	Hundesteuer	-950,50	-1.100,00	-1.100,00	-1.100,00	-1.100,00	-1.100,00	-967,50
3132000	Sonstige allg. Zuweisungen von Gemeinden(GV)	0,00	0,00	0,00	0,00	0,00	0,00	0,00
3691000	Verzinsung v. Steuernachforderungen	-247,00	-100,00	-100,00	-100,00	-100,00	-100,00	-194,85
Z10	Summe ordentliche Erträge	1.013.840,46	1.085.300,00	1.140.800,00	1.207.400,00	1.260.200,00	1.299.500,00	1.147.685,48
4341000	Gewerbesteuerumlage	36.479,00	49.700,00	54.200,00	57.800,00	60.600,00	62.500,00	67.403,00
4372100	Kreisumlage	302.604,00	390.900,00	395.200,00	411.100,00	428.900,00	448.700,00	390.924,00
4372200	Samtgemeindeumlage	422.958,00	555.300,00	592.800,00	616.700,00	643.400,00	673.000,00	555.292,00
4592000	Verzinsung von Steuererstattungen	0,00	100,00	100,00	100,00	100,00	100,00	539,85
Z20	Summe ordentliche Aufwendungen	762.041,00	996.000,00	1.042.300,00	1.085.700,00	1.133.000,00	1.184.300,00	1.014.158,85
Z30	Jahresergebnis	251.799,46	89.300,00	98.500,00	121.700,00	127.200,00	115.200,00	133.526,63

Gemeinde Lengenbostel

Teilfinanzhaushalt 61100 Steuern, allgemeine Zuweisungen, allgemeine Umlage

Lengenbostel

Nr.	Bezeichnung	Ergebnis 2022	Ansatz 2023	Ansatz 2024	Plan 2025	Plan 2026	Plan 2027	Ergebnis 2023
01.	Steuern und ähnliche Abgaben	986.918,13	1.085.200,00	1.140.700,00	1.207.300,00	1.260.100,00	1.299.400,00	1.141.504,38
02.	+ Zuwendungen und allgemeine Umlagen	1.282,00	0,00	0,00	0,00	0,00	0,00	0,00
07.	+ Zinsen und ähnliche Einzahlungen	212,00	100,00	100,00	100,00	100,00	100,00	31,85
10.	= Einzahlungen aus lfd. Verwaltungstätigkeit	988.412,13	1.085.300,00	1.140.800,00	1.207.400,00	1.260.200,00	1.299.500,00	1.141.536,23
14.	- Zinsen und ähnliche Auszahlungen	0,00	100,00	100,00	100,00	100,00	100,00	539,85
15.	- Transferzahlungen	774.897,00	995.900,00	1.042.200,00	1.085.600,00	1.132.900,00	1.184.200,00	1.002.951,00
17.	= Auszahlungen aus lfd. Verwaltungstätigkeit	774.897,00	996.000,00	1.042.300,00	1.085.700,00	1.133.000,00	1.184.300,00	1.003.490,85
18.	= Saldo aus lfd. Verwaltungstätigkeit	213.515,13	89.300,00	98.500,00	121.700,00	127.200,00	115.200,00	138.045,38
24.	= Einzahlungen aus Investitionstätigkeit	0,00	0,00	0,00	0,00	0,00	0,00	0,00
31.	= Auszahlungen für Investitionstätigkeit	0,00	0,00	0,00	0,00	0,00	0,00	0,00
32.	= Saldo Investitionstätigkeit	0,00	0,00	0,00	0,00	0,00	0,00	0,00
33.	= Finanzmittelüberschuss/ -fehlbetrag	213.515,13	89.300,00	98.500,00	121.700,00	127.200,00	115.200,00	138.045,38
36.	= Saldo aus Finanzierungstätigkeit	0,00	0,00	0,00	0,00	0,00	0,00	0,00
37.	= Finanzmittelbestand	213.515,13	89.300,00	98.500,00	121.700,00	127.200,00	115.200,00	138.045,38

Gemeinde Lengenbostel

Produktbeschreibung 61200 Sonstige allgemeine Finanzwirtschaft	
Lengenbostel	
Verantwortliche Person(en)	Bürgermeister
Kurzbeschreibung	Sonstige allgemeine Finanzwirtschaft
Erläuterungen	Abbildung der Zahlungsströme aus der sonstigen allgemeinen Finanzwirtschaft
Auftragsgrundlage	Bundes-, Landes-, und Ortsrecht; Ratsbeschluss
Zielgruppe	Verwaltung

Gemeinde Lengenbostel

Teilergebnishaushalt 61200 Sonstige allgemeine Finanzwirtschaft

Lengenbostel

Nr.	Bezeichnung	Ergebnis 2022	Ansatz 2023	Ansatz 2024	Plan 2025	Plan 2026	Plan 2027	Ergebnis 2023
	Ordentliche Erträge	0,00	0,00	0,00	0,00	0,00	0,00	0,00
1.	Steuern und ähnliche Abgaben	0,00	0,00	0,00	0,00	0,00	0,00	0,00
2.	Zuwendungen und allgemeine Umlagen	0,00	0,00	0,00	0,00	0,00	0,00	0,00
3.	Auflösungserträge aus Sonderposten	385,34	400,00	200,00	200,00	200,00	200,00	312,06
4.	sonstige Transfererträge	0,00	0,00	0,00	0,00	0,00	0,00	0,00
5.	öffentlich-rechtliche Entgelte	0,00	0,00	0,00	0,00	0,00	0,00	0,00
6.	privatrechtliche Entgelte	0,00	0,00	0,00	0,00	0,00	0,00	0,00
7.	Kostenerstattungen u. Kostenumlagen	0,00	0,00	0,00	0,00	0,00	0,00	0,00
8.	Zinsen und ähnliche Finanzerträge	0,00	0,00	0,00	0,00	0,00	0,00	0,00
9.	aktivierte Eigenleistungen	0,00	0,00	0,00	0,00	0,00	0,00	0,00
10.	Bestandsveränderungen	0,00	0,00	0,00	0,00	0,00	0,00	0,00
11.	sonstige ordentliche Erträge	0,00	0,00	0,00	0,00	0,00	0,00	0,00
12.	= Summe ordentliche Erträge	385,34	400,00	200,00	200,00	200,00	200,00	312,06
	Ordentliche Aufwendungen							
13.	Aufwendungen für aktives Personal	0,00	0,00	0,00	0,00	0,00	0,00	0,00
14.	Aufwendungen für Versorgung	0,00	0,00	0,00	0,00	0,00	0,00	0,00
15.	Aufwendungen für Sach- u. Dienstleistungen	0,00	0,00	0,00	0,00	0,00	0,00	0,00
16.	Abschreibungen	0,00	0,00	0,00	0,00	0,00	0,00	0,00
17.	Zinsen und ähnliche Aufwendungen	0,00	0,00	0,00	0,00	0,00	0,00	0,00
18.	Transferaufwendungen	0,00	0,00	0,00	0,00	0,00	0,00	0,00
19.	sonstige ordentliche Aufwendungen	0,00	0,00	0,00	0,00	0,00	0,00	0,00
20.	= Summe ordentliche Aufwendungen	0,00	0,00	0,00	0,00	0,00	0,00	0,00
21.	ordentliches Ergebnis	385,34	400,00	200,00	200,00	200,00	200,00	312,06
22.	außerordentliche Erträge	0,00	0,00	0,00	0,00	0,00	0,00	0,00
23.	außerordentliche Aufwendungen	0,00	0,00	0,00	0,00	0,00	0,00	0,00
24.	außerordentliches Ergebnis	0,00	0,00	0,00	0,00	0,00	0,00	0,00
25.	Jahresergebnis	385,34	400,00	200,00	200,00	200,00	200,00	312,06
26.	Summe der Jahresfehlbeträge/-überschüsse aus Vorjahren gem. § 2 Abs. 6 KomHKVO	8.075,83	5.200,00	5.600,00	5.800,00	6.000,00	6.200,00	8.461,17
26.1	Summe Ergebnisse (inkl. Fehlbeträge)	8.461,17	5.600,00	5.800,00	6.000,00	6.200,00	6.400,00	8.773,23

Gemeinde Lengenbostel

Teilfinanzhaushalt 61200 Sonstige allgemeine Finanzwirtschaft

Lengenbostel

Nr.	Bezeichnung	Ergebnis 2022	Ansatz 2023	Ansatz 2024	Plan 2025	Plan 2026	Plan 2027	Ergebnis 2023
10.	= Einzahlungen aus lfd. Verwaltungstätigkeit	0,00	0,00	0,00	0,00	0,00	0,00	0,00
17.	= Auszahlungen aus lfd. Verwaltungstätigkeit	0,00	0,00	0,00	0,00	0,00	0,00	0,00
18.	= Saldo aus lfd. Verwaltungstätigkeit	0,00	0,00	0,00	0,00	0,00	0,00	0,00
24.	= Einzahlungen aus Investitionstätigkeit	0,00	0,00	0,00	0,00	0,00	0,00	0,00
31.	= Auszahlungen für Investitionstätigkeit	0,00	0,00	0,00	0,00	0,00	0,00	0,00
32.	= Saldo Investitionstätigkeit	0,00	0,00	0,00	0,00	0,00	0,00	0,00
33.	= Finanzmittelüberschuss/ -fehlbetrag	0,00	0,00	0,00	0,00	0,00	0,00	0,00
36.	= Saldo aus Finanzlerungstätigkeit	0,00	0,00	0,00	0,00	0,00	0,00	0,00
37.	= Finanzmittelbestand	0,00	0,00	0,00	0,00	0,00	0,00	0,00

Produkthaushalt der Gemeinde Lengenbostel

P r o d u k t h a u s h a l t

Teilhaushalt 0	Bürgermeister
	11101 Verwaltungssteuerung 31502 Soziale Beratung/Soziale Dienste
Teilhaushalt 1	Fachbereich 1
	11104 Gremien 11106 Zentrale Dienste 11107 Rechtsangelegenheiten
Teilhaushalt 2	Fachbereich 2
	11109 Finanzverwaltung 11110 Finanzbuchhaltung 53100 Konzession Strom 53200 Konzession Gas 61100 Steuern, allgemeine Zuweisungen, allgemeine Umlage 61200 Sonstige allgemeine Finanzwirtschaft
Teilhaushalt 3	Fachbereich 3
	12100 Wahlen 55300 Friedhofs- und Bestattungswesen 28100 Heimat- und Kulturpflege 42100 Förderung des Sports 42400 Sportstätten 54700 ÖPNV 36200 Jugendarbeit 36600 Einrichtungen der Jugendarbeit
Teilhaushalt 4	Fachbereich 4
	11108 Grundstücks- und Gebäudemanagement 51100 Räumliche Planung und Entwicklung 54100 Straßen 54500 Straßenreinigung, Straßenbeleuchtung 55500 Wirtschaftswege 55100 Öffentliches Grün/Naherholung 55200 Öffentliche Gewässer 55400 Natur- und Umweltschutz 53810 Abwasserbeseitigung

Gemeinde Lengenbostel

Teilergebnishaushalt 3 Fachbereich III							
Lengenbostel							
Nr.	Bezeichnung	Ergebnis 2022	Ansatz 2023	Ansatz 2024	Plan 2025	Plan 2026	Plan 2027
	Ordentliche Erträge	0,00	0,00	0,00	0,00	0,00	0,00
1.	Steuern und ähnliche Abgaben	0,00	0,00	0,00	0,00	0,00	0,00
2.	Zuwendungen und allgemeine Umlagen	742,52	0,00	0,00	0,00	0,00	0,00
3.	Auflösungserträge aus Sonderposten	1.315,55	1.300,00	1.200,00	1.200,00	300,00	300,00
4.	sonstige Transfererträge	0,00	0,00	0,00	0,00	0,00	0,00
5.	öffentlich-rechtliche Entgelte	0,00	0,00	3.000,00	3.000,00	3.000,00	3.000,00
6.	privatrechtliche Entgelte	1.160,00	400,00	1.300,00	1.300,00	1.300,00	1.300,00
7.	Kostenerstattungen u. Kostenumlagen	0,00	0,00	0,00	0,00	0,00	0,00
8.	Zinsen und ähnliche Finanzerträge	0,00	0,00	0,00	0,00	0,00	0,00
9.	aktivierte Eigenleistungen	0,00	0,00	0,00	0,00	0,00	0,00
10.	Bestandsveränderungen	0,00	0,00	0,00	0,00	0,00	0,00
11.	sonstige ordentliche Erträge	0,00	0,00	0,00	0,00	0,00	0,00
12.	= Summe ordentliche Erträge	3.218,07	1.700,00	5.500,00	5.500,00	4.600,00	4.600,00
	Ordentliche Aufwendungen						
13.	Aufwendungen für aktives Personal	2.443,70	1.600,00	1.600,00	1.600,00	1.600,00	1.600,00
14.	Aufwendungen für Versorgung	0,00	0,00	0,00	0,00	0,00	0,00
15.	Aufwendungen für Sach- u. Dienstleistungen	20.739,60	27.000,00	53.600,00	37.600,00	23.100,00	23.100,00
16.	Abschreibungen	7.046,11	7.500,00	9.900,00	9.700,00	9.700,00	9.500,00
17.	Zinsen und ähnliche Aufwendungen	0,00	0,00	0,00	0,00	0,00	0,00
18.	Transferaufwendungen	0,00	700,00	700,00	700,00	700,00	700,00
19.	sonstige ordentliche Aufwendungen	679,65	1.400,00	1.100,00	1.100,00	1.100,00	1.100,00
20.	= Summe ordentliche Aufwendungen	30.909,06	38.200,00	66.900,00	50.700,00	36.200,00	36.000,00
21.	ordentliches Ergebnis	-27.690,99	-36.500,00	-61.400,00	-45.200,00	-31.600,00	-31.400,00
22.	außerordentliche Erträge	0,00	0,00	0,00	0,00	0,00	0,00
23.	außerordentliche Aufwendungen	0,00	0,00	0,00	0,00	0,00	0,00
24.	außerordentliches Ergebnis	0,00	0,00	0,00	0,00	0,00	0,00
25.	Jahresergebnis	-27.690,99	-36.500,00	-61.400,00	-45.200,00	-31.600,00	-31.400,00
26.	Summe der Jahresfehlbeträge/-überschüsse aus Vorjahren gem. § 2 Abs. 6 KomHKVO	-128.553,20	-199.000,00	-235.500,00	-296.900,00	-342.100,00	-373.700,00
26.1	Summe Ergebnisse (inkl. Fehlbeträge)	-156.244,19	-235.500,00	-296.900,00	-342.100,00	-373.700,00	-405.100,00

Gemeinde Lengenbostel

Teilfinanzhaushalt 3 Fachbereich III							
Lengenbostel							
Nr.	Bezeichnung	Ergebnis 2022	Ansatz 2023	Ansatz 2024	Plan 2025	Plan 2026	Plan 2027
01.	Steuern und ähnliche Abgaben	0,00	0,00	0,00	0,00	0,00	0,00
02.	+ Zuwendungen und allgemeine Umlagen	742,52	0,00	0,00	0,00	0,00	0,00
03.	+ sonstige Transfereinzahlungen	0,00	0,00	0,00	0,00	0,00	0,00
04.	+ öffentlich-rechtliche Entgelte	0,00	0,00	3.000,00	3.000,00	3.000,00	3.000,00
05.	+ privatrechtliche Entgelte	1.160,00	400,00	1.300,00	1.300,00	1.300,00	1.300,00
06.	+ Kostenerstattungen u. Kostenumlagen	0,00	0,00	0,00	0,00	0,00	0,00
07.	+ Zinsen und ähnliche Einzahlungen	0,00	0,00	0,00	0,00	0,00	0,00
08.	+ Einzahl. a. d. Veräußerung geringw. Vermögensg.	0,00	0,00	0,00	0,00	0,00	0,00
09.	+ sonstige haushaltswirksame Einzahlungen	0,00	0,00	0,00	0,00	0,00	0,00
10.	= Einzahlungen aus lfd. Verwaltungstätigkeit	1.902,52	400,00	4.300,00	4.300,00	4.300,00	4.300,00
11.	- Auszahlungen für aktives Personal	2.527,70	1.600,00	1.600,00	1.600,00	1.600,00	1.600,00
12.	- Auszahlungen für Versorgung	0,00	0,00	0,00	0,00	0,00	0,00
13.	- Auszahl. f. Sach- und Dienstleist. u.ger.Verm.	17.318,15	27.000,00	53.600,00	37.600,00	23.100,00	23.100,00
14.	- Zinsen und ähnliche Auszahlungen	0,00	0,00	0,00	0,00	0,00	0,00
15.	- Transferzahlungen	0,00	700,00	700,00	700,00	700,00	700,00
16.	- sonstige haushaltswirksame Auszahlungen	619,67	1.400,00	1.100,00	1.100,00	1.100,00	1.100,00
17.	= Auszahlungen aus lfd. Verwaltungstätigkeit	20.465,52	30.700,00	57.000,00	41.000,00	26.500,00	26.500,00
18.	= Saldo aus lfd. Verwaltungstätigkeit	-18.563,00	-30.300,00	-52.700,00	-36.700,00	-22.200,00	-22.200,00
19.	+ Zuwendungen für Investitionstätigkeit	82.190,00	0,00	0,00	0,00	0,00	0,00
20.	+ Beiträge u. ä. Entgelte f. Investitionstätigkeit	0,00	0,00	0,00	0,00	0,00	0,00
21.	+ Veräußerung von Sachanlagen	0,00	0,00	0,00	0,00	0,00	0,00
22.	+ Veräußerung von Finanzvermögensanlagen	0,00	0,00	0,00	0,00	0,00	0,00
23.	+ sonstige Investitionstätigkeit	0,00	0,00	0,00	0,00	0,00	0,00
24.	= Einzahlungen aus Investitionstätigkeit	82.190,00	0,00	0,00	0,00	0,00	0,00
25.	- Erwerb von Grundstücken und Gebäuden	0,00	0,00	0,00	0,00	0,00	0,00
26.	- Baumaßnahmen	74.291,03	0,00	0,00	0,00	0,00	0,00
27.	- Erwerb von beweglichem Sachvermögen	2.308,40	0,00	6.000,00	0,00	0,00	0,00
28.	- Erwerb von Finanzvermögensanlagen	0,00	0,00	0,00	0,00	0,00	0,00
29.	- aktivierbare Zuwendungen	0,00	0,00	0,00	0,00	0,00	0,00
30.	- sonstige Investitionstätigkeit	0,00	0,00	0,00	0,00	0,00	0,00
31.	= Auszahlungen für Investitionstätigkeit	76.599,43	0,00	6.000,00	0,00	0,00	0,00
32.	= Saldo Investitionstätigkeit	5.590,57	0,00	-6.000,00	0,00	0,00	0,00
33.	= Finanzmittelüberschuss/ -fehlbetrag	-12.972,43	-30.300,00	-58.700,00	-36.700,00	-22.200,00	-22.200,00
34.	+ Aufnahme von Krediten u. Darl. f. Investitionen	0,00	0,00	0,00	0,00	0,00	0,00
35.	- Tilgung von Krediten u. Darl. f. Investitionen	0,00	0,00	0,00	0,00	0,00	0,00
36.	= Saldo aus Finanzlerungstätigkeit	0,00	0,00	0,00	0,00	0,00	0,00
37.	= Finanzmittelbestand	-12.972,43	-30.300,00	-58.700,00	-36.700,00	-22.200,00	-22.200,00

Gemeinde Lengenbostel

Investitionen 3 Fachbereich III							
Lengenbostel							
Nr. Bezeichnung	Jahres- ergebnis 2022	Ansatz 2023	Ansatz 2024	Verpflichtungs- Ermächtigungen	Finanzplan 2025	Finanzplan 2026	Finanzplan 2027
3 28100 19 Gebäude DGH/FF Freetz (NEU)							
INV5170001 Neubau DGH/FF Freetz	-39.977,92	0,00	0,00	0,00	0,00	0,00	0,00
INV5210003 Defibrillator	2.308,40	0,00	0,00	0,00	0,00	0,00	0,00
INV5240001 Regen- /Windschutz DGH Freetz	0,00	0,00	6.000,00	0,00	0,00	0,00	0,00
Gesamtsumme Bilanz Zugang/Aufwand	44.520,48	0,00	6.000,00	0,00	0,00	0,00	0,00
Gesamtsumme Bilanz Abgang/Ertrag	-82.190,00	0,00	0,00	0,00	0,00	0,00	0,00
Gesamtsumme	-37.669,52	0,00	6.000,00	0,00	0,00	0,00	0,00

Gemeinde Lengenbostel

Produktbeschreibung 12100 Wahlen	
Lengenbostel	
Verantwortliche Person(en)	Bürgermeister
Kurzbeschreibung	Vorbereitung, Durchführung und Nachbereitung sowie die öffentliche Darstellung von Wahlen und Abstimmungen
Erläuterungen	<p>1. Vorbereitung, Durchführung und Nachbereitung der Europa-, Bundestags-, Landtags-, Kommunalwahlen (Vertretungen und Direktwahlen), Volksinitiativen, Volksbegehren, Volksentscheiden, Landwirtschaftskammerwahlen, Bürgerbegehren und Bürgerentscheiden soweit es sich um kommunale Aufgaben handelt, sowie die öffentliche Präsentation und Darstellung</p> <p>2. Insbesondere fallen hierunter folgende Leistungen:</p> <p>2.1 Festlegung der Wahlbezirke</p> <p>2.2 Ausstattung der Wahllokale</p> <p>2.3 Berufung, Betreuung und Entschädigung der Wahlhelfer, Wahlvorstände</p> <p>2.4 Wahlbekanntmachung</p> <p>2.5 Erstellung und Versand der Wahlbenachrichtigungen</p> <p>2.6 Organisation und Durchführung der Ausstellung von Wahlscheinen und Briefwahlunterlagen</p> <p>2.7 Aufstellen und Führen der Wählerverzeichnisse</p> <p>2.8 Prüfung der Voraussetzungen und Bestätigung von Unterstützungsunterschriften bei Wahlen, Volksinitiativen und Volksbegehren</p> <p>2.9 Erfassung und Weiterleitung der Wahlergebnisse</p> <p>2.10 bei Kommunalwahlen zusätzlich alle Aufgaben der Gemeindegewahlleitung, insbesondere:</p> <p>2.10.1 Bildung der Wahlausschüsse</p> <p>2.10.2 Festlegung der Wahlbereiche und Stimmbezirke</p> <p>2.10.3 Prüfung der Wahlrechtsvoraussetzungen sowie Zulassung und Ablehnung der Wahlvorschläge</p> <p>2.10.4 Stimmzetteldruck</p> <p>2.10.5 Feststellung des Wahlergebnisses</p> <p>2.10.6 Berufungsverfahren der gewählten BewerberInnen, inkl. Ersatzpersonen, Ausscheiden und Nachrücken in den Gemeinderat</p> <p>2.10.7 Präsentation und Veröffentlichung der Kommunalwahlergebnisse</p>
Auftragsgrundlage	Bundes-, Landes- und Ortsrecht, Beschlüsse der politischen Gremien
Zielgruppe	BürgerInnen, Parteien und Wahlgemeinschaften, Öffentlichkeit
Allgemeine Ziele	Rechtlich einwandfreie Vorbereitung, Durchführung und Nachbereitung von Wahlen, Volksinitiativen, Volksbegehren, Volksentscheiden, Bürgerbegehren und Bürgerentscheiden sowie die angemessene öffentliche Darstellung der Ergebnisse

Gemeinde Lengenbostel

Teilergebnishaushalt 12100 Wahlen								
Lengenbostel								
Nr.	Bezeichnung	Ergebnis 2022	Ansatz 2023	Ansatz 2024	Plan 2025	Plan 2026	Plan 2027	Ergebnis 2023
	Ordentliche Erträge	0,00	0,00	0,00	0,00	0,00	0,00	0,00
1.	Steuern und ähnliche Abgaben	0,00	0,00	0,00	0,00	0,00	0,00	0,00
2.	Zuwendungen und allgemeine Umlagen	0,00	0,00	0,00	0,00	0,00	0,00	0,00
3.	Auflösungserträge aus Sonderposten	0,00	0,00	0,00	0,00	0,00	0,00	0,00
4.	sonstige Transfererträge	0,00	0,00	0,00	0,00	0,00	0,00	0,00
5.	öffentlich-rechtliche Entgelte	0,00	0,00	0,00	0,00	0,00	0,00	0,00
6.	privatrechtliche Entgelte	0,00	0,00	0,00	0,00	0,00	0,00	0,00
7.	Kostenerstattungen u. Kostenumlagen	0,00	0,00	0,00	0,00	0,00	0,00	0,00
8.	Zinsen und ähnliche Finanzerträge	0,00	0,00	0,00	0,00	0,00	0,00	0,00
9.	aktivierte Eigenleistungen	0,00	0,00	0,00	0,00	0,00	0,00	0,00
10.	Bestandsveränderungen	0,00	0,00	0,00	0,00	0,00	0,00	0,00
11.	sonstige ordentliche Erträge	0,00	0,00	0,00	0,00	0,00	0,00	0,00
12.	= Summe ordentliche Erträge	0,00	0,00	0,00	0,00	0,00	0,00	0,00
	Ordentliche Aufwendungen							
13.	Aufwendungen für aktives Personal	0,00	0,00	0,00	0,00	0,00	0,00	0,00
14.	Aufwendungen für Versorgung	0,00	0,00	0,00	0,00	0,00	0,00	0,00
15.	Aufwendungen für Sach- u. Dienstleistungen	0,00	0,00	0,00	0,00	0,00	0,00	0,00
16.	Abschreibungen	0,00	0,00	0,00	0,00	0,00	0,00	0,00
17.	Zinsen und ähnliche Aufwendungen	0,00	0,00	0,00	0,00	0,00	0,00	0,00
18.	Transferaufwendungen	0,00	0,00	0,00	0,00	0,00	0,00	0,00
19.	sonstige ordentliche Aufwendungen	0,00	0,00	0,00	0,00	0,00	0,00	0,00
20.	= Summe ordentliche Aufwendungen	0,00	0,00	0,00	0,00	0,00	0,00	0,00
21.	ordentliches Ergebnis	0,00	0,00	0,00	0,00	0,00	0,00	0,00
22.	außerordentliche Erträge	0,00	0,00	0,00	0,00	0,00	0,00	0,00
23.	außerordentliche Aufwendungen	0,00	0,00	0,00	0,00	0,00	0,00	0,00
24.	außerordentliches Ergebnis	0,00	0,00	0,00	0,00	0,00	0,00	0,00
25.	Jahresergebnis	0,00	0,00	0,00	0,00	0,00	0,00	0,00
26.	Summe der Jahresfehlbeträge/-überschüsse aus Vorjahren gem. § 2 Abs. 6 KomHKVO	-1.943,71	-3.000,00	-3.000,00	-3.000,00	-3.000,00	-3.000,00	-1.943,71
26.1	Summe Ergebnisse (inkl. Fehlbeträge)	-1.943,71	-3.000,00	-3.000,00	-3.000,00	-3.000,00	-3.000,00	-1.943,71

Gemeinde Lengenbostel

Teilfinanzhaushalt 12100 Wahlen

Lengenbostel

Nr.	Bezeichnung	Ergebnis 2022	Ansatz 2023	Ansatz 2024	Plan 2025	Plan 2026	Plan 2027	Ergebnis 2023
10.	= Einzahlungen aus lfd. Verwaltungstätigkeit	0,00	0,00	0,00	0,00	0,00	0,00	0,00
17.	= Auszahlungen aus lfd. Verwaltungstätigkeit	0,00	0,00	0,00	0,00	0,00	0,00	0,00
18.	= Saldo aus lfd. Verwaltungstätigkeit	0,00	0,00	0,00	0,00	0,00	0,00	0,00
24.	= Einzahlungen aus Investitionstätigkeit	0,00	0,00	0,00	0,00	0,00	0,00	0,00
31.	= Auszahlungen für Investitionstätigkeit	0,00	0,00	0,00	0,00	0,00	0,00	0,00
32.	= Saldo Investitionstätigkeit	0,00	0,00	0,00	0,00	0,00	0,00	0,00
33.	= Finanzmittelüberschuss/ -fehlbetrag	0,00	0,00	0,00	0,00	0,00	0,00	0,00
36.	= Saldo aus Finanzlerungstätigkeit	0,00	0,00	0,00	0,00	0,00	0,00	0,00
37.	= Finanzmittelbestand	0,00	0,00	0,00	0,00	0,00	0,00	0,00

Gemeinde Lengenbostel

Produktbeschreibung 55300 Friedhofs- und Bestattungswesen	
Lengenbostel	
Verantwortliche Person(en)	Bürgermeister
Kurzbeschreibung	Verwaltung von Friedhöfen
Erläuterungen	<ol style="list-style-type: none"> 1. Friedhofsleistungen (einschl. Friedhofssatzung und Friedhofsgebührensatzung, Kalkulation und Abrechnung der Gebühren, Zusammenarbeit mit den Bestattungsunternehmen u.ä.) 2. Vergabe von Grabstellen und deren Gestaltung 3. Erdbestattung, Urnenbeisetzung, Einebnungen 4. Kontrolle der Gräber, Grabsteine, Bäume und der Wege 5. Unterhaltung der Kriegsgräber und Kriegerdenkmäler Organisation der Pflege und Unterhaltung der Friedhöfe
Auftragsgrundlage	Bundes-, Landes- und Ortsrecht; Ratsbeschlüsse
Zielgruppe	EinwohnerInnen
Allgemeine Ziele	Abwicklung eines ordnungsgemäßen Friedhofsbetriebes

Gemeinde Lengenbostel

Teilergebnishaushalt 55300 Friedhofs- und Bestattungswesen

Lengenbostel

Nr.	Bezeichnung	Ergebnis 2022	Ansatz 2023	Ansatz 2024	Plan 2025	Plan 2026	Plan 2027	Ergebnis 2023
	Ordentliche Erträge	0,00	0,00	0,00	0,00	0,00	0,00	0,00
1.	Steuern und ähnliche Abgaben	0,00	0,00	0,00	0,00	0,00	0,00	0,00
2.	Zuwendungen und allgemeine Umlagen	0,00	0,00	0,00	0,00	0,00	0,00	0,00
3.	Auflösungserträge aus Sonderposten	0,00	0,00	0,00	0,00	0,00	0,00	0,00
4.	sonstige Transfererträge	0,00	0,00	0,00	0,00	0,00	0,00	0,00
5.	öffentlich-rechtliche Entgelte	0,00	0,00	0,00	0,00	0,00	0,00	0,00
6.	privatrechtliche Entgelte	0,00	0,00	0,00	0,00	0,00	0,00	0,00
7.	Kostenerstattungen u. Kostenumlagen	0,00	0,00	0,00	0,00	0,00	0,00	0,00
8.	Zinsen und ähnliche Finanzerträge	0,00	0,00	0,00	0,00	0,00	0,00	0,00
9.	aktivierte Eigenleistungen	0,00	0,00	0,00	0,00	0,00	0,00	0,00
10.	Bestandsveränderungen	0,00	0,00	0,00	0,00	0,00	0,00	0,00
11.	sonstige ordentliche Erträge	0,00	0,00	0,00	0,00	0,00	0,00	0,00
12.	= Summe ordentliche Erträge	0,00	0,00	0,00	0,00	0,00	0,00	0,00
	Ordentliche Aufwendungen							
13.	Aufwendungen für aktives Personal	260,58	400,00	400,00	400,00	400,00	400,00	260,48
14.	Aufwendungen für Versorgung	0,00	0,00	0,00	0,00	0,00	0,00	0,00
15.	Aufwendungen für Sach- u. Dienstleistungen	158,03	100,00	100,00	100,00	100,00	100,00	0,00
16.	Abschreibungen	0,00	0,00	0,00	0,00	0,00	0,00	0,00
17.	Zinsen und ähnliche Aufwendungen	0,00	0,00	0,00	0,00	0,00	0,00	0,00
18.	Transferaufwendungen	0,00	0,00	0,00	0,00	0,00	0,00	0,00
19.	sonstige ordentliche Aufwendungen	25,00	100,00	100,00	100,00	100,00	100,00	25,00
20.	= Summe ordentliche Aufwendungen	443,61	600,00	600,00	600,00	600,00	600,00	285,48
21.	ordentliches Ergebnis	-443,61	-600,00	-600,00	-600,00	-600,00	-600,00	-285,48
22.	außerordentliche Erträge	0,00	0,00	0,00	0,00	0,00	0,00	0,00
23.	außerordentliche Aufwendungen	0,00	0,00	0,00	0,00	0,00	0,00	0,00
24.	außerordentliches Ergebnis	0,00	0,00	0,00	0,00	0,00	0,00	0,00
25.	Jahresergebnis	-443,61	-600,00	-600,00	-600,00	-600,00	-600,00	-285,48
26.	Summe der Jahresfehlbeträge/-überschüsse aus Vorjahren gem. § 2 Abs. 6 KomHKVO	-3.865,94	-6.800,00	-7.400,00	-8.000,00	-8.600,00	-9.200,00	-4.309,55
26.1	Summe Ergebnisse (inkl. Fehlbeträge)	-4.309,55	-7.400,00	-8.000,00	-8.600,00	-9.200,00	-9.800,00	-4.595,03

Gemeinde Lengenbostel

Teilfinanzhaushalt 55300 Friedhofs- und Bestattungswesen

Lengenbostel

Nr.	Bezeichnung	Ergebnis 2022	Ansatz 2023	Ansatz 2024	Plan 2025	Plan 2026	Plan 2027	Ergebnis 2023
10.	= Einzahlungen aus lfd. Verwaltungstätigkeit	0,00	0,00	0,00	0,00	0,00	0,00	0,00
11.	- Auszahlungen für aktives Personal	260,58	400,00	400,00	400,00	400,00	400,00	260,48
13.	- Auszahl. f. Sach- und Dienstleist. u.ger.Verm.	158,03	100,00	100,00	100,00	100,00	100,00	0,00
16.	- sonstige haushaltswirksame Auszahlungen	25,00	100,00	100,00	100,00	100,00	100,00	25,00
17.	= Auszahlungen aus lfd. Verwaltungstätigkeit	443,61	600,00	600,00	600,00	600,00	600,00	285,48
18.	= Saldo aus lfd. Verwaltungstätigkeit	-443,61	-600,00	-600,00	-600,00	-600,00	-600,00	-285,48
24.	= Einzahlungen aus Investitionstätigkeit	0,00	0,00	0,00	0,00	0,00	0,00	0,00
31.	= Auszahlungen für Investitionstätigkeit	0,00	0,00	0,00	0,00	0,00	0,00	0,00
32.	= Saldo Investitionstätigkeit	0,00	0,00	0,00	0,00	0,00	0,00	0,00
33.	= Finanzmittelüberschuss/ -fehlbetrag	-443,61	-600,00	-600,00	-600,00	-600,00	-600,00	-285,48
36.	= Saldo aus Finanzierungstätigkeit	0,00	0,00	0,00	0,00	0,00	0,00	0,00
37.	= Finanzmittelbestand	-443,61	-600,00	-600,00	-600,00	-600,00	-600,00	-285,48

Gemeinde Lengenbostel

Produktbeschreibung 28100 Heimat- und Kulturpflege	
Lengenbostel	
Verantwortliche Person(en)	Bürgermeister
Kurzbeschreibung	Bearbeitung, Durchführung und Förderung von kulturellen Angelegenheiten und Heimatpflege
Erläuterungen	<ol style="list-style-type: none"> 1. Förderung und sonstige sachliche Unterstützung im Bereich der Heimat- und Kulturpflege 2. Erstellung des Veranstaltungskalenders 3. Mitwirkung und Organisation bei kulturellen Veranstaltungen 4. Raumnutzungsplanung und Abrechnung 5. Musikpflege
Auftragsgrundlage	Ortsrecht, Beschlüsse der politischen Gremien
Zielgruppe	EinwohnerInnen, interessierte Öffentlichkeit, Kulturvereine und Kulturverbände
Allgemeine Ziele	Förderung der kulturellen Angebote, Heimat- und Brauchtumspflege

Gemeinde Lengenbostel

Teilergebnishaushalt 28100 Heimat- und Kulturpflege

Lengenbostel

Nr.	Bezeichnung	Ergebnis 2022	Ansatz 2023	Ansatz 2024	Plan 2025	Plan 2026	Plan 2027	Ergebnis 2023
	Ordentliche Erträge	0,00	0,00	0,00	0,00	0,00	0,00	0,00
1.	Steuern und ähnliche Abgaben	0,00	0,00	0,00	0,00	0,00	0,00	0,00
2.	Zuwendungen und allgemeine Umlagen	742,52	0,00	0,00	0,00	0,00	0,00	50,00
3.	Auflösungserträge aus Sonderposten	1.208,41	1.300,00	1.100,00	1.100,00	200,00	200,00	1.145,81
4.	sonstige Transfererträge	0,00	0,00	0,00	0,00	0,00	0,00	0,00
5.	öffentlich-rechtliche Entgelte	0,00	0,00	3.000,00	3.000,00	3.000,00	3.000,00	0,00
6.	privatrechtliche Entgelte	1.160,00	400,00	1.300,00	1.300,00	1.300,00	1.300,00	1.570,00
7.	Kostenerstattungen u. Kostenumlagen	0,00	0,00	0,00	0,00	0,00	0,00	0,00
8.	Zinsen und ähnliche Finanzerträge	0,00	0,00	0,00	0,00	0,00	0,00	0,00
9.	aktivierte Eigenleistungen	0,00	0,00	0,00	0,00	0,00	0,00	0,00
10.	Bestandsveränderungen	0,00	0,00	0,00	0,00	0,00	0,00	0,00
11.	sonstige ordentliche Erträge	0,00	0,00	0,00	0,00	0,00	0,00	0,00
12.	= Summe ordentliche Erträge	3.110,93	1.700,00	5.400,00	5.400,00	4.500,00	4.500,00	2.765,81
	Ordentliche Aufwendungen							
13.	Aufwendungen für aktives Personal	2.144,04	1.100,00	1.100,00	1.100,00	1.100,00	1.100,00	-36,35
14.	Aufwendungen für Versorgung	0,00	0,00	0,00	0,00	0,00	0,00	0,00
15.	Aufwendungen für Sach- u. Dienstleistungen	19.647,43	24.400,00	47.000,00	36.500,00	22.000,00	22.000,00	8.452,71
16.	Abschreibungen	6.643,78	6.700,00	9.500,00	9.500,00	9.500,00	9.300,00	9.343,01
17.	Zinsen und ähnliche Aufwendungen	0,00	0,00	0,00	0,00	0,00	0,00	0,00
18.	Transferaufwendungen	0,00	700,00	700,00	700,00	700,00	700,00	114,41
19.	sonstige ordentliche Aufwendungen	654,65	1.300,00	1.000,00	1.000,00	1.000,00	1.000,00	766,17
20.	= Summe ordentliche Aufwendungen	29.089,90	34.200,00	59.300,00	48.800,00	34.300,00	34.100,00	18.639,95
21.	ordentliches Ergebnis	-25.978,97	-32.500,00	-53.900,00	-43.400,00	-29.800,00	-29.600,00	-15.874,14
22.	außerordentliche Erträge	0,00	0,00	0,00	0,00	0,00	0,00	0,00
23.	außerordentliche Aufwendungen	0,00	0,00	0,00	0,00	0,00	0,00	0,00
24.	außerordentliches Ergebnis	0,00	0,00	0,00	0,00	0,00	0,00	0,00
25.	Jahresergebnis	-25.978,97	-32.500,00	-53.900,00	-43.400,00	-29.800,00	-29.600,00	-15.874,14
26.	Summe der Jahresfehlbeträge/-überschüsse aus Vorjahren gem. § 2 Abs. 6 KomHKVO	-102.189,42	-156.200,00	-188.700,00	-242.600,00	-286.000,00	-315.800,00	-128.168,39
26.1	Summe Ergebnisse (inkl. Fehlbeträge)	-128.168,39	-188.700,00	-242.600,00	-286.000,00	-315.800,00	-345.400,00	-144.042,53

Erläuterungen

zu Pos. 15.

4211000: 15.000 € Sanierung (2024)
15.000 € Sanierung (2025)

zu Pos. 18.

4318000: Zuschüsse an Vereine

Gemeinde Lengenbostel

Teilfinanzhaushalt 28100 Heimat- und Kulturpflege								
Lengenbostel								
Nr.	Bezeichnung	Ergebnis 2022	Ansatz 2023	Ansatz 2024	Plan 2025	Plan 2026	Plan 2027	Ergebnis 2023
02.	+ Zuwendungen und allgemeine Umlagen	742,52	0,00	0,00	0,00	0,00	0,00	50,00
04.	+ öffentlich-rechtliche Entgelte	0,00	0,00	3.000,00	3.000,00	3.000,00	3.000,00	0,00
05.	+ privatrechtliche Entgelte	1.160,00	400,00	1.300,00	1.300,00	1.300,00	1.300,00	1.570,00
10.	= Einzahlungen aus lfd. Verwaltungstätigkeit	1.902,52	400,00	4.300,00	4.300,00	4.300,00	4.300,00	1.620,00
11.	- Auszahlungen für aktives Personal	2.228,04	1.100,00	1.100,00	1.100,00	1.100,00	1.100,00	-36,35
13.	- Auszahl. f. Sach- und Dienstleist. u.ger.Verm.	16.225,98	24.400,00	47.000,00	36.500,00	22.000,00	22.000,00	10.187,77
15.	- Transferzahlungen	0,00	700,00	700,00	700,00	700,00	700,00	114,41
16.	- sonstige haushaltswirksame Auszahlungen	594,67	1.300,00	1.000,00	1.000,00	1.000,00	1.000,00	766,17
17.	= Auszahlungen aus lfd. Verwaltungstätigkeit	19.048,69	27.500,00	49.800,00	39.300,00	24.800,00	24.800,00	11.032,00
18.	= Saldo aus lfd. Verwaltungstätigkeit	-17.146,17	-27.100,00	-45.500,00	-35.000,00	-20.500,00	-20.500,00	-9.412,00
19.	+ Zuwendungen für Investitionstätigkeit	82.190,00	0,00	0,00	0,00	0,00	0,00	0,00
24.	= Einzahlungen aus Investitionstätigkeit	82.190,00	0,00	0,00	0,00	0,00	0,00	0,00
26.	- Baumaßnahmen	74.291,03	0,00	0,00	0,00	0,00	0,00	0,00
27.	- Erwerb von beweglichem Sachvermögen	2.308,40	0,00	6.000,00	0,00	0,00	0,00	0,00
31.	= Auszahlungen für Investitionstätigkeit	76.599,43	0,00	6.000,00	0,00	0,00	0,00	0,00
32.	= Saldo Investitionstätigkeit	5.590,57	0,00	-6.000,00	0,00	0,00	0,00	0,00
33.	= Finanzmittelüberschuss/ -fehlbetrag	-11.555,60	-27.100,00	-51.500,00	-35.000,00	-20.500,00	-20.500,00	-9.412,00
36.	= Saldo aus Finanzlerungstätigkeit	0,00	0,00	0,00	0,00	0,00	0,00	0,00
37.	= Finanzmittelbestand	-11.555,60	-27.100,00	-51.500,00	-35.000,00	-20.500,00	-20.500,00	-9.412,00

Gemeinde Lengenbostel

Produktbeschreibung 42100 Förderung des Sports	
Lengenbostel	
Verantwortliche Person(en)	Bürgermeister
Kurzbeschreibung	Förderung des Sports
Erläuterungen	1. Gewährung Zuschüsse an Sportvereine
Auftragsgrundlage	Beschlüsse der politischen Gremien
Zielgruppe	EinwohnerInnen, Sportvereine und überbände
Allgemeine Ziele	Förderung des Sports in der Kommune und von sportlichen Freizeitmöglichkeiten

Gemeinde Lengenbostel

Teilergebnishaushalt 42100 Förderung des Sports

Lengenbostel

Nr.	Bezeichnung	Ergebnis 2022	Ansatz 2023	Ansatz 2024	Plan 2025	Plan 2026	Plan 2027	Ergebnis 2023
	Ordentliche Erträge	0,00	0,00	0,00	0,00	0,00	0,00	0,00
1.	Steuern und ähnliche Abgaben	0,00	0,00	0,00	0,00	0,00	0,00	0,00
2.	Zuwendungen und allgemeine Umlagen	0,00	0,00	0,00	0,00	0,00	0,00	0,00
3.	Auflösungserträge aus Sonderposten	0,00	0,00	0,00	0,00	0,00	0,00	0,00
4.	sonstige Transfererträge	0,00	0,00	0,00	0,00	0,00	0,00	0,00
5.	öffentlich-rechtliche Entgelte	0,00	0,00	0,00	0,00	0,00	0,00	0,00
6.	privatrechtliche Entgelte	0,00	0,00	0,00	0,00	0,00	0,00	0,00
7.	Kostenerstattungen u. Kostenumlagen	0,00	0,00	0,00	0,00	0,00	0,00	0,00
8.	Zinsen und ähnliche Finanzerträge	0,00	0,00	0,00	0,00	0,00	0,00	0,00
9.	aktivierte Eigenleistungen	0,00	0,00	0,00	0,00	0,00	0,00	0,00
10.	Bestandsveränderungen	0,00	0,00	0,00	0,00	0,00	0,00	0,00
11.	sonstige ordentliche Erträge	0,00	0,00	0,00	0,00	0,00	0,00	0,00
12.	= Summe ordentliche Erträge	0,00	0,00	0,00	0,00	0,00	0,00	0,00
	Ordentliche Aufwendungen							
13.	Aufwendungen für aktives Personal	0,00	0,00	0,00	0,00	0,00	0,00	0,00
14.	Aufwendungen für Versorgung	0,00	0,00	0,00	0,00	0,00	0,00	0,00
15.	Aufwendungen für Sach- u. Dienstleistungen	0,00	0,00	0,00	0,00	0,00	0,00	0,00
16.	Abschreibungen	0,00	0,00	0,00	0,00	0,00	0,00	0,00
17.	Zinsen und ähnliche Aufwendungen	0,00	0,00	0,00	0,00	0,00	0,00	0,00
18.	Transferaufwendungen	0,00	0,00	0,00	0,00	0,00	0,00	0,00
19.	sonstige ordentliche Aufwendungen	0,00	0,00	0,00	0,00	0,00	0,00	0,00
20.	= Summe ordentliche Aufwendungen	0,00	0,00	0,00	0,00	0,00	0,00	0,00
21.	ordentliches Ergebnis	0,00	0,00	0,00	0,00	0,00	0,00	0,00
22.	außerordentliche Erträge	0,00	0,00	0,00	0,00	0,00	0,00	0,00
23.	außerordentliche Aufwendungen	0,00	0,00	0,00	0,00	0,00	0,00	0,00
24.	außerordentliches Ergebnis	0,00	0,00	0,00	0,00	0,00	0,00	0,00
25.	Jahresergebnis	0,00	0,00	0,00	0,00	0,00	0,00	0,00
26.	Summe der Jahresfehlbeträge/-überschüsse aus Vorjahren gem. § 2 Abs. 6 KomHKVO	0,00	0,00	0,00	0,00	0,00	0,00	0,00
26.1	Summe Ergebnisse (inkl. Fehlbeträge)	0,00	0,00	0,00	0,00	0,00	0,00	0,00

Gemeinde Lengenbostel

Teilfinanzhaushalt 42100 Förderung des Sports								
Lengenbostel								
Nr.	Bezeichnung	Ergebnis 2022	Ansatz 2023	Ansatz 2024	Plan 2025	Plan 2026	Plan 2027	Ergebnis 2023
10.	= Einzahlungen aus lfd. Verwaltungstätigkeit	0,00	0,00	0,00	0,00	0,00	0,00	0,00
17.	= Auszahlungen aus lfd. Verwaltungstätigkeit	0,00	0,00	0,00	0,00	0,00	0,00	0,00
18.	= Saldo aus lfd. Verwaltungstätigkeit	0,00	0,00	0,00	0,00	0,00	0,00	0,00
24.	= Einzahlungen aus Investitionstätigkeit	0,00	0,00	0,00	0,00	0,00	0,00	0,00
31.	= Auszahlungen für Investitionstätigkeit	0,00	0,00	0,00	0,00	0,00	0,00	0,00
32.	= Saldo Investitionstätigkeit	0,00	0,00	0,00	0,00	0,00	0,00	0,00
33.	= Finanzmittelüberschuss/ -fehlbetrag	0,00	0,00	0,00	0,00	0,00	0,00	0,00
36.	= Saldo aus Finanzlerungstätigkeit	0,00	0,00	0,00	0,00	0,00	0,00	0,00
37.	= Finanzmittelbestand	0,00	0,00	0,00	0,00	0,00	0,00	0,00

Gemeinde Lengenbostel

Produktbeschreibung 42400 Sportstätten und Bäder	
Lengenbostel	
Verantwortliche Person(en)	Bürgermeister
Kurzbeschreibung	Betrieb und Unterhaltung von Sportstätten
Erläuterungen	Unterhaltung der Sportplätze und anderen Sportstätten
Auftragsgrundlage	Bundes-, Landes-, Ortsrecht, Ratsbeschlüsse
Zielgruppe	EinwohnerInnen
Allgemeine Ziele	Vorhaltung eines attraktiven Gesundheits- und Freizeitangebotes

Gemeinde Lengenbostel

Teilergebnishaushalt 42400 Sportstätten und Bäder

Lengenbostel

Nr.	Bezeichnung	Ergebnis 2022	Ansatz 2023	Ansatz 2024	Plan 2025	Plan 2026	Plan 2027	Ergebnis 2023
	Ordentliche Erträge	0,00	0,00	0,00	0,00	0,00	0,00	0,00
1.	Steuern und ähnliche Abgaben	0,00	0,00	0,00	0,00	0,00	0,00	0,00
2.	Zuwendungen und allgemeine Umlagen	0,00	0,00	0,00	0,00	0,00	0,00	0,00
3.	Auflösungserträge aus Sonderposten	0,00	0,00	0,00	0,00	0,00	0,00	0,00
4.	sonstige Transfererträge	0,00	0,00	0,00	0,00	0,00	0,00	0,00
5.	öffentlich-rechtliche Entgelte	0,00	0,00	0,00	0,00	0,00	0,00	0,00
6.	privatrechtliche Entgelte	0,00	0,00	0,00	0,00	0,00	0,00	0,00
7.	Kostenerstattungen u. Kostenumlagen	0,00	0,00	0,00	0,00	0,00	0,00	0,00
8.	Zinsen und ähnliche Finanzerträge	0,00	0,00	0,00	0,00	0,00	0,00	0,00
9.	aktivierte Eigenleistungen	0,00	0,00	0,00	0,00	0,00	0,00	0,00
10.	Bestandsveränderungen	0,00	0,00	0,00	0,00	0,00	0,00	0,00
11.	sonstige ordentliche Erträge	0,00	0,00	0,00	0,00	0,00	0,00	0,00
12.	= Summe ordentliche Erträge	0,00	0,00	0,00	0,00	0,00	0,00	0,00
	Ordentliche Aufwendungen							
13.	Aufwendungen für aktives Personal	0,00	0,00	0,00	0,00	0,00	0,00	0,00
14.	Aufwendungen für Versorgung	0,00	0,00	0,00	0,00	0,00	0,00	0,00
15.	Aufwendungen für Sach- u. Dienstleistungen	0,00	0,00	0,00	0,00	0,00	0,00	0,00
16.	Abschreibungen	0,00	0,00	0,00	0,00	0,00	0,00	0,00
17.	Zinsen und ähnliche Aufwendungen	0,00	0,00	0,00	0,00	0,00	0,00	0,00
18.	Transferaufwendungen	0,00	0,00	0,00	0,00	0,00	0,00	0,00
19.	sonstige ordentliche Aufwendungen	0,00	0,00	0,00	0,00	0,00	0,00	0,00
20.	= Summe ordentliche Aufwendungen	0,00	0,00	0,00	0,00	0,00	0,00	0,00
21.	ordentliches Ergebnis	0,00	0,00	0,00	0,00	0,00	0,00	0,00
22.	außerordentliche Erträge	0,00	0,00	0,00	0,00	0,00	0,00	0,00
23.	außerordentliche Aufwendungen	0,00	0,00	0,00	0,00	0,00	0,00	0,00
24.	außerordentliches Ergebnis	0,00	0,00	0,00	0,00	0,00	0,00	0,00
25.	Jahresergebnis	0,00	0,00	0,00	0,00	0,00	0,00	0,00
26.	Summe der Jahresfehlbeträge/-überschüsse aus Vorjahren gem. § 2 Abs. 6 KomHKVO	0,00	0,00	0,00	0,00	0,00	0,00	0,00
26.1	Summe Ergebnisse (inkl. Fehlbeträge)	0,00	0,00	0,00	0,00	0,00	0,00	0,00

Gemeinde Lengenbostel

Teilfinanzhaushalt 42400 Sportstätten und Bäder								
Lengenbostel								
Nr.	Bezeichnung	Ergebnis 2022	Ansatz 2023	Ansatz 2024	Plan 2025	Plan 2026	Plan 2027	Ergebnis 2023
10.	= Einzahlungen aus lfd. Verwaltungstätigkeit	0,00	0,00	0,00	0,00	0,00	0,00	0,00
17.	= Auszahlungen aus lfd. Verwaltungstätigkeit	0,00	0,00	0,00	0,00	0,00	0,00	0,00
18.	= Saldo aus lfd. Verwaltungstätigkeit	0,00	0,00	0,00	0,00	0,00	0,00	0,00
24.	= Einzahlungen aus Investitionstätigkeit	0,00	0,00	0,00	0,00	0,00	0,00	0,00
31.	= Auszahlungen für Investitionstätigkeit	0,00	0,00	0,00	0,00	0,00	0,00	0,00
32.	= Saldo Investitionstätigkeit	0,00	0,00	0,00	0,00	0,00	0,00	0,00
33.	= Finanzmittelüberschuss/ -fehlbetrag	0,00	0,00	0,00	0,00	0,00	0,00	0,00
36.	= Saldo aus Finanzlerungstätigkeit	0,00	0,00	0,00	0,00	0,00	0,00	0,00
37.	= Finanzmittelbestand	0,00	0,00	0,00	0,00	0,00	0,00	0,00

Gemeinde Lenggenbostel

Produktbeschreibung 54700 ÖPNV	
Lenggenbostel	
Verantwortliche Person(en)	Bürgermeister
Kurzbeschreibung	Sicherstellung und Unterstützung eines ÖPNV-Betriebes auf Gemeindegebiet in fremder Trägerschaft
Erläuterungen	<ol style="list-style-type: none"> 1. Bau, Unterhaltung und Umbau der Anlagen des ÖPNV einschließlich Finanzierung 2. Beteiligung bei der Entwicklung des Nahverkehrskonzeptes 3. Festlegung der Haltestellen in Verbindung mit den ÖPNV- Betrieben 4. Bereitstellung von Informationsmaterial für die Nutzer des ÖPNV 5. Erarbeitung der Anträge auf Bewilligung von Fördermitteln
Auftragsgrundlage	Bundes-, Landes- und Ortsrecht
Zielgruppe	Alle Nutzer des ÖPNV
Allgemeine Ziele	Sicherstellung und Verbesserung der Mobilität

Gemeinde Lengenbostel

Teilergebnishaushalt 54700 ÖPNV								
Lengenbostel								
Nr.	Bezeichnung	Ergebnis 2022	Ansatz 2023	Ansatz 2024	Plan 2025	Plan 2026	Plan 2027	Ergebnis 2023
	Ordentliche Erträge	0,00	0,00	0,00	0,00	0,00	0,00	0,00
1.	Steuern und ähnliche Abgaben	0,00	0,00	0,00	0,00	0,00	0,00	0,00
2.	Zuwendungen und allgemeine Umlagen	0,00	0,00	0,00	0,00	0,00	0,00	0,00
3.	Auflösungserträge aus Sonderposten	0,00	0,00	0,00	0,00	0,00	0,00	0,00
4.	sonstige Transfererträge	0,00	0,00	0,00	0,00	0,00	0,00	0,00
5.	öffentlich-rechtliche Entgelte	0,00	0,00	0,00	0,00	0,00	0,00	0,00
6.	privatrechtliche Entgelte	0,00	0,00	0,00	0,00	0,00	0,00	0,00
7.	Kostenerstattungen u. Kostenumlagen	0,00	0,00	0,00	0,00	0,00	0,00	0,00
8.	Zinsen und ähnliche Finanzerträge	0,00	0,00	0,00	0,00	0,00	0,00	0,00
9.	aktivierte Eigenleistungen	0,00	0,00	0,00	0,00	0,00	0,00	0,00
10.	Bestandsveränderungen	0,00	0,00	0,00	0,00	0,00	0,00	0,00
11.	sonstige ordentliche Erträge	0,00	0,00	0,00	0,00	0,00	0,00	0,00
12.	= Summe ordentliche Erträge	0,00	0,00	0,00	0,00	0,00	0,00	0,00
	Ordentliche Aufwendungen							
13.	Aufwendungen für aktives Personal	0,00	0,00	0,00	0,00	0,00	0,00	0,00
14.	Aufwendungen für Versorgung	0,00	0,00	0,00	0,00	0,00	0,00	0,00
15.	Aufwendungen für Sach- u. Dienstleistungen	0,00	500,00	500,00	500,00	500,00	500,00	0,00
16.	Abschreibungen	0,00	0,00	0,00	0,00	0,00	0,00	0,00
17.	Zinsen und ähnliche Aufwendungen	0,00	0,00	0,00	0,00	0,00	0,00	0,00
18.	Transferaufwendungen	0,00	0,00	0,00	0,00	0,00	0,00	0,00
19.	sonstige ordentliche Aufwendungen	0,00	0,00	0,00	0,00	0,00	0,00	0,00
20.	= Summe ordentliche Aufwendungen	0,00	500,00	500,00	500,00	500,00	500,00	0,00
21.	ordentliches Ergebnis	0,00	-500,00	-500,00	-500,00	-500,00	-500,00	0,00
22.	außerordentliche Erträge	0,00	0,00	0,00	0,00	0,00	0,00	0,00
23.	außerordentliche Aufwendungen	0,00	0,00	0,00	0,00	0,00	0,00	0,00
24.	außerordentliches Ergebnis	0,00	0,00	0,00	0,00	0,00	0,00	0,00
25.	Jahresergebnis	0,00	-500,00	-500,00	-500,00	-500,00	-500,00	0,00
26.	Summe der Jahresfehlbeträge/-überschüsse aus Vorjahren gem. § 2 Abs. 6 KomHKVO	-515,04	-1.500,00	-2.000,00	-2.500,00	-3.000,00	-3.500,00	-515,04
26.1	Summe Ergebnisse (inkl. Fehlbeträge)	-515,04	-2.000,00	-2.500,00	-3.000,00	-3.500,00	-4.000,00	-515,04

Gemeinde Lengenbostel

Teilfinanzhaushalt 54700 ÖPNV								
Lengenbostel								
Nr.	Bezeichnung	Ergebnis 2022	Ansatz 2023	Ansatz 2024	Plan 2025	Plan 2026	Plan 2027	Ergebnis 2023
10.	= Einzahlungen aus lfd. Verwaltungstätigkeit	0,00	0,00	0,00	0,00	0,00	0,00	0,00
13.	- Auszahl. f. Sach- und Dienstleist. u.ger.Verm.	0,00	500,00	500,00	500,00	500,00	500,00	0,00
17.	= Auszahlungen aus lfd. Verwaltungstätigkeit	0,00	500,00	500,00	500,00	500,00	500,00	0,00
18.	= Saldo aus lfd. Verwaltungstätigkeit	0,00	-500,00	-500,00	-500,00	-500,00	-500,00	0,00
24.	= Einzahlungen aus Investitionstätigkeit	0,00	0,00	0,00	0,00	0,00	0,00	0,00
31.	= Auszahlungen für Investitionstätigkeit	0,00	0,00	0,00	0,00	0,00	0,00	0,00
32.	= Saldo Investitionstätigkeit	0,00	0,00	0,00	0,00	0,00	0,00	0,00
33.	= Finanzmittelüberschuss/ -fehlbetrag	0,00	-500,00	-500,00	-500,00	-500,00	-500,00	0,00
36.	= Saldo aus Finanzierungstätigkeit	0,00	0,00	0,00	0,00	0,00	0,00	0,00
37.	= Finanzmittelbestand	0,00	-500,00	-500,00	-500,00	-500,00	-500,00	0,00

Gemeinde Lengenbostel

Produktbeschreibung 36200 Jugendarbeit	
Lengenbostel	
Verantwortliche Person(en)	Bürgermeister
Kurzbeschreibung	Leistungen und Angebote für Kinder und Jugendliche
Erläuterungen	1. Organisation Ferienprogramm 2. Zuschüsse im Bereich der Jugendarbeit
Auftragsgrundlage	Ratsbeschlüsse
Zielgruppe	Kinder, Jugendliche und Erziehungsberechtigte in der Kommune, Institutionen

Gemeinde Lengenbostel

Teilergebnishaushalt 36200 Jugendarbeit								
Lengenbostel								
Nr.	Bezeichnung	Ergebnis 2022	Ansatz 2023	Ansatz 2024	Plan 2025	Plan 2026	Plan 2027	Ergebnis 2023
	Ordentliche Erträge	0,00	0,00	0,00	0,00	0,00	0,00	0,00
1.	Steuern und ähnliche Abgaben	0,00	0,00	0,00	0,00	0,00	0,00	0,00
2.	Zuwendungen und allgemeine Umlagen	0,00	0,00	0,00	0,00	0,00	0,00	0,00
3.	Auflösungserträge aus Sonderposten	0,00	0,00	0,00	0,00	0,00	0,00	0,00
4.	sonstige Transfererträge	0,00	0,00	0,00	0,00	0,00	0,00	0,00
5.	öffentlich-rechtliche Entgelte	0,00	0,00	0,00	0,00	0,00	0,00	0,00
6.	privatrechtliche Entgelte	0,00	0,00	0,00	0,00	0,00	0,00	0,00
7.	Kostenerstattungen u. Kostenumlagen	0,00	0,00	0,00	0,00	0,00	0,00	0,00
8.	Zinsen und ähnliche Finanzerträge	0,00	0,00	0,00	0,00	0,00	0,00	0,00
9.	aktivierte Eigenleistungen	0,00	0,00	0,00	0,00	0,00	0,00	0,00
10.	Bestandsveränderungen	0,00	0,00	0,00	0,00	0,00	0,00	0,00
11.	sonstige ordentliche Erträge	0,00	0,00	0,00	0,00	0,00	0,00	0,00
12.	= Summe ordentliche Erträge	0,00	0,00	0,00	0,00	0,00	0,00	0,00
	Ordentliche Aufwendungen							
13.	Aufwendungen für aktives Personal	0,00	0,00	0,00	0,00	0,00	0,00	0,00
14.	Aufwendungen für Versorgung	0,00	0,00	0,00	0,00	0,00	0,00	0,00
15.	Aufwendungen für Sach- u. Dienstleistungen	0,00	0,00	0,00	0,00	0,00	0,00	0,00
16.	Abschreibungen	0,00	0,00	0,00	0,00	0,00	0,00	0,00
17.	Zinsen und ähnliche Aufwendungen	0,00	0,00	0,00	0,00	0,00	0,00	0,00
18.	Transferaufwendungen	0,00	0,00	0,00	0,00	0,00	0,00	0,00
19.	sonstige ordentliche Aufwendungen	0,00	0,00	0,00	0,00	0,00	0,00	0,00
20.	= Summe ordentliche Aufwendungen	0,00	0,00	0,00	0,00	0,00	0,00	0,00
21.	ordentliches Ergebnis	0,00	0,00	0,00	0,00	0,00	0,00	0,00
22.	außerordentliche Erträge	0,00	0,00	0,00	0,00	0,00	0,00	0,00
23.	außerordentliche Aufwendungen	0,00	0,00	0,00	0,00	0,00	0,00	0,00
24.	außerordentliches Ergebnis	0,00	0,00	0,00	0,00	0,00	0,00	0,00
25.	Jahresergebnis	0,00	0,00	0,00	0,00	0,00	0,00	0,00
26.	Summe der Jahresfehlbeträge/-überschüsse aus Vorjahren gem. § 2 Abs. 6 KomHKVO	1.000,00	0,00	0,00	0,00	0,00	0,00	1.000,00
26.1	Summe Ergebnisse (inkl. Fehlbeträge)	1.000,00	0,00	0,00	0,00	0,00	0,00	1.000,00

Gemeinde Lengenbostel

Teilfinanzhaushalt 36200 Jugendarbeit

Lengenbostel

Nr.	Bezeichnung	Ergebnis 2022	Ansatz 2023	Ansatz 2024	Plan 2025	Plan 2026	Plan 2027	Ergebnis 2023
10.	= Einzahlungen aus lfd. Verwaltungstätigkeit	0,00	0,00	0,00	0,00	0,00	0,00	0,00
17.	= Auszahlungen aus lfd. Verwaltungstätigkeit	0,00	0,00	0,00	0,00	0,00	0,00	0,00
18.	= Saldo aus lfd. Verwaltungstätigkeit	0,00	0,00	0,00	0,00	0,00	0,00	0,00
24.	= Einzahlungen aus Investitionstätigkeit	0,00	0,00	0,00	0,00	0,00	0,00	0,00
31.	= Auszahlungen für Investitionstätigkeit	0,00	0,00	0,00	0,00	0,00	0,00	0,00
32.	= Saldo Investitionstätigkeit	0,00	0,00	0,00	0,00	0,00	0,00	0,00
33.	= Finanzmittelüberschuss/ -fehlbetrag	0,00	0,00	0,00	0,00	0,00	0,00	0,00
36.	= Saldo aus Finanzlerungstätigkeit	0,00	0,00	0,00	0,00	0,00	0,00	0,00
37.	= Finanzmittelbestand	0,00	0,00	0,00	0,00	0,00	0,00	0,00

Gemeinde Lengenbostel

Produktbeschreibung 36600 Einrichtungen der Jugendarbeit	
Lengenbostel	
Verantwortliche Person(en)	Bürgermeister
Kurzbeschreibung	Planung, Bau und Unterhaltung von Spielplätzen
Erläuterungen	<ol style="list-style-type: none"> 1. Vorbereitung, Beauftragung der Prüfung der öffentlichen Spielplätze 2. Sicherheit von Spielgeräten gewährleisten 3. Reinigung und Pflege der zu den Spielplätzen gehörenden Flächen
Auftragsgrundlage	Bundes-, Landes- und Ortsrecht; Beschlüsse der politischen Gremien
Zielgruppe	EinwohnerInnen
Allgemeine Ziele	Bereitstellung von sicheren und interessanten Spielplätzen

Gemeinde Lengenbostel

Teilergebnishaushalt 36600 Einrichtungen der Jugendarbeit

Lengenbostel

Nr.	Bezeichnung	Ergebnis 2022	Ansatz 2023	Ansatz 2024	Plan 2025	Plan 2026	Plan 2027	Ergebnis 2023
	Ordentliche Erträge	0,00	0,00	0,00	0,00	0,00	0,00	0,00
1.	Steuern und ähnliche Abgaben	0,00	0,00	0,00	0,00	0,00	0,00	0,00
2.	Zuwendungen und allgemeine Umlagen	0,00	0,00	0,00	0,00	0,00	0,00	0,00
3.	Auflösungserträge aus Sonderposten	107,14	0,00	100,00	100,00	100,00	100,00	107,15
4.	sonstige Transfererträge	0,00	0,00	0,00	0,00	0,00	0,00	0,00
5.	öffentlich-rechtliche Entgelte	0,00	0,00	0,00	0,00	0,00	0,00	0,00
6.	privatrechtliche Entgelte	0,00	0,00	0,00	0,00	0,00	0,00	0,00
7.	Kostenerstattungen u. Kostenumlagen	0,00	0,00	0,00	0,00	0,00	0,00	0,00
8.	Zinsen und ähnliche Finanzerträge	0,00	0,00	0,00	0,00	0,00	0,00	0,00
9.	aktivierte Eigenleistungen	0,00	0,00	0,00	0,00	0,00	0,00	0,00
10.	Bestandsveränderungen	0,00	0,00	0,00	0,00	0,00	0,00	0,00
11.	sonstige ordentliche Erträge	0,00	0,00	0,00	0,00	0,00	0,00	0,00
12.	= Summe ordentliche Erträge	107,14	0,00	100,00	100,00	100,00	100,00	107,15
	Ordentliche Aufwendungen							
13.	Aufwendungen für aktives Personal	39,08	100,00	100,00	100,00	100,00	100,00	59,85
14.	Aufwendungen für Versorgung	0,00	0,00	0,00	0,00	0,00	0,00	0,00
15.	Aufwendungen für Sach- u. Dienstleistungen	934,14	2.500,00	6.500,00	1.000,00	1.000,00	1.000,00	142,80
16.	Abschreibungen	402,33	800,00	400,00	200,00	200,00	200,00	318,79
17.	Zinsen und ähnliche Aufwendungen	0,00	0,00	0,00	0,00	0,00	0,00	0,00
18.	Transferaufwendungen	0,00	0,00	0,00	0,00	0,00	0,00	0,00
19.	sonstige ordentliche Aufwendungen	0,00	0,00	0,00	0,00	0,00	0,00	0,00
20.	= Summe ordentliche Aufwendungen	1.375,55	3.400,00	7.000,00	1.300,00	1.300,00	1.300,00	521,44
21.	ordentliches Ergebnis	-1.268,41	-3.400,00	-6.900,00	-1.200,00	-1.200,00	-1.200,00	-414,29
22.	außerordentliche Erträge	0,00	0,00	0,00	0,00	0,00	0,00	0,00
23.	außerordentliche Aufwendungen	0,00	0,00	0,00	0,00	0,00	0,00	0,00
24.	außerordentliches Ergebnis	0,00	0,00	0,00	0,00	0,00	0,00	0,00
25.	Jahresergebnis	-1.268,41	-3.400,00	-6.900,00	-1.200,00	-1.200,00	-1.200,00	-414,29
26.	Summe der Jahresfehlbeträge/-überschüsse aus Vorjahren gem. § 2 Abs. 6 KomHKVO	-15.461,35	-26.500,00	-29.900,00	-36.800,00	-38.000,00	-39.200,00	-16.729,76
26.1	Summe Ergebnisse (inkl. Fehlbeträge)	-16.729,76	-29.900,00	-36.800,00	-38.000,00	-39.200,00	-40.400,00	-17.144,05

Erläuterungen

zu Pos. 15.

4211000/4221000/4222000: Unterhaltung der Spielplätze und Spielgeräte

Gemeinde Lengenbostel

Teilfinanzhaushalt 36600 Einrichtungen der Jugendarbeit

Lengenbostel

Nr.	Bezeichnung	Ergebnis 2022	Ansatz 2023	Ansatz 2024	Plan 2025	Plan 2026	Plan 2027	Ergebnis 2023
10.	= Einzahlungen aus lfd. Verwaltungstätigkeit	0,00	0,00	0,00	0,00	0,00	0,00	0,00
11.	- Auszahlungen für aktives Personal	39,08	100,00	100,00	100,00	100,00	100,00	59,85
13.	- Auszahl. f. Sach- und Dienstleist. u.ger.Verm.	934,14	2.500,00	6.500,00	1.000,00	1.000,00	1.000,00	142,80
17.	= Auszahlungen aus lfd. Verwaltungstätigkeit	973,22	2.600,00	6.600,00	1.100,00	1.100,00	1.100,00	202,65
18.	= Saldo aus lfd. Verwaltungstätigkeit	-973,22	-2.600,00	-6.600,00	-1.100,00	-1.100,00	-1.100,00	-202,65
24.	= Einzahlungen aus Investitionstätigkeit	0,00	0,00	0,00	0,00	0,00	0,00	0,00
31.	= Auszahlungen für Investitionstätigkeit	0,00	0,00	0,00	0,00	0,00	0,00	0,00
32.	= Saldo Investitionstätigkeit	0,00	0,00	0,00	0,00	0,00	0,00	0,00
33.	= Finanzmittelüberschuss/ -fehlbetrag	-973,22	-2.600,00	-6.600,00	-1.100,00	-1.100,00	-1.100,00	-202,65
36.	= Saldo aus Finanzierungstätigkeit	0,00	0,00	0,00	0,00	0,00	0,00	0,00
37.	= Finanzmittelbestand	-973,22	-2.600,00	-6.600,00	-1.100,00	-1.100,00	-1.100,00	-202,65

Produkthaushalt der Gemeinde Lengenbostel

Produkthaushalt

Teilhaushalt 0	Bürgermeister
	11101 Verwaltungssteuerung 31502 Soziale Beratung/Soziale Dienste
Teilhaushalt 1	Fachbereich 1
	11104 Gremien 11106 Zentrale Dienste 11107 Rechtsangelegenheiten
Teilhaushalt 2	Fachbereich 2
	11109 Finanzverwaltung 11110 Finanzbuchhaltung 53100 Konzession Strom 53200 Konzession Gas 61100 Steuern, allgemeine Zuweisungen, allgemeine Umlage 61200 Sonstige allgemeine Finanzwirtschaft
Teilhaushalt 3	Fachbereich 3
	12100 Wahlen 55300 Friedhofs- und Bestattungswesen 28100 Heimat- und Kulturpflege 42100 Förderung des Sports 42400 Sportstätten 54700 ÖPNV 36200 Jugendarbeit 36600 Einrichtungen der Jugendarbeit
Teilhaushalt 4	Fachbereich 4
	11108 Grundstücks- und Gebäudemanagement 51100 Räumliche Planung und Entwicklung 54100 Straßen 54500 Straßenreinigung, Straßenbeleuchtung 55500 Wirtschaftswege 55100 Öffentliches Grün/Naherholung 55200 Öffentliche Gewässer 55400 Natur- und Umweltschutz 53810 Abwasserbeseitigung

Gemeinde Lengenbostel

Teilergebnishaushalt 4 Fachbereich IV							
Lengenbostel							
Nr.	Bezeichnung	Ergebnis 2022	Ansatz 2023	Ansatz 2024	Plan 2025	Plan 2026	Plan 2027
	Ordentliche Erträge	0,00	0,00	0,00	0,00	0,00	0,00
1.	Steuern und ähnliche Abgaben	0,00	0,00	0,00	0,00	0,00	0,00
2.	Zuwendungen und allgemeine Umlagen	0,00	0,00	0,00	0,00	0,00	0,00
3.	Auflösungserträge aus Sonderposten	34.619,88	42.000,00	17.100,00	19.300,00	21.600,00	25.400,00
4.	sonstige Transfererträge	0,00	0,00	0,00	0,00	0,00	0,00
5.	öffentlich-rechtliche Entgelte	0,00	0,00	0,00	0,00	0,00	0,00
6.	privatrechtliche Entgelte	2.531,36	2.500,00	2.300,00	2.300,00	2.300,00	2.300,00
7.	Kostenerstattungen u. Kostenumlagen	0,00	0,00	0,00	0,00	0,00	0,00
8.	Zinsen und ähnliche Finanzerträge	0,00	0,00	0,00	0,00	0,00	0,00
9.	aktivierte Eigenleistungen	0,00	0,00	0,00	0,00	0,00	0,00
10.	Bestandsveränderungen	0,00	0,00	0,00	0,00	0,00	0,00
11.	sonstige ordentliche Erträge	0,00	0,00	0,00	0,00	0,00	0,00
12.	= Summe ordentliche Erträge	37.151,24	44.500,00	19.400,00	21.600,00	23.900,00	27.700,00
	Ordentliche Aufwendungen						
13.	Aufwendungen für aktives Personal	1.575,23	2.500,00	2.500,00	2.500,00	2.500,00	2.500,00
14.	Aufwendungen für Versorgung	0,00	0,00	0,00	0,00	0,00	0,00
15.	Aufwendungen für Sach- u. Dienstleistungen	20.713,19	36.300,00	40.100,00	32.100,00	39.600,00	32.100,00
16.	Abschreibungen	61.495,18	75.200,00	70.500,00	68.700,00	63.100,00	48.800,00
17.	Zinsen und ähnliche Aufwendungen	0,00	0,00	0,00	0,00	0,00	0,00
18.	Transferaufwendungen	6.196,60	6.200,00	6.800,00	6.800,00	6.800,00	6.800,00
19.	sonstige ordentliche Aufwendungen	4.970,60	3.200,00	7.000,00	3.000,00	3.000,00	3.000,00
20.	= Summe ordentliche Aufwendungen	94.950,80	123.400,00	126.900,00	113.100,00	115.000,00	93.200,00
21.	ordentliches Ergebnis	-57.799,56	-78.900,00	-107.500,00	-91.500,00	-91.100,00	-65.500,00
22.	außerordentliche Erträge	0,00	8.000,00	8.000,00	12.000,00	12.000,00	12.000,00
23.	außerordentliche Aufwendungen	0,00	0,00	0,00	0,00	0,00	0,00
24.	außerordentliches Ergebnis	0,00	8.000,00	8.000,00	12.000,00	12.000,00	12.000,00
25.	Jahresergebnis	-57.799,56	-70.900,00	-99.500,00	-79.500,00	-79.100,00	-53.500,00
26.	Summe der Jahresfehlbeträge/-überschüsse aus Vorjahren gem. § 2 Abs. 6 KomHKVO	-78.669,15	-135.000,00	-205.900,00	-305.400,00	-384.900,00	-464.000,00
26.1	Summe Ergebnisse (inkl. Fehlbeträge)	-136.468,71	-205.900,00	-305.400,00	-384.900,00	-464.000,00	-517.500,00

Gemeinde Lengenbostel

Teilfinanzhaushalt 4 Fachbereich IV							
Lengenbostel							
Nr.	Bezeichnung	Ergebnis 2022	Ansatz 2023	Ansatz 2024	Plan 2025	Plan 2026	Plan 2027
01.	Steuern und ähnliche Abgaben	0,00	0,00	0,00	0,00	0,00	0,00
02.	+ Zuwendungen und allgemeine Umlagen	0,00	0,00	0,00	0,00	0,00	0,00
03.	+ sonstige Transfereinzahlungen	0,00	0,00	0,00	0,00	0,00	0,00
04.	+ öffentlich-rechtliche Entgelte	0,00	0,00	0,00	0,00	0,00	0,00
05.	+ privatrechtliche Entgelte	2.531,36	2.500,00	2.300,00	2.300,00	2.300,00	2.300,00
06.	+ Kostenerstattungen u. Kostenumlagen	0,00	0,00	0,00	0,00	0,00	0,00
07.	+ Zinsen und ähnliche Einzahlungen	0,00	0,00	0,00	0,00	0,00	0,00
08.	+ Einzahl. a. d. Veräußerung geringw. Vermögensg.	0,00	0,00	0,00	0,00	0,00	0,00
09.	+ sonstige haushaltswirksame Einzahlungen	0,00	0,00	0,00	0,00	0,00	0,00
10.	= Einzahlungen aus lfd. Verwaltungstätigkeit	2.531,36	2.500,00	2.300,00	2.300,00	2.300,00	2.300,00
11.	- Auszahlungen für aktives Personal	1.563,23	2.500,00	2.500,00	2.500,00	2.500,00	2.500,00
12.	- Auszahlungen für Versorgung	0,00	0,00	0,00	0,00	0,00	0,00
13.	- Auszahl. f. Sach- und Dienstleist. u.ger.Verm.	21.041,35	36.300,00	40.100,00	32.100,00	39.600,00	32.100,00
14.	- Zinsen und ähnliche Auszahlungen	0,00	0,00	0,00	0,00	0,00	0,00
15.	- Transferzahlungen	6.196,60	6.200,00	6.800,00	6.800,00	6.800,00	6.800,00
16.	- sonstige haushaltswirksame Auszahlungen	4.970,60	3.200,00	7.000,00	3.000,00	3.000,00	3.000,00
17.	= Auszahlungen aus lfd. Verwaltungstätigkeit	33.771,78	48.200,00	56.400,00	44.400,00	51.900,00	44.400,00
18.	= Saldo aus lfd. Verwaltungstätigkeit	-31.240,42	-45.700,00	-54.100,00	-42.100,00	-49.600,00	-42.100,00
19.	+ Zuwendungen für Investitionstätigkeit	0,00	0,00	0,00	0,00	0,00	0,00
20.	+ Beiträge u. ä. Entgelte f.Investitionstätigkeit	0,00	85.000,00	85.000,00	127.500,00	127.500,00	127.500,00
21.	+ Veräußerung von Sachanlagen	0,00	42.000,00	42.000,00	63.000,00	63.000,00	63.000,00
22.	+ Veräußerung von Finanzvermögensanlagen	0,00	0,00	0,00	0,00	0,00	0,00
23.	+ sonstige Investitionstätigkeit	0,00	0,00	0,00	0,00	0,00	0,00
24.	= Einzahlungen aus Investitionstätigkeit	0,00	127.000,00	127.000,00	190.500,00	190.500,00	190.500,00
25.	- Erwerb von Grundstücken und Gebäuden	0,00	0,00	0,00	0,00	0,00	0,00
26.	- Baumaßnahmen	433.892,12	55.000,00	5.000,00	50.000,00	500.000,00	0,00
27.	- Erwerb von beweglichem Sachvermögen	1.239,98	0,00	0,00	0,00	0,00	0,00
28.	- Erwerb von Finanzvermögensanlagen	0,00	0,00	0,00	0,00	0,00	0,00
29.	- aktivierbare Zuwendungen	0,00	0,00	0,00	0,00	0,00	0,00
30.	- sonstige Investitionstätigkeit	0,00	0,00	0,00	0,00	0,00	0,00
31.	= Auszahlungen für Investitionstätigkeit	435.132,10	55.000,00	5.000,00	50.000,00	500.000,00	0,00
32.	= Saldo Investitionstätigkeit	-435.132,10	72.000,00	122.000,00	140.500,00	-309.500,00	190.500,00
33.	= Finanzmittelüberschuss/ -fehlbetrag	-466.372,52	26.300,00	67.900,00	98.400,00	-359.100,00	148.400,00
34.	+ Aufnahme von Krediten u. Darl. f. Investitionen	0,00	0,00	0,00	0,00	0,00	0,00
35.	- Tilgung von Krediten u. Darl. f. Investitionen	0,00	0,00	0,00	0,00	0,00	0,00
36.	= Saldo aus Finanzlerungstätigkeit	0,00	0,00	0,00	0,00	0,00	0,00
37.	= Finanzmittelbestand	-466.372,52	26.300,00	67.900,00	98.400,00	-359.100,00	148.400,00

Gemeinde Lengenbostel

Investitionen 4 Fachbereich IV							
Lengenbostel							
Nr. Bezeichnung	Jahres- ergebnis 2022	Ansatz 2023	Ansatz 2024	Verpflichtungs- Ermächtigungen	Finanzplan 2025	Finanzplan 2026	Finanzplan 2027
1 11108 13 Unbebaute Grundstücke							
INV5180001 Grunderwerb Baugebiet Freetz	0,00	-34.000,00	0,00	0,00	0,00	0,00	0,00
1 54100 00 Straßen							
INV5140003 Baustraße Am Blöcken Freetz	-146.127,37	0,00	0,00	0,00	0,00	0,00	0,00
INV5200001 Erschließungskosten (Baugebiet Freetz)	257.886,19	0,00	0,00	0,00	0,00	0,00	0,00
INV5200003 2 Geschwindigkeitsme- ssgeräte	1.239,98	0,00	0,00	0,00	0,00	0,00	0,00
INV5210001 Hauptstraße Lengenbostel Straßensanierung	0,00	50.000,00	0,00	0,00	50.000,00	500.000,00	0,00
INV52Z0001 Erschließungsbetrag Baugebiet Freetz	0,00	-85.000,00	-85.000,00	0,00	-127.500,00	-127.500,00	-127.500,00
1 54500 00 Straßenreinigung/Straßenbeleuchtung							
INV5230001 Umrüstung Straßenbeleuchtung LED	0,00	5.000,00	5.000,00	0,00	0,00	0,00	0,00
Gesamtsumme Bilanz Zugang/Aufwand	259.126,17	55.000,00	5.000,00	0,00	50.000,00	500.000,00	0,00
Gesamtsumme Bilanz Abgang/Ertrag	0,00	-119.000,00	-85.000,00	0,00	-127.500,00	-127.500,00	-127.500,00
Gesamtsumme	112.998,80	-64.000,00	-80.000,00	0,00	-77.500,00	372.500,00	-127.500,00

Gemeinde Lenggenbostel

Produktbeschreibung 11108 Grundstücks- und Gebäudemanagement	
Lenggenbostel	
Verantwortliche Person(en)	Bürgermeister
Kurzbeschreibung	Bau, Unterhaltung und Bewirtschaftung von kommunalen Grundstücken und Gebäuden
Erläuterungen	<ol style="list-style-type: none"> 1. Gebäudekonzeption, Steuerung und Organisation 1.2 Gebäudemanagement im Sinne von Planung, Koordination und Kontrolle 1.3 Festlegung von gebäudewirtschaftlichen Standards und Rahmenbedingungen 1.4 Personalplanung und Steuerung von Hausmeistertätigkeiten für öffentliche Gebäude und Grundstücke 1.5 Bewirtschaftungsvergleiche, interkommunale Vergleiche, Berichtswesen 1.6 Verwaltung und Bestandspflege der Bestandsdatenbasis 1.7 Ist-Erfassung und Auswertung, Pflege, Analyse für öffentliche Gebäude und Grundstücke, gemeindeeigene Wohnungen 1.8 Erstellung der relevanten Haushaltsdaten 1.9 Budgetbildung und Überwachung für sämtliche Liegenschaften 2. Mitwirkung bei der Planung und Bau von Hochbauten einschließlich Haus- und betriebstechnischer Anlagen 2.1 Durchführung von Neubau-, Umbau- und Erweiterungsmaßnahmen 2.2 Erstellung von Energiepässen 2.3 Erarbeitung der Anträge auf Bewilligung von Fördermitteln 2.4 Wahrnehmung der Bauherrenfunktion 2.5 Grundlagenermittlung, Vorplanung, Entwurfs- und Genehmigungsplanung, Ausführungsplanung, Vergabewesen 2.6 Auftragsvergabe, Bauüberwachung 2.7 Objektbetreuung und Dokumentation 2.8 Abrechnung nach HOAI 3. Organisation der Gebäudeunterhaltung 3.1 Aufbau, Umsetzung und Steuerung eines periodischen Instandhaltungs- und Wartungsmanagements 3.2 Aufnahme von Gebäudemängeln 3.3 Wirtschaftliche Mängelbeseitigung 3.4 Laufende bauliche Instandhaltung einschließlich haus- und betriebstechnischer Anlagen und Einrichtungen, Sicherheitsüberprüfungen 3.5 Abwicklung von Gebäudeversicherungsangelegenheiten, 3.6 Abschluss und Aktualisierung von Versicherungen, Schadenabwicklung 4. Organisation und Steuerung der Reinigung in öffentlichen Gebäuden 4.1 Im Bereich der Eigenreinigung 4.1.1 Planung und Durchführung der Reinigung einschließlich des Personaleinsatzes 4.1.2 Festlegung grundsätzlicher Reinigungsstandards, Reinigungshäufigkeiten und Verfahren 4.1.3 Qualitätskontrolle 4.1.4 Erstellung Reinigungspläne 4.1.5 Beschaffung von Reinigungsmitteln und Geräten 4.1.6 Koordination mit HausmeisterInnen und Reinigungskräften 4.2 Im Bereich der Fremdreinigung 4.2.1 Ausschreibung und Vergabe von Fremdleistungen 4.2.2 Qualitätskontrolle 4.2.3 Berichterstellung 5. Beschaffung von Energie und Wasser für gemeindeeigene Einrichtungen 5.1 Versorgung der NutzerInnen mit Energie 5.2 Konzepterstellung für den Energie- und Wassereinsatz 5.3 Maßnahmenplanung zur Kostensenkung 5.4 Abschluss von Energie- und Contractingverträgen 5.5 Überwachung des Energieverbrauchs durch Erfassung der Zählerstände, Erfolgskontrolle 5.6 Erstellung eines Energieberichtes 6. Vermittlung von gemeindeeigenem Raum für Nutzer öffentlicher Gebäude 6.1 Abschluss, Verwaltung und Aufhebung von Quasi-Mietverträgen mit kommunalen Leistungsträgern 6.2 Koordinierung unterschiedlicher Nutzer/Vereinbarungen zur Raumnutzung 6.3 Mietfestsetzung und Abrechnung variabler Mietnebenkosten im Wege der internen Leistungsverrechnung 7. Vermietung von gemeindeeigenem Raum für privat genutzte Wohnungen 7.1 Bearbeitung von Wohnungsanträgen 7.2 Bewerberauswahl 7.3 Abschluss, Verwaltung und Aufhebung von Mietverträgen 7.4 Mietfestsetzungen für preisgebundene und nicht preisgebundene Wohnungen 7.5 Mietberechnungen 7.6 Betriebs- bzw. Mietnebenkostenabrechnungen 7.7 Bearbeitung von Leistungsstörungen zwischen Mieter und Vermieter 7.8 Abmahnungs- und Kündigungsschreiben 7.9 Räumungs- und Zahlungsklagen 7.10 Bearbeitung von Widersprüchen 7.11 Wohnungsabnahmen und Übergaben bei Mieterwechsel 7.12 Wirtschaftlichkeitsberechnungen nach der II. Berechnungsverordnung 8. Bewirtschaftung und Unterhaltung von eigenen und fremden Grundstücken (soweit nicht anderen Aufgabenbereichen zugeordnet, inklusive der Erbbaurechtsverträge) 8.1 Eigene Grundstücke 8.1.1 Abschluss, Verwaltung und Aufhebung von Mietverträgen / Pachtverträgen 8.1.2 Verwaltung der verpachteten Gemeindegrundstücke

Gemeinde Lengenbostel

Produktbeschreibung 11108 Grundstücks- und Gebäudemanagement

Lengenbostel

- 8.1.3 Festsetzung der Miethöhe/Pachthöhe
- 8.1.4 Überwachung ordnungsgemäßer Bewirtschaftung
- 8.1.5 Bearbeitung von Leistungsstörungen aus dem Mietvertrag
- 8.1.6 Bearbeitung Steuer- und anderer Grundbesitzabgaben
- 8.2 Fremde Grundstücke
- 8.2.1 Abschluss und Aufhebung von Pachtverträgen
- 8.2.2 Verwaltung der gepachteten Grundstücke incl. Jagd- und Fischereipachten
- 8.2.3 Bearbeitung Steuer- und anderer Grundbesitz- Abgaben
- 9. Verwaltung Finanzvermögen
- 9.1 Verkauf, Erwerb, Tausch von unbebauten Grundvermögen und Liegenschaftsverwaltung
- 10. Ersteinrichtung von Neubauten, Beschaffung und Zuweisung von Diensträumen, Beschaffung von Inventargegenständen
- 11. Gebäudemanagement. Hausmeister und Reinigungskräfte

Auftragsgrundlage Bundes-, Landes- und Ortsrecht, Ratsbeschlüsse, Miet- und Pachtverträge

Zielgruppe Nutzer aller Gebäude und Grundstücke sowie Mieter und Pächter

Gemeinde Lengenbostel

Teilergebnishaushalt 11108 Grundstücks- und Gebäudemanagement

Lengenbostel

Nr.	Bezeichnung	Ergebnis 2022	Ansatz 2023	Ansatz 2024	Plan 2025	Plan 2026	Plan 2027	Ergebnis 2023
	Ordentliche Erträge	0,00	0,00	0,00	0,00	0,00	0,00	0,00
1.	Steuern und ähnliche Abgaben	0,00	0,00	0,00	0,00	0,00	0,00	0,00
2.	Zuwendungen und allgemeine Umlagen	0,00	0,00	0,00	0,00	0,00	0,00	0,00
3.	Auflösungserträge aus Sonderposten	0,00	0,00	0,00	0,00	0,00	0,00	0,00
4.	sonstige Transfererträge	0,00	0,00	0,00	0,00	0,00	0,00	0,00
5.	öffentlich-rechtliche Entgelte	0,00	0,00	0,00	0,00	0,00	0,00	0,00
6.	privatrechtliche Entgelte	2.406,36	2.500,00	2.300,00	2.300,00	2.300,00	2.300,00	2.613,96
7.	Kostenerstattungen u. Kostenumlagen	0,00	0,00	0,00	0,00	0,00	0,00	0,00
8.	Zinsen und ähnliche Finanzerträge	0,00	0,00	0,00	0,00	0,00	0,00	0,00
9.	aktivierte Eigenleistungen	0,00	0,00	0,00	0,00	0,00	0,00	0,00
10.	Bestandsveränderungen	0,00	0,00	0,00	0,00	0,00	0,00	0,00
11.	sonstige ordentliche Erträge	0,00	0,00	0,00	0,00	0,00	0,00	0,00
12.	= Summe ordentliche Erträge	2.406,36	2.500,00	2.300,00	2.300,00	2.300,00	2.300,00	2.613,96
	Ordentliche Aufwendungen							
13.	Aufwendungen für aktives Personal	0,00	0,00	0,00	0,00	0,00	0,00	0,00
14.	Aufwendungen für Versorgung	0,00	0,00	0,00	0,00	0,00	0,00	0,00
15.	Aufwendungen für Sach- u. Dienstleistungen	1.723,04	3.600,00	4.600,00	4.600,00	12.100,00	4.600,00	2.764,49
16.	Abschreibungen	130,76	200,00	200,00	200,00	200,00	200,00	130,76
17.	Zinsen und ähnliche Aufwendungen	0,00	0,00	0,00	0,00	0,00	0,00	0,00
18.	Transferaufwendungen	0,00	0,00	0,00	0,00	0,00	0,00	0,00
19.	sonstige ordentliche Aufwendungen	123,00	200,00	0,00	0,00	0,00	0,00	27,97
20.	= Summe ordentliche Aufwendungen	1.976,80	4.000,00	4.800,00	4.800,00	12.300,00	4.800,00	2.923,22
21.	ordentliches Ergebnis	429,56	-1.500,00	-2.500,00	-2.500,00	-10.000,00	-2.500,00	-309,26
22.	außerordentliche Erträge	0,00	8.000,00	8.000,00	12.000,00	12.000,00	12.000,00	0,00
23.	außerordentliche Aufwendungen	0,00	0,00	0,00	0,00	0,00	0,00	0,00
24.	außerordentliches Ergebnis	0,00	8.000,00	8.000,00	12.000,00	12.000,00	12.000,00	0,00
25.	Jahresergebnis	429,56	6.500,00	5.500,00	9.500,00	2.000,00	9.500,00	-309,26
26.	Summe der Jahresfehlbeträge/-überschüsse aus Vorjahren gem. § 2 Abs. 6 KomHKVO	85.702,72	44.000,00	50.500,00	56.000,00	65.500,00	67.500,00	86.132,28
26.1	Summe Ergebnisse (inkl. Fehlbeträge)	86.132,28	50.500,00	56.000,00	65.500,00	67.500,00	77.000,00	85.823,02

Erläuterungen

zu Pos. 06.

3411000: Pacht Plätze Altglascontainer, Altkleidercontainer

Gemeinde Lengenbostel

Teilfinanzhaushalt 11108 Grundstücks- und Gebäudemanagement

Lengenbostel

Nr.	Bezeichnung	Ergebnis 2022	Ansatz 2023	Ansatz 2024	Plan 2025	Plan 2026	Plan 2027	Ergebnis 2023
05.	+ privatrechtliche Entgelte	2.406,36	2.500,00	2.300,00	2.300,00	2.300,00	2.300,00	2.262,96
10.	= Einzahlungen aus lfd. Verwaltungstätigkeit	2.406,36	2.500,00	2.300,00	2.300,00	2.300,00	2.300,00	2.262,96
13.	- Auszahl. f. Sach- und Dienstleist. u.ger.Verm.	2.135,88	3.600,00	4.600,00	4.600,00	12.100,00	4.600,00	2.733,49
16.	- sonstige haushaltswirksame Auszahlungen	123,00	200,00	0,00	0,00	0,00	0,00	27,97
17.	= Auszahlungen aus lfd. Verwaltungstätigkeit	2.258,88	3.800,00	4.600,00	4.600,00	12.100,00	4.600,00	2.761,46
18.	= Saldo aus lfd. Verwaltungstätigkeit	147,48	-1.300,00	-2.300,00	-2.300,00	-9.800,00	-2.300,00	-498,50
21.	+ Veräußerung von Sachanlagen	0,00	42.000,00	42.000,00	63.000,00	63.000,00	63.000,00	0,00
24.	= Einzahlungen aus Investitionstätigkeit	0,00	42.000,00	42.000,00	63.000,00	63.000,00	63.000,00	0,00
31.	= Auszahlungen für Investitionstätigkeit	0,00	0,00	0,00	0,00	0,00	0,00	0,00
32.	= Saldo Investitionstätigkeit	0,00	42.000,00	42.000,00	63.000,00	63.000,00	63.000,00	0,00
33.	= Finanzmittelüberschuss/ -fehlbetrag	147,48	40.700,00	39.700,00	60.700,00	53.200,00	60.700,00	-498,50
36.	= Saldo aus Finanzierungstätigkeit	0,00	0,00	0,00	0,00	0,00	0,00	0,00
37.	= Finanzmittelbestand	147,48	40.700,00	39.700,00	60.700,00	53.200,00	60.700,00	-498,50

Gemeinde Lengenbostel

Produktbeschreibung 51100 Räumliche Planung und Entwicklung	
Lengenbostel	
Verantwortliche Person(en)	Bürgermeister
Kurzbeschreibung	Erarbeitung von Konzepten zur Gemeindeentwicklung; Erarbeitung und Aktualisierung des Flächennutzungs-plans und der Bebauungspläne; Realisierung von städtebaulichen Sanierungsmaßnahmen, Vertretung kommunaler Interessen bei übergeordneten Planungen
Erläuterungen	<ol style="list-style-type: none"> 1. Entwicklung der Kommune <ol style="list-style-type: none"> 1.1 Aufstellung und Umsetzung von kommunalen und städtebaulichen (Rahmen-)Planungen 1.2 Abstimmung von Fachplanungen im Interesse der Gesamtentwicklung 1.3 Aufstellung von Konzepten zur Gesamtentwicklung im Rahmen der Gemeindeentwicklungsplanung 1.4 Verkehrsentwicklungsplanung 1.5 Koordinierung und Abstimmung mit überörtlichen und überregionalen Planungen 1.6 Mitwirkung bei Planfeststellungsverfahren 1.7 Mitwirkung bei Flurneuordnungsverfahren 1.8 Maßnahmen der Bodenordnung 1.9 Planung und Durchführung von Dorferneuerungsverfahren 1.10 Planung und Durchführung von interkommunalen Projekten 2. Bauleitplanung <ol style="list-style-type: none"> 2.1 Vorbereitende Bauleitplanung: Änderung und Überarbeitung, ggf. Neuaufstellung des Flächennutzungsplans 2.2 Verbindliche Bauleitplanung: <ol style="list-style-type: none"> 2.2.1 Aufstellen, Ändern und Bearbeiten aller Arten von Bebauungsplänen und sonstiger Baurecht schaffender Planungen 2.2.2 Organisation und Durchführung aller im Planverfahren notwendigen Verfahrensschritte bis zur Rechtskraft 2.2.3 Realisierung der Bauleitplanung 3. Städtebauliche Sanierungsmaßnahmen <ol style="list-style-type: none"> 3.1 Aufstellung und Umsetzung sanierungsrechtlicher Rahmenpläne 3.2 Anmeldung von städtebaulichen Sanierungsmaßnahmen 3.3 Bearbeitung der Anträge auf Bewilligung von Fördermitteln 3.4 Sanierungskoordination 3.5 Erhebung von Ausgleichsbeträgen 4. Bauberatung 5. Allgemeine Katasterangelegenheiten 6. Bereitstellung von Bauland
Auftragsgrundlage	Bundes-, Landes- und Ortsrecht, Beschlüsse der politischen Gremien, technische Normen
Zielgruppe	Die Allgemeinheit
Allgemeine Ziele	Zügige und ergebnisorientierte Bereitstellung von geeigneten Planungsgrundlagen und Umsetzung von Projekten, die der Entwicklung der Kommune dienlich sind

Gemeinde Lengenbostel

Teilergebnishaushalt 51100 Räumliche Planung und Entwicklung

Lengenbostel

Nr.	Bezeichnung	Ergebnis 2022	Ansatz 2023	Ansatz 2024	Plan 2025	Plan 2026	Plan 2027	Ergebnis 2023
	Ordentliche Erträge	0,00	0,00	0,00	0,00	0,00	0,00	0,00
1.	Steuern und ähnliche Abgaben	0,00	0,00	0,00	0,00	0,00	0,00	0,00
2.	Zuwendungen und allgemeine Umlagen	0,00	0,00	0,00	0,00	0,00	0,00	0,00
3.	Auflösungserträge aus Sonderposten	0,00	0,00	0,00	0,00	0,00	0,00	0,00
4.	sonstige Transfererträge	0,00	0,00	0,00	0,00	0,00	0,00	0,00
5.	öffentlich-rechtliche Entgelte	0,00	0,00	0,00	0,00	0,00	0,00	0,00
6.	privatrechtliche Entgelte	0,00	0,00	0,00	0,00	0,00	0,00	0,00
7.	Kostenerstattungen u. Kostenumlagen	0,00	0,00	0,00	0,00	0,00	0,00	0,00
8.	Zinsen und ähnliche Finanzerträge	0,00	0,00	0,00	0,00	0,00	0,00	0,00
9.	aktivierte Eigenleistungen	0,00	0,00	0,00	0,00	0,00	0,00	0,00
10.	Bestandsveränderungen	0,00	0,00	0,00	0,00	0,00	0,00	0,00
11.	sonstige ordentliche Erträge	0,00	0,00	0,00	0,00	0,00	0,00	0,00
12.	= Summe ordentliche Erträge	0,00	0,00	0,00	0,00	0,00	0,00	0,00
	Ordentliche Aufwendungen							
13.	Aufwendungen für aktives Personal	0,00	0,00	0,00	0,00	0,00	0,00	0,00
14.	Aufwendungen für Versorgung	0,00	0,00	0,00	0,00	0,00	0,00	0,00
15.	Aufwendungen für Sach- u. Dienstleistungen	1.622,61	0,00	0,00	0,00	0,00	0,00	0,00
16.	Abschreibungen	0,00	0,00	0,00	0,00	0,00	0,00	0,00
17.	Zinsen und ähnliche Aufwendungen	0,00	0,00	0,00	0,00	0,00	0,00	0,00
18.	Transferaufwendungen	0,00	0,00	0,00	0,00	0,00	0,00	0,00
19.	sonstige ordentliche Aufwendungen	0,00	0,00	0,00	0,00	0,00	0,00	0,00
20.	= Summe ordentliche Aufwendungen	1.622,61	0,00	0,00	0,00	0,00	0,00	0,00
21.	ordentliches Ergebnis	-1.622,61	0,00	0,00	0,00	0,00	0,00	0,00
22.	außerordentliche Erträge	0,00	0,00	0,00	0,00	0,00	0,00	0,00
23.	außerordentliche Aufwendungen	0,00	0,00	0,00	0,00	0,00	0,00	0,00
24.	außerordentliches Ergebnis	0,00	0,00	0,00	0,00	0,00	0,00	0,00
25.	Jahresergebnis	-1.622,61	0,00	0,00	0,00	0,00	0,00	0,00
26.	Summe der Jahresfehlbeträge/-überschüsse aus Vorjahren gem. § 2 Abs. 6 KomHKVO	-42.257,20	-95.000,00	-95.000,00	-95.000,00	-95.000,00	-95.000,00	-43.879,81
26.1	Summe Ergebnisse (inkl. Fehlbeträge)	-43.879,81	-95.000,00	-95.000,00	-95.000,00	-95.000,00	-95.000,00	-43.879,81

Gemeinde Lengenbostel

Teilfinanzhaushalt 51100 Räumliche Planung und Entwicklung

Lengenbostel

Nr.	Bezeichnung	Ergebnis 2022	Ansatz 2023	Ansatz 2024	Plan 2025	Plan 2026	Plan 2027	Ergebnis 2023
10.	= Einzahlungen aus lfd. Verwaltungstätigkeit	0,00	0,00	0,00	0,00	0,00	0,00	0,00
13.	- Auszahl. f. Sach- und Dienstleist. u.ger.Verm.	1.622,61	0,00	0,00	0,00	0,00	0,00	0,00
17.	= Auszahlungen aus lfd. Verwaltungstätigkeit	1.622,61	0,00	0,00	0,00	0,00	0,00	0,00
18.	= Saldo aus lfd. Verwaltungstätigkeit	-1.622,61	0,00	0,00	0,00	0,00	0,00	0,00
24.	= Einzahlungen aus Investitionstätigkeit	0,00	0,00	0,00	0,00	0,00	0,00	0,00
31.	= Auszahlungen für Investitionstätigkeit	0,00	0,00	0,00	0,00	0,00	0,00	0,00
32.	= Saldo Investitionstätigkeit	0,00	0,00	0,00	0,00	0,00	0,00	0,00
33.	= Finanzmittelüberschuss/ -fehlbetrag	-1.622,61	0,00	0,00	0,00	0,00	0,00	0,00
36.	= Saldo aus Finanzierungstätigkeit	0,00	0,00	0,00	0,00	0,00	0,00	0,00
37.	= Finanzmittelbestand	-1.622,61	0,00	0,00	0,00	0,00	0,00	0,00

Gemeinde Lenggenbostel

Produktbeschreibung 54100 Straßen	
Lenggenbostel	
Verantwortliche Person(en)	Bürgermeister
Kurzbeschreibung	Planung, Bau, Unterhaltung und Abrechnung von Gemeindestraßen
Erläuterungen	<ol style="list-style-type: none"> 1. Planung, Bau, Unterhaltung und Abrechnung von Gemeindestraßen, Ortsverbindungsstraßen, Brücken und Verkehrseinrichtungen 2. Überwachung und Koordinierung der Maßnahmen mit anderen öffentlichen Versorgungsunternehmen 3. Beantragung, Überwachung und Abrechnung mit und ohne Fördermittel 4. Erhebung von Erschließungs- und Straßenausbaubeiträgen einschließlich des Satzungsrechtes 5. Straßen- und Brückenkontrolle 6. Unterhaltung der Straßenentwässerungseinrichtungen 7. Abwicklung von Versicherungsfällen 8. Führung des Straßen- und Brückenkatasters 9. Führung des Straßenbestandsverzeichnisses 10. Genehmigung von Grundstückszufahrten, Hochbordabsenkungen 11. Geh- und Radwege und Parkbuchten an Kreis-, Landes- und Bundesstraßen 12. Wahrnehmung von Aufgaben als Straßenverkehrsbehörde und aus dem Straßenrecht 13. Sämtliche Leistungen bezüglich des Straßenbegleitgrüns
Auftragsgrundlage	Bundes-, Landes- und Ortsrecht, Beschlüsse der politischen Gremien, technische Normen
Zielgruppe	Alle Nutzer
Allgemeine Ziele	Dauerhafte Gewährleistung der Verkehrssicherheit und Schaffung und Erhaltung einer Verkehrsinfrastruktur

Gemeinde Lengenbostel

Teilergebnishaushalt 54100 Straßen

Lengenbostel

Nr.	Bezeichnung	Ergebnis 2022	Ansatz 2023	Ansatz 2024	Plan 2025	Plan 2026	Plan 2027	Ergebnis 2023
	Ordentliche Erträge	0,00	0,00	0,00	0,00	0,00	0,00	0,00
1.	Steuern und ähnliche Abgaben	0,00	0,00	0,00	0,00	0,00	0,00	0,00
2.	Zuwendungen und allgemeine Umlagen	0,00	0,00	0,00	0,00	0,00	0,00	0,00
3.	Auflösungserträge aus Sonderposten	26.679,31	32.500,00	8.900,00	10.900,00	12.900,00	14.900,00	27.347,81
4.	sonstige Transfererträge	0,00	0,00	0,00	0,00	0,00	0,00	0,00
5.	öffentlich-rechtliche Entgelte	0,00	0,00	0,00	0,00	0,00	0,00	0,00
6.	privatrechtliche Entgelte	125,00	0,00	0,00	0,00	0,00	0,00	0,00
7.	Kostenerstattungen u. Kostenumlagen	0,00	0,00	0,00	0,00	0,00	0,00	0,00
8.	Zinsen und ähnliche Finanzerträge	0,00	0,00	0,00	0,00	0,00	0,00	0,00
9.	aktivierte Eigenleistungen	0,00	0,00	0,00	0,00	0,00	0,00	0,00
10.	Bestandsveränderungen	0,00	0,00	0,00	0,00	0,00	0,00	0,00
11.	sonstige ordentliche Erträge	0,00	0,00	0,00	0,00	0,00	0,00	0,00
12.	= Summe ordentliche Erträge	26.804,31	32.500,00	8.900,00	10.900,00	12.900,00	14.900,00	27.347,81
	Ordentliche Aufwendungen							
13.	Aufwendungen für aktives Personal	1.575,23	2.500,00	2.500,00	2.500,00	2.500,00	2.500,00	2.167,88
14.	Aufwendungen für Versorgung	0,00	0,00	0,00	0,00	0,00	0,00	0,00
15.	Aufwendungen für Sach- u. Dienstleistungen	8.708,63	14.000,00	14.000,00	6.000,00	6.000,00	6.000,00	2.273,34
16.	Abschreibungen	44.706,82	54.800,00	52.500,00	52.000,00	49.400,00	35.100,00	59.330,04
17.	Zinsen und ähnliche Aufwendungen	0,00	0,00	0,00	0,00	0,00	0,00	0,00
18.	Transferaufwendungen	0,00	0,00	0,00	0,00	0,00	0,00	0,00
19.	sonstige ordentliche Aufwendungen	2.032,10	2.000,00	2.000,00	2.000,00	2.000,00	2.000,00	869,00
20.	= Summe ordentliche Aufwendungen	57.022,78	73.300,00	71.000,00	62.500,00	59.900,00	45.600,00	64.640,26
21.	ordentliches Ergebnis	-30.218,47	-40.800,00	-62.100,00	-51.600,00	-47.000,00	-30.700,00	-37.292,45
22.	außerordentliche Erträge	0,00	0,00	0,00	0,00	0,00	0,00	0,00
23.	außerordentliche Aufwendungen	0,00	0,00	0,00	0,00	0,00	0,00	0,00
24.	außerordentliches Ergebnis	0,00	0,00	0,00	0,00	0,00	0,00	0,00
25.	Jahresergebnis	-30.218,47	-40.800,00	-62.100,00	-51.600,00	-47.000,00	-30.700,00	-37.292,45
26.	Summe der Jahresfehlbeträge/-überschüsse aus Vorjahren gem. § 2 Abs. 6 KomHKVO	-225.966,55	-281.100,00	-321.900,00	-384.000,00	-435.600,00	-482.600,00	-256.185,02
26.1	Summe Ergebnisse (inkl. Fehlbeträge)	-256.185,02	-321.900,00	-384.000,00	-435.600,00	-482.600,00	-513.300,00	-293.477,47

Erläuterungen

zu Pos. 15.

4212000: Unterhaltung Straßen
Parkbuchten Immenweg, Anpflanzung Bäume

zu Pos. 19.

4452000: Unterhaltung durch den Bauhof der Gemeinde Sittensen

Gemeinde Lengenbostel

Teilfinanzhaushalt 54100 Straßen								
Lengenbostel								
Nr.	Bezeichnung	Ergebnis 2022	Ansatz 2023	Ansatz 2024	Plan 2025	Plan 2026	Plan 2027	Ergebnis 2023
05.	+ privatrechtliche Entgelte	125,00	0,00	0,00	0,00	0,00	0,00	0,00
10.	= Einzahlungen aus lfd. Verwaltungstätigkeit	125,00	0,00	0,00	0,00	0,00	0,00	0,00
11.	- Auszahlungen für aktives Personal	1.563,23	2.500,00	2.500,00	2.500,00	2.500,00	2.500,00	2.145,82
13.	- Auszahl. f. Sach- und Dienstleist. u.ger.Verm.	8.930,37	14.000,00	14.000,00	6.000,00	6.000,00	6.000,00	2.556,37
16.	- sonstige haushaltswirksame Auszahlungen	2.032,10	2.000,00	2.000,00	2.000,00	2.000,00	2.000,00	869,00
17.	= Auszahlungen aus lfd. Verwaltungstätigkeit	12.525,70	18.500,00	18.500,00	10.500,00	10.500,00	10.500,00	5.571,19
18.	= Saldo aus lfd. Verwaltungstätigkeit	-12.400,70	-18.500,00	-18.500,00	-10.500,00	-10.500,00	-10.500,00	-5.571,19
20.	+ Beiträge u. ä. Entgelte f. Investitionstätigkeit	0,00	85.000,00	85.000,00	127.500,00	127.500,00	127.500,00	10.000,00
24.	= Einzahlungen aus Investitionstätigkeit	0,00	85.000,00	85.000,00	127.500,00	127.500,00	127.500,00	10.000,00
26.	- Baumaßnahmen	433.892,12	50.000,00	0,00	50.000,00	500.000,00	0,00	143.129,42
27.	- Erwerb von beweglichem Sachvermögen	1.239,98	0,00	0,00	0,00	0,00	0,00	0,00
31.	= Auszahlungen für Investitionstätigkeit	435.132,10	50.000,00	0,00	50.000,00	500.000,00	0,00	143.129,42
32.	= Saldo Investitionstätigkeit	-435.132,10	35.000,00	85.000,00	77.500,00	-372.500,00	127.500,00	-133.129,42
33.	= Finanzmittelüberschuss/ -fehlbetrag	-447.532,80	16.500,00	66.500,00	67.000,00	-383.000,00	117.000,00	-138.700,61
36.	= Saldo aus Finanzierungstätigkeit	0,00	0,00	0,00	0,00	0,00	0,00	0,00
37.	= Finanzmittelbestand	-447.532,80	16.500,00	66.500,00	67.000,00	-383.000,00	117.000,00	-138.700,61

Gemeinde Lengenbostel

Produktbeschreibung 54500 Straßenreinigung/Straßenbeleuchtung	
Lengenbostel	
Verantwortliche Person(en)	Bürgermeister
Kurzbeschreibung	Reinigung der Straßen, Wege und Plätze, Bau und Betrieb der Straßenbeleuchtung
Erläuterungen	<ol style="list-style-type: none"> 1. Erstellung des Straßenreinigungs- und Winterdienstplans 2. Planung, Überwachung und Abrechnung der Straßenreinigung 3. Bau, Unterhaltung und Betrieb der Straßenbeleuchtung
Auftragsgrundlage	Bundes-, Landes- und Ortsrecht, Beschlüsse der politischen Gremien
Zielgruppe	Alle Nutzer
Allgemeine Ziele	Wahrung der Verkehrssicherheit und Erhaltung eines gepflegten Ortsbildes

Gemeinde Lengenbostel

Teilergebnishaushalt 54500 Straßenreinigung/Straßenbeleuchtung

Lengenbostel

Nr.	Bezeichnung	Ergebnis 2022	Ansatz 2023	Ansatz 2024	Plan 2025	Plan 2026	Plan 2027	Ergebnis 2023
	Ordentliche Erträge	0,00	0,00	0,00	0,00	0,00	0,00	0,00
1.	Steuern und ähnliche Abgaben	0,00	0,00	0,00	0,00	0,00	0,00	0,00
2.	Zuwendungen und allgemeine Umlagen	0,00	0,00	0,00	0,00	0,00	0,00	0,00
3.	Auflösungserträge aus Sonderposten	0,00	0,00	0,00	0,00	0,00	0,00	0,00
4.	sonstige Transfererträge	0,00	0,00	0,00	0,00	0,00	0,00	0,00
5.	öffentlich-rechtliche Entgelte	0,00	0,00	0,00	0,00	0,00	0,00	0,00
6.	privatrechtliche Entgelte	0,00	0,00	0,00	0,00	0,00	0,00	1.744,00
7.	Kostenerstattungen u. Kostenumlagen	0,00	0,00	0,00	0,00	0,00	0,00	0,00
8.	Zinsen und ähnliche Finanzerträge	0,00	0,00	0,00	0,00	0,00	0,00	0,00
9.	aktivierte Eigenleistungen	0,00	0,00	0,00	0,00	0,00	0,00	0,00
10.	Bestandsveränderungen	0,00	0,00	0,00	0,00	0,00	0,00	0,00
11.	sonstige ordentliche Erträge	0,00	0,00	0,00	0,00	0,00	0,00	0,00
12.	= Summe ordentliche Erträge	0,00	0,00	0,00	0,00	0,00	0,00	1.744,00
	Ordentliche Aufwendungen							
13.	Aufwendungen für aktives Personal	0,00	0,00	0,00	0,00	0,00	0,00	0,00
14.	Aufwendungen für Versorgung	0,00	0,00	0,00	0,00	0,00	0,00	0,00
15.	Aufwendungen für Sach- u. Dienstleistungen	5.552,75	12.200,00	13.000,00	13.000,00	13.000,00	13.000,00	7.738,19
16.	Abschreibungen	828,68	1.000,00	1.700,00	1.700,00	1.700,00	1.700,00	486,48
17.	Zinsen und ähnliche Aufwendungen	0,00	0,00	0,00	0,00	0,00	0,00	0,00
18.	Transferaufwendungen	0,00	0,00	0,00	0,00	0,00	0,00	0,00
19.	sonstige ordentliche Aufwendungen	2.815,50	1.000,00	5.000,00	1.000,00	1.000,00	1.000,00	2.971,00
20.	= Summe ordentliche Aufwendungen	9.196,93	14.200,00	19.700,00	15.700,00	15.700,00	15.700,00	11.195,67
21.	ordentliches Ergebnis	-9.196,93	-14.200,00	-19.700,00	-15.700,00	-15.700,00	-15.700,00	-9.451,67
22.	außerordentliche Erträge	0,00	0,00	0,00	0,00	0,00	0,00	0,00
23.	außerordentliche Aufwendungen	0,00	0,00	0,00	0,00	0,00	0,00	0,00
24.	außerordentliches Ergebnis	0,00	0,00	0,00	0,00	0,00	0,00	0,00
25.	Jahresergebnis	-9.196,93	-14.200,00	-19.700,00	-15.700,00	-15.700,00	-15.700,00	-9.451,67
26.	Summe der Jahresfehlbeträge/-überschüsse aus Vorjahren gem. § 2 Abs. 6 KomHKVO	-55.198,70	-86.400,00	-100.600,00	-120.300,00	-136.000,00	-151.700,00	-64.395,63
26.1	Summe Ergebnisse (inkl. Fehlbeträge)	-64.395,63	-100.600,00	-120.300,00	-136.000,00	-151.700,00	-167.400,00	-73.847,30

Erläuterungen

zu Pos. 15.

4241200: Winterdienst

zu Pos. 15.

4212000: Unterhaltung Straßenbeleuchtung
4271100; Strom Straßenbeleuchtung

zu Pos. 19.

4452000: Unterhaltung durch den Bauhof der Gemeinde Sittensen

Gemeinde Lengenbostel

Teilfinanzhaushalt 54500 Straßenreinigung/Straßenbeleuchtung								
Lengenbostel								
Nr.	Bezeichnung	Ergebnis 2022	Ansatz 2023	Ansatz 2024	Plan 2025	Plan 2026	Plan 2027	Ergebnis 2023
05.	+ privatrechtliche Entgelte	0,00	0,00	0,00	0,00	0,00	0,00	1.744,00
10.	= Einzahlungen aus lfd. Verwaltungstätigkeit	0,00	0,00	0,00	0,00	0,00	0,00	1.744,00
13.	- Auszahl. f. Sach- und Dienstleist. u.ger.Verm.	5.246,33	12.200,00	13.000,00	13.000,00	13.000,00	13.000,00	9.165,47
16.	- sonstige haushaltswirksame Auszahlungen	2.815,50	1.000,00	5.000,00	1.000,00	1.000,00	1.000,00	2.971,00
17.	= Auszahlungen aus lfd. Verwaltungstätigkeit	8.061,83	13.200,00	18.000,00	14.000,00	14.000,00	14.000,00	12.136,47
18.	= Saldo aus lfd. Verwaltungstätigkeit	-8.061,83	-13.200,00	-18.000,00	-14.000,00	-14.000,00	-14.000,00	-10.392,47
24.	= Einzahlungen aus Investitionstätigkeit	0,00	0,00	0,00	0,00	0,00	0,00	0,00
25.	- Erwerb von Grundstücken und Gebäuden	0,00	0,00	0,00	0,00	0,00	0,00	5.539,60
26.	- Baumaßnahmen	0,00	5.000,00	5.000,00	0,00	0,00	0,00	0,00
31.	= Auszahlungen für Investitionstätigkeit	0,00	5.000,00	5.000,00	0,00	0,00	0,00	5.539,60
32.	= Saldo Investitionstätigkeit	0,00	-5.000,00	-5.000,00	0,00	0,00	0,00	-5.539,60
33.	= Finanzmittelüberschuss/ -fehlbetrag	-8.061,83	-18.200,00	-23.000,00	-14.000,00	-14.000,00	-14.000,00	-15.932,07
36.	= Saldo aus Finanzierungstätigkeit	0,00	0,00	0,00	0,00	0,00	0,00	0,00
37.	= Finanzmittelbestand	-8.061,83	-18.200,00	-23.000,00	-14.000,00	-14.000,00	-14.000,00	-15.932,07

Gemeinde Lengenbostel

Produktbeschreibung 55500 Wirtschaftswege	
Lengenbostel	
Verantwortliche Person(en)	Bürgermeister
Kurzbeschreibung	Bau und Unterhaltung von Wirtschaftswegen
Erläuterungen	<ol style="list-style-type: none"> 1. Planung, Bau, Unterhaltung und Abrechnung von Wirtschaftswegen, Brücken und Verkehrseinrichtungen 2. Überwachung und Koordinierung der Maßnahmen mit anderen öffentlichen Versorgungsunternehmen 3. Beantragung, Überwachung und Abrechnung mit und ohne Fördermittel 4. Erhebung von Straßenausbaubeiträgen einschließlich des Satzungsrechtes 5. Wege- und Brückenkontrolle 6. Unterhaltung der Straßenentwässerungseinrichtungen 7. Abwicklung von Versicherungsfällen 8. Führung des Straßen- und Brückenkatasters 9. Führung des Straßenbestandsverzeichnisses 10. Wahrnehmung von Aufgaben aus dem Straßenrecht
Auftragsgrundlage	Bundes-, Landes- und Ortsrecht Beschlüsse aus den politischen Gremien technische Normen
Zielgruppe	Alle berechtigten Nutzer
Allgemeine Ziele	Schaffung und Erhaltung einer Infrastruktur für alle berechtigten Nutzer

Gemeinde Lengenbostel

Teilergebnishaushalt 55500 Wirtschaftswege								
Lengenbostel								
Nr.	Bezeichnung	Ergebnis 2022	Ansatz 2023	Ansatz 2024	Plan 2025	Plan 2026	Plan 2027	Ergebnis 2023
	Ordentliche Erträge	0,00	0,00	0,00	0,00	0,00	0,00	0,00
1.	Steuern und ähnliche Abgaben	0,00	0,00	0,00	0,00	0,00	0,00	0,00
2.	Zuwendungen und allgemeine Umlagen	0,00	0,00	0,00	0,00	0,00	0,00	0,00
3.	Auflösungserträge aus Sonderposten	0,00	0,00	0,00	0,00	0,00	0,00	0,00
4.	sonstige Transfererträge	0,00	0,00	0,00	0,00	0,00	0,00	0,00
5.	öffentlich-rechtliche Entgelte	0,00	0,00	0,00	0,00	0,00	0,00	0,00
6.	privatrechtliche Entgelte	0,00	0,00	0,00	0,00	0,00	0,00	0,00
7.	Kostenerstattungen u. Kostenumlagen	0,00	0,00	0,00	0,00	0,00	0,00	0,00
8.	Zinsen und ähnliche Finanzerträge	0,00	0,00	0,00	0,00	0,00	0,00	0,00
9.	aktivierte Eigenleistungen	0,00	0,00	0,00	0,00	0,00	0,00	0,00
10.	Bestandsveränderungen	0,00	0,00	0,00	0,00	0,00	0,00	0,00
11.	sonstige ordentliche Erträge	0,00	0,00	0,00	0,00	0,00	0,00	0,00
12.	= Summe ordentliche Erträge	0,00	0,00	0,00	0,00	0,00	0,00	0,00
	Ordentliche Aufwendungen							
13.	Aufwendungen für aktives Personal	0,00	0,00	0,00	0,00	0,00	0,00	0,00
14.	Aufwendungen für Versorgung	0,00	0,00	0,00	0,00	0,00	0,00	0,00
15.	Aufwendungen für Sach- u. Dienstleistungen	499,80	0,00	2.000,00	2.000,00	2.000,00	2.000,00	228,90
16.	Abschreibungen	0,00	0,00	0,00	0,00	0,00	0,00	0,00
17.	Zinsen und ähnliche Aufwendungen	0,00	0,00	0,00	0,00	0,00	0,00	0,00
18.	Transferaufwendungen	0,00	0,00	0,00	0,00	0,00	0,00	0,00
19.	sonstige ordentliche Aufwendungen	0,00	0,00	0,00	0,00	0,00	0,00	0,00
20.	= Summe ordentliche Aufwendungen	499,80	0,00	2.000,00	2.000,00	2.000,00	2.000,00	228,90
21.	ordentliches Ergebnis	-499,80	0,00	-2.000,00	-2.000,00	-2.000,00	-2.000,00	-228,90
22.	außerordentliche Erträge	0,00	0,00	0,00	0,00	0,00	0,00	0,00
23.	außerordentliche Aufwendungen	0,00	0,00	0,00	0,00	0,00	0,00	0,00
24.	außerordentliches Ergebnis	0,00	0,00	0,00	0,00	0,00	0,00	0,00
25.	Jahresergebnis	-499,80	0,00	-2.000,00	-2.000,00	-2.000,00	-2.000,00	-228,90
26.	Summe der Jahresfehlbeträge/-überschüsse aus Vorjahren gem. § 2 Abs. 6 KomHKVO	-247,50	0,00	0,00	-2.000,00	-4.000,00	-6.000,00	-747,30
26.1	Summe Ergebnisse (inkl. Fehlbeträge)	-747,30	0,00	-2.000,00	-4.000,00	-6.000,00	-8.000,00	-976,20

Gemeinde Lengenbostel

Teilfinanzhaushalt 55500 Wirtschaftswege

Lengenbostel

Nr.	Bezeichnung	Ergebnis 2022	Ansatz 2023	Ansatz 2024	Plan 2025	Plan 2026	Plan 2027	Ergebnis 2023
10.	= Einzahlungen aus lfd. Verwaltungstätigkeit	0,00	0,00	0,00	0,00	0,00	0,00	0,00
13.	- Auszahl. f. Sach- und Dienstleist. u.ger.Verm.	499,80	0,00	2.000,00	2.000,00	2.000,00	2.000,00	228,90
17.	= Auszahlungen aus lfd. Verwaltungstätigkeit	499,80	0,00	2.000,00	2.000,00	2.000,00	2.000,00	228,90
18.	= Saldo aus lfd. Verwaltungstätigkeit	-499,80	0,00	-2.000,00	-2.000,00	-2.000,00	-2.000,00	-228,90
24.	= Einzahlungen aus Investitionstätigkeit	0,00	0,00	0,00	0,00	0,00	0,00	0,00
31.	= Auszahlungen für Investitionstätigkeit	0,00	0,00	0,00	0,00	0,00	0,00	0,00
32.	= Saldo Investitionstätigkeit	0,00	0,00	0,00	0,00	0,00	0,00	0,00
33.	= Finanzmittelüberschuss/ -fehlbetrag	-499,80	0,00	-2.000,00	-2.000,00	-2.000,00	-2.000,00	-228,90
36.	= Saldo aus Finanzierungstätigkeit	0,00	0,00	0,00	0,00	0,00	0,00	0,00
37.	= Finanzmittelbestand	-499,80	0,00	-2.000,00	-2.000,00	-2.000,00	-2.000,00	-228,90

Gemeinde Lengenbostel

Produktbeschreibung 55100 Öffentliches Grün/Naherholung	
Lengenbostel	
Verantwortliche Person(en)	Bürgermeister
Kurzbeschreibung	Gestaltung des Orts- und Landschaftsbildes
Erläuterungen	<ol style="list-style-type: none"> 1. Planung, Bau und Gestaltung der öffentlichen Grünflächen 2. Durchführung von Unterhaltungsmaßnahmen 3. Erstellung eines Grünflächenkatasters
Auftragsgrundlage	Bundes-, Landes- und Ortsrecht, Beschlüsse der politischen Gremien
Zielgruppe	EinwohnerInnen und BesucherInnen der Stadt
Allgemeine Ziele	Erhalt und Verbesserung des Erscheinungsbildes der Kommune

Gemeinde Lengenbostel

Teilergebnishaushalt 55100 Öffentliches Grün/Naherholung								
Lengenbostel								
Nr.	Bezeichnung	Ergebnis 2022	Ansatz 2023	Ansatz 2024	Plan 2025	Plan 2026	Plan 2027	Ergebnis 2023
	Ordentliche Erträge	0,00	0,00	0,00	0,00	0,00	0,00	0,00
1.	Steuern und ähnliche Abgaben	0,00	0,00	0,00	0,00	0,00	0,00	0,00
2.	Zuwendungen und allgemeine Umlagen	0,00	0,00	0,00	0,00	0,00	0,00	0,00
3.	Auflösungserträge aus Sonderposten	0,00	0,00	0,00	0,00	0,00	0,00	0,00
4.	sonstige Transfererträge	0,00	0,00	0,00	0,00	0,00	0,00	0,00
5.	öffentlich-rechtliche Entgelte	0,00	0,00	0,00	0,00	0,00	0,00	0,00
6.	privatrechtliche Entgelte	0,00	0,00	0,00	0,00	0,00	0,00	0,00
7.	Kostenerstattungen u. Kostenumlagen	0,00	0,00	0,00	0,00	0,00	0,00	0,00
8.	Zinsen und ähnliche Finanzerträge	0,00	0,00	0,00	0,00	0,00	0,00	0,00
9.	aktivierte Eigenleistungen	0,00	0,00	0,00	0,00	0,00	0,00	0,00
10.	Bestandsveränderungen	0,00	0,00	0,00	0,00	0,00	0,00	0,00
11.	sonstige ordentliche Erträge	0,00	0,00	0,00	0,00	0,00	0,00	0,00
12.	= Summe ordentliche Erträge	0,00	0,00	0,00	0,00	0,00	0,00	0,00
	Ordentliche Aufwendungen							
13.	Aufwendungen für aktives Personal	0,00	0,00	0,00	0,00	0,00	0,00	0,00
14.	Aufwendungen für Versorgung	0,00	0,00	0,00	0,00	0,00	0,00	0,00
15.	Aufwendungen für Sach- u. Dienstleistungen	0,00	0,00	0,00	0,00	0,00	0,00	0,00
16.	Abschreibungen	0,00	0,00	0,00	0,00	0,00	0,00	0,00
17.	Zinsen und ähnliche Aufwendungen	0,00	0,00	0,00	0,00	0,00	0,00	0,00
18.	Transferaufwendungen	0,00	0,00	0,00	0,00	0,00	0,00	0,00
19.	sonstige ordentliche Aufwendungen	0,00	0,00	0,00	0,00	0,00	0,00	0,00
20.	= Summe ordentliche Aufwendungen	0,00	0,00	0,00	0,00	0,00	0,00	0,00
21.	ordentliches Ergebnis	0,00	0,00	0,00	0,00	0,00	0,00	0,00
22.	außerordentliche Erträge	0,00	0,00	0,00	0,00	0,00	0,00	0,00
23.	außerordentliche Aufwendungen	0,00	0,00	0,00	0,00	0,00	0,00	0,00
24.	außerordentliches Ergebnis	0,00	0,00	0,00	0,00	0,00	0,00	0,00
25.	Jahresergebnis	0,00	0,00	0,00	0,00	0,00	0,00	0,00
26.	Summe der Jahresfehlbeträge/-überschüsse aus Vorjahren gem. § 2 Abs. 6 KomHKVO	-7.988,60	-10.700,00	-10.700,00	-10.700,00	-10.700,00	-10.700,00	-7.988,60
26.1	Summe Ergebnisse (inkl. Fehlbeträge)	-7.988,60	-10.700,00	-10.700,00	-10.700,00	-10.700,00	-10.700,00	-7.988,60

Gemeinde Lengenbostel

Teilfinanzhaushalt 55100 Öffentliches Grün/Naherholung

Lengenbostel

Nr.	Bezeichnung	Ergebnis 2022	Ansatz 2023	Ansatz 2024	Plan 2025	Plan 2026	Plan 2027	Ergebnis 2023
10.	= Einzahlungen aus lfd. Verwaltungstätigkeit	0,00	0,00	0,00	0,00	0,00	0,00	0,00
17.	= Auszahlungen aus lfd. Verwaltungstätigkeit	0,00	0,00	0,00	0,00	0,00	0,00	0,00
18.	= Saldo aus lfd. Verwaltungstätigkeit	0,00	0,00	0,00	0,00	0,00	0,00	0,00
24.	= Einzahlungen aus Investitionstätigkeit	0,00	0,00	0,00	0,00	0,00	0,00	0,00
31.	= Auszahlungen für Investitionstätigkeit	0,00	0,00	0,00	0,00	0,00	0,00	0,00
32.	= Saldo Investitionstätigkeit	0,00	0,00	0,00	0,00	0,00	0,00	0,00
33.	= Finanzmittelüberschuss/ -fehlbetrag	0,00	0,00	0,00	0,00	0,00	0,00	0,00
36.	= Saldo aus Finanzlerungstätigkeit	0,00	0,00	0,00	0,00	0,00	0,00	0,00
37.	= Finanzmittelbestand	0,00	0,00	0,00	0,00	0,00	0,00	0,00

Gemeinde Lenggenbostel

Produktbeschreibung 55200 Öffentliche Gewässer	
Lenggenbostel	
Verantwortliche Person(en)	Bürgermeister
Kurzbeschreibung	Planung, Bau und Unterhaltung öffentlicher Gewässer
Erläuterungen	<ol style="list-style-type: none"> 1. Planung, Bau und Unterhaltung öffentlicher Gewässer, Regenrückhaltebecken 2. Vertretung der Kommune in Unterhaltungsverbänden 3. Maßnahmen zum Schutz des Grundwassers 4. Gewässerschau 5. Mitwirkung und Durchführung Hochwasserschutz 6. Umlagen und Beiträge an Wasser- und Bodenverbände
Auftragsgrundlage	Bundes-, Landes- und Ortsrecht; Beschlüsse der politischen Gremien
Zielgruppe	Verbände, EinwohnerInnen, Behörden, EigentümerInnen von und an Gewässern
Allgemeine Ziele	Gewährleistung der nachhaltigen Gewässerbewirtschaftung

Gemeinde Lengenbostel

Teilergebnishaushalt 55200 Öffentliche Gewässer

Lengenbostel

Nr.	Bezeichnung	Ergebnis 2022	Ansatz 2023	Ansatz 2024	Plan 2025	Plan 2026	Plan 2027	Ergebnis 2023
	Ordentliche Erträge	0,00	0,00	0,00	0,00	0,00	0,00	0,00
1.	Steuern und ähnliche Abgaben	0,00	0,00	0,00	0,00	0,00	0,00	0,00
2.	Zuwendungen und allgemeine Umlagen	0,00	0,00	0,00	0,00	0,00	0,00	0,00
3.	Auflösungserträge aus Sonderposten	3.406,82	3.500,00	3.700,00	2.400,00	1.200,00	1.500,00	3.406,82
4.	sonstige Transfererträge	0,00	0,00	0,00	0,00	0,00	0,00	0,00
5.	öffentlich-rechtliche Entgelte	0,00	0,00	0,00	0,00	0,00	0,00	0,00
6.	privatrechtliche Entgelte	0,00	0,00	0,00	0,00	0,00	0,00	0,00
7.	Kostenerstattungen u. Kostenumlagen	0,00	0,00	0,00	0,00	0,00	0,00	0,00
8.	Zinsen und ähnliche Finanzerträge	0,00	0,00	0,00	0,00	0,00	0,00	0,00
9.	aktivierte Eigenleistungen	0,00	0,00	0,00	0,00	0,00	0,00	0,00
10.	Bestandsveränderungen	0,00	0,00	0,00	0,00	0,00	0,00	0,00
11.	sonstige ordentliche Erträge	0,00	0,00	0,00	0,00	0,00	0,00	0,00
12.	= Summe ordentliche Erträge	3.406,82	3.500,00	3.700,00	2.400,00	1.200,00	1.500,00	3.406,82
	Ordentliche Aufwendungen							
13.	Aufwendungen für aktives Personal	0,00	0,00	0,00	0,00	0,00	0,00	0,00
14.	Aufwendungen für Versorgung	0,00	0,00	0,00	0,00	0,00	0,00	0,00
15.	Aufwendungen für Sach- u. Dienstleistungen	2.606,36	2.000,00	2.000,00	2.000,00	2.000,00	2.000,00	456,55
16.	Abschreibungen	3.163,62	3.200,00	4.200,00	2.900,00	1.600,00	1.600,00	3.165,21
17.	Zinsen und ähnliche Aufwendungen	0,00	0,00	0,00	0,00	0,00	0,00	0,00
18.	Transferaufwendungen	6.196,60	6.200,00	6.800,00	6.800,00	6.800,00	6.800,00	6.739,13
19.	sonstige ordentliche Aufwendungen	0,00	0,00	0,00	0,00	0,00	0,00	0,00
20.	= Summe ordentliche Aufwendungen	11.966,58	11.400,00	13.000,00	11.700,00	10.400,00	10.400,00	10.360,89
21.	ordentliches Ergebnis	-8.559,76	-7.900,00	-9.300,00	-9.300,00	-9.200,00	-8.900,00	-6.954,07
22.	außerordentliche Erträge	0,00	0,00	0,00	0,00	0,00	0,00	0,00
23.	außerordentliche Aufwendungen	0,00	0,00	0,00	0,00	0,00	0,00	0,00
24.	außerordentliches Ergebnis	0,00	0,00	0,00	0,00	0,00	0,00	0,00
25.	Jahresergebnis	-8.559,76	-7.900,00	-9.300,00	-9.300,00	-9.200,00	-8.900,00	-6.954,07
26.	Summe der Jahresfehlbeträge/-überschüsse aus Vorjahren gem. § 2 Abs. 6 KomHKVO	-49.986,28	-76.200,00	-84.100,00	-93.400,00	-102.700,00	-111.900,00	-58.546,04
26.1	Summe Ergebnisse (inkl. Fehlbeträge)	-58.546,04	-84.100,00	-93.400,00	-102.700,00	-111.900,00	-120.800,00	-65.500,11

Erläuterungen

zu Pos. 18.

4318000: Beitrag Unterhaltungsverbände

Gemeinde Lengenbostel

Teilfinanzhaushalt 55200 Öffentliche Gewässer								
Lengenbostel								
Nr.	Bezeichnung	Ergebnis 2022	Ansatz 2023	Ansatz 2024	Plan 2025	Plan 2026	Plan 2027	Ergebnis 2023
10.	= Einzahlungen aus lfd. Verwaltungstätigkeit	0,00	0,00	0,00	0,00	0,00	0,00	0,00
13.	- Auszahl. f. Sach- und Dienstleist. u.ger.Verm.	2.606,36	2.000,00	2.000,00	2.000,00	2.000,00	2.000,00	456,55
15.	- Transferzahlungen	6.196,60	6.200,00	6.800,00	6.800,00	6.800,00	6.800,00	6.739,13
17.	= Auszahlungen aus lfd. Verwaltungstätigkeit	8.802,96	8.200,00	8.800,00	8.800,00	8.800,00	8.800,00	7.195,68
18.	= Saldo aus lfd. Verwaltungstätigkeit	-8.802,96	-8.200,00	-8.800,00	-8.800,00	-8.800,00	-8.800,00	-7.195,68
24.	= Einzahlungen aus Investitionstätigkeit	0,00	0,00	0,00	0,00	0,00	0,00	0,00
25.	- Erwerb von Grundstücken und Gebäuden	0,00	0,00	0,00	0,00	0,00	0,00	59,80
31.	= Auszahlungen für Investitionstätigkeit	0,00	0,00	0,00	0,00	0,00	0,00	59,80
32.	= Saldo Investitionstätigkeit	0,00	0,00	0,00	0,00	0,00	0,00	-59,80
33.	= Finanzmittelüberschuss/ -fehlbetrag	-8.802,96	-8.200,00	-8.800,00	-8.800,00	-8.800,00	-8.800,00	-7.255,48
36.	= Saldo aus Finanzierungstätigkeit	0,00	0,00	0,00	0,00	0,00	0,00	0,00
37.	= Finanzmittelbestand	-8.802,96	-8.200,00	-8.800,00	-8.800,00	-8.800,00	-8.800,00	-7.255,48

Gemeinde Lengenbostel

Produktbeschreibung 55400 Natur- und Umweltschutz	
Lengenbostel	
Verantwortliche Person(en)	Bürgermeister
Kurzbeschreibung	Natur- und Landschaftsschutzmaßnahmen
Erläuterungen	<ol style="list-style-type: none"> 1. Sicherung und Ausweisung von Naturschutz- und Kompensationsflächen 2. Kartierung von Biotopen 3. Herrichtung und Unterhaltung von Ausgleichs- und Ersatzflächen
Auftragsgrundlage	Bundes-, Landes- und Ortsrecht; Ratsbeschlüsse
Zielgruppe	EinwohnerInnen
Allgemeine Ziele	Erhaltung der Natur und des Landschaftsbildes

Gemeinde Lengenbostel

Teilergebnishaushalt 55400 Natur- und Umweltschutz

Lengenbostel

Nr.	Bezeichnung	Ergebnis 2022	Ansatz 2023	Ansatz 2024	Plan 2025	Plan 2026	Plan 2027	Ergebnis 2023
	Ordentliche Erträge	0,00	0,00	0,00	0,00	0,00	0,00	0,00
1.	Steuern und ähnliche Abgaben	0,00	0,00	0,00	0,00	0,00	0,00	0,00
2.	Zuwendungen und allgemeine Umlagen	0,00	0,00	0,00	0,00	0,00	0,00	0,00
3.	Auflösungserträge aus Sonderposten	0,00	0,00	0,00	0,00	0,00	0,00	0,00
4.	sonstige Transfererträge	0,00	0,00	0,00	0,00	0,00	0,00	0,00
5.	öffentlich-rechtliche Entgelte	0,00	0,00	0,00	0,00	0,00	0,00	0,00
6.	privatrechtliche Entgelte	0,00	0,00	0,00	0,00	0,00	0,00	0,00
7.	Kostenerstattungen u. Kostenumlagen	0,00	0,00	0,00	0,00	0,00	0,00	0,00
8.	Zinsen und ähnliche Finanzerträge	0,00	0,00	0,00	0,00	0,00	0,00	0,00
9.	aktivierte Eigenleistungen	0,00	0,00	0,00	0,00	0,00	0,00	0,00
10.	Bestandsveränderungen	0,00	0,00	0,00	0,00	0,00	0,00	0,00
11.	sonstige ordentliche Erträge	0,00	0,00	0,00	0,00	0,00	0,00	0,00
12.	= Summe ordentliche Erträge	0,00	0,00	0,00	0,00	0,00	0,00	0,00
	Ordentliche Aufwendungen							
13.	Aufwendungen für aktives Personal	0,00	0,00	0,00	0,00	0,00	0,00	0,00
14.	Aufwendungen für Versorgung	0,00	0,00	0,00	0,00	0,00	0,00	0,00
15.	Aufwendungen für Sach- u. Dienstleistungen	0,00	0,00	0,00	0,00	0,00	0,00	0,00
16.	Abschreibungen	0,00	0,00	0,00	0,00	0,00	0,00	0,00
17.	Zinsen und ähnliche Aufwendungen	0,00	0,00	0,00	0,00	0,00	0,00	0,00
18.	Transferaufwendungen	0,00	0,00	0,00	0,00	0,00	0,00	0,00
19.	sonstige ordentliche Aufwendungen	0,00	0,00	0,00	0,00	0,00	0,00	0,00
20.	= Summe ordentliche Aufwendungen	0,00	0,00	0,00	0,00	0,00	0,00	0,00
21.	ordentliches Ergebnis	0,00	0,00	0,00	0,00	0,00	0,00	0,00
22.	außerordentliche Erträge	0,00	0,00	0,00	0,00	0,00	0,00	0,00
23.	außerordentliche Aufwendungen	0,00	0,00	0,00	0,00	0,00	0,00	0,00
24.	außerordentliches Ergebnis	0,00	0,00	0,00	0,00	0,00	0,00	0,00
25.	Jahresergebnis	0,00	0,00	0,00	0,00	0,00	0,00	0,00
26.	Summe der Jahresfehlbeträge/-überschüsse aus Vorjahren gem. § 2 Abs. 6 KomHKVO	-241,79	0,00	0,00	0,00	0,00	0,00	-241,79
26.1	Summe Ergebnisse (inkl. Fehlbeträge)	-241,79	0,00	0,00	0,00	0,00	0,00	-241,79

Gemeinde Lengenbostel

Teilfinanzhaushalt 55400 Natur- und Umweltschutz

Lengenbostel

Nr.	Bezeichnung	Ergebnis 2022	Ansatz 2023	Ansatz 2024	Plan 2025	Plan 2026	Plan 2027	Ergebnis 2023
10.	= Einzahlungen aus lfd. Verwaltungstätigkeit	0,00	0,00	0,00	0,00	0,00	0,00	0,00
17.	= Auszahlungen aus lfd. Verwaltungstätigkeit	0,00	0,00	0,00	0,00	0,00	0,00	0,00
18.	= Saldo aus lfd. Verwaltungstätigkeit	0,00	0,00	0,00	0,00	0,00	0,00	0,00
24.	= Einzahlungen aus Investitionstätigkeit	0,00	0,00	0,00	0,00	0,00	0,00	0,00
31.	= Auszahlungen für Investitionstätigkeit	0,00	0,00	0,00	0,00	0,00	0,00	0,00
32.	= Saldo Investitionstätigkeit	0,00	0,00	0,00	0,00	0,00	0,00	0,00
33.	= Finanzmittelüberschuss/ -fehlbetrag	0,00	0,00	0,00	0,00	0,00	0,00	0,00
36.	= Saldo aus Finanzlerungstätigkeit	0,00	0,00	0,00	0,00	0,00	0,00	0,00
37.	= Finanzmittelbestand	0,00	0,00	0,00	0,00	0,00	0,00	0,00

Gemeinde Lenggenbostel

Produktbeschreibung 53810 Abwasserbeseitigung	
Lenggenbostel	
Verantwortliche Person(en)	Bürgermeister
Kurzbeschreibung	Sicherstellung der Abwasserbeseitigung
Erläuterungen	<p>1. Unterhaltung und Verwaltung von abwassertechnischen Anlagen jeglicher Art</p> <p>1.1 Führung und Aktualisierung des digitalen Abwasserkataster (Abwasserbeseitigungskonzept)</p> <p>1.2 Technische laufende Instandhaltung und Reinigung des vorhandenen Leitungsnetzes</p> <p>1.3 Unterhaltung, Bau und Betrieb der Kläranlagen und Pumpwerke</p> <p>1.4 Planung von Erweiterungen des Leitungsnetzes und der technischen Anlagen</p> <p>1.5 Federführung bei der Abwasserbeseitigungssatzung und der Abgabensatzung für die Abwasserbeseitigung</p> <p>1.6 Fortschreibung der vorhandenen Gebührenkalkulation einschließlich der gebührenwirksamen Fläche</p> <p>1.7 Genehmigung und technische Abnahme von Grundstücksanschlüssen nach der Abwasserbeseitigungssatzung</p> <p>1.8 Veranlagung von Grundstücken zum Abwasserbeitrag</p> <p>1.9 Erarbeitung und Fortschreibung einer Beitragskalkulation</p> <p>1.10 Abrechnung von Gebühren</p> <p>2. Entwurf und Bau von abwassertechnischen Anlagen jeglicher Art</p> <p>2.1 Planung und Durchführung von Neubau-, Umbau- und Erweiterungsmaßnahmen</p> <p>2.2 Wahrnehmung der Bauherrenfunktion, Grundlagenermittlung, Vorplanung, Entwurfs- und Genehmigungsplanung, Ausführungsplanung</p> <p>2.3 Vergabewesen, Auftragsvergabe, Bauüberwachung</p> <p>2.4 Objektbetreuung und Dokumentation</p> <p>2.5 Abrechnung nach HOAI</p> <p>3. Oberflächenentwässerung</p>
Auftragsgrundlage	Bundes-, Landes-, Ortsrecht und Ratsbeschlüsse
Zielgruppe	Alle Nutzer
Allgemeine Ziele	Dauerhafte Gewährleistung einer ordnungsgemäßen Abwasserbeseitigung

Gemeinde Lengenbostel

Teilergebnishaushalt 53810 Abwasserbeseitigung								
Lengenbostel								
Nr.	Bezeichnung	Ergebnis 2022	Ansatz 2023	Ansatz 2024	Plan 2025	Plan 2026	Plan 2027	Ergebnis 2023
	Ordentliche Erträge	0,00	0,00	0,00	0,00	0,00	0,00	0,00
1.	Steuern und ähnliche Abgaben	0,00	0,00	0,00	0,00	0,00	0,00	0,00
2.	Zuwendungen und allgemeine Umlagen	0,00	0,00	0,00	0,00	0,00	0,00	0,00
3.	Auflösungserträge aus Sonderposten	4.533,75	6.000,00	4.500,00	6.000,00	7.500,00	9.000,00	4.533,75
4.	sonstige Transfererträge	0,00	0,00	0,00	0,00	0,00	0,00	0,00
5.	öffentlich-rechtliche Entgelte	0,00	0,00	0,00	0,00	0,00	0,00	0,00
6.	privatrechtliche Entgelte	0,00	0,00	0,00	0,00	0,00	0,00	0,00
7.	Kostenerstattungen u. Kostenumlagen	0,00	0,00	0,00	0,00	0,00	0,00	0,00
8.	Zinsen und ähnliche Finanzerträge	0,00	0,00	0,00	0,00	0,00	0,00	0,00
9.	aktivierte Eigenleistungen	0,00	0,00	0,00	0,00	0,00	0,00	0,00
10.	Bestandsveränderungen	0,00	0,00	0,00	0,00	0,00	0,00	0,00
11.	sonstige ordentliche Erträge	0,00	0,00	0,00	0,00	0,00	0,00	0,00
12.	= Summe ordentliche Erträge	4.533,75	6.000,00	4.500,00	6.000,00	7.500,00	9.000,00	4.533,75
	Ordentliche Aufwendungen							
13.	Aufwendungen für aktives Personal	0,00	0,00	0,00	0,00	0,00	0,00	0,00
14.	Aufwendungen für Versorgung	0,00	0,00	0,00	0,00	0,00	0,00	0,00
15.	Aufwendungen für Sach- u. Dienstleistungen	0,00	4.000,00	4.000,00	4.000,00	4.000,00	4.000,00	1.781,58
16.	Abschreibungen	12.665,30	16.000,00	11.900,00	11.900,00	10.200,00	10.200,00	10.071,85
17.	Zinsen und ähnliche Aufwendungen	0,00	0,00	0,00	0,00	0,00	0,00	0,00
18.	Transferaufwendungen	0,00	0,00	0,00	0,00	0,00	0,00	0,00
19.	sonstige ordentliche Aufwendungen	0,00	0,00	0,00	0,00	0,00	0,00	0,00
20.	= Summe ordentliche Aufwendungen	12.665,30	20.000,00	15.900,00	15.900,00	14.200,00	14.200,00	11.853,43
21.	ordentliches Ergebnis	-8.131,55	-14.000,00	-11.400,00	-9.900,00	-6.700,00	-5.200,00	-7.319,68
22.	außerordentliche Erträge	0,00	0,00	0,00	0,00	0,00	0,00	0,00
23.	außerordentliche Aufwendungen	0,00	0,00	0,00	0,00	0,00	0,00	0,00
24.	außerordentliches Ergebnis	0,00	0,00	0,00	0,00	0,00	0,00	0,00
25.	Jahresergebnis	-8.131,55	-14.000,00	-11.400,00	-9.900,00	-6.700,00	-5.200,00	-7.319,68
26.	Summe der Jahresfehlbeträge/-überschüsse aus Vorjahren gem. § 2 Abs. 6 KomHKVO	-246.002,45	-285.400,00	-299.400,00	-310.800,00	-320.700,00	-327.400,00	-254.134,00
26.1	Summe Ergebnisse (inkl. Fehlbeträge)	-254.134,00	-299.400,00	-310.800,00	-320.700,00	-327.400,00	-332.600,00	-261.453,68

Gemeinde Lengenbostel

Teilfinanzhaushalt 53810 Abwasserbeseitigung								
Lengenbostel								
Nr.	Bezeichnung	Ergebnis 2022	Ansatz 2023	Ansatz 2024	Plan 2025	Plan 2026	Plan 2027	Ergebnis 2023
10.	= Einzahlungen aus lfd. Verwaltungstätigkeit	0,00	0,00	0,00	0,00	0,00	0,00	0,00
13.	- Auszahl. f. Sach- und Dienstleist. u.ger.Verm.	0,00	4.000,00	4.000,00	4.000,00	4.000,00	4.000,00	1.781,58
17.	= Auszahlungen aus lfd. Verwaltungstätigkeit	0,00	4.000,00	4.000,00	4.000,00	4.000,00	4.000,00	1.781,58
18.	= Saldo aus lfd. Verwaltungstätigkeit	0,00	-4.000,00	-4.000,00	-4.000,00	-4.000,00	-4.000,00	-1.781,58
24.	= Einzahlungen aus Investitionstätigkeit	0,00	0,00	0,00	0,00	0,00	0,00	0,00
31.	= Auszahlungen für Investitionstätigkeit	0,00	0,00	0,00	0,00	0,00	0,00	0,00
32.	= Saldo Investitionstätigkeit	0,00	0,00	0,00	0,00	0,00	0,00	0,00
33.	= Finanzmittelüberschuss/ -fehlbetrag	0,00	-4.000,00	-4.000,00	-4.000,00	-4.000,00	-4.000,00	-1.781,58
36.	= Saldo aus Finanzierungstätigkeit	0,00	0,00	0,00	0,00	0,00	0,00	0,00
37.	= Finanzmittelbestand	0,00	-4.000,00	-4.000,00	-4.000,00	-4.000,00	-4.000,00	-1.781,58

Personalaufwendungen

Personalaufwendungen

Gemeinde Lenggenbostel

Produkt	Produktbezeichnung	Aufwandsent- schädigung 4421	Beschäftigungs- entgelte 4019	Ansatz		Ergebnis 2023
				2024	2023	
1 36600 00	Spielplätze		100	100	100	59,85
1 54100 00	Straßen		2.500	2.500	2.500	2.167,88
1 54500 00	Straßenreinigung/ Straßenbeleuchtung		0	0	0	0,00
1 55100 01	Öffentl. Grünanlagen		0	0	0	0,00
3 28100 11	Gebäude. DGH Lenggenbostel		0	0	0	0,00
3 28100 12	Gebäude DGH Freetz		100	100	100	0,00
3 28100 19	Gebäude DGH/FF Freetz		1.000	1.000	1.000	-36,35
3 55300 02	Friedhofs- und Bestattungswesen		400	400	400	260,48
Summe Personalaufwendungen		0	4.100	4.100	4.100	2.451,86

0 11101 01	Verwaltungssteuerung	6.500		6.500	6.100	6.432,00
1 11104 00	Gremien	1.200		1.200	1.200	975,00
3 12100 00	Wahlen	0		0	0	0,00
		7.700	0	7.700	7.300	7.407,00

		7.700	4.100	11.800	11.400	9.858,86
--	--	-------	-------	--------	--------	----------

Aufgestellt:

27.03.2024

Stellenplan

Stellenplan

Teil A: Beamte: entfällt

Teil B: Beschäftigte

Lfd. Nr.	Funktionsbezeichnung	Entgelt- gruppe	Stellen 2024	Zahl der Stellen im Vorjahr			Erläuterungen
				insgesamt	davon am 30.06.2023		
					besetzt	nicht besetzt	
1	2	3	4	5	6	7	8
1	Gemeindearbeiter	1	0,20	0,20	0,20		Geringf. Beschäftigung
2	Raumpfleger/in	1	0,15	0,15	0,15		Geringf. Beschäftigung
			0,35	0,35	0,35	0,00	

Aufgestellt:

27.03.2024

Gemeinde Lengenbostel

STELLENÜBERSICHT

A: Beamte: Entfällt

B: Angestellte und Arbeiter

Kostenträger	Organisationseinheit	Entgeltgruppen			Pausch. Vergütung
		EG 1			
1 36600 00	Spielplätze	0,05			
1 54100 00	Straßen	0,10			
1 54500 00	Straßenreinigung/Beleuchtung	0,00			
1 55100 01	Öffentl. Grünanlagen	0,00			
3 28100 11	Geb. DGH Lengenbostel	0,00			
3 28100 12	Geb. DGH Freetz	0,05			
3 28100 19	Geb. DGH/FF Freetz	0,10			
3 55300 02	Friedhofs- und Bestattungswesen	0,05			
		0,35	0,00	0,00	0,00

Aufgestellt: 27.03.2024

Stand der Schulden

**Übersicht über den voraussichtlichen Stand der Schulden
Gemeinde Lengenbostel**

Übersicht gem. § 1 Abs. 2 Nr. 6 GemHKVO

Art der Schulden	Stand zu Beginn des Vorjahres	Voraussichtlicher Stand zu Beginn des Haushaltsjahres
	2023 -Euro-	2024 -Euro-
1	2	3
1. Geldschulden	0,00	0,00
1.1 Anleihen	0,00	0,00
1.2 Verb. aus Krediten für Investitionen	0,00	0,00
1.3 Liquiditätskredite	0,00	0,00
1.4 sonstige Geldschulden	0,00	0,00
2. Verb. aus kreditähnlichen Rechtsgeschäften	0,00	0,00
3. Verb. aus Lieferungen und Leistungen	1.084,35	0,00
4. Transferverbindlichkeiten	0,00	0,00
5. Sonstige Verbindlichkeiten	4.184,57	371,33
Schulden insgesamt	5.268,92	371,33

Übersicht über den voraussichtlichen Stand der Schulden der Gemeinde Lengenbostel

Art	Zinssatz %	Festschreib. bis	Darlehensursprungsbetrag EUR	Stand zu Beginn des Haushaltsjahres 2024 EUR	Kreditaufnahme 2024 EUR	Schuldendienst		Gesamt	Voraussichtl. Stand Ende des HH.-Jahres 2024 EUR
						Zinsen	Tilgung		
1.2 Verbindlichkeiten aus Krediten für Investitionen									
1.2.1 von sonstigen öffentlichen Sonderechnungen									
			0,00	0,00	0,00	0,00	0,00	0,00	0,00
Summe 1.2.1			0,00	0,00	0,00	0,00	0,00	0,00	0,00
1.2.2 von Privaten Unternehmen, Kreditmarkt									
			0,00	0,00	0,00	0,00	0,00	0,00	0,00
Summe 1.2.2			0,00	0,00	0,00	0,00	0,00	0,00	0,00
Summe 1.2			0,00	0,00	0,00	0,00	0,00	0,00	0,00
Das sind je Einwohner am 30.06.2023	506		0,00	0,00	0,00	0,00	0,00	0,00	0,00

Verpflichtungs- ermächtigungen

Die Gemeinde hat keine Verpflichtungsermächtigungen

Haushaltssicherungs- konzept

Die Gemeinde hat kein Haushaltssicherungskonzept

Budgetübersicht

Budgetübersicht der Gemeinde Lenggenbostel

Der Haushaltsplan der Gemeinde Groß Meckelsen wird gemäß § 4 Absatz 1 KomHKVO in Teilhaushalte gegliedert. Die Gliederung entspricht der örtlichen Verwaltungsgliederung.

Teilhaushalt 0:	Verwaltungssteuerung (Bürgermeister)
Teilhaushalt 1:	Fachbereich 1
Teilhaushalt 2:	Fachbereich 2
Teilhaushalt 3:	Fachbereich 3
Teilhaushalt 4:	Fachbereich 4

Die folgenden Produkte innerhalb der Teilhaushalte sind nach § 4 Absatz 3 KomHKVO zu einer Bewirtschaftungseinheit (Budget) zusammengefasst worden:

Teilhaushalt 0: Bürgermeister

01 Bürgermeister

11101 Verwaltungssteuerung

04 Stabstelle Kindertagesstätten und Schulen

31502 Soziale Beratung/Soziale Dienste

Teilhaushalt 1: Fachbereich 1

11 Innere Verwaltung

11104 Samtgemeindegremien
11106 Zentrale Dienste
11107 Rechtsangelegenheiten

Teilhaushalt 2: Fachbereich 2

21 Finanzen

11109 Finanzverwaltung
11110 Finanzbuchhaltung
53100 Konzession Strom
53200 Konzession Gas
61100 Steuern, allgemeine Zuweisungen, allgemeine Umlage
61200 Sonstige allgemeine Finanzwirtschaft

Teilhaushalt 3: Fachbereich 3**32 Sicherheit und Ordnung**

12100 Wahlen
55300 Friedhofs- und Bestattungswesen

33 Kultur, Sport und Soziales

28100 Heimat- und Kulturpflege
42100 Förderung des Sports
42400 Sportstätten und Bäder
54700 ÖPNV

34 Kinder und Jugend

36200 Jugendarbeit
36600 Einrichtungen der Jugendarbeit

Teilhaushalt 4: Fachbereich 4**41 Planung, Entwicklung und Bau**

11108 Grundstücks- und Gebäudemanagement
51100 Räumliche Planung und Entwicklung

42 Verkehr

54100 Straßen
54500 Straßenreinigung, Straßenbeleuchtung
55500 Wirtschaftswege

43 Landschaftspflege

55100 Öffentliches Grün/Naherholung
55200 Öffentliche Gewässer
55400 Natur- und Umweltschutz

44 Entsorgung

53810 Abwasserbeseitigung

Das bedeutet, dass gemäß § 18 KomHKVO

- Mehrerträge/-einzahlungen in allen Budgets zu entsprechenden Mehraufwendungen/-auszahlungen berechtigen.

Gemäß § 19 Abs. 1 KomHKVO sind die Ansätze für Aufwendungen einschließlich der Haushaltsreste in allen Budgets gegenseitig deckungsfähig. Das gilt auch für die Auszahlungsansätze im Finanzhaushalt und für Verpflichtungsermächtigungen entsprechend. D.h., die deckungsberechtigten Ansätze für Aufwendungen, die Ansätze für die damit verbundenen Auszahlungen und die Ansätze für Verpflichtungsermächtigungen können zu Lasten der deckungspflichtigen Ansätze erhöht werden. Bei Haushaltsresten kann entsprechend verfahren werden.

- Ansätze für zahlungswirksame Aufwendungen aus laufender Verwaltungstätigkeit zugunsten von unerheblichen Auszahlungen für Investitionstätigkeit als einseitig deckungsfähig erklärt

- zahlungswirksame Mehrerträge aus laufender Verwaltungstätigkeit können für unerhebliche Auszahlungen für Investitionstätigkeit verwendet werden

Gemäß § 20 Abs. 2 KomHVO sind Aufwendungen und Auszahlungen in notwendiger Höhe übertragbar

- alle Aufwendungen und alle Auszahlungen für aktives Personal, Versorgung und Aufwandsentschädigungen im Gesamthaushalt werden jeweils für deckungsfähig erklärt (verantwortlich: Fachbereich 1)
- alle Auszahlungsansätze für Investitionstätigkeit innerhalb der Budgets, mit Ausnahme der Sammelposten, werden jeweils für gegenseitig deckungsfähig erklärt
- Ansätze für zahlungswirksame Aufwendungen aus laufender Verwaltungstätigkeit in einem Budget werden zugunsten von Auszahlungen für Investitionstätigkeit aus Sammelposten innerhalb des Budgets für einseitig deckungsfähig erklärt
- zahlungswirksame Mehrerträge aus laufender Verwaltungstätigkeit können für Auszahlungen für Investitionstätigkeit aus Sammelposten innerhalb der Budgets verwendet werden

Ausnahmen von den Budget-Regelungen

1. Sämtliche Aufwendungen und Auszahlungen sowie Erträge und Einzahlungen für Personal, Versorgung und Aufwandsentschädigungen sind nicht in den Budgets enthalten, werden jedoch dort ausgewiesen.
2. Sämtliche Aufwendungen und Auszahlungen sowie Erträge und Einzahlungen für Unterhaltung und Bewirtschaftung der Gebäude und Grundstücke sind ebenfalls nicht in den Budgets enthalten, werden aber dort ausgewiesen.
3. Die zahlungsunwirksamen Aufwendungen und Erträge aus Abschreibungen und Auflösung von Sonderposten, Aufwendungen für Rückstellungen sowie Erträge aus Rückstellungen sind ebenfalls von den getroffenen Budget-Regelungen ausgenommen
4. Ebenso ausgenommen sind die Verfügungsmittel gemäß § 13 KomHVO

Letzte Bilanz

Jahresabschluss 2017

Bilanz Lengenbostel							
Ergänzung	Bezeichnung	Stand 31.12. des	Stand 31.12. des	Ergänzung	Bezeichnung	Stand 31.12. des	Stand 31.12. des
	AKTIVA	0	0		PASSIVA	0	0
		0	0			0	0
	1. Immaterielles Vermögen	0	0		1. Nettoposition	2.106.899,35	2.122.298,01
	1.1 Konzessionen	0	0		1.1 Basis Reinvermögen	1.115.721,54	1.115.721,54
	1.2 Lizenzen	0	0		1.1.1 Reinvermögen	1.115.721,54	1.115.721,54
	1.3 Ähnliche Rechte	0	0		1.1.2 Sollheftbetrag aus kameralem Abschl. (Minusbetrag)	0	0
	1.4 Geleistete Investitionszuweisungen und -zuschüsse	0	0		1.2 Rücklagen	287.509,29	371.915,17
	1.5 Aktivierter Umstellungsaufwand	0	0		1.2.1 Rücklagen a. Überschüssen des ordentlichen Ergebn.	240.487,74	299.955,56
	1.6 Sonstiges immaterielles Vermögen	0	0		1.2.2 Rücklagen a. Überschüssen d. außerordentl. Ergebn.	47.021,55	71.959,61
		0	0		1.2.4 Zweckgebundene Rücklagen	0	0
	2. Sachvermögen	1.638.144,47	1.625.544,58		1.2.5 Sonstige Rücklagen	0	0
	2.1 Unbebaute Grundstücke u. grundstücksgleiche Rechte	134.115,05	137.210,69		1.3 Jahresergebnis	84.405,88	51.973,24
	2.2 Bebaute Grundstücke und grundstücksgleiche Rechte	225.998,35	279.680,78		1.3.1 Fehlbeträge aus Vorjahren	0	0
	2.3 Infrastrukturvermögen	1.267.268,47	1.197.078,90		1.3.2 Jahresüberschuss/Jahresfehlbetrag	84.405,88	51.973,24
	2.4 Bauten auf fremden Grundstücken	0	0		1.4 Sonderposten	619.262,54	582.688,06
	2.5 Kunstgegenstände, Kulturdenkmäler	0	0		1.4.1 Zuwendungen u. Umlagen für Vermögensgegenstände	295.065,38	278.830,29
	2.6 Maschinen und technische Anlagen, Fahrzeuge	1.044,64	851,78		1.4.2 Beiträge und ähnliche Entgelte	323.497,26	303.157,77
	2.7 Betriebs- u. Geschäftsausstat., Pflanzen und Tiere	9.633,96	7.952,31		1.4.3 Gebührenaussgleich	0	0
	2.8 Vorräte	0	0		1.4.4 Bewertungsausgleich	0	0
	2.9 Geleistete Anzahlungen, Anlagen im Bau	84	2.770,12		1.4.5 erhaltene Anzahlungen auf Sonderposten	700	700
		0	0		1.4.6 Sonstige Sonderposten	0	0
	3. Finanzvermögen	20.463,22	21.282,87			0	0
	3.1 Anteile an verbundenen Unternehmen	0	0		2. Schulden	31.765,27	45.655,94
	3.2 Beteiligungen	0	0		2.1 Geldschulden	0	0
	3.3 Sondervermögen mit Sonderrechnung	0	0		2.1.1 Anleihen	0	0
	3.4 Ausleihungen	0	0		2.1.2 Verbindlichkeiten aus Krediten für Investitionen	0	0
	3.5 Wertpapiere	0	0		2.1.3 Liquiditätskredite	0	0
	3.6 Öffentlich-rechtliche Forderungen	20.341,77	20.094,36		2.1.4 Sonstige Geldschulden	0	0
	3.7 Forderungen aus Transferleistungen	0	0		2.2 Verbindlichkeiten aus kreditähnl. Rechtsgeschäften	0	0
	3.8 Sonstige privatrechtliche Forderungen	121,45	1.188,51		2.3 Verbindlichkeiten aus Lieferungen und Leistungen	26.627,20	4062,53
	3.9 Sonstige Vermögensgegenstände	0	0		2.4 Transferverbindlichkeiten	0	0
		0	0		2.4.1 Finanzausgleichsverbindlichkeiten	0	0
	4. Liquide Mittel	487.663,11	528.732,68		2.4.2 Verb. a. Zuweisungen u. Zuschüssen f. lfd. Zwecke	0	0
		0	0		2.4.3 Verbindlichkeiten aus Schuldendiensthilfen	0	0
	5. Aktive Rechnungsabgrenzung	0	0		2.4.4 Soziale Leistungsverbindlichkeiten	0	0
		0	0		2.4.5 Verbind. a. Zuweisungen u. Zuschüssen f. Investit.	0	0
	Bilanzsumme	2.146.270,80	2.175.560,13		2.4.6 Steuerverbindlichkeiten	0	0
					2.4.7 Andere Transferverbindlichkeiten	0	0
					2.5 Sonstige Verbindlichkeiten	5.138,07	41.593,41
					2.5.1 Durchlaufende Posten	67,46	9,2
					2.5.1.1 Verrechnete Mehrwertsteuer	0	0
					2.5.1.2 Abzuführende Lohn- und Kirchensteuer	67,46	9,2
					2.5.1.3 Sonstige durchlaufende Posten	0	0
					2.5.2 Abzuführende Gewerbesteuer	4.315,00	28.160,00
					2.5.3 Empfangene Auszahlungen	0	0
					2.5.4 Andere sonstige Verbindlichkeiten	755,61	13.424,21
						0	0
					3. Rückstellungen	7.606,18	7.606,18
					3.1 Pensionsrückstellungen u. ähnliche Verpflichtungen	0	0
					3.2 Rückstellungen für Altersteilzeit und ähnl. Maßn.	0	0
					3.3 Rückstellungen für unterlassene Instandhaltung	0	0
					3.4 Rückst. f. d. Rekultiv. u. Nachs. geschl. Abfallid.	0	0
					3.5 Rückstellungen für die Sanierung von Altlasten	0	0
					3.6 Rückst. i. R. d. Finanzausgl. u. v. Steuerschuld v.	0	0
					3.7 Rückst. f. dr. Verpfl. a. Bürgs., Gewähr. u. ähnl.	0	0
					3.8 Andere Rückstellungen	7.606,18	7.606,18
						0	0
					Passive Rechnungsabgrenzung	0	0
						0	0
					Bilanzsumme	2.146.270,80	2.175.560,13
						0	0

Haushaltsreste
über das Haushaltsjahr hinausgehende Stundungen

97.313,88 €
0,00 €

Sittensen, 19.11.2021

