


Gemeinde Hamersen



Haushaltssatzung und Haushaltsplan 2022

Inhaltsübersicht

Gemeinde Hamersen

	Seite
Haushaltssatzung	H1 - H2
Vorbericht	V1 - V18
Entwicklung der Überschussrücklage seit 2011 (vorläufig)	
Entwicklung der Liquididen Mittel seit 2011 (vorläufig)	
Liquiditätsplanung	
Daten der Haushaltswirtschaft	
Übersicht Samtgemeindeumlage	U 1
Übersicht Organisation	
Produktplan	
Gesamthaushalt mit Übersichten	1 - 5
Investitionsprogramm	6 - 8
Teilhaushalt 0 - Samtgemeindebürgermeister	9 - 19
Teilhaushalt 1 - Hauptamt/Bauverwaltung	20 - 32
Teilhaushalt 2 - Finanzen	33 - 53
Teilhaushalt 3 - Ordnungs- und Sozialamt	54 - 80
Teilhaushalt 4 - Bauen, Planen und Umwelt	81 - 111
Personalaufwendungen	S1
Übersicht Stand der Schulden	SCH1 - SCH2
Übersicht Verpflichtungsermächtigungen	-
Haushaltssicherungskonzept	-
Übersicht über die Budgets und Haushaltsvermerke	1 - 3
Letzte Bilanz	

Haushaltssatzung

Haushaltssatzung der Gemeinde Hamersen für das Haushaltsjahr 2022

Aufgrund des § 112 des Niedersächsischen Kommunalverfassungsgesetzes hat der Rat der Gemeinde Hamersen in der Sitzung am 24.03.2022 folgende Haushaltssatzung beschlossen:

§ 1

Der Haushaltsplan für das Haushaltsjahr 2022 wird

1. im **Ergebnishaushalt**

mit dem jeweiligen Gesamtbetrag

1.1 der ordentlichen Erträge auf	749.800 Euro
1.2 der ordentlichen Aufwendungen auf	723.300 Euro
1.3 der außerordentlichen Erträge auf	4.000 Euro
1.4 der außerordentlichen Aufwendung auf	0 Euro

2. im **Finanzhaushalt**

mit dem jeweiligen Gesamtbetrag

2.1 der Einzahlungen aus laufender Verwaltungstätigkeit auf	708.200 Euro
2.2 der Auszahlungen aus laufender Verwaltungstätigkeit auf	634.200 Euro
2.3 der Einzahlungen für Investitionstätigkeit auf	58.000 Euro
2.4 der Auszahlungen für Investitionstätigkeit auf	57.000 Euro
2.5 der Einzahlungen für Finanzierungstätigkeit auf	0 Euro
2.6 der Auszahlungen für Finanzierungstätigkeit auf	0 Euro

festgesetzt.

Nachrichtlich: Gesamtbetrag

- der Einzahlungen des Finanzhaushaltes	766.200 Euro
- der Auszahlungen des Finanzhaushaltes	691.200 Euro

§ 2

Kredite für Investitionen und Investitionsförderungsmaßnahmen werden nicht veranschlagt.

§ 3

Verpflichtungsermächtigungen werden nicht veranschlagt.

§ 4

Der Höchstbetrag, bis zu dem im Haushaltsjahr 2022 Liquiditätskredite zur rechtzeitigen Leistung von Auszahlungen in Anspruch genommen werden dürfen, wird auf 118.000 Euro festgesetzt.

§ 5

Die Steuersätze (Hebesätze) für die Realsteuern werden für das Haushaltsjahr 2022 wie folgt festgesetzt:

1. Grundsteuer	
1.1 für die land- und forstwirtschaftlichen Betriebe (Grundsteuer A)	430 v.H.
1.2 für die Grundstücke (Grundsteuer B)	430 v.H.
2. Gewerbesteuer	380 v.H.

§ 6

Investitionen von erheblicher finanzieller Bedeutung im Sinne des § 12 KomHKVO beginnen ab einer Summe von 100.000 Euro.

Hamersen, 24.03.2022

Der Bürgermeister



Kaiser

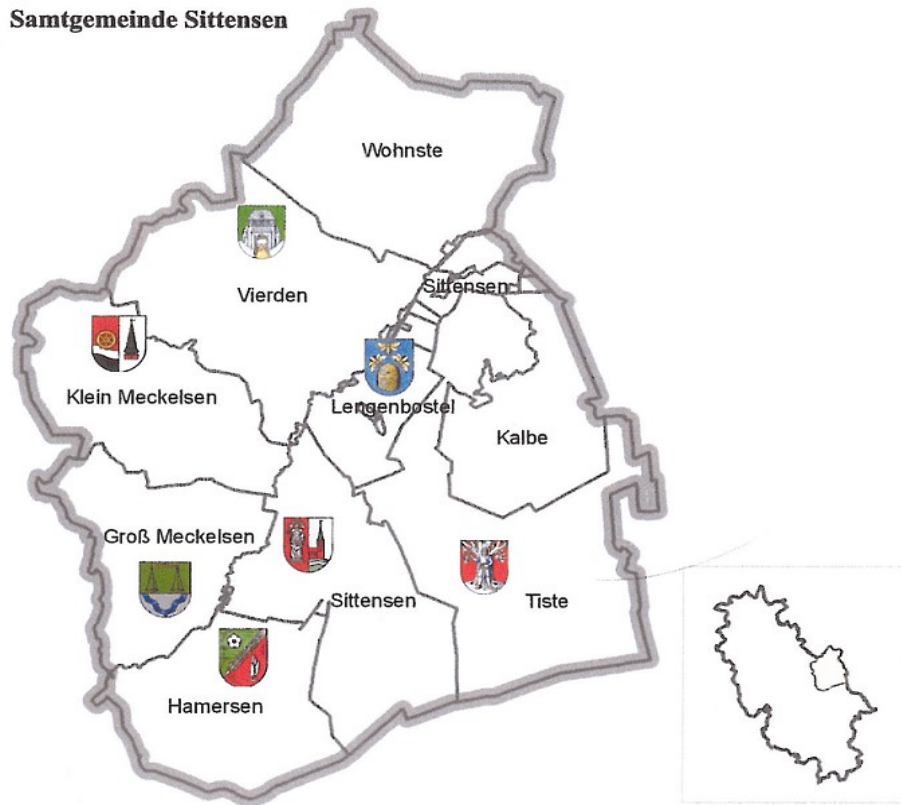


VORBERICHT

Gemeinde Hamersen



Samtgemeinde Sittensen



Gemeinde	Einwohner 30.06.2021	Fläche in km ²	Einwohner je km ²
Groß Meckelsen	507	12,34	41
Hamersen	491	13,61	36
Kalbe	601	10,25	59
Klein Meckelsen	895	14,59	61
Lengenbostel	466	5,08	92
Sittensen	5.948	18,55	321
Tiste	868	23,85	36
Vierden	752	21,30	35
Wohnste	768	19,18	40
Samtgemeinde	11.296	138,75	81

Einwohnerzahlen der Samtgemeinde und Ihrer Mitgliedsgemeinden

Gemeinde	30.06. 2010	30.06. 2011	30.06. 2012	30.06. 2013	30.06. 2014	30.06. 2015	30.06. 2016	30.06. 2017	30.06. 2018	30.06. 2019	30.06. 2020	30.06. 2021
Groß Meckelsen	500	501	486	464	473	462	471	478	491	507	508	507
Hamersen	459	462	464	460	462	463	447	427	427	449	469	491
Kalbe	556	561	567	567	548	560	552	581	587	585	597	601
Klein Meckelsen	950	954	951	911	901	890	915	893	896	910	912	895
Lengenbostel	475	472	461	460	440	451	446	464	455	451	448	466
Sittensen	5.516	5.513	5.505	5.578	5.642	5.673	5.761	5.838	5.924	5.950	5.961	5.948
Tiste	873	879	886	865	878	869	889	894	895	902	881	868
Vierden	843	820	795	758	742	756	755	752	746	756	757	752
Wohnste	794	773	763	773	777	782	787	751	757	749	749	768
Samtgemeinde	10.966	10.935	10.878	10.836	10.863	10.906	11.023	11.078	11.178	11.259	11.282	11.296

V 2

Vergleichszahlen

Stadt Bremervörde	18.793	18.681	18.502	18.657	18.667	18.627	18.700	18.587	18.566	18.551	18.534	18.628
Stadt Rotenburg	21.790	21.811	21.783	21.020	20.979	21.196	21.484	21.616	21.710	21.892	21.961	22.144
Stadt Visselhövede	10.271	10.233	10.124	9.979	9.915	9.906	9.802	9.685	9.673	9.639	9.628	9.618
Gem. Gnarrenburg	9.327	9.253	9.163	9.145	9.128	9.164	9.293	9.245	9.165	9.166	9.176	9.207
Gem. Scheeßel	12.803	12.797	12.734	13.019	12.934	12.876	13.101	13.005	12.935	13.005	12.992	13.008
SG Bothel	8.592	8.573	8.506	8.170	8.165	8.176	8.197	8.159	8.207	8.219	8.261	8.373
SG Fintel	7.484	7.441	7.373	7.319	7.332	7.371	7.432	7.399	7.450	7.526	7.661	7.751
SG Geestequelle	6.545	6.481	6.439	6.431	6.410	6.437	6.440	6.462	6.383	6.346	6.358	6.342
SG Selsingen	9.529	9.588	9.430	9.513	9.540	9.566	9.882	9.803	9.608	9.609	9.566	9.546
SG Sottrum	14.341	14.301	14.253	14.258	14.312	14.387	14.530	14.506	14.580	14.760	14.899	14.919
SG Tarmstedt	10.826	10.814	10.714	10.670	10.687	10.732	10.858	10.842	10.770	10.794	10.885	10.948
SG Zeven	22.700	22.653	22.710	22.555	22.631	22.687	22.889	22.851	23.037	22.994	23.073	23.150

Allgemeines

Die Gemeinde hat das Rechnungswesen zum 01.01.2011 umgestellt und stellt seitdem einen Produkthaushalt nach den Grundsätzen des "Neuen kommunalen Rechnungswesen" (NKR) als so genannten doppischen Haushalt auf. Die rechtliche Grundlage für das NKR wurde mit den geänderten Vorschriften des Niedersächsischen Kommunalverfassungsgesetzes (NKomVG) und der Gemeindehaushalts- und kassenverordnung (GemHKVO) geschaffen. Das Anliegen des NKR ist die periodengerechte Darstellung des Ressourcenverbrauchs der öffentlichen Güter und Dienstleistungen, um unter anderem eine transparente und generationengerechte Verwendung der öffentlichen Mittel zu unterstützen. Ein weiterer Schwerpunkt ist die Abkehr von der "inputorientierten" Steuerung der Mittelverwendung in der Kameralistik zu einer "outputorientierten" Steuerung. Dementsprechend sind die Leistungen der Verwaltung als Produkte anzugeben, auf deren Basis geplant und abgerechnet wird.

Die wesentlichen Bestandteile des NKR sind die Ergebnisrechnung, die Finanzrechnung und die Bilanz.

Der Liquiditätssaldo der Finanzrechnung fließt in die Aktiva-Seite der Bilanz (liquide Mittel), der Ergebnissaldo der Ergebnisrechnung in die Passiva-Seite der Bilanz (Nettoposition/Eigenkapital).

Die Ergebnisrechnung und die Finanzrechnung werden über einen Ergebnishaushalt und einen Finanzhaushalt geplant. Die Planung erfolgt auf der Grundlage der Teilhaushalte mit jeweils einem Teilergebnis- und Teilfinanzhaushalt, die zu einem Gesamthaushalt mit Gesamtergebnis- und Gesamtfinanzplan zusammengefasst werden.

Ergebnishaushalt/Ergebnisrechnung

In der Ergebnisrechnung - die in etwa der Gewinn- und Verlustrechnung der kaufmännischen Buchführung entspricht- bzw. im Ergebnishaushalt werden das Ressourcenaufkommen und der Ressourcenverbrauch über die Erfassung von Aufwendungen und Erträgen dargestellt. Auch der unverändert erforderliche Haushaltsausgleich wird nach den Plansätzen allein des Ergebnishaushaltes beurteilt. Der Ergebnishaushalt und die Ergebnisrechnung kann als Kernstück des neuen kommunalen Rechnungswesens bezeichnet werden.

Im Vergleich zur bisherigen Planung und Rechnung sind folgende zahlungsunwirksame Erträge und Aufwendungen hinzukommen:

- Bilanzielle Abschreibungen als Aufwand in allen Produkten (bisher nur kalkulatorische Abschreibungen bei den Entwässerungseinrichtungen)
- Erträge aus der Auflösung von Sonderposten (Verteilung von Zuweisungen, Beiträgen u.ä. auf die Nutzungsdauer)
- Aufwendungen aus Zuführung und Erträge aus der Auflösung von Sonderposten für den Gebührenaussgleich (z.B. bei Abwassergebühren)

- Bildung von Rückstellungen für zukünftige Zahlungsverpflichtungen die im Haushaltsjahr begründet sind (Pensionsrückstellungen aktive Beamte, Rückstellungen für Altersteilzeit, Überstunden und Resturlaub, Rückstellungen für unterlassene Instandsetzung usw.)
- Erträge aus der Auflösung von Rückstellungen, wenn Zahlungsverpflichtung aus Vorjahren eintritt (für Pensionen der Beamten, Durchführung der unterlassenen Instandsetzung)

Im Vergleich zur bisherigen Planung und Rechnung sind folgende zahlungsunwirksame Einnahmen und Ausgaben weggefallen:

- Einnahmen aus der kalkulatorischen Verzinsung des Anlagevermögens (bei den Entwässerungseinrichtungen)
- Ausgaben für kalkulatorische Abschreibungen (bei den Entwässerungseinrichtungen)

Zu beachten sind auch die Rechnungsabgrenzungsposten:

- Aktive Rechnungsabgrenzung wenn Auszahlungen im lfd. Jahr und Aufwand im Folgejahr
- Passive Rechnungsabgrenzung wenn Einzahlung im lfd. Jahr und Ertrag im Folgejahr

Finanzhaushalt/Finanzrechnung:

Der Finanzhaushalt bzw. die Finanzrechnung erfasst alle Einzahlungen und Auszahlungen und gibt Auskunft über die Entwicklung der Liquidität. Der Finanzhaushalt entspricht hinsichtlich der erfassten Ein- und Auszahlungen in etwa der Kameralistik. Es werden Ein- und Auszahlungen für laufende Verwaltungstätigkeiten, für Investitionen und aus Finanzierungstätigkeit dargestellt. Der Finanzhaushalt ist darüber hinaus Grundlage der an das Land zu meldenden Daten für die Finanzstatistik.

Bilanz:

Die Bilanz gibt stichtagsbezogen das Vermögen, die Schulden und als Saldo das Eigenkapital in der so genannten Nettoposition an. Die Aktivseite der Bilanz wird gegliedert in immaterielles Vermögen, Sachvermögen, Finanzvermögen und liquide Mittel. Das Vermögen wird grundsätzlich mit den Anschaffungs- und Herstellungskosten bewertet. Die Passivseite wird gegliedert in die Nettoposition, Schulden und Rückstellungen. Die Nettoposition ist eine Sammelposition für das Reinvermögen, Rücklagen, Sonderposten und die Vorgetragenen Ergebnisse der Vorjahre. Während die Rücklagen und Schulden auch bisher in der kameralistischen Haushaltsplanung und dem kameralistischen Abschluss anzugeben waren, ist die Darstellung des Vermögens, der Rückstellungen und Sonderposten eine der wesentlichen Änderungen der Doppik. Diese Darstellung ermöglicht erstmals eine umfassende Beurteilung der finanziellen und wirtschaftlichen Gesamtlage.

Struktur des Produkthaushaltes

Es werden der Gesamtergebnishaushalt und der Gesamtfinanzhaushalt abgebildet. Diese ergeben sich aus den einzelnen Teilergebnishaushalten bzw. Teilfinanzhaushalten, die nach organisatorischen Gegebenheiten (Ämter) gebildet wurden und die Grundlage von Budgets sind. In den Teilhaushalten werden die Produkte sowie die entsprechenden Investitionen sowie die jeweiligen Ein- und Auszahlungen für die Investitionstätigkeit dargestellt. Innerhalb der Teilhaushalte ergibt sich folgende Struktur:

a) Darstellung der Teilhaushalte:

Zu jedem Produkt eines Teilhaushaltes werden zunächst Produktnummer, Produktbezeichnung, Produktbeschreibung und Auftragsgrundlagen sowie Produktverantwortliche angegeben. Weiterhin werden Produktziele sowie Maßnahmen zur Zielerreichung je Produkt dargestellt. Anschließend wird der Ergebnishaushalt auf Produktebene dargestellt. Der Produktergebnishaushalt setzt sich zusammen aus dem ordentlichen Ergebnis, dem außerordentlichen Ergebnis und später den internen Leistungsbeziehungen.

b) Ausgeblendete Produkte

Es besteht die Möglichkeit auf die Darstellung unbedeutender Produkte zu verzichten. Hiervon wird kein Gebrauch gemacht, es werden alle Produkte vollständig ausgewiesen.

Haushaltslage 2022

Der **Ergebnishaushalt** weist bei Erträgen von 749.800 € und Aufwendungen von 723.300 € im ordentlichen Ergebnis einen Überschuss von 26.500 € aus.

Im außerordentlichen Ergebnis wird ein Überschuss von 4.000 € ausgewiesen.

Der Haushalt soll in jedem Jahr ausgeglichen sein. Das gilt auch als erfüllt, wenn ein voraussichtlicher Fehlbetrag durch Mittel der Überschussrücklage oder nach der mittelfristigen Ergebnisplanung im zweiten dem Haushaltsjahr folgenden Jahr ausgeglichen werden kann.

Aus der Überschussrücklage wird Ende 2021 ein Bestand von rund 636.026 € vorhanden sein. Dieser Bestand kann zum Überschuss von 2022 hinzugerechnet werden.

Nach der mittelfristigen Ergebnis- und Finanzplanung wird ab 2024 ein leichter Fehlbetrag erwartet.

Der **Finanzhaushalt** weist bei Einzahlungen von 766.200 € und Auszahlungen von 691.200 € einen Überschuss von 75.000 € aus. Zuzüglich dieses Betrages vom voraussichtlichen Zahlungsmittelbestand am Anfang des Haushaltsjahres verbleiben für künftige Finanzierungen am Jahresende Mittel von rund 1.140.751 €. Diese Mittel werden bis Ende 2025 nicht aufgebraucht sein.

Der Saldo der Einzahlungen und Auszahlungen aus laufender Verwaltungstätigkeit beträgt 74.000 €. Mit einem Finanzierungsüberschuss aus laufender Verwaltungstätigkeit soll im Regelfall die ordentliche Tilgung finanziert werden. Die ordentliche Tilgung beträgt 0 €. Ab 2022 werden die Finanzierungsüberschüsse über der Tilgung liegen.

Bestand der Überschussrücklage

Die Überschussrücklage wird zu Beginn des Haushaltsjahres voraussichtlich einen Bestand von rund 636.026 € aufweisen.

Mittelfristige Ergebnis- und Finanzplanung und Investitionsprogramm

Die Ansätze der mittelfristigen Ergebnis- und Finanzplanung und im Investitionsprogramm für die Jahre 2023 bis 2025 entsprechen den Haushaltsansätzen. Für die Jahre 2021 bis 2025 werden die vom MI bekannt gegebenen Orientierungsdaten (Bek. des MI vom 30.06.2021 für den Planungszeitraum 2021 bis 2025) unter Berücksichtigung der örtlichen Verhältnisse zugrunde gelegt.

Liquiditätskredite

Die Haushaltssatzung 2022 sieht vor, dass zur rechtzeitigen Leistung von Aufwendungen/Auszahlungen Kassenkredite in Höhe von 118.000 € in Anspruch genommen werden dürfen. Der Betrag ist nicht genehmigungspflichtig, da 1/6 der im Finanzhaushalt veranschlagten Einzahlungen aus laufender Verwaltungstätigkeit nicht überschritten wird.

Durch Liquiditätskredite werden Kassenbestände sowohl der Samtgemeinde als auch der Mitgliedsgemeinden im Rahmen der Einheitskasse bei Bedarf ausgeglichen. Kassenfehlbestände können auftreten, da auch bei ausgeglichenem Gesamthaushalt die Auszahlungen und Einzahlungen im Laufe des Jahres nicht zeitgleich anfallen.

Haushaltssatzungen in den letzten 5 Jahren

Haushaltsplan einschließl. Nachtragspläne	2018 €	2019 €	2020 €	2021 €	2022 €
Ergebnishaushalt					
Erträge	502.600	549.500	652.000	707.000	753.800
Aufwendungen	518.800	654.900	612.200	883.400	723.300
Finanzhaushalt					
Einzahlungen	667.700	837.800	755.300	738.300	766.200
Auszahlungen	605.000	1.277.400	659.700	816.100	691.200

Das Volumen des Ergebnishaushaltes (Aufwendungen) erhöht sich gegenüber dem Vorjahr um **-160.100 EUR** **-(18,1 %)**.

Vom Volumen des Finanzhaushaltes (Auszahlungen) entfallen **57.000** EUR auf Investitionen und Investitionsförderungsmaßnahmen.

Anmerkungen zum Ergebnishaushalt

Der bisherige Sammelnachweis für Personalausgaben umfasste alle persönlichen Ausgaben einschließlich der Aufwandsentschädigungen. Die Aufwandsentschädigungen werden künftig an anderer Stelle gesondert ausgewiesen. Die jetzigen Personalaufwendungen beinhalten zusätzlich noch zahlungsunwirksame Zuführungen zu Pensions- und Beihilferückstellungen. Es werden aber auch Zahlungsunwirksame Erträge aus der Auflösung von Pensionsrückstellungen ausgewiesen.

Die Personalaufwendungen haben sich wie folgt entwickelt:

		Veränderung
2013	=	2.489 EUR 17,1 %
2014	=	3.304 EUR 32,7 %
2015	=	2.721 EUR -17,6 %
2016	=	2.986 EUR 9,7 %
2017	=	4.327 EUR 44,9 %
2018	=	5.800 EUR 34,0 %
2019	=	5.500 EUR -5,2 %
2020	=	5.500 EUR 0,0 %
2021	=	5.500 EUR 0,0 %
2022	=	5.300 EUR -3,6 %

Vergleich der Haushaltsansätze mit der mittelfristigen Ergebnis- und Finanzplanung des Vorjahres

a) Wesentliche Abweichungen von der mittelfristigen Ergebnisplanung

Abweichung der Haushaltsansätze des Ergebnishaushaltes von der Ergebnisplanung des Vorjahres

	mittelfristige Ergebnis- planung aus 2021 für 2022	Ansatz 2022	Abweichungen
Ordentliche Erträge			
1. Steuern und ähnliche Abgaben	636.300	655.900	19.600
2. Zuwendungen und allgemeine Umlagen	6.000	4.900	-1.100
3. Auflösungserträge aus Sonderposten	31.700	41.600	9.900
4. Sonstige Transfererträge	0	0	0
5. Öffentlich-rechtliche Entgelte	0	0	0
6. Privatrechtliche Entgelte	18.800	18.800	0
7. Kostenerstattungen und Kostenumlagen	14.500	14.500	0
8. Zinsen und ähnliche Finanzerträge	100	100	0
9. Aktivierte Eigenleistungen	0	0	0
10. Bestandsveränderungen	0	0	0
11. Sonstige ordentliche Erträge	14.000	14.000	0
12. Summe Ordentliche Erträge	721.400	749.800	28.400
Ordentliche Aufwendungen	0	0	
13. Aufwendungen für aktives Personal	5.500	5.300	-200
14. Aufwendungen für Versorgung	0	0	0
15. Aufwendungen für Sach- und Dienstleistungen	45.900	46.100	200
16. Abschreibungen	85.300	89.100	3.800
17. Zinsen- und ähnliche Aufwendungen	100	100	0
18. Transferaufwendungen	578.600	567.600	-11.000
19. Sonstige ordentliche Aufwendungen	13.700	15.100	1.400
20. Summe Ordentliche Aufwendungen	729.100	723.300	-5.800
21. Ordentliches Ergebnis	-7.700	26.500	34.200

b) Abweichungen von der mittelfristigen Finanzplanung

Abweichung der Haushaltsansätze des Finanzhaushaltes von der mittelfristigen Finanzplanung des Vorjahres

	mittelfristige Finanzplanung aus 2021 für 2022	Ansatz 2022	Abweichungen
Einzahlungen aus lfd. Verwaltungstätigkeit			
1. Steuern und ähnliche Abgaben	636.300	655.900	655.900
2. Zuwendungen und allgemeine Umlagen	6.000	4.900	4.900
3. sonstige Transfereinzahlungen	0	0	0
4. öffentlich-rechtliche Entgelte	0	0	0
5. privatrechtliche Entgelte	18.800	18.800	18.800
6. Kostenerstattungen u. Kostenumlagen	14.500	14.500	14.500
7. Zinsen und ähnliche Einzahlungen	100	100	100
8. Einzahl. a. d. Veräußerung geringw. Vermögensg.	0	0	0
9. sonstige haushaltswirksame Einzahlungen	14.000	14.000	14.000
10. Summe Einzahlungen aus lfd. Verwaltungstätigkeit	689.700	708.200	708.200
Auszahlungen aus lfd. Verwaltungstätigkeit			
11. Auszahlungen für aktives Personal	5.500	5.300	5.300
12. Auszahlungen für Versorgung	0	0	0
13. Auszahl. f. Sach- und Dienstleist. u.ger.Verm.	45.900	46.100	46.100
14. Zinsen und ähnliche Auszahlungen	100	100	100
15. Transferzahlungen	578.600	567.600	567.600
16. sonstige haushaltswirksame Auszahlungen	13.700	15.100	15.100
17. Summe Auszahlungen aus lfd. Verwaltungstätigkeit	643.800	634.200	634.200
18. Saldo aus lfd. Verwaltungstätigkeit	45.900	74.000	74.000
Einzahlungen aus Investitionstätigkeit			
19. Zuwendungen für Investitionstätigkeit	10.000	10.000	10.000
20. Beiträge u. ä. Entgelte f. Investitionstätigkeit	28.000	28.000	28.000
21. Veräußerung von Sachanlagen	20.000	20.000	20.000
22. Veräußerung von Finanzvermögensanlagen	0	0	0
23. sonstige Investitionstätigkeit	0	0	0
24. Summe Einzahlungen aus Investitionstätigkeit	58.000	58.000	58.000
Auszahlungen für Investitionstätigkeit			
25. Erwerb von Grundstücken und Gebäuden	0	0	0
26. Baumaßnahmen	40.000	57.000	57.000
27. Erwerb von beweglichem Sachvermögen	0	0	0
28. Erwerb von Finanzvermögensanlagen	0	0	0
29. aktivierbare Zuwendungen	0	0	0
30. sonstige Investitionstätigkeit	0	0	0
31. Summe Auszahlungen für Investitionstätigkeit	40.000	57.000	57.000
32. Saldo Investitionstätigkeit	18.000	1.000	1.000
33. Finanzmittelüberschuss/ -fehlbetrag	63.900	75.000	75.000
Ein- und Auszahlungen aus Finanzierungstätigkeit			
34. Aufnahme von Krediten u. Darl. f. Investitionen	0	0	0
35. Tilgung von Krediten u. Darl. f. Investitionen	0	0	0
36. Saldo aus Finanzierungstätigkeit	0	0	0
37. Summe der Salden aus Zeile 33 und 36	63.900	75.000	75.000
38. Voraussichtl. Bestand an Zahlungsmitteln zu Beginn des Jahres	683.744	1.065.751	382.007
39. Voraussichtl. Bestand an Zahlungsmitteln am Ende des Jahres (37. + 38.)	747.644	1.140.751	393.107

Haushaltsjahr 2016

Der Haushaltsausgleich wurde nicht erreicht; der Ergebnishaushalt wies eine Deckungslücke von 5.700 € aus, die aber bereits zum Haushaltsjahr 2017 wieder ausgeglichen werden konnte. Die Forderungen des § 110 NKomVG ("fiktiver Haushaltsausgleich") waren somit erfüllt.

Haushaltsjahr 2017

Ser Haushaltsausgleich wurde erreicht; der Ergebnishaushalt wies einen Überschuss von 9.400 € aus.

Haushaltsjahr 2018

Der Haushaltsausgleich wurde nicht erreicht; der Ergebnishaushalt wies eine Deckungslücke von 19.200 € aus, die aber bereits zum Haushaltsjahr 2019 wieder ausgeglichen werden konnte. Die Forderungen des § 110 NKomVG ("fiktiver Haushaltsausgleich") sind somit erfüllt. Zudem ist der Ausgleich über die Ergebnismrücklage möglich.

Haushaltsjahr 2019

Der Haushaltsausgleich wird nicht erreicht; der Ergebnishaushalt weist eine Deckungslücke von 91.900 € aus, die aber mit der Überschussrücklage ausgeglichen werden kann. Die Forderungen des § 110 NKomVG ("fiktiver Haushaltsausgleich") sind somit erfüllt.

Haushaltsjahr 2020

Ser Haushaltsausgleich wurde erreicht; der Ergebnishaushalt wies einen Überschuss von 39.800 € aus.

Haushaltsjahr 2021

Der Haushaltsausgleich wurde nicht erreicht; der Ergebnishaushalt wies eine Deckungslücke von 172.400 € aus. Der Haushaltsausgleich kann aber durch eine Entnahme aus der Überschussrücklage erreicht werden. Ab 2024 wird mit einem leichten Überschuss gerechnet. Die Vorgaben des § 110 NKomVG sind somit erfüllt.

Haushaltsjahr 2022

Ser Haushaltsausgleich wurde erreicht; der Ergebnishaushalt wies einen Überschuss von 30.500 € aus.

Produkt 61100

Steuern, allgemeine Zuweisungen, allgemeine Umlagen

Die wichtigsten Erträge und Aufwendungen haben sich in den letzten Jahren wie folgt entwickelt:

V 12

Einnahmeart/ Ausgabeart	2014 (Rechnung)	2015 (Rechnung)	2016 (Rechnung)	2017 (Rechnung)	2018 (Rechnung)	2019 (Rechnung)	2020 (Rechnung)	2021 (Rechnung)	2022 (HH-Plan)
Grundsteuer A	27.041	23.723	35.745	29.770	32.482	31.643	30.166	32.183	32.700
Grundsteuer B	62.230	62.575	61.802	57.395	69.771	68.374	71.451	80.469	80.500
Gewerbsteuer	54.334	78.577	121.058	103.687	159.551	309.200	234.687	223.489	271.000
Gemeindeanteil an der Einkommensteuer	214.567	183.367	188.940	201.468	228.464	242.549	239.098	259.156	257.000
Gemeindeanteil an der Umsatzsteuer	4.438	6.272	6.467	8.044	11.432	12.661	13.928	15.315	13.300
Sonstige Vergnügungssteuer									
Hundesteuer	1.087	1.106	1.222	1.079	1.018	1.194	1.366	1.590	1.400
Zuweisung von Samtgemeinde an Mitgliedsgemeinden	6.522	4.965	14.291	14.761	6.944	5.266	10.712	0	4.900
Zinsen aus Steuer- nachforderungen	-24	870	34	100	320	3.330	1.833	0	100
SUMME	370.195	361.454	429.559	416.304	509.982	674.217	603.241	612.201	660.900
Gewerbsteuerumlage	11.375	14.663	23.034	18.655	31.636	22.510	37.478	17.452	25.000
Kreisumlage	163.444	159.004	156.708	153.620	174.236	197.224	196.512	274.412	218.700
Samtgemeindeumlage	153.438	147.020	151.197	150.485	183.309	212.353	234.708	373.742	305.600
Zinsen bei Steuererstattungen	157	182	0	175	15	47	276	12	100
SUMME	328.414	320.869	330.939	322.935	389.196	432.134	468.974	665.618	549.400
ÜBERSCHUSS ZUSCHUSSBEDARF	41.781	40.585	98.620	93.369	120.786	242.083	134.267	-53.417	111.500

Kreisumlage

Die Kreisumlage wird nach der Höhe der Steuerkraftmesszahl erhoben.

Der Hebesatz betrug/beträgt:

2010 - 2011	=	52	v.H.
2012	=	50	v.H.
2013 - 2014	=	49	v.H.
2015 - 2016	=	49,75	v.H.
2017	=	49	v.H.
2018	=	48	v.H.
2019	=	47	v.H.
2020	=	46,5	v.H.
2021 bis	=	44	v.H.

Anmerkungen zum Finanzhaushalt

Der Finanzhaushalt enthält:

- alle Einzahlungen und Auszahlungen der laufenden Verwaltungstätigkeit (= alle Zahlungswirksamen Erträge und Aufwendungen aus dem Ergebnishaushalt)
- alle Einzahlungen und Auszahlungen für die Investitionstätigkeit (= eigene Investitionen und Investitionsförderungsmaßnahmen)
- alle Einzahlungen und Auszahlungen für die Finanzierungstätigkeit (Kreditaufnahmen, Tilgung)

Die Investitionen und Investitionsförderungsmaßnahmen sind bei den jeweiligen Produkten extra ausgewiesen und im Investitionsprogramm zusammengefasst.

Schuldenstand der Gemeinde

Stand am	EUR	Pro-Kopf
31.12.2012	0,00	0,00
31.12.2013	0,00	0,00
31.12.2014	0,00	0,00
31.12.2015	0,00	0,00
31.12.2016	0,00	0,00
31.12.2017	380.995,63	852,34
31.12.2018	356.244,79	796,97
31.12.2019	0,00	0,00
31.12.2020	0,00	0,00
31.12.2021	0,00	0,00
31.12.2022	0,00	0,00

Bestand der Überschussrücklagen

Die allgemeine Rücklage nach altem Recht wurde in die liquiden Mittel übergeführt und ist im Finanzhaushalt als voraussichtlicher Bestand an Zahlungsmitteln ausgewiesen. Die zukünftige Überschussrücklage beginnt mit einem Anfangsbestand von 0,00 EUR.

Finanzplan und Investitionsprogramm

Die Ansätze im Finanzplan und im Investitionsprogramm für das Jahr 2022 entsprechen den Haushaltsansätzen. Für die Jahre 2023 bis 2025 wurden die vom MI bekannt gegebenen Orientierungsdaten unter Berücksichtigung der örtlichen Verhältnisse zugrunde gelegt.

Liquiditätskredite

Die Haushaltsplanung sieht vor, dass zur rechtzeitigen Leistung von Auszahlungen Liquiditätskredite in Höhe von 118.000 EUR in Anspruch genommen werden dürfen. Der Betrag ist nicht genehmigungspflichtig, da 1/6 der im Finanzhaushalt veranschlagten Einzahlungen aus laufender Verwaltungstätigkeit nicht überschritten werden. Durch Liquiditätskredite werden Kassenfehlbestände der Samtgemeinde bei Bedarf ausgeglichen. Kassenfehlbestände können auftreten, da auch bei ausgeglichenem Gesamthaushalt die Auszahlungen und Einzahlungen im Laufe des Jahres nicht zeitgleich anfallen.

Schlussbemerkungen

Im Haushaltsjahr 2022 ist der Ergebnishaushalt ausgeglichen. Deckungslücken hätten in der Kameralistik durch eine Entnahme aus der Rücklage gedeckt werden können. Die Rücklagenmittel werden im NKR jedoch in der Eröffnungsbilanz als liquide Mittel vorgetragen (Verwendung in der Finanzrechnung), für die Überschussrücklage erfolgt kein Vortrag (keine Verwendung für die Ergebnisrechnung). Im Ergebnishaushalt ist ein Ausgleich daher nicht möglich, die Überschussrücklage startet mit 0 EUR.

Der Begriff der "Rücklagen" im doppelten Haushalts- und Rechnungswesen ist nicht deckungsgleich mit dem allgemeinen Verständnis einer Rücklage, der dem Begriff der Rücklage im kameralen Rechnungswesen zugrunde liegt. Während in der Verwaltungskameralistik eine Rücklage einen Geldbetrag darstellt, den die Kommune angesammelt hat und entsprechend Liquidität auf einem Bank- oder Kassenkonto abbildet, ist in der doppelten Buchführung eine Rücklage ein Posten der Nettoposition in der Bilanz. Die Rücklage im doppelten Haushalts- und Rechnungswesen verkörpert keinen konkreten Geldbetrag, sondern ist lediglich Teil der Differenz zwischen Vermögen und Schulden und gedanklich anteilig jedem Vermögensgegenstand zuzuordnen.

Übersichten und Schaubilder

Zum Finanzausgleich, zur Umlageberechnung, zum Schuldenstand und zu einzelnen Investitionen siehe nachfolgende Übersichten und Schaubilder.

**Übersicht über die Steuerkraftmesszahlen der Samtgemeinde und ihrer Mitgliedsgemeinden
sowie die Belastung durch die Samtgemeindeumlage abzüglich der Zuweisung von der Samtgemeinde**

Jahr: 2021

Gemeinde	Grundsteuer A 348% EUR	Grundsteuer B 367% EUR	Gewerbe- steuer 351% EUR	Einkommen- steuer 90% EUR	Umsatzst. Anteil 90% EUR	Umlagekraft- meßzahl 2021 EUR	je Einwohner EUR	Samt- gemeinde umlage EUR	Zuweisung von Samtgemeinde EUR	Netto- belastung EUR
	01.10.2019	bis 30.09.20				2021	11.282	2021	2021	2021
Groß Meckelsen	23.751	73.231	120.856	228.182	17.016	463.036	913,29	275.506	0	275.506
Hamersen	28.268	64.695	309.557	214.394	11.223	628.137	1279,30	373.742	0	373.742
Kalbe	18.879	73.092	60.748	280.057	5.790	438.566	729,73	260.947	0	260.947
Klein Meckelsen	32.253	108.691	123.514	355.244	22.735	642.437	717,81	382.250	0	382.250
Lengenhöstel	7.339	78.142	311.318	225.886	81.460	704.145	1511,04	418.966	0	418.966
Sittensen	18.427	1.163.008	4.399.624	2.695.516	504.932	8.781.507	1.476,38	5.224.997	0	5.224.997
Tiste	17.776	140.400	136.865	391.030	14.670	700.741	807,31	416.941	0	416.941
Vierden	29.583	85.038	34.575	378.226	11.110	538.532	716,13	320.427	0	320.427
Wohnste	31.254	84.872	334.562	339.811	31.693	822.192	1070,56	489.204	0	489.204
Summe	207.530	1.871.169	5.831.619	5.108.346	700.629	13.719.293	1214,53	8.162.979	0	8.162.979

Jahr: 2022

Gemeinde	Grundsteuer A 352% EUR	Grundsteuer B 373% EUR	Gewerbe- steuer 351% EUR	Einkommen- steuer 90% EUR	Umsatzst. Anteil 90% EUR	Umlagekraft- meßzahl 2022 EUR	je Einwohner EUR	Samt- gemeinde umlage EUR	Zuweisung von Samtgemeinde EUR	Netto- belastung EUR
	01.10.2020	bis 30.09.21				2022	11.296	2022	2022	2022
Groß Meckelsen	17.230	57.878	128.990	223.633	19.304	447.035	881,73	274.927	0	274.927
Hamersen	21.324	64.328	180.502	217.668	13.152	496.974	1012,17	305.639	0	305.639
Kalbe	17.987	71.605	85.554	281.214	6.027	462.387	769,36	284.368	0	284.368
Klein Meckelsen	26.777	99.117	87.164	359.025	26.003	598.086	668,25	367.823	0	367.823
Lengenhöstel	7.607	78.095	292.318	214.154	96.048	688.222	1476,87	423.257	0	423.257
Sittensen	17.361	1.117.474	4.236.364	2.708.207	571.643	8.651.049	1.454,45	5.320.395	0	5.320.395
Tiste	15.861	127.614	183.948	395.617	17.953	740.993	853,68	455.711	0	455.711
Vierden	26.115	85.730	26.521	366.042	12.460	516.868	687,32	317.874	0	317.874
Wohnste	32.926	95.630	370.158	333.051	37.872	869.637	1132,34	534.827	0	534.827
Summe	183.188	1.797.471	5.591.519	5.098.611	800.462	13.471.251	1192,57	8.284.821	0	8.284.821

**Übersicht über die Steuerkraftmesszahlen der Samtgemeinde und ihrer Mitgliedsgemeinden
für die Berechnung der Samtgemeindeumlage und der Kreisumlage**

Jahr: 2021

Gemeinde	Grundsteuer A 348% EUR	Grundsteuer B 367% EUR	Gewerbe- steuer 351% EUR	Einkommen- steuer 90% EUR	Umsatzst. Anteil 90% EUR	Steuerkraft- meßzahl 2021 EUR	Kreisumlage 44% 2021 EUR	SG-Umlage 60% 2021 EUR	Summe Kreis- und SG-Umlage 2021 EUR
	01.10.2018	bis 30.09.19							
Groß Meckelsen	23.751	73.231	120.856	228.182	17.016	463.036	203.736	275.506	479.242
Hamersen	28.268	64.695	309.557	214.394	11.223	628.137	276.380	373.742	650.122
Kalbe	18.879	73.092	60.748	280.057	5.790	438.566	192.969	260.947	453.916
Klein Meckelsen	32.253	108.691	123.514	355.244	22.735	642.437	282.672	382.250	664.922
Lengnbostel	7.339	78.142	311.318	225.886	81.460	704.145	309.824	418.966	728.790
Sittensen	18.427	1.163.008	4.399.624	2.695.516	504.932	8.781.507	3.863.863	5.224.997	9.088.860
Tiste	17.776	140.400	136.865	391.030	14.670	700.741	308.326	416.941	725.267
Vierden	29.583	85.038	34.575	378.226	11.110	538.532	236.954	320.427	557.381
Wohnste	31.254	84.872	334.562	339.811	31.693	822.192	361.764	489.204	850.968
Summe	207.530	1.871.169	5.831.619	5.108.346	700.629	13.719.293	6.036.488	8.162.980	14.199.468

Jahr: 2022

Gemeinde	Grundsteuer A 352% EUR	Grundsteuer B 373% EUR	Gewerbe- steuer 351% EUR	Einkommen- steuer 90% EUR	Umsatzst. Anteil 90% EUR	Steuerkraft- meßzahl 2022 EUR	Kreisumlage 44% 2022 EUR	SG-Umlage 62% 2022 EUR	Summe Kreis- und SG-Umlage 2022 EUR
	01.10.2018	bis 30.09.19							
Groß Meckelsen	17.230	57.878	128.990	223.633	19.304	447.035	196.695	274.927	471.622
Hamersen	21.324	64.328	180.502	217.668	13.152	496.974	218.669	305.639	524.308
Kalbe	17.987	71.605	85.554	281.214	6.027	462.387	203.450	284.368	487.818
Klein Meckelsen	26.777	99.117	87.164	359.025	26.003	598.086	263.158	367.823	630.981
Lengnbostel	7.607	78.095	292.318	214.154	96.048	688.222	302.818	423.257	726.075
Sittensen	17.361	1.117.474	4.236.364	2.708.207	571.643	8.651.049	3.806.462	5.320.395	9.126.857
Tiste	15.861	127.614	183.948	395.617	17.953	740.993	326.037	455.711	781.748
Vierden	26.115	85.730	26.521	366.042	12.460	516.868	227.422	317.874	545.296
Wohnste	32.926	95.630	370.158	333.051	37.872	869.637	382.640	534.827	917.467
Summe	183.188	1.797.471	5.591.519	5.098.611	800.462	13.471.251	5.927.351	8.284.821	14.212.172

Übersicht über die Steuerkraftmesszahlen für Umlagen

Gemeinde	2013	2014	2015	2016	2017	2018	2019	2020	2021	2022
Groß Meckelsen	294.508	313.275	360.707	349.766	361.731	382.763	441.158	431.121	463.036	447.035
Hamersen	302.346	333.560	319.609	314.994	313.510	362.988	420.501	422.898	628.137	496.974
Kalbe	394.475	329.874	334.214	351.712	337.906	372.493	388.713	414.372	438.566	462.387
Klein Meckelsen	363.463	487.957	438.294	548.358	489.523	532.995	597.471	632.672	642.437	598.086
Lengenbostel	327.159	305.341	338.262	417.614	451.921	441.163	690.816	703.353	704.145	688.222
Sittensen	4.817.240	5.594.681	6.163.417	5.539.470	6.107.344	6.940.490	7.278.487	7.392.693	8.781.507	8.651.049
Tiste	404.069	447.529	489.629	494.784	517.754	586.113	669.319	677.940	700.741	740.993
Vierden	471.006	486.373	489.055	458.044	502.708	511.589	526.142	522.241	538.532	516.868
Wohnste	441.695	525.121	521.247	597.095	692.552	760.146	647.137	673.046	822.192	869.637
Summe	7.815.961	8.823.711	9.454.434	9.071.837	9.774.950	10.890.740	11.659.745	11.870.336	13.719.293	13.471.251

Schuldenstand der Samtgemeinde und ihrer Mitgliedsgemeinden
Stand am 31.12. des jeweiligen Jahres

Gemeinde	2012	2013	2014	2015	2016	2017	2018	2019	2020	2.021,00	je Einw. EUR
Groß Meckelsen	76.719	75.006	73.244	71.431	69.566	67.647	65.672	63.639	636.047	615.789	1.215
Hamersen	0	0	0	0	0	381.105	331.245	0	0	0	0
Kalbe	237.032	224.304	311.010	243.542	229.284	214.334	182.400	92.631	77.886	62.436	104
Klein Meckelsen	240.632	656.545	640.492	924.413	901.910	877.070	1.380.802	1.090.802	1.058.402	1.025.256	1.146
Lengenbostel	0	0	0	0	0	0	0	0	0	0	0
Sittensen	959.867	895.809	828.317	757.200	683.049	646.734	608.840	569.299	5.528.037	5.484.982	922
Tiste	0	0	0	0	0	0	0	0	0		0
Vierden	74.848	0	0	70.000	68.876	210.358	199.575	188.622	177.454	43.574	58
Wohnste	335.592	320.987	305.795	289.991	273.550	456.445	238.939	230.637	68.166	64.634	84
Zwischensumme	1.924.690	2.172.651	2.158.858	2.356.577	2.226.235	2.853.693	3.007.473	2.235.630	7.545.991	7.296.671	646
Samtgemeinde	9.022.887	10.415.791	11.354.372	16.400.647	18.519.792	22.699.173	21.898.447	27.049.699	30.150.747	29.025.722	2.570
Summe	10.947.577	12.588.442	13.513.230	18.757.224	20.746.027	25.552.866	24.905.920	29.285.329	37.696.739	36.322.393	3.216

V 18

Landesdurchschnitt je Einwohner, Stand 31.12.2013

für Mitgliedsgemeinden von Samtgemeinden unter 1.000 Einwohner	196
für Mitgliedsgemeinden von Samtgemeinden von 1.000 bis 3.000 Ein	162
für Mitgliedsgemeinden von Samtgemeinden von 3.000 bis 5.000 Ein	210
für Samtgemeinden von 5.000 bis 10.000 Einwohner	538
für Samtgemeinden von 10.000 bis 20.000 Einwohner	399
für Einheitsgemeinden/Samtgemeindebereiche von 5.000 bis 10.000	831
für Einheitsgemeinden/Samtgemeindebereiche von 10.000 bis 20.00	752

Gemeinde Hamersen - Entwicklung Überschussrücklage (Ergebnisrechnung)

Pos.	Name	2011	2012	2013	2014	2015	2016	2017	2018	2019	2020	2021
01.	Steuern und ähnliche Abgaben	343.322	364.892	417.818	363.696	355.619	415.234	401.443	502.718	662.377	590.385	612.201
02.	+ Zuwendungen und allgemeine Umlagen	13.059	7.034	8.874	6.876	4.965	14.291	14.470	11.944	5.266	10.712	3.950
03.	+ Auflösungserträge aus Sonderposten	17.099	17.118	17.321	17.321	19.938	23.048	23.568	31.054	34.972	43.130	45.007
04.	+ sonstige Transfererträge											
05.	+ öffentlich-rechtliche Entgelte					130						
06.	+ privatrechtliche Entgelte	10.008	39.259	34.056	33.028	15.948	33.680	36.755	18.408	53.805	37.086	33.837
07.	+ Kostenerstattungen u. Kostenumlagen	38.864	231	162	138	21.379	1.641					118
08.	+ Zinsen und ähnliche Finanzerträge	246	1.843	1.963	174	870	34		320	3.330	1.833	
09.	+ aktivierte Eigenleistungen											
10.	+/- Bestandsveränderungen											
11.	+ sonstige ordentliche Erträge	19.404	17.853	17.554	10.073	20.660	16.692	17.040	13.043	16.089	16.385	14.800
12.	= Ordentliche Erträge	442.002	448.229	497.749	431.307	439.509	504.620	493.276	577.487	775.838	699.531	709.913
13.	- Aufwendungen für aktives Personal	1.528	2.125	2.489	3.304	2.721	2.986	4.327	3.218	3.008	4.866	4.687
14.	- Aufwendungen für Versorgung											
15.	- Aufwendungen für Sach- u. Dienstleistungen	36.368	25.414	50.729	30.371	35.884	61.545	32.893	35.175	42.395	41.195	33.579
16.	- Abschreibungen	36.239	36.879	42.848	46.910	47.619	48.617	79.885	74.097	84.037	100.511	109.721
17.	- Zinsen und ähnliche Aufwendungen	215	90	83	157	182		5.201	7.264	2.382	276	12
18.	- Transferaufwendungen	237.744	294.638	325.031	339.503	331.578	342.126	333.836	401.030	448.106	480.212	690.136
19.	- sonstige ordentliche Aufwendungen	9.755	12.034	11.161	12.952	13.326	12.257	12.639	13.785	13.423	12.905	11.729
20.	- Überschuss gem. § 15 Abs. 5 GemHKVO											
21.	= Ordentliche Aufwendungen	321.848	371.179	432.340	433.197	431.310	467.531	468.781	534.569	593.351	639.964	849.864
22.	= Ordentliches Ergebnis	120.154	77.051	65.409	-1.890	8.199	37.089	24.495	42.918	182.487	59.567	-139.951
23.	+ Außerordentliche Erträge	9.165	2.678					17.014	9.135	93.530	45.079	26.297
24.	- Außerordentliche Aufwendungen	3.707				37.238		1.454				
25.	- Überschuss gem. § 15 Abs. 6 GemHKVO											
26.	= Summe aus Zeile 24 und 25	3.707				37.238		1.454				
27.	= Außerordentliches Ergebnis	5.458	2.678			-37.238		15.560	9.135	93.530	45.079	26.297
28.	= Jahresergebnis	125.612	79.728	65.409	-1.890	-29.039	37.089	40.055	52.053	276.017	104.647	-113.654
	Ordentliches Ergebnis (kumuliert)	120.154	197.205	262.613	260.723	268.922	306.011	330.506	373.423	555.910	615.477	475.526
	Außerordentliches Ergebnis (kumuliert)	5.458	8.136	8.136	8.136	-29.102	-29.102	-13.542	-4.407	89.123	134.203	160.500
	Gesamtergebnis (kumuliert)	125.612	205.340	270.749	268.858	239.820	276.909	316.963	369.016	645.033	749.680	636.026

Gemeinde Hamersen - Entwicklung Liquide Mittel (Finanzrechnung)

11.05.2022

Pos.	Name	2011	2012	2013	2014	2015	2016	2017	2018	2019	2019	2020	2021
01.	Steuern und ähnliche Abgaben	332.304	376.246	415.125	368.269	354.539	394.088	423.356	517.083	498.466	765.358	562.974	363.120
02.	+ Zuwendungen und allgemeine Umlagen	13.059	7.054	8.874	6.876	4.965	14.291	14.470	11.944	5.266	10.712	3.950	
03.	+ sonstige Transfereinzahlungen												
04.	+ öffentlich-rechtliche Entgelte					130							
05.	+ privatrechtliche Entgelte	10.370	18.818	33.786	33.702	35.437	18.437	34.742	34.903	35.613	37.414	37.139	23.635
06.	+ Kostenerstattungen u. Kostenumlagen	17.951	21.144	162	138		21.644	1.376				118	
07.	+ Zinsen und ähnliche Einzahlungen	246	4.501	1.963	174	870	34		320	41	5.122		
08.	+ Einzahl. a. d. Veräußerung geringw. Vermögensg.												
09.	+ sonstige haushaltswirksame Einzahlungen	19.404	17.853	17.554	10.073	20.660	16.692	17.040	13.043	16.823	14.609	15.966	
10.	= Einzahlungen aus lfd. Verwaltungstätigkeit	393.334	445.616	477.464	419.231	416.601	465.186	490.984	577.292	556.208	833.214	620.146	386.754
11.	- Auszahlungen für aktives Personal	1.528	2.125	2.389	2.967	2.805	2.839	4.625	3.006	3.109	5.064	4.391	2.101
12.	- Auszahlungen für Versorgung												
13.	- Auszahl. f. Sach- und Dienstleist. u. ger. Verm.	37.477	23.691	44.123	39.602	33.754	57.581	35.589	36.677	42.990	45.503	31.039	34.707
14.	- Zinsen und ähnliche Auszahlungen	215	90	83	157	182		5.201	7.264	2.382	276	12	
15.	- Transferzahlungen	247.195	296.854	322.622	334.667	337.482	328.366	338.160	407.097	440.554	482.428	691.142	100.077
16.	- sonstige haushaltswirksame Auszahlungen	9.755	10.729	10.066	11.692	11.581	11.662	12.639	12.421	13.346	11.549	13.163	3.686
17.	= Auszahlungen aus lfd. Verwaltungstätigkeit	296.169	333.488	379.282	389.085	385.804	400.447	396.214	466.465	502.381	544.820	739.747	140.571
18.	= Saldo aus lfd. Verwaltungstätigkeit	97.165	112.128	98.182	30.146	30.797	64.739	94.770	110.828	53.827	288.394	-119.601	246.183
19.	+ Zuwendungen für Investitionstätigkeit		20.000						28.500	10.000			1.000
20.	+ Beiträge u. ä. Entgelte f. Investitionstätigkeit					28.298	28.248	299.025	188.561	199.645	235.276	86.530	59.618
21.	+ Veräußerung von Sachanlagen	2.788				28.252	28.202	153.815	111.253	171.117	199.943	76.161	50.664
22.	+ Veräußerung von Finanzvermögensanlagen												
23.	+ sonstige Investitionstätigkeit												
24.	= Einzahlungen aus Investitionstätigkeit	2.788	20.000			56.550	56.450	452.840	328.314	380.762	435.219	162.691	111.282
25.	- Erwerb von Grundstücken und Gebäuden				37.549	678	555.109	45.156	9.937	52.511	141.198	4.645	
26.	- Baumaßnahmen	25.365	93.637	29.418	25.010	5.532	261.294	264.680	101.764	200.949	124.400		
27.	- Erwerb von beweglichem Sachvermögen		1.598	400	7.599	2.760					44.600		13.269
28.	- Erwerb von Finanzvermögensanlagen												
29.	- aktivierbare Zuwendungen		1.071	21.081	35.122		44.342	63.785			5.591	63.663	21.059
30.	- sonstige Investitionstätigkeit												
31.	= Auszahlungen für Investitionstätigkeit	25.365	96.306	50.899	105.280	8.970	860.746	373.621	111.701	253.460	315.790	68.308	34.328
32.	= Saldo Investitionstätigkeit	-22.577	-76.306	-50.899	-105.280	47.580	-804.296	79.219	216.613	127.302	119.429	94.383	76.954
33.	= Finanzmittelüberschuss/-fehlbetrag	74.588	35.823	47.283	-75.134	78.378	-739.557	173.990	327.441	181.129	407.823	-25.218	323.138
34.	+ Aufnahme von Krediten u. Darl. f. Investitionen							400.000					
35.	- Tilgung von Krediten u. Darl. f. Investitionen	5.113	2.556					19.004	24.751	356.245			
36.	= Saldo aus Finanzierungstätigkeit	-5.113	-2.556					380.996	-24.751	-356.245			
37.	= Finanzmittelbestand	69.475	33.266	47.283	-75.134	78.378	-739.557	554.985	302.690	-175.116	407.823	-25.218	323.138
38.	Haushaltsunwirksame Einzahlungen				35.122			16.361	245	-123	6.042	-380	10.000
39.	Haushaltsunwirksame Auszahlungen				35.122			16.238			6.000		
40.	= Saldo aus haushaltsunwirksamen Vorgängen							123	245	-123	42	-380	10.000
41.	+ Anf.bestand Zahlungsmittel zu Beginn des Jahres	253.830	323.305	356.571	403.855	328.721	407.099	-332.458	222.650	525.585	350.345	758.211	732.614
42.	= Endbestand Zahlungsmittel am Ende des Jahres	323.305	356.571	403.855	328.721	407.099	-332.458	222.650	525.585	350.345	758.211	732.614	1.065.751

Liquiditätsplanung

Daten der Haushaltswirtschaft

**Übersicht über Daten der Haushaltswirtschaft für Kommunen:
NKR für das Haushaltsjahr 2022**

Einwohnerzahl (Stichtag 30.06. des lfd. Jahres):

Ergebnishaushalt und -planung:

	2. Vorjahr	1. Vorjahr	Haushaltsjahr	1. Folgejahr	2. Folgejahr	3. Folgejahr
Gesamterträge:	-744.610,08	-711.000,00	-753.800,00	-789.100,00	-829.500,00	-861.200,00
Gesamtaufwendungen:	639.963,53	883.400,00	723.300,00	788.200,00	831.200,00	868.400,00
Gesamtergebnis:	-104.646,55	172.400,00	-30.500,00	-900,00	1.700,00	7.200,00

Entwicklung der Fehlbeträge (-)

	2. Vorjahr	1. Vorjahr	Haushaltsjahr	1. Folgejahr	2. Folgejahr	3. Folgejahr
<i>Ordentliches Ergebnis</i>	59.567,32	-176.400,00	26.500,00	-3.100,00	-5.700,00	-11.200,00
Deckung						
a) Überschuss ordentliches Ergebnis						
b) Überschussrücklagen						
c) Vortrag in der Bilanz	615.477,46	475.526,42	502.026,42	498.926,42	493.226,42	482.026,42
<i>Außerordentliches Ergebnis</i>	45.079,23	4.000,00	4.000,00	4.000,00	4.000,00	4.000,00
Deckung						
a) Überschuss außerordentliches Ergebnis						
b) Überschussrücklagen						
c) Vortrag in der Bilanz	134.202,57	160.499,78	164.499,78	168.499,78	172.499,78	176.499,78

Schuldenlage und -entwicklung:

	2. Vorjahr	1. Vorjahr	Haushaltsjahr	1. Folgejahr	2. Folgejahr	3. Folgejahr
Liquiditätskreditstand zum 31.12.:	0,00	0,00	0,00	0,00	0,00	0,00
investiver Kreditstand zum 31.12.:	0,00	0,00	0,00	0,00	0,00	0,00
Kreditaufnahme im lfd. Jahr (ohne Umschuldung)	0,00	0,00	0,00	0,00	0,00	0,00
Tilgung im lfd. Jahr (ohne Umschuldung)	0,00	0,00	0,00	0,00	0,00	0,00
Neuverschuldung im lfd. Jahr	0,00	0,00	0,00	0,00	0,00	0,00

Bilanz:

	Letzte vorliegende Schlußbilanz vom 31.12.2016	vorletzte vorliegende Schlußbilanz vom 31.12.2015
Nettoposition gesamt:	1.858.628,72	1.810.541,48
Sollfehlbetrag aus kameralen Abschluss:	Letzte vorliegende Schlußbilanz vom 31.12.2016	vorletzte vorliegende Schlußbilanz vom 31.12.2015
Jahresergebnis:	65.408,58	79.728,45

Ergänzende Information:

	1. Jahr	2. Vorjahr	3. Vorjahr
erhaltene Bedarfszuweisungen	0,00	0,00	0,00

	Haushaltsjahr	Landesdurchschnitt der Gemeindegrößenklassen
Hebesatz Grundsteuer A	430	391
Hebesatz Grundsteuer B	430	382
Hebesatz Gewerbesteuer	380	370

	Durchschnittswert der letzten drei Jahre 2018 bis 2020	Durchschnittswert der Vergleichsgruppe 2018 bis 2020
Steuereinnahmekraft je Einwohnerin oder Einwohner	1.279,80	899,05
		Durchschnittswert der Vergleichsgruppe zum 31.12.2020
Investive Verschuldung je Einwohnerin oder Einwohner	0,00	224,78

Kennzahlen:

Kennzahl	Ansatz lfd. Jahr	Ansatz Vorjahr	Ergebnis Vorvorjahr
Steuerquote:	655.900,00	612.300,00	590.384,61
Personalintensität:	0,73	0,62	0,76
Zinslastquote:	0,01	0,01	0,04
Liquiditätskreditquote:	0,00	0,00	0,00

Kennzahlen:

Kennzahl	Ergebnis Vorvorjahr
Allgemeine Umlagequote:	639.963,53
Zuschussquote an verbundene Unternehmen, Sondervermögen und Beteiligungen:	-699.530,85
Abschreibungsintensität:	3.368.117,29
Reinvestitionsquote:	15.996,45
Verschuldungsgrad:	100.510,85

Samtgemeindeumlage

Samtgemeinde Sittensen
- Kämmerei -

SG Umlage 2022
Stand: 25.03.2022

Gemeinde	Einwohner am 30.06.2021	v.H. der Ein- wohnerzahl der Samtge- meinde	Steuerkraft- meßzahl (Kreisumlage 2022)	Samtgemeindeumlage (59,5 v.H. der Steuerkraftmeßzahl) Euro	v.H. der Gesamtumlage und der Steuer- kraftmesszahl	je Einwohner Euro
Groß Meckelsen	507	4,49	447.035	274.927	3,32	542,26
Hamersen	491	4,35	496.974	305.639	3,69	622,48
Kalbe	601	5,32	462.387	284.368	3,43	473,16
Klein Meckelsen	895	7,92	598.086	367.823	4,44	410,98
Lengenbostel	466	4,13	688.222	423.257	5,11	908,28
Sittensen	5.948	52,66	8.651.049	5.320.395	64,22	894,48
Tiste	868	7,68	740.993	455.711	5,50	525,01
Vierden	752	6,66	516.868	317.874	3,84	422,70
Wohnste	768	6,80	869.637	534.827	6,46	696,39
Summe	11.296	100,00	13.471.251	8.284.821	100,00	733,43

U:\kämmerei\20 32 Umlagen\20 32 02 Samtgemeindeumlage

Organisationsplan der Gemeinde Hamersen

Bürgermeister (Teilhaushalt 0)

01 Bürgermeister

- 11101 Verwaltungssteuerung

04 Stabstelle Kindertagesstätten und Schulen

- 36500 Tageseinrichtungen für Kinder
- 31502 Soziale Beratung/Soziale Dienste

Fachbereich I - Hauptamt (Teilhaushalt 1)

Fachbereich II - Finanzen (Teilhaushalt 2)

Fachbereich III - Bürger, Ordnung und Verkehr (Teilhaushalt 3)

Fachbereich IV - Bauen, Planen und Umwelt (Teilhaushalt 4)

11 Innere Verwaltung

- 11104 Gremien
- 11106 Zentrale Dienste
- 11107 Rechtsangelegenheiten

21 Finanzen

- 11109 Finanzverwaltung
- 11110 Finanzbuchhaltung
- 53100 Stromversorgung (Konzession)
- 53200 Gasversorgung (Konzession)
- 61100 Steuern, allgemeine Zuweisungen, allgem. Umlage
- 61200 Sonstige allgemeine Finanzwirtschaft

31 Sicherheit und Ordnung

- 12100 Wahlen
- 55300 Friedhofs- und Bestattungswesen

32 Kultur, Sport und Soziales

- 28100 Heimat- und Kulturpflege
- 42100 Förderung des Sports
- 42400 Sportstätten und Bäder
- 54700 ÖPNV

33 Kinder und Jugend

- 36200 Jugendarbeit
- 36600 Spielplätze

41 Planung, Entwicklung und Bau

- 11108 Grundstücks- und Gebäudemanagement
- 51100 Räumliche Planung und Entwicklung

42 Verkehr

- 54100 Straßen
- 54500 Straßenreinigung, Straßenbeleuchtung
- 55500 Wirtschaftswege

43 Landschaftspflege

- 55100 Öffentliches Grün/Naherholung
- 55200 Öffentliche Gewässer
- 55400 Natur- und Umweltschutz

44 Entsorgung

- 53810 Abwasserbeseitigung

Produkthaushalt der Gemeinde Hamersen

Produkthaushalt

Teilhaushalt 0	Bürgermeister
	11101 Verwaltungssteuerung 36500 Tageseinrichtungen für Kinder 31502 Soziale Beratung/Soziale Dienste
Teilhaushalt 1	Fachbereich 1
	11104 Gremien 11106 Zentrale Dienste 11107 Rechtsangelegenheiten
Teilhaushalt 2	Fachbereich 2
	11109 Finanzverwaltung 11110 Finanzbuchhaltung 53100 Konzession Strom 53200 Konzession Gas 61100 Steuern, allgemeine Zuweisungen, allgemeine Umlage 61200 Sonstige allgemeine Finanzwirtschaft
Teilhaushalt 3	Fachbereich 3
	12100 Wahlen 55300 Friedhofs- und Bestattungswesen 28100 Heimat- und Kulturpflege 42100 Förderung des Sports 42400 Sportstätten 54700 ÖPNV 36200 Jugendarbeit 36600 Einrichtungen der Jugendarbeit
Teilhaushalt 4	Fachbereich 4
	11108 Grundstücks- und Gebäudemanagement 51100 Räumliche Planung und Entwicklung 54100 Straßen 54500 Straßenreinigung, Straßenbeleuchtung 55500 Wirtschaftswege 55100 Öffentliches Grün/Naherholung 55200 Öffentliche Gewässer 55400 Natur- und Umweltschutz 53810 Abwasserbeseitigung

Gesamthaushalte

Haushaltsplan 2022 Gemeinde Hamersen
Gesamtergebnishaushalt
Gemeinde Hamersen

Nr.	Bezeichnung	Ergebnis 2020	Ansatz 2021	Ansatz 2022	Plan 2023	Plan 2024	Plan 2025
	Ordentliche Erträge						
1.	Steuern und ähnliche Abgaben	590.385	612.300	655.900	694.900	733.600	764.700
2.	Zuwendungen und allgemeine Umlagen	10.712	15.600	4.900	200	900	500
3.	Auflösungserträge aus Sonderposten	43.130	31.700	41.600	42.600	43.600	44.600
4.	sonstige Transfererträge	0	0	0	0	0	0
5.	öffentlich-rechtliche Entgelte	0	0	0	0	0	0
6.	privatrechtliche Entgelte	37.086	18.800	18.800	18.800	18.800	18.800
7.	Kostenerstattungen u. Kostenumlagen	0	14.500	14.500	14.500	14.500	14.500
8.	Zinsen und ähnliche Finanzerträge	1.833	100	100	100	100	100
9.	aktivierte Eigenleistungen	0	0	0	0	0	0
10.	Bestandsveränderungen	0	0	0	0	0	0
11.	sonstige ordentliche Erträge	16.385	14.000	14.000	14.000	14.000	14.000
12.	= Summe ordentliche Erträge	699.531	707.000	749.800	785.100	825.500	857.200
	Ordentliche Aufwendungen	0	0	0	0	0	0
13.	Aufwendungen für aktives Personal	4.866	5.500	5.300	5.300	5.300	5.300
14.	Aufwendungen für Versorgung	0	0	0	0	0	0
15.	Aufwendungen für Sach- u. Dienstleistungen	41.195	89.900	46.100	45.100	45.100	45.100
16.	Abschreibungen	100.511	85.300	89.100	89.100	89.100	89.100
17.	Zinsen und ähnliche Aufwendungen	276	100	100	100	100	100
18.	Transferaufwendungen	480.212	688.000	567.600	633.500	676.500	713.700
19.	sonstige ordentliche Aufwendungen	12.905	14.600	15.100	15.100	15.100	15.100
20.	= Summe ordentliche Aufwendungen	639.964	883.400	723.300	788.200	831.200	868.400
21.	ordentliches Ergebnis	59.567	-176.400	26.500	-3.100	-5.700	-11.200
22.	außerordentliche Erträge	45.079	4.000	4.000	4.000	4.000	4.000
23.	außerordentliche Aufwendungen	0	0	0	0	0	0
24.	außerordentliches Ergebnis	45.079	4.000	4.000	4.000	4.000	4.000
25.	Jahresergebnis	104.647	-172.400	30.500	900	-1.700	-7.200
26.	Summe der Jahresfehlbeträge/-überschüsse aus Vorjahren gem. § 2 Abs. 6 KomHKVO		751.508	636.026	666.526	667.426	665.726
26.1	Summe Ergebnisse (inkl. Fehlbeträge)		579.108	666.526	667.426	665.726	658.526

Haushaltsplan 2022 Gemeinde Hamersen
Gesamtfinanzhaushalt
Gemeinde Hamersen

Nr.	Bezeichnung	Ergebnis 2020	Ansatz 2021	Ansatz 2022	Plan 2023	Plan 2024	Plan 2025
	Einzahlungen aus laufender Verwaltungstätigkeit						
1.	Steuern und ähnliche Abgaben	765.358	612.300	655.900	694.900	733.600	764.700
2.	Zuwendungen und allgemeine Umlagen	10.712	15.600	4.900	200	900	500
3.	sonstige Transfereinzahlungen	0	0	0	0	0	0
4.	öffentlich-rechtliche Entgelte	0	0	0	0	0	0
5.	privatrechtliche Entgelte	37.414	18.800	18.800	18.800	18.800	18.800
6.	Kostenerstattungen u. Kostenumlagen	0	14.500	14.500	14.500	14.500	14.500
7.	Zinsen und ähnliche Einzahlungen	5.122	100	100	100	100	100
8.	Einzahl. a. d. Veräußerung geringw. Vermögensg.	0	0	0	0	0	0
9.	sonstige haushaltswirksame Einzahlungen	14.609	14.000	14.000	14.000	14.000	14.000
10.	= Summe der Einzahlungen aus lfd. Verwaltungstätigkeit	833.214	675.300	708.200	742.500	781.900	812.600
	Auszahlungen aus lfd. Verwaltungstätigkeit						
11.	Auszahlungen für aktives Personal	5.064	5.500	5.300	5.300	5.300	5.300
12.	Auszahlungen für Versorgung	0	0	0	0	0	0
13.	Auszahl. f. Sach- und Dienstleist. u.ger.Verm.	45.503	89.900	46.100	45.100	45.100	45.100
14.	Zinsen und ähnliche Auszahlungen	276	100	100	100	100	100
15.	Transferauszahlungen	482.428	688.000	567.600	633.500	676.500	713.700
16.	sonstige haushaltswirksame Auszahlungen	11.549	14.600	15.100	15.100	15.100	15.100
17.	= Summe der Auszahlungen aus lfd. Verwaltungstätigkeit	544.820	798.100	634.200	699.100	742.100	779.300
18.	Saldo aus lfd. Verwaltungstätigkeit	288.394	-122.800	74.000	43.400	39.800	33.300
	Einzahlungen für Investitionstätigkeit						
19.	Zuwendungen für Investitionstätigkeit	0	15.000	10.000	0	0	0
20.	Beiträge u. ä. Entgelte f. Investitionstätigkeit	235.276	28.000	28.000	28.000	28.000	28.000
21.	Veräußerung von Sachvermögen	199.943	20.000	20.000	20.000	20.000	20.000
22.	Veräußerung von Finanzvermögensanlagen	0	0	0	0	0	0
23.	sonstige Investitionstätigkeit	0	0	0	0	0	0
24.	= Summe der Einzahlungen aus Investitionstätigkeit	435.219	63.000	58.000	48.000	48.000	48.000
	Auszahlungen für Investitionstätigkeit						
25.	Erwerb von Grundstücken und Gebäuden	141.198	0	0	0	0	0
26.	Baumaßnahmen	124.400	5.000	57.000	0	180.000	0
27.	Erwerb von beweglichem Sachvermögen	44.600	13.000	0	0	0	0
28.	Erwerb von Finanzvermögensanlagen	0	0	0	0	0	0
29.	aktivierbare Zuwendungen	5.591	0	0	0	0	0
30.	sonstige Investitionstätigkeit	0	0	0	0	0	0
31.	= Summe der Auszahlungen für Investitionstätigkeit	315.790	18.000	57.000	0	180.000	0
32.	Saldo aus Investitionstätigkeit	119.429	45.000	1.000	48.000	-132.000	48.000
33.	Finanzmittel-Überschuss/ -Fehlbetrag	407.823	-77.800	75.000	91.400	-92.200	81.300
	Ein-, Auszahlungen aus Finanzierungstätigkeit						
34.	Aufnahme von Krediten u. Darl. f. Investitionen	0	0	0	0	0	0
35.	Tilgung von Krediten u. Darl. f. Investitionen	0	0	0	0	0	0
36.	Saldo aus Finanzierungstätigkeit	0	0	0	0	0	0
37.	Summe der Salden aus Zeile 33 und 36	407.823	-77.800	75.000	91.400	-92.200	81.300
38.	voraussichtlicher Bestand an Zahlungsmitteln zu Beginn des Jahres		761.544	1.065.751	1.140.751	1.232.151	1.139.951
39.	voraussichtlicher Bestand an Zahlungsmitteln am Ende des Jahres (37. + 38.)		683.744	1.140.751	1.232.151	1.139.951	1.221.251

Gemeinde Hamersen

Querschnitt Ergebnishaushalt							
Hamersen							
		= Ordentliche Erträge	= Ordentliche Aufwendungen	= Ordentliches Ergebnis	+ Außerordentliche Erträge	- Außerordentliche Aufwendungen	= Außerordentliches Ergebnis
0	Verwaltungssteuerung	0,00	15.800,00	-15.800,00	0,00	0,00	0,00
01	Samtgemeindebürgermeister	0,00	11.000,00	-11.000,00	0,00	0,00	0,00
11101	Verwaltungssteuerung	0,00	11.000,00	-11.000,00	0,00	0,00	0,00
04	Stabstelle Kindertagesstätten und Schulen	0,00	4.800,00	-4.800,00	0,00	0,00	0,00
31502	Soziale Beratung/Soziale Dienste	0,00	2.000,00	-2.000,00	0,00	0,00	0,00
36500	Tageseinrichtungen für Kinder	0,00	2.800,00	-2.800,00	0,00	0,00	0,00
1	Fachbereich I	0,00	2.900,00	-2.900,00	0,00	0,00	0,00
11	Innere Verwaltung	0,00	2.900,00	-2.900,00	0,00	0,00	0,00
11104	Gremien	0,00	1.200,00	-1.200,00	0,00	0,00	0,00
11106	Zentrale Dienste	0,00	1.700,00	-1.700,00	0,00	0,00	0,00
2	Fachbereich II	675.400,00	550.700,00	124.700,00	0,00	0,00	0,00
21	Finanzen	675.400,00	550.700,00	124.700,00	0,00	0,00	0,00
11109	Finanzverwaltung	0,00	1.200,00	-1.200,00	0,00	0,00	0,00
53100	Konzession Strom	13.000,00	0,00	13.000,00	0,00	0,00	0,00
53200	Konzession Gas	1.000,00	0,00	1.000,00	0,00	0,00	0,00
61100	Steuern, allgemeine Zuweisungen, allgemeine Umlage	660.900,00	549.400,00	111.500,00	0,00	0,00	0,00
61200	Sonstige allgemeine Finanzwirtschaft	500,00	100,00	400,00	0,00	0,00	0,00
3	Fachbereich III	800,00	24.400,00	-23.600,00	0,00	0,00	0,00
31	Informationstechnik	0,00	600,00	-600,00	0,00	0,00	0,00
55300	Friedhofs- und Bestattungswesen	0,00	600,00	-600,00	0,00	0,00	0,00
32	Sicherheit und Ordnung	600,00	14.700,00	-14.100,00	0,00	0,00	0,00
28100	Heimat- und Kulturpflege	300,00	7.800,00	-7.500,00	0,00	0,00	0,00
42100	Förderung des Sports	0,00	4.000,00	-4.000,00	0,00	0,00	0,00
42400	Sportstätten und Bäder	300,00	2.900,00	-2.600,00	0,00	0,00	0,00
54700	ÖPNV	2.100,00	2.500,00	-400,00	0,00	0,00	0,00
33	Kultur, Sport und Soziales	200,00	9.100,00	-8.900,00	0,00	0,00	0,00
36200	Jugendarbeit	200,00	2.500,00	-2.300,00	0,00	0,00	0,00
36600	Einrichtungen der Jugendarbeit	0,00	6.600,00	-6.600,00	0,00	0,00	0,00
4	Fachbereich IV	73.600,00	129.500,00	-55.900,00	4.000,00	0,00	4.000,00
41	Planung, Entwicklung und Bau	19.100,00	24.400,00	-5.300,00	4.000,00	0,00	4.000,00
11108	Grundstücks- und Gebäudemanagement	19.100,00	24.400,00	-5.300,00	4.000,00	0,00	4.000,00
42	Verkehr	49.300,00	82.800,00	-33.500,00	0,00	0,00	0,00
54100	Straßen	46.400,00	68.700,00	-22.300,00	0,00	0,00	0,00
54500	Straßenreinigung/Straßenbeleuchtung	800,00	6.500,00	-5.700,00	0,00	0,00	0,00
55500	Wirtschaftswege	0,00	5.100,00	-5.100,00	0,00	0,00	0,00
43	Landschaftspflege	3.400,00	19.100,00	-15.700,00	0,00	0,00	0,00
55100	Öffentliches Grün/Naherholung	0,00	200,00	-200,00	0,00	0,00	0,00
55200	Öffentliche Gewässer	3.400,00	18.900,00	-15.500,00	0,00	0,00	0,00
44	Entsorgung	1.800,00	3.200,00	-1.400,00	0,00	0,00	0,00
53810	Abwasserbeseitigung	1.800,00	3.200,00	-1.400,00	0,00	0,00	0,00

Gemeinde Hamersen

Querschnitt Finanzhaushalt		Hamersen					
		= Einzahlungen aus lfd. Verwaltungstätigkeit	= Auszahlungen aus lfd. Verwaltungstätigkeit	= Saldo aus lfd. Verwaltungstätigkeit	= Einzahlungen aus Investitionstätigkeit	= Auszahlungen für Investitionstätigkeit	= Saldo Investitionstätigkeit
0	Verwaltungssteuerung	0,00	15.500,00	-15.500,00	0,00	0,00	0,00
01	Samtgemeindebürgermeister	0,00	11.000,00	-11.000,00	0,00	0,00	0,00
11101	Verwaltungssteuerung	0,00	11.000,00	-11.000,00	0,00	0,00	0,00
04	Stabstelle Kindertagesstätten und Schulen	0,00	4.500,00	-4.500,00	0,00	0,00	0,00
31502	Soziale Beratung/Soziale Dienste	0,00	1.700,00	-1.700,00	0,00	0,00	0,00
36500	Tageseinrichtungen für Kinder	0,00	2.800,00	-2.800,00	0,00	0,00	0,00
1	Fachbereich I	0,00	2.900,00	-2.900,00	0,00	0,00	0,00
11	Innere Verwaltung	0,00	2.900,00	-2.900,00	0,00	0,00	0,00
11104	Gremien	0,00	1.200,00	-1.200,00	0,00	0,00	0,00
11106	Zentrale Dienste	0,00	1.700,00	-1.700,00	0,00	0,00	0,00
2	Fachbereich II	674.900,00	550.700,00	124.200,00	0,00	0,00	0,00
21	Finanzen	674.900,00	550.700,00	124.200,00	0,00	0,00	0,00
11109	Finanzverwaltung	0,00	1.200,00	-1.200,00	0,00	0,00	0,00
53100	Konzession Strom	13.000,00	0,00	13.000,00	0,00	0,00	0,00
53200	Konzession Gas	1.000,00	0,00	1.000,00	0,00	0,00	0,00
61100	Steuern, allgemeine Zuweisungen, allgemeine Umlage	660.900,00	549.400,00	111.500,00	0,00	0,00	0,00
61200	Sonstige allgemeine Finanzwirtschaft	0,00	100,00	-100,00	0,00	0,00	0,00
3	Fachbereich III	300,00	16.700,00	-16.400,00	0,00	0,00	0,00
31	Informationstechnik	0,00	600,00	-600,00	0,00	0,00	0,00
55300	Friedhofs- und Bestattungswesen	0,00	600,00	-600,00	0,00	0,00	0,00
32	Sicherheit und Ordnung	300,00	12.600,00	-12.300,00	0,00	0,00	0,00
28100	Heimat- und Kulturpflege	300,00	6.400,00	-6.100,00	0,00	0,00	0,00
42100	Förderung des Sports	0,00	3.900,00	-3.900,00	0,00	0,00	0,00
42400	Sportstätten und Bäder	0,00	2.300,00	-2.300,00	0,00	0,00	0,00
54700	ÖPNV	0,00	200,00	-200,00	0,00	0,00	0,00
33	Kultur, Sport und Soziales	0,00	3.500,00	-3.500,00	0,00	0,00	0,00
36200	Jugendarbeit	0,00	1.000,00	-1.000,00	0,00	0,00	0,00
36600	Einrichtungen der Jugendarbeit	0,00	2.500,00	-2.500,00	0,00	0,00	0,00
4	Fachbereich IV	33.000,00	48.400,00	-15.400,00	58.000,00	57.000,00	1.000,00
41	Planung, Entwicklung und Bau	18.500,00	16.800,00	1.700,00	30.000,00	0,00	30.000,00
11108	Grundstücks- und Gebäudemanagement	18.500,00	16.800,00	1.700,00	30.000,00	0,00	30.000,00
42	Verkehr	14.500,00	15.000,00	-500,00	28.000,00	57.000,00	-29.000,00
54100	Straßen	14.500,00	7.100,00	7.400,00	28.000,00	50.000,00	-22.000,00
54500	Straßenreinigung/Straßenbeleuchtung	0,00	5.000,00	-5.000,00	0,00	7.000,00	-7.000,00
55500	Wirtschaftswege	0,00	2.700,00	-2.700,00	0,00	0,00	0,00
43	Landschaftspflege	0,00	15.600,00	-15.600,00	0,00	0,00	0,00
55100	Öffentliches Grün/Naherholung	0,00	200,00	-200,00	0,00	0,00	0,00
55200	Öffentliche Gewässer	0,00	15.400,00	-15.400,00	0,00	0,00	0,00
44	Entsorgung	0,00	1.000,00	-1.000,00	0,00	0,00	0,00
53810	Abwasserbeseitigung	0,00	1.000,00	-1.000,00	0,00	0,00	0,00

Gemeinde Hamersen

Querschnitt Ergebnishaushalt

Hamersen

Kostenstelle		= Ordentliche Erträge	= Ordentliche Aufwendungen	= Ordentliches Ergebnis	+ Außerordentliche Erträge	- Außerordentliche Aufwendungen	= Außerordentliches Ergebnis
0	Samtgemeindebürgermeister	0,00	15.800,00	-15.800,00	0,00	0,00	0,00
1	Fachbereich I	0,00	2.900,00	-2.900,00	0,00	0,00	0,00
2	Fachbereich II	675.400,00	550.700,00	124.700,00	0,00	0,00	0,00
3	Fachbereich III	800,00	24.400,00	-23.600,00	0,00	0,00	0,00
4	Fachbereich IV	73.600,00	129.500,00	-55.900,00	4.000,00	0,00	4.000,00
SUMME	Summe Teilhaushalte	749.800,00	723.300,00	26.500,00	4.000,00	0,00	4.000,00

Gemeinde Hamersen

Querschnitt Finanzhaushalt							
Hamersen							
Kostenstelle		= Einzahlungen aus lfd. Verwaltungstätig keit	= Auszahlungen aus lfd. Verwaltungstätig keit	= Saldo aus lfd. Verwaltungstätig keit	= Einzahlungen aus Investionstätigk eit	= Auszahlungen für Investionstätigk eit	= Saldo Investionstätigk eit
0	Samtgemeindebürgermeister	0,00	15.500,00	-15.500,00	0,00	0,00	0,00
1	Fachbereich I	0,00	2.900,00	-2.900,00	0,00	0,00	0,00
2	Fachbereich II	674.900,00	550.700,00	124.200,00	0,00	0,00	0,00
3	Fachbereich III	300,00	16.700,00	-16.400,00	0,00	0,00	0,00
4	Fachbereich IV	33.000,00	48.400,00	-15.400,00	58.000,00	57.000,00	1.000,00
SUMME	Summe Teilhaushalte	708.200,00	634.200,00	74.000,00	58.000,00	57.000,00	1.000,00

Gemeinde Hamersen

Übersicht Finanzhaushalt B					
Hamersen					
Nr.	Bezeichnung			Einzahlungen	Auszahlungen
	Laufende Verwaltungstätigkeit		Laufende Verwaltungstätigkeit	708.200,00	634.200,00
	Investitionstätigkeit		Investitionstätigkeit	58.000,00	57.000,00
	Finanzierungstätigkeit		Finanzierungstätigkeit	0,00	0,00
	Summe		Summe	766.200,00	691.200,00

Investitionsprogramm

Gemeinde Hamersen

Investitionen							
Hamersen							
Nr. Bezeichnung	Gesamtausgabe- / - einnahmebedarf (Ansatz)	Ansatz 2022	Bish. bereitgest. (Ansatz)	Verpflichtungs- Ermächtigungen	Finanzplan 2023	Finanzplan 2024	Finanzplan 2025
INV2110000 Sammelposten Hamersen	-1.000,00	0,00	-1.000,00	0,00	0,00	0,00	0,00
1 11108 09 Gebäude im Haselbusch 3 und 5 Hamersen Mietswohnu							
1 11108 13 Unbebaute Grundstücke							
INV2150001 Grundstück Hamersbruch Teilstück Fl. 8 Flst. 46	158.000,00	0,00	158.000,00	0,00	0,00	0,00	0,00
INV2150002 Baugebiet Hamersbruch- Biofilter	55.000,00	0,00	55.000,00	0,00	0,00	0,00	0,00
INV2150003 Baugebiet Hamersbruch-Ankauf Ausgleichsfläche	55.000,00	0,00	55.000,00	0,00	0,00	0,00	0,00
INV2150004 Baugebiet Hamersbruch - Grundstückskauf	430.000,00	-20.000,00	510.000,00	0,00	-20.000,00	-20.000,00	-20.000,00
INV2150005 Verkauf Grundstücke- Alter Sportplatz	-110.000,00	0,00	-110.000,00	0,00	0,00	0,00	0,00
INV2170001 Abwasserbeitrag Baugebiet Hamersbruch	86.000,00	0,00	86.000,00	0,00	0,00	0,00	0,00
INV2190001 Anteil Gemeinde Biofilter	5.000,00	-10.000,00	15.000,00	0,00	0,00	0,00	0,00
INV2190004 Abwasserbeitrag Hamersbruch 2. BA	40.500,00	0,00	40.500,00	0,00	0,00	0,00	0,00
1 36600 00 Spielplätze							
INV2180006 Spielgeräte	7.000,00	0,00	7.000,00	0,00	0,00	0,00	0,00
INV2190002 Spielplatz Hamersbruch	30.000,00	0,00	30.000,00	0,00	0,00	0,00	0,00
INV2210001 Spielgeräte	13.000,00	0,00	13.000,00	0,00	0,00	0,00	0,00
1 53810 02 Regenwasserkanal							
INV2120001 Investitionszuweisung an LK RW-Kanal Sotheler Str.	-5.000,00	0,00	-5.000,00	0,00	0,00	0,00	0,00
INV2130003 Investitionszuweisung an LK RW-Kanal Sotheler Str.	-10.000,00	0,00	-10.000,00	0,00	0,00	0,00	0,00
INV2150006 Baugebiet Hamersbruch-Regenwasserkanal	88.600,00	0,00	88.600,00	0,00	0,00	0,00	0,00
1 54100 00 Straßen							
INV2120003 Zuweisung LK Sotheler Straße Bäume	-1.300,00	0,00	-1.300,00	0,00	0,00	0,00	0,00
INV2120006 Grundstückskauf Radweg Sotheler Straße	-18.000,00	0,00	-18.000,00	0,00	0,00	0,00	0,00
INV2120007 Zuweisung LK Sotheler Straße Fahrbahnteiler	-8.500,00	0,00	-8.500,00	0,00	0,00	0,00	0,00
INV2130002 Sanierung Ortsstraßen	-30.000,00	0,00	-30.000,00	0,00	0,00	0,00	0,00
INV2130004 Zuweisung LK Sotheler Straße Bäume	-2.600,00	0,00	-2.600,00	0,00	0,00	0,00	0,00
INV2130007 Zuweisung LK Sotheler Straße Fahrbahnteiler	-17.000,00	0,00	-17.000,00	0,00	0,00	0,00	0,00
INV2130008 Grundstückskauf Radweg Sotheler Straße	-18.000,00	0,00	-18.000,00	0,00	0,00	0,00	0,00
INV2150007 Baugebiet Hamersbruch-Straße	-473.600,00	-28.000,00	-361.600,00	0,00	-28.000,00	-28.000,00	-28.000,00
INV2150008 Aufsitzrasenmäher	-11.800,00	0,00	-11.800,00	0,00	0,00	0,00	0,00
INV2170002 Sanierung Straße "Im Haselbusch"	120.000,00	0,00	120.000,00	0,00	0,00	0,00	0,00
INV2180001 Ampel Scheeßeler Straße	28.000,00	0,00	28.000,00	0,00	0,00	0,00	0,00
INV2190003 Erschließung 2. BA Hamersbruch	165.000,00	0,00	165.000,00	0,00	0,00	0,00	0,00
INV2190005 Sanierung Hornfeld (Asphaltdecke 550 m)	120.000,00	0,00	120.000,00	0,00	0,00	0,00	0,00

Gemeinde Hamersen

Investitionen							
Hamersen							
Nr. Bezeichnung	Gesamtausgabe- / - einnahmebedarf (Ansatz)	Ansatz 2022	Bish. bereitgest. (Ansatz)	Verpflichtungs- Ermächtigungen	Finanzplan 2023	Finanzplan 2024	Finanzplan 2025
INV2200001 Verbreiterung Laischweg	110.000,00	50.000,00	60.000,00	0,00	0,00	0,00	0,00
INV2240001 Endausbau Hamersbruch	180.000,00	0,00	0,00	0,00	0,00	180.000,00	0,00
1 54500 00 Straßenreinigung/Straßenbeleuchtung							
INV2120004 Zuweisung LK Sotheler Straße Straßenbeleuchtung	-4.000,00	0,00	-4.000,00	0,00	0,00	0,00	0,00
INV2120005 Straßenbeleuchtung Einmündung Sotheler Straße	-1.200,00	0,00	-1.200,00	0,00	0,00	0,00	0,00
INV2130005 Zuweisung LK Sotheler Straße Straßenbeleuchtung	-10.000,00	0,00	-10.000,00	0,00	0,00	0,00	0,00
INV2130006 Straßenbeleuchtung Einmündung Sotheler Straße	-1.200,00	0,00	-1.200,00	0,00	0,00	0,00	0,00
INV2140001 Schneeschild	6.000,00	0,00	6.000,00	0,00	0,00	0,00	0,00
INV2140002 LED Umrüstung Straßenbeleuchtung	15.000,00	0,00	15.000,00	0,00	0,00	0,00	0,00
INV2160002 Umrüstung LED,Scheeseler Straße	7.000,00	0,00	7.000,00	0,00	0,00	0,00	0,00
INV2160005 Straßenbeleuchtung Baugebiet Hamersbruch	20.000,00	0,00	20.000,00	0,00	0,00	0,00	0,00
INV2180005 Umrüstung LED Straßenbeleuchtung	40.000,00	7.000,00	33.000,00	0,00	0,00	0,00	0,00
1 54700 02 ÖPNV							
INV2180002 Bushaltestelle Scheeseler Straße	2.300,00	0,00	2.300,00	0,00	0,00	0,00	0,00
1 55200 01 Öffentliche Gewässer							
INV2160001 Regenrückhaltebecken Baugebiet Hamersbruch	53.400,00	0,00	53.400,00	0,00	0,00	0,00	0,00
1 55500 00 Wirtschaftswege							
INV2120002 Neubau Wirtschaftsweg Hornfeld	-30.000,00	0,00	-30.000,00	0,00	0,00	0,00	0,00
INV2140003 Wirtschaftsweg (Verlängerung Kampweg)	25.000,00	0,00	25.000,00	0,00	0,00	0,00	0,00
INV2160003 Neue Fahrbahndecke "Uhlenhoop"	35.000,00	0,00	35.000,00	0,00	0,00	0,00	0,00
INV2160004 Verbreiterung Osteweg	10.000,00	0,00	10.000,00	0,00	0,00	0,00	0,00
INV2180003 Verbreiterung Wirtschaftsweg Osteweg	7.500,00	0,00	7.500,00	0,00	0,00	0,00	0,00
INV2180004 Sanierung Wirtschaftsweg Willöh	40.000,00	0,00	40.000,00	0,00	0,00	0,00	0,00
3 28100 08 FF/DGH Hamersen							
3 31502 01 Soziale Zuschüsse							
INV2130001 Investitionszuschuss Stromaggregat FF Hamersen	-4.500,00	0,00	-4.500,00	0,00	0,00	0,00	0,00
3 36200 05 Jugendtraff Hamersen Anbau FF-Gebäude							
INV2110001 Bau Jugendtreff Anbau Feuerwehrhaus	-160.000,00	0,00	-160.000,00	0,00	0,00	0,00	0,00
INV2110002 Zuweisung Jugendtreff vom Landkreis	39.500,00	0,00	39.500,00	0,00	0,00	0,00	0,00
3 36500 15 Kindergarten Hamersen							
3 42100 00 Sportförderung							
3 57500 00 Tourismus							

Gemeinde Hamersen

Investitionen							
Hamersen							
Nr. Bezeichnung	Gesamtausgabe- / - einnahmebedarf (Ansatz)	Ansatz 2022	Bish. bereitgest. (Ansatz)	Verpflichtungs- Ermächtigungen	Finanzplan 2023	Finanzplan 2024	Finanzplan 2025
Gesamtsumme Bilanz Zugang/Aufwand	2.813.000,00	57.000,00	2.576.000,00	0,00	0,00	180.000,00	0,00
Gesamtsumme Bilanz Abgang/Ertrag	-1.456.100,00	-58.000,00	-1.254.100,00	0,00	-48.000,00	-48.000,00	-48.000,00
Gesamtsumme	1.074.100,00	-1.000,00	1.039.100,00	0,00	-48.000,00	132.000,00	-48.000,00

Produkthaushalt der Gemeinde Hamersen

P r o d u k t h a u s h a l t

Teilhaushalt 0	Bürgermeister
	11101 Verwaltungssteuerung 36500 Tageseinrichtungen für Kinder 31502 Soziale Beratung/Soziale Dienste
Teilhaushalt 1	Fachbereich 1
	11104 Gremien 11106 Zentrale Dienste 11107 Rechtsangelegenheiten
Teilhaushalt 2	Fachbereich 2
	11109 Finanzverwaltung 11110 Finanzbuchhaltung 53100 Konzession Strom 53200 Konzession Gas 61100 Steuern, allgemeine Zuweisungen, allgemeine Umlage 61200 Sonstige allgemeine Finanzwirtschaft
Teilhaushalt 3	Fachbereich 3
	12100 Wahlen 55300 Friedhofs- und Bestattungswesen 28100 Heimat- und Kulturpflege 42100 Förderung des Sports 42400 Sportstätten 54700 ÖPNV 36200 Jugendarbeit 36600 Einrichtungen der Jugendarbeit
Teilhaushalt 4	Fachbereich 4
	11108 Grundstücks- und Gebäudemanagement 51100 Räumliche Planung und Entwicklung 54100 Straßen 54500 Straßenreinigung, Straßenbeleuchtung 55500 Wirtschaftswege 55100 Öffentliches Grün/Naherholung 55200 Öffentliche Gewässer 55400 Natur- und Umweltschutz 53810 Abwasserbeseitigung

Gemeinde Hamersen

Teilergebnishaushalt 0 Verwaltungssteuerung

Hamersen

Nr.	Bezeichnung	Ergebnis 2020	Ansatz 2021	Ansatz 2022	Plan 2023	Plan 2024	Plan 2025
	Ordentliche Erträge	0,00	0,00	0,00	0,00	0,00	0,00
1.	Steuern und ähnliche Abgaben	0,00	0,00	0,00	0,00	0,00	0,00
2.	Zuwendungen und allgemeine Umlagen	0,00	0,00	0,00	0,00	0,00	0,00
3.	Auflösungserträge aus Sonderposten	0,00	0,00	0,00	0,00	0,00	0,00
4.	sonstige Transfererträge	0,00	0,00	0,00	0,00	0,00	0,00
5.	öffentlich-rechtliche Entgelte	0,00	0,00	0,00	0,00	0,00	0,00
6.	privatrechtliche Entgelte	0,00	0,00	0,00	0,00	0,00	0,00
7.	Kostenerstattungen u. Kostenumlagen	0,00	0,00	0,00	0,00	0,00	0,00
8.	Zinsen und ähnliche Finanzerträge	0,00	0,00	0,00	0,00	0,00	0,00
9.	aktivierte Eigenleistungen	0,00	0,00	0,00	0,00	0,00	0,00
10.	Bestandsveränderungen	0,00	0,00	0,00	0,00	0,00	0,00
11.	sonstige ordentliche Erträge	0,00	0,00	0,00	0,00	0,00	0,00
12.	= Summe ordentliche Erträge	0,00	0,00	0,00	0,00	0,00	0,00
	Ordentliche Aufwendungen	0,00	0,00	0,00	0,00	0,00	0,00
13.	Aufwendungen für aktives Personal	0,00	0,00	0,00	0,00	0,00	0,00
14.	Aufwendungen für Versorgung	0,00	0,00	0,00	0,00	0,00	0,00
15.	Aufwendungen für Sach- u. Dienstleistungen	590,09	7.000,00	6.000,00	6.000,00	6.000,00	6.000,00
16.	Abschreibungen	504,08	300,00	300,00	300,00	300,00	300,00
17.	Zinsen und ähnliche Aufwendungen	0,00	0,00	0,00	0,00	0,00	0,00
18.	Transferaufwendungen	0,00	2.000,00	2.000,00	2.000,00	2.000,00	2.000,00
19.	sonstige ordentliche Aufwendungen	5.784,00	5.800,00	7.500,00	7.500,00	7.500,00	7.500,00
20.	= Summe ordentliche Aufwendungen	6.878,17	15.100,00	15.800,00	15.800,00	15.800,00	15.800,00
21.	ordentliches Ergebnis	-6.878,17	-15.100,00	-15.800,00	-15.800,00	-15.800,00	-15.800,00
22.	außerordentliche Erträge	0,00	0,00	0,00	0,00	0,00	0,00
23.	außerordentliche Aufwendungen	0,00	0,00	0,00	0,00	0,00	0,00
24.	außerordentliches Ergebnis	0,00	0,00	0,00	0,00	0,00	0,00
25.	Jahresergebnis	-6.878,17	-15.100,00	-15.800,00	-15.800,00	-15.800,00	-15.800,00
26.	Summe der Jahresfehlbeträge/-überschüsse aus Vorjahren gem. § 2 Abs. 6 KomHKVO	-71.990,81	-82.300,00	-97.400,00	-113.200,00	-129.000,00	-144.800,00
26.1	Summe Ergebnisse (inkl. Fehlbeiträge)	-78.868,98	-97.400,00	-113.200,00	-129.000,00	-144.800,00	-160.600,00

Gemeinde Hamersen

Teilfinanzhaushalt 0 Verwaltungssteuerung							
Hamersen							
Nr.	Bezeichnung	Ergebnis 2020	Ansatz 2021	Ansatz 2022	Plan 2023	Plan 2024	Plan 2025
01.	Steuern und ähnliche Abgaben	0,00	0,00	0,00	0,00	0,00	0,00
02.	+ Zuwendungen und allgemeine Umlagen	0,00	0,00	0,00	0,00	0,00	0,00
03.	+ sonstige Transfereinzahlungen	0,00	0,00	0,00	0,00	0,00	0,00
04.	+ öffentlich-rechtliche Entgelte	0,00	0,00	0,00	0,00	0,00	0,00
05.	+ privatrechtliche Entgelte	0,00	0,00	0,00	0,00	0,00	0,00
06.	+ Kostenerstattungen u. Kostenumlagen	0,00	0,00	0,00	0,00	0,00	0,00
07.	+ Zinsen und ähnliche Einzahlungen	0,00	0,00	0,00	0,00	0,00	0,00
08.	+ Einzahl. a. d. Veräußerung geringw. Vermögensg.	0,00	0,00	0,00	0,00	0,00	0,00
09.	+ sonstige haushaltswirksame Einzahlungen	0,00	0,00	0,00	0,00	0,00	0,00
10.	= Einzahlungen aus lfd. Verwaltungstätigkeit	0,00	0,00	0,00	0,00	0,00	0,00
11.	- Auszahlungen für aktives Personal	0,00	0,00	0,00	0,00	0,00	0,00
12.	- Auszahlungen für Versorgung	0,00	0,00	0,00	0,00	0,00	0,00
13.	- Auszahl. f. Sach- und Dienstleist. u.ger.Verm.	1.602,61	7.000,00	6.000,00	6.000,00	6.000,00	6.000,00
14.	- Zinsen und ähnliche Auszahlungen	0,00	0,00	0,00	0,00	0,00	0,00
15.	- Transferzahlungen	0,00	2.000,00	2.000,00	2.000,00	2.000,00	2.000,00
16.	- sonstige haushaltswirksame Auszahlungen	5.784,00	5.800,00	7.500,00	7.500,00	7.500,00	7.500,00
17.	= Auszahlungen aus lfd. Verwaltungstätigkeit	7.386,61	14.800,00	15.500,00	15.500,00	15.500,00	15.500,00
18.	= Saldo aus lfd. Verwaltungstätigkeit	-7.386,61	-14.800,00	-15.500,00	-15.500,00	-15.500,00	-15.500,00
19.	+ Zuwendungen für Investitionstätigkeit	0,00	0,00	0,00	0,00	0,00	0,00
20.	+ Beiträge u. ä. Entgelte f. Investitionstätigkeit	0,00	0,00	0,00	0,00	0,00	0,00
21.	+ Veräußerung von Sachanlagen	0,00	0,00	0,00	0,00	0,00	0,00
22.	+ Veräußerung von Finanzvermögensanlagen	0,00	0,00	0,00	0,00	0,00	0,00
23.	+ sonstige Investitionstätigkeit	0,00	0,00	0,00	0,00	0,00	0,00
24.	= Einzahlungen aus Investitionstätigkeit	0,00	0,00	0,00	0,00	0,00	0,00
25.	- Erwerb von Grundstücken und Gebäuden	0,00	0,00	0,00	0,00	0,00	0,00
26.	- Baumaßnahmen	0,00	0,00	0,00	0,00	0,00	0,00
27.	- Erwerb von beweglichem Sachvermögen	0,00	0,00	0,00	0,00	0,00	0,00
28.	- Erwerb von Finanzvermögensanlagen	0,00	0,00	0,00	0,00	0,00	0,00
29.	- aktivierbare Zuwendungen	0,00	0,00	0,00	0,00	0,00	0,00
30.	- sonstige Investitionstätigkeit	0,00	0,00	0,00	0,00	0,00	0,00
31.	= Auszahlungen für Investitionstätigkeit	0,00	0,00	0,00	0,00	0,00	0,00
32.	= Saldo Investitionstätigkeit	0,00	0,00	0,00	0,00	0,00	0,00
33.	= Finanzmittelüberschuss/ -fehlbetrag	-7.386,61	-14.800,00	-15.500,00	-15.500,00	-15.500,00	-15.500,00
34.	+ Aufnahme von Krediten u. Darl. f. Investitionen	0,00	0,00	0,00	0,00	0,00	0,00
35.	- Tilgung von Krediten u. Darl. f. Investitionen	0,00	0,00	0,00	0,00	0,00	0,00
36.	= Saldo aus Finanzierungstätigkeit	0,00	0,00	0,00	0,00	0,00	0,00
37.	= Finanzmittelbestand	-7.386,61	-14.800,00	-15.500,00	-15.500,00	-15.500,00	-15.500,00

Gemeinde Hamersen

Produktbeschreibung 11101 Verwaltungssteuerung	
Hamersen	
Verantwortliche Person(en)	Bürgermeister
Kurzbeschreibung	Führung, Entwicklung und Überwachung der Verwaltung
Erläuterungen	<ol style="list-style-type: none"> 1. Führung, Leitung und Steuerung der Geschäftsabläufe der gesamten Kommune 2. Strategische Zielsetzung 3. Vertretung in den politischen Gremien 4. Repräsentation der Kommune 5. Entwicklung und Aufbau des Verwaltungscontrollings im Neuen Steuerungsmodell 6. Pflege der (städte-) partnerschaftlichen Beziehungen 7. Bearbeitung von kommunalverfassungsrechtlichen Fragen 8. Presse- und Öffentlichkeitsarbeit
Auftragsgrundlage	Bundes-, Landes- und Ortsrecht, Beschlüsse der politischen Gremien
Zielgruppe	(EinwohnerInnen), Institutionen, politische Gremien, MitarbeiterInnen der Kommune
Allgemeine Ziele	Wirtschaftliches und bürgerorientiertes Handeln der Verwaltung

Gemeinde Hamersen

Teilergebnishaushalt 11101 Verwaltungssteuerung

Hamersen

Nr.	Bezeichnung	Ergebnis 2020	Ansatz 2021	Ansatz 2022	Plan 2023	Plan 2024	Plan 2025	Ergebnis 2021
	Ordentliche Erträge	0,00	0,00	0,00	0,00	0,00	0,00	0,00
1.	Steuern und ähnliche Abgaben	0,00	0,00	0,00	0,00	0,00	0,00	0,00
2.	Zuwendungen und allgemeine Umlagen	0,00	0,00	0,00	0,00	0,00	0,00	0,00
3.	Auflösungserträge aus Sonderposten	0,00	0,00	0,00	0,00	0,00	0,00	0,00
4.	sonstige Transfererträge	0,00	0,00	0,00	0,00	0,00	0,00	0,00
5.	öffentlich-rechtliche Entgelte	0,00	0,00	0,00	0,00	0,00	0,00	0,00
6.	privatrechtliche Entgelte	0,00	0,00	0,00	0,00	0,00	0,00	0,00
7.	Kostenerstattungen u. Kostenumlagen	0,00	0,00	0,00	0,00	0,00	0,00	0,00
8.	Zinsen und ähnliche Finanzerträge	0,00	0,00	0,00	0,00	0,00	0,00	0,00
9.	aktivierte Eigenleistungen	0,00	0,00	0,00	0,00	0,00	0,00	0,00
10.	Bestandsveränderungen	0,00	0,00	0,00	0,00	0,00	0,00	0,00
11.	sonstige ordentliche Erträge	0,00	0,00	0,00	0,00	0,00	0,00	0,00
12.	= Summe ordentliche Erträge	0,00	0,00	0,00	0,00	0,00	0,00	0,00
	Ordentliche Aufwendungen	0,00	0,00	0,00	0,00	0,00	0,00	0,00
13.	Aufwendungen für aktives Personal	0,00	0,00	0,00	0,00	0,00	0,00	0,00
14.	Aufwendungen für Versorgung	0,00	0,00	0,00	0,00	0,00	0,00	0,00
15.	Aufwendungen für Sach- u. Dienstleistungen	590,09	4.500,00	3.500,00	3.500,00	3.500,00	3.500,00	2.918,11
16.	Abschreibungen	0,00	0,00	0,00	0,00	0,00	0,00	0,00
17.	Zinsen und ähnliche Aufwendungen	0,00	0,00	0,00	0,00	0,00	0,00	0,00
18.	Transferaufwendungen	0,00	0,00	0,00	0,00	0,00	0,00	0,00
19.	sonstige ordentliche Aufwendungen	5.784,00	5.800,00	7.500,00	7.500,00	7.500,00	7.500,00	5.784,00
20.	= Summe ordentliche Aufwendungen	6.374,09	10.300,00	11.000,00	11.000,00	11.000,00	11.000,00	8.702,11
21.	ordentliches Ergebnis	-6.374,09	-10.300,00	-11.000,00	-11.000,00	-11.000,00	-11.000,00	-8.702,11
22.	außerordentliche Erträge	0,00	0,00	0,00	0,00	0,00	0,00	0,00
23.	außerordentliche Aufwendungen	0,00	0,00	0,00	0,00	0,00	0,00	0,00
24.	außerordentliches Ergebnis	0,00	0,00	0,00	0,00	0,00	0,00	0,00
25.	Jahresergebnis	-6.374,09	-10.300,00	-11.000,00	-11.000,00	-11.000,00	-11.000,00	-8.702,11
26.	Summe der Jahresfehlbeträge/- überschüsse aus Vorjahren gem. § 2 Abs. 6 KomHKVO	-71.990,81	-82.300,00	-92.600,00	-103.600,00	-114.600,00	-125.600,00	-78.364,90
26.1	Summe Ergebnisse (inkl. Fehlbeiträge)	-78.364,90	-92.600,00	-103.600,00	-114.600,00	-125.600,00	-136.600,00	-87.067,01

Erläuterungen

zu Pos. 19.

4421000: Aufwandsentschädigung Bürgermeister und Stellvertreter etc.

Gemeinde Hamersen

Teilfinanzhaushalt 11101 Verwaltungssteuerung

Hamersen

Nr.	Bezeichnung	Ergebnis 2020	Ansatz 2021	Ansatz 2022	Plan 2023	Plan 2024	Plan 2025	Ergebnis 2021
10.	= Einzahlungen aus lfd. Verwaltungstätigkeit	0,00	0,00	0,00	0,00	0,00	0,00	0,00
13.	- Auszahl. f. Sach- und Dienstleist. u.ger.Verm.	1.602,61	4.500,00	3.500,00	3.500,00	3.500,00	3.500,00	2.918,11
16.	- sonstige haushaltswirksame Auszahlungen	5.784,00	5.800,00	7.500,00	7.500,00	7.500,00	7.500,00	5.620,00
17.	= Auszahlungen aus lfd. Verwaltungstätigkeit	7.386,61	10.300,00	11.000,00	11.000,00	11.000,00	11.000,00	8.538,11
18.	= Saldo aus lfd. Verwaltungstätigkeit	-7.386,61	-10.300,00	-11.000,00	-11.000,00	-11.000,00	-11.000,00	-8.538,11
24.	= Einzahlungen aus Investitionstätigkeit	0,00	0,00	0,00	0,00	0,00	0,00	0,00
31.	= Auszahlungen für Investitionstätigkeit	0,00	0,00	0,00	0,00	0,00	0,00	0,00
32.	= Saldo Investitionstätigkeit	0,00	0,00	0,00	0,00	0,00	0,00	0,00
33.	= Finanzmittelüberschuss/ -fehlbetrag	-7.386,61	-10.300,00	-11.000,00	-11.000,00	-11.000,00	-11.000,00	-8.538,11
36.	= Saldo aus Finanzierungstätigkeit	0,00	0,00	0,00	0,00	0,00	0,00	0,00
37.	= Finanzmittelbestand	-7.386,61	-10.300,00	-11.000,00	-11.000,00	-11.000,00	-11.000,00	-8.538,11

Gemeinde Hamersen**Produktbeschreibung 36500 Tageseinrichtungen für Kinder**

Hamersen

Verantwortliche Person(en) Ralf Blanken

Gemeinde Hamersen

Teilergebnishaushalt 36500 Tageseinrichtungen für Kinder

Hamersen

Nr.	Bezeichnung	Ergebnis 2020	Ansatz 2021	Ansatz 2022	Plan 2023	Plan 2024	Plan 2025	Ergebnis 2021
	Ordentliche Erträge	0,00	0,00	0,00	0,00	0,00	0,00	0,00
1.	Steuern und ähnliche Abgaben	0,00	0,00	0,00	0,00	0,00	0,00	0,00
2.	Zuwendungen und allgemeine Umlagen	0,00	0,00	0,00	0,00	0,00	0,00	0,00
3.	Auflösungserträge aus Sonderposten	0,00	0,00	0,00	0,00	0,00	0,00	0,00
4.	sonstige Transfererträge	0,00	0,00	0,00	0,00	0,00	0,00	0,00
5.	öffentlich-rechtliche Entgelte	0,00	0,00	0,00	0,00	0,00	0,00	0,00
6.	privatrechtliche Entgelte	0,00	0,00	0,00	0,00	0,00	0,00	0,00
7.	Kostenerstattungen u. Kostenumlagen	0,00	0,00	0,00	0,00	0,00	0,00	0,00
8.	Zinsen und ähnliche Finanzerträge	0,00	0,00	0,00	0,00	0,00	0,00	0,00
9.	aktivierte Eigenleistungen	0,00	0,00	0,00	0,00	0,00	0,00	0,00
10.	Bestandsveränderungen	0,00	0,00	0,00	0,00	0,00	0,00	0,00
11.	sonstige ordentliche Erträge	0,00	0,00	0,00	0,00	0,00	0,00	0,00
12.	= Summe ordentliche Erträge	0,00	0,00	0,00	0,00	0,00	0,00	0,00
	Ordentliche Aufwendungen	0,00	0,00	0,00	0,00	0,00	0,00	0,00
13.	Aufwendungen für aktives Personal	460,61	0,00	0,00	0,00	0,00	0,00	125,07
14.	Aufwendungen für Versorgung	0,00	0,00	0,00	0,00	0,00	0,00	0,00
15.	Aufwendungen für Sach- u. Dienstleistungen	0,00	1.300,00	1.300,00	1.300,00	1.300,00	1.300,00	0,00
16.	Abschreibungen	188,68	0,00	0,00	0,00	0,00	0,00	188,68
17.	Zinsen und ähnliche Aufwendungen	0,00	0,00	0,00	0,00	0,00	0,00	0,00
18.	Transferaufwendungen	0,00	1.500,00	1.500,00	1.500,00	1.500,00	1.500,00	0,00
19.	sonstige ordentliche Aufwendungen	0,00	0,00	0,00	0,00	0,00	0,00	0,00
20.	= Summe ordentliche Aufwendungen	649,29	2.800,00	2.800,00	2.800,00	2.800,00	2.800,00	313,75
21.	ordentliches Ergebnis	-649,29	-2.800,00	-2.800,00	-2.800,00	-2.800,00	-2.800,00	-313,75
22.	außerordentliche Erträge	0,00	0,00	0,00	0,00	0,00	0,00	0,00
23.	außerordentliche Aufwendungen	0,00	0,00	0,00	0,00	0,00	0,00	0,00
24.	außerordentliches Ergebnis	0,00	0,00	0,00	0,00	0,00	0,00	0,00
25.	Jahresergebnis	-649,29	-2.800,00	-2.800,00	-2.800,00	-2.800,00	-2.800,00	-313,75
26.	Summe der Jahresfehlbeträge/- überschüsse aus Vorjahren gem. § 2 Abs. 6 KomHKVO	1.009,69	-4.100,00	-6.900,00	-9.700,00	-12.500,00	-15.300,00	360,40
26.1	Summe Ergebnisse (inkl. Fehlbeträge)	360,40	-6.900,00	-9.700,00	-12.500,00	-15.300,00	-18.100,00	46,65

Gemeinde Hamersen

Teilfinanzhaushalt 36500 Tageseinrichtungen für Kinder

Hamersen

Nr.	Bezeichnung	Ergebnis 2020	Ansatz 2021	Ansatz 2022	Plan 2023	Plan 2024	Plan 2025	Ergebnis 2021
10.	= Einzahlungen aus lfd. Verwaltungstätigkeit	0,00	0,00	0,00	0,00	0,00	0,00	0,00
11.	- Auszahlungen für aktives Personal	460,61	0,00	0,00	0,00	0,00	0,00	84,05
13.	- Auszahl. f. Sach- und Dienstleist. u.ger.Verm.	0,00	1.300,00	1.300,00	1.300,00	1.300,00	1.300,00	0,00
15.	- Transferzahlungen	1.325,55	1.500,00	1.500,00	1.500,00	1.500,00	1.500,00	0,00
17.	= Auszahlungen aus lfd. Verwaltungstätigkeit	1.786,16	2.800,00	2.800,00	2.800,00	2.800,00	2.800,00	84,05
18.	= Saldo aus lfd. Verwaltungstätigkeit	-1.786,16	-2.800,00	-2.800,00	-2.800,00	-2.800,00	-2.800,00	-84,05
24.	= Einzahlungen aus Investitionstätigkeit	0,00	0,00	0,00	0,00	0,00	0,00	0,00
31.	= Auszahlungen für Investitionstätigkeit	0,00	0,00	0,00	0,00	0,00	0,00	0,00
32.	= Saldo Investitionstätigkeit	0,00	0,00	0,00	0,00	0,00	0,00	0,00
33.	= Finanzmittelüberschuss/ -fehlbetrag	-1.786,16	-2.800,00	-2.800,00	-2.800,00	-2.800,00	-2.800,00	-84,05
36.	= Saldo aus Finanzierungstätigkeit	0,00	0,00	0,00	0,00	0,00	0,00	0,00
37.	= Finanzmittelbestand	-1.786,16	-2.800,00	-2.800,00	-2.800,00	-2.800,00	-2.800,00	-84,05

Gemeinde Hamersen

Produktbeschreibung 31502 Soziale Beratung/Soziale Dienste	
Hamersen	
Verantwortliche Person(en)	Bürgermeister
Kurzbeschreibung	Soziale Dienstleistungen
Erläuterungen	<ol style="list-style-type: none"> 1. Antragsannahme und Weiterleitung 2. Förderung der sozialen Aktivitäten in der Kommune 3. Rentenberatung 4. Zuschüsse an soziale Vereine 5. Seniorenwohnungen
Auftragsgrundlage	Ratsbeschlüsse
Zielgruppe	EinwohnerInnen der Kommune

Gemeinde Hamersen

Teilergebnishaushalt 31502 Soziale Beratung/Soziale Dienste

Hamersen

Nr.	Bezeichnung	Ergebnis 2020	Ansatz 2021	Ansatz 2022	Plan 2023	Plan 2024	Plan 2025	Ergebnis 2021
	Ordentliche Erträge	0,00	0,00	0,00	0,00	0,00	0,00	0,00
1.	Steuern und ähnliche Abgaben	0,00	0,00	0,00	0,00	0,00	0,00	0,00
2.	Zuwendungen und allgemeine Umlagen	0,00	0,00	0,00	0,00	0,00	0,00	0,00
3.	Auflösungserträge aus Sonderposten	0,00	0,00	0,00	0,00	0,00	0,00	0,00
4.	sonstige Transfererträge	0,00	0,00	0,00	0,00	0,00	0,00	0,00
5.	öffentlich-rechtliche Entgelte	0,00	0,00	0,00	0,00	0,00	0,00	0,00
6.	privatrechtliche Entgelte	0,00	0,00	0,00	0,00	0,00	0,00	0,00
7.	Kostenerstattungen u. Kostenumlagen	0,00	0,00	0,00	0,00	0,00	0,00	0,00
8.	Zinsen und ähnliche Finanzerträge	0,00	0,00	0,00	0,00	0,00	0,00	0,00
9.	aktivierte Eigenleistungen	0,00	0,00	0,00	0,00	0,00	0,00	0,00
10.	Bestandsveränderungen	0,00	0,00	0,00	0,00	0,00	0,00	0,00
11.	sonstige ordentliche Erträge	0,00	0,00	0,00	0,00	0,00	0,00	0,00
12.	= Summe ordentliche Erträge	0,00	0,00	0,00	0,00	0,00	0,00	0,00
	Ordentliche Aufwendungen	0,00	0,00	0,00	0,00	0,00	0,00	0,00
13.	Aufwendungen für aktives Personal	0,00	0,00	0,00	0,00	0,00	0,00	0,00
14.	Aufwendungen für Versorgung	0,00	0,00	0,00	0,00	0,00	0,00	0,00
15.	Aufwendungen für Sach- u. Dienstleistungen	387,00	1.200,00	1.200,00	1.200,00	1.200,00	1.200,00	0,00
16.	Abschreibungen	315,40	300,00	300,00	300,00	300,00	300,00	315,41
17.	Zinsen und ähnliche Aufwendungen	0,00	0,00	0,00	0,00	0,00	0,00	0,00
18.	Transferaufwendungen	500,00	500,00	500,00	500,00	500,00	500,00	500,00
19.	sonstige ordentliche Aufwendungen	0,00	0,00	0,00	0,00	0,00	0,00	0,00
20.	= Summe ordentliche Aufwendungen	1.202,40	2.000,00	2.000,00	2.000,00	2.000,00	2.000,00	815,41
21.	ordentliches Ergebnis	-1.202,40	-2.000,00	-2.000,00	-2.000,00	-2.000,00	-2.000,00	-815,41
22.	außerordentliche Erträge	0,00	0,00	0,00	0,00	0,00	0,00	0,00
23.	außerordentliche Aufwendungen	0,00	0,00	0,00	0,00	0,00	0,00	0,00
24.	außerordentliches Ergebnis	0,00	0,00	0,00	0,00	0,00	0,00	0,00
25.	Jahresergebnis	-1.202,40	-2.000,00	-2.000,00	-2.000,00	-2.000,00	-2.000,00	-815,41
26.	Summe der Jahresfehlbeträge/- überschüsse aus Vorjahren gem. § 2 Abs. 6 KomHKVO	-14.417,78	-17.600,00	-19.600,00	-21.600,00	-23.600,00	-25.600,00	-15.620,18
26.1	Summe Ergebnisse (inkl. Fehlbeiträge)	-15.620,18	-19.600,00	-21.600,00	-23.600,00	-25.600,00	-27.600,00	-16.435,59

Erläuterungen

zu Pos. 18.

4318000: Zuschuss Feuerwehr

Gemeinde Hamersen

Teilfinanzhaushalt 31502 Soziale Beratung/Soziale Dienste								
Hamersen								
Nr.	Bezeichnung	Ergebnis 2020	Ansatz 2021	Ansatz 2022	Plan 2023	Plan 2024	Plan 2025	Ergebnis 2021
10.	= Einzahlungen aus lfd. Verwaltungstätigkeit	0,00	0,00	0,00	0,00	0,00	0,00	0,00
13.	- Auszahl. f. Sach- und Dienstleist. u.ger.Verm.	919,63	1.200,00	1.200,00	1.200,00	1.200,00	1.200,00	0,00
15.	- Transferzahlungen	700,00	500,00	500,00	500,00	500,00	500,00	500,00
17.	= Auszahlungen aus lfd. Verwaltungstätigkeit	1.619,63	1.700,00	1.700,00	1.700,00	1.700,00	1.700,00	500,00
18.	= Saldo aus lfd. Verwaltungstätigkeit	-1.619,63	-1.700,00	-1.700,00	-1.700,00	-1.700,00	-1.700,00	-500,00
24.	= Einzahlungen aus Investitionstätigkeit	0,00	0,00	0,00	0,00	0,00	0,00	0,00
31.	= Auszahlungen für Investitionstätigkeit	0,00	0,00	0,00	0,00	0,00	0,00	0,00
32.	= Saldo Investitionstätigkeit	0,00	0,00	0,00	0,00	0,00	0,00	0,00
33.	= Finanzmittelüberschuss/ -fehlbetrag	-1.619,63	-1.700,00	-1.700,00	-1.700,00	-1.700,00	-1.700,00	-500,00
36.	= Saldo aus Finanzierungstätigkeit	0,00	0,00	0,00	0,00	0,00	0,00	0,00
37.	= Finanzmittelbestand	-1.619,63	-1.700,00	-1.700,00	-1.700,00	-1.700,00	-1.700,00	-500,00

Produkthaushalt der Gemeinde Hamersen

Produkthaushalt

Teilhaushalt 0	Bürgermeister
	11101 Verwaltungssteuerung 36500 Tageseinrichtungen für Kinder 31502 Soziale Beratung/Soziale Dienste
Teilhaushalt 1	Fachbereich 1
	11104 Gremien 11106 Zentrale Dienste 11107 Rechtsangelegenheiten
Teilhaushalt 2	Fachbereich 2
	11109 Finanzverwaltung 11110 Finanzbuchhaltung 53100 Konzession Strom 53200 Konzession Gas 61100 Steuern, allgemeine Zuweisungen, allgemeine Umlage 61200 Sonstige allgemeine Finanzwirtschaft
Teilhaushalt 3	Fachbereich 3
	12100 Wahlen 55300 Friedhofs- und Bestattungswesen 28100 Heimat- und Kulturpflege 42100 Förderung des Sports 42400 Sportstätten 54700 ÖPNV 36200 Jugendarbeit 36600 Einrichtungen der Jugendarbeit
Teilhaushalt 4	Fachbereich 4
	11108 Grundstücks- und Gebäudemanagement 51100 Räumliche Planung und Entwicklung 54100 Straßen 54500 Straßenreinigung, Straßenbeleuchtung 55500 Wirtschaftswege 55100 Öffentliches Grün/Naherholung 55200 Öffentliche Gewässer 55400 Natur- und Umweltschutz 53810 Abwasserbeseitigung

Gemeinde Hamersen

Teilergebnishaushalt 1 Fachbereich I							
Hamersen							
Nr.	Bezeichnung	Ergebnis 2020	Ansatz 2021	Ansatz 2022	Plan 2023	Plan 2024	Plan 2025
	Ordentliche Erträge	0,00	0,00	0,00	0,00	0,00	0,00
1.	Steuern und ähnliche Abgaben	0,00	0,00	0,00	0,00	0,00	0,00
2.	Zuwendungen und allgemeine Umlagen	0,00	0,00	0,00	0,00	0,00	0,00
3.	Auflösungserträge aus Sonderposten	0,00	0,00	0,00	0,00	0,00	0,00
4.	sonstige Transfererträge	0,00	0,00	0,00	0,00	0,00	0,00
5.	öffentlich-rechtliche Entgelte	0,00	0,00	0,00	0,00	0,00	0,00
6.	privatrechtliche Entgelte	17.871,18	0,00	0,00	0,00	0,00	0,00
7.	Kostenerstattungen u. Kostenumlagen	0,00	0,00	0,00	0,00	0,00	0,00
8.	Zinsen und ähnliche Finanzerträge	0,00	0,00	0,00	0,00	0,00	0,00
9.	aktivierte Eigenleistungen	0,00	0,00	0,00	0,00	0,00	0,00
10.	Bestandsveränderungen	0,00	0,00	0,00	0,00	0,00	0,00
11.	sonstige ordentliche Erträge	0,00	0,00	0,00	0,00	0,00	0,00
12.	= Summe ordentliche Erträge	17.871,18	0,00	0,00	0,00	0,00	0,00
	Ordentliche Aufwendungen	0,00	0,00	0,00	0,00	0,00	0,00
13.	Aufwendungen für aktives Personal	3.957,66	0,00	0,00	0,00	0,00	0,00
14.	Aufwendungen für Versorgung	0,00	0,00	0,00	0,00	0,00	0,00
15.	Aufwendungen für Sach- u. Dienstleistungen	31.280,60	300,00	300,00	300,00	300,00	300,00
16.	Abschreibungen	0,00	0,00	0,00	0,00	0,00	0,00
17.	Zinsen und ähnliche Aufwendungen	0,00	0,00	0,00	0,00	0,00	0,00
18.	Transferaufwendungen	9.213,61	0,00	0,00	0,00	0,00	0,00
19.	sonstige ordentliche Aufwendungen	5.650,74	2.400,00	2.600,00	2.600,00	2.600,00	2.600,00
20.	= Summe ordentliche Aufwendungen	50.102,61	2.700,00	2.900,00	2.900,00	2.900,00	2.900,00
21.	ordentliches Ergebnis	-32.231,43	-2.700,00	-2.900,00	-2.900,00	-2.900,00	-2.900,00
22.	außerordentliche Erträge	45.079,23	0,00	0,00	0,00	0,00	0,00
23.	außerordentliche Aufwendungen	0,00	0,00	0,00	0,00	0,00	0,00
24.	außerordentliches Ergebnis	45.079,23	0,00	0,00	0,00	0,00	0,00
25.	Jahresergebnis	12.847,80	-2.700,00	-2.900,00	-2.900,00	-2.900,00	-2.900,00
26.	Summe der Jahresfehlbeträge/-überschüsse aus Vorjahren gem. § 2 Abs. 6 KomHKVO	-210.333,78	-528.800,00	-531.500,00	-534.400,00	-537.300,00	-540.200,00
26.1	Summe Ergebnisse (inkl. Fehlbeträge)	-197.485,98	-531.500,00	-534.400,00	-537.300,00	-540.200,00	-543.100,00

Gemeinde Hamersen

Teilfinanzhaushalt 1 Fachbereich I							
Hamersen							
Nr.	Bezeichnung	Ergebnis 2020	Ansatz 2021	Ansatz 2022	Plan 2023	Plan 2024	Plan 2025
01.	Steuern und ähnliche Abgaben	0,00	0,00	0,00	0,00	0,00	0,00
02.	+ Zuwendungen und allgemeine Umlagen	0,00	0,00	0,00	0,00	0,00	0,00
03.	+ sonstige Transfereinzahlungen	0,00	0,00	0,00	0,00	0,00	0,00
04.	+ öffentlich-rechtliche Entgelte	0,00	0,00	0,00	0,00	0,00	0,00
05.	+ privatrechtliche Entgelte	37.053,96	0,00	0,00	0,00	0,00	0,00
06.	+ Kostenerstattungen u. Kostenumlagen	0,00	0,00	0,00	0,00	0,00	0,00
07.	+ Zinsen und ähnliche Einzahlungen	0,00	0,00	0,00	0,00	0,00	0,00
08.	+ Einzahl. a. d. Veräußerung geringw. Vermögensg.	0,00	0,00	0,00	0,00	0,00	0,00
09.	+ sonstige haushaltswirksame Einzahlungen	0,00	0,00	0,00	0,00	0,00	0,00
10.	= Einzahlungen aus lfd. Verwaltungstätigkeit	37.053,96	0,00	0,00	0,00	0,00	0,00
11.	- Auszahlungen für aktives Personal	3.955,66	0,00	0,00	0,00	0,00	0,00
12.	- Auszahlungen für Versorgung	0,00	0,00	0,00	0,00	0,00	0,00
13.	- Auszahl. f. Sach- und Dienstleist. u.ger.Verm.	31.889,95	300,00	300,00	300,00	300,00	300,00
14.	- Zinsen und ähnliche Auszahlungen	0,00	0,00	0,00	0,00	0,00	0,00
15.	- Transferzahlungen	9.213,61	0,00	0,00	0,00	0,00	0,00
16.	- sonstige haushaltswirksame Auszahlungen	5.634,74	2.400,00	2.600,00	2.600,00	2.600,00	2.600,00
17.	= Auszahlungen aus lfd. Verwaltungstätigkeit	50.693,96	2.700,00	2.900,00	2.900,00	2.900,00	2.900,00
18.	= Saldo aus lfd. Verwaltungstätigkeit	-13.640,00	-2.700,00	-2.900,00	-2.900,00	-2.900,00	-2.900,00
19.	+ Zuwendungen für Investitionstätigkeit	0,00	0,00	0,00	0,00	0,00	0,00
20.	+ Beiträge u. ä. Entgelte f. Investitionstätigkeit	235.276,25	0,00	0,00	0,00	0,00	0,00
21.	+ Veräußerung von Sachanlagen	199.942,60	0,00	0,00	0,00	0,00	0,00
22.	+ Veräußerung von Finanzvermögensanlagen	0,00	0,00	0,00	0,00	0,00	0,00
23.	+ sonstige Investitionstätigkeit	0,00	0,00	0,00	0,00	0,00	0,00
24.	= Einzahlungen aus Investitionstätigkeit	435.218,85	0,00	0,00	0,00	0,00	0,00
25.	- Erwerb von Grundstücken und Gebäuden	141.198,02	0,00	0,00	0,00	0,00	0,00
26.	- Baumaßnahmen	124.400,45	0,00	0,00	0,00	0,00	0,00
27.	- Erwerb von beweglichem Sachvermögen	44.600,35	0,00	0,00	0,00	0,00	0,00
28.	- Erwerb von Finanzvermögensanlagen	0,00	0,00	0,00	0,00	0,00	0,00
29.	- aktivierbare Zuwendungen	5.590,98	0,00	0,00	0,00	0,00	0,00
30.	- sonstige Investitionstätigkeit	0,00	0,00	0,00	0,00	0,00	0,00
31.	= Auszahlungen für Investitionstätigkeit	315.789,80	0,00	0,00	0,00	0,00	0,00
32.	= Saldo Investitionstätigkeit	119.429,05	0,00	0,00	0,00	0,00	0,00
33.	= Finanzmittelüberschuss/ -fehlbetrag	105.789,05	-2.700,00	-2.900,00	-2.900,00	-2.900,00	-2.900,00
34.	+ Aufnahme von Krediten u. Darl. f. Investitionen	0,00	0,00	0,00	0,00	0,00	0,00
35.	- Tilgung von Krediten u. Darl. f. Investitionen	0,00	0,00	0,00	0,00	0,00	0,00
36.	= Saldo aus Finanzierungstätigkeit	0,00	0,00	0,00	0,00	0,00	0,00
37.	= Finanzmittelbestand	105.789,05	-2.700,00	-2.900,00	-2.900,00	-2.900,00	-2.900,00

Gemeinde Hamersen

Investitionen 1 Fachbereich I							
Hamersen							
Nr. Bezeichnung	Gesamtausgabe- / - einnahmebedarf (Ansatz)	Ansatz 2022	Bish. bereitgest. (Ansatz)	Verpflichtungs- - Ermächtigunge n	Finanzplan 2023	Finanzplan 2024	Finanzplan 2025
INV2110000 Sammelposten Hamersen	-1.000,00	0,00	-1.000,00	0,00	0,00	0,00	0,00
1 11108 13 Unbebaute Grundstücke							
INV2150001 Grundstück Hamersbruch Teilstück Fl. 8 Flst. 46	158.000,00	0,00	158.000,00	0,00	0,00	0,00	0,00
INV2150002 Baugebiet Hamersbruch- Biofilter	55.000,00	0,00	55.000,00	0,00	0,00	0,00	0,00
INV2150003 Baugebiet Hamersbruch-Ankauf Ausgleichsfläche	55.000,00	0,00	55.000,00	0,00	0,00	0,00	0,00
INV2150004 Baugebiet Hamersbruch - Grundstückskauf	530.000,00	0,00	530.000,00	0,00	0,00	0,00	0,00
INV2150005 Verkauf Grundstücke-Alter Sportplatz	-110.000,00	0,00	-110.000,00	0,00	0,00	0,00	0,00
INV2170001 Abwasserbeitrag Baugebiet Hamersbruch	86.000,00	0,00	86.000,00	0,00	0,00	0,00	0,00
INV2190001 Anteil Gemeinde Biofilter	30.000,00	0,00	30.000,00	0,00	0,00	0,00	0,00
INV2190004 Abwasserbeitrag Hamersbruch 2. BA	40.500,00	0,00	40.500,00	0,00	0,00	0,00	0,00
1 36600 00 Spielplätze							
INV2180006 Spielgeräte	7.000,00	0,00	7.000,00	0,00	0,00	0,00	0,00
INV2190002 Spielplatz Hamersbruch	30.000,00	0,00	30.000,00	0,00	0,00	0,00	0,00
1 53810 02 Regenwasserkanal							
INV2120001 Investitionszuweisung an LK RW-Kanal Sotheler Str.	-5.000,00	0,00	-5.000,00	0,00	0,00	0,00	0,00
INV2130003 Investitionszuweisung an LK RW-Kanal Sotheler Str.	-10.000,00	0,00	-10.000,00	0,00	0,00	0,00	0,00
INV2150006 Baugebiet Hamersbruch- Regenwasserkanal	88.600,00	0,00	88.600,00	0,00	0,00	0,00	0,00
1 54100 00 Straßen							
INV2120003 Zuweisung LK Sotheler Straße Bäume	-1.300,00	0,00	-1.300,00	0,00	0,00	0,00	0,00
INV2120006 Grundstückskauf Radweg Sotheler Straße	-18.000,00	0,00	-18.000,00	0,00	0,00	0,00	0,00
INV2120007 Zuweisung LK Sotheler Straße Fahrbahnteiler	-8.500,00	0,00	-8.500,00	0,00	0,00	0,00	0,00
INV2130002 Sanierung Ortsstraßen	-30.000,00	0,00	-30.000,00	0,00	0,00	0,00	0,00
INV2130004 Zuweisung LK Sotheler Straße Bäume	-2.600,00	0,00	-2.600,00	0,00	0,00	0,00	0,00
INV2130007 Zuweisung LK Sotheler Straße Fahrbahnteiler	-17.000,00	0,00	-17.000,00	0,00	0,00	0,00	0,00
INV2130008 Grundstückskauf Radweg Sotheler Straße	-18.000,00	0,00	-18.000,00	0,00	0,00	0,00	0,00
INV2150007 Baugebiet Hamersbruch-Straße	-333.600,00	0,00	-333.600,00	0,00	0,00	0,00	0,00
INV2150008 Aufsitzrasenmäher	-11.800,00	0,00	-11.800,00	0,00	0,00	0,00	0,00
INV2170002 Sanierung Straße "Im Haselbusch"	120.000,00	0,00	120.000,00	0,00	0,00	0,00	0,00
INV2180001 Ampel Scheebeler Straße	28.000,00	0,00	28.000,00	0,00	0,00	0,00	0,00
INV2190003 Erschließung 2. BA Hamersbruch	165.000,00	0,00	165.000,00	0,00	0,00	0,00	0,00
INV2190005 Sanierung Hornfeld (Asphaltdecke 550 m)	120.000,00	0,00	120.000,00	0,00	0,00	0,00	0,00
INV2200001 Verbreiterung Laischweg	60.000,00	0,00	60.000,00	0,00	0,00	0,00	0,00
1 54500 00 Straßenreinigung/Straßenbeleuchtung							
INV2120004 Zuweisung LK Sotheler Straße Straßenbeleuchtung	-4.000,00	0,00	-4.000,00	0,00	0,00	0,00	0,00
INV2120005 Straßenbeleuchtung Einmündung Sotheler Straße	-1.200,00	0,00	-1.200,00	0,00	0,00	0,00	0,00
INV2130005 Zuweisung LK Sotheler Straße Straßenbeleuchtung	-10.000,00	0,00	-10.000,00	0,00	0,00	0,00	0,00
INV2130006 Straßenbeleuchtung Einmündung Sotheler Straße	-1.200,00	0,00	-1.200,00	0,00	0,00	0,00	0,00
INV2140001 Schneeschild	6.000,00	0,00	6.000,00	0,00	0,00	0,00	0,00
INV2140002 LED Umrüstung Straßenbeleuchtung	15.000,00	0,00	15.000,00	0,00	0,00	0,00	0,00
INV2160002 Umrüstung LED,Scheesseler Straße	7.000,00	0,00	7.000,00	0,00	0,00	0,00	0,00

Gemeinde Hamersen

Investitionen 1 Fachbereich I							
Hamersen							
Nr. Bezeichnung	Gesamtausgabe- / - einnahmebedarf (Ansatz)	Ansatz 2022	Bish. bereitgest. (Ansatz)	Verpflichtungs- / - Ermächtigunge n	Finanzplan 2023	Finanzplan 2024	Finanzplan 2025
INV2160005 Straßenbeleuchtung Baugebiet Hamersbruch	20.000,00	0,00	20.000,00	0,00	0,00	0,00	0,00
INV2180005 Umrüstung LED Straßenbeleuchtung	28.000,00	0,00	28.000,00	0,00	0,00	0,00	0,00
1 54700 02 ÖPNV							
INV2180002 Bushaltestelle Scheeßeler Straße	2.300,00	0,00	2.300,00	0,00	0,00	0,00	0,00
1 55200 01 Öffentliche Gewässer							
INV2160001 Regenrückhaltebecken Baugebiet Hamersbruch	53.400,00	0,00	53.400,00	0,00	0,00	0,00	0,00
1 55500 00 Wirtschaftswege							
INV2120002 Neubau Wirtschaftsweg Hornfeld	-30.000,00	0,00	-30.000,00	0,00	0,00	0,00	0,00
INV2140003 Wirtschaftsweg (Verlängerung Kampweg)	25.000,00	0,00	25.000,00	0,00	0,00	0,00	0,00
INV2160003 Neue Fahrbahndecke "Uhlenhoop"	35.000,00	0,00	35.000,00	0,00	0,00	0,00	0,00
INV2160004 Verbreiterung Osteweg	10.000,00	0,00	10.000,00	0,00	0,00	0,00	0,00
INV2180003 Verbreiterung Wirtschaftsweg Osteweg	7.500,00	0,00	7.500,00	0,00	0,00	0,00	0,00
INV2180004 Sanierung Wirtschaftsweg Willöh	40.000,00	0,00	40.000,00	0,00	0,00	0,00	0,00
Gesamtsumme Bilanz Zugang/Aufwand	2.558.000,00	0,00	2.558.000,00	0,00	0,00	0,00	0,00
Gesamtsumme Bilanz Abgang/Ertrag	-1.191.100,00	0,00	-1.191.100,00	0,00	0,00	0,00	0,00
Gesamtsumme	1.209.100,00	0,00	1.209.100,00	0,00	0,00	0,00	0,00

Gemeinde Hamersen

Produktbeschreibung 11104 Gremien	
Hamersen	
Verantwortliche Person(en)	Bürgermeister
Kurzbeschreibung	Angelegenheiten der Samtgemeindegremien
Erläuterungen	<ol style="list-style-type: none"> 1. Vorbereitung, Einladung, Betreuung und Protokollierung von Rats- und Ausschusssitzungen 2. Abrechnung und Auszahlung von Aufwandsentschädigungen und Sitzungsgeldern 3. Erstellung und Aktualisierung der Hauptsatzung und der Geschäftsordnung 4. Inhaltliche Pflege des Ratsinformationssystems
Auftragsgrundlage	Bundes-, Landes- und Ortsrecht; Ratsbeschlüsse
Zielgruppe	Ratsmitglieder, weitere Mitglieder in Ausschüssen
Allgemeine Ziele	Gewährleisten einer reibungslosen und rechtssicheren Arbeit in der Kommune

Gemeinde Hamersen

Teilergebnishaushalt 11104 Gremien

Hamersen

Nr.	Bezeichnung	Ergebnis 2020	Ansatz 2021	Ansatz 2022	Plan 2023	Plan 2024	Plan 2025	Ergebnis 2021
	Ordentliche Erträge	0,00	0,00	0,00	0,00	0,00	0,00	0,00
1.	Steuern und ähnliche Abgaben	0,00	0,00	0,00	0,00	0,00	0,00	0,00
2.	Zuwendungen und allgemeine Umlagen	0,00	0,00	0,00	0,00	0,00	0,00	0,00
3.	Auflösungserträge aus Sonderposten	0,00	0,00	0,00	0,00	0,00	0,00	0,00
4.	sonstige Transfererträge	0,00	0,00	0,00	0,00	0,00	0,00	0,00
5.	öffentlich-rechtliche Entgelte	0,00	0,00	0,00	0,00	0,00	0,00	0,00
6.	privatrechtliche Entgelte	0,00	0,00	0,00	0,00	0,00	0,00	0,00
7.	Kostenerstattungen u. Kostenumlagen	0,00	0,00	0,00	0,00	0,00	0,00	0,00
8.	Zinsen und ähnliche Finanzerträge	0,00	0,00	0,00	0,00	0,00	0,00	0,00
9.	aktivierte Eigenleistungen	0,00	0,00	0,00	0,00	0,00	0,00	0,00
10.	Bestandsveränderungen	0,00	0,00	0,00	0,00	0,00	0,00	0,00
11.	sonstige ordentliche Erträge	0,00	0,00	0,00	0,00	0,00	0,00	0,00
12.	= Summe ordentliche Erträge	0,00	0,00	0,00	0,00	0,00	0,00	0,00
	Ordentliche Aufwendungen	0,00	0,00	0,00	0,00	0,00	0,00	0,00
13.	Aufwendungen für aktives Personal	0,00	0,00	0,00	0,00	0,00	0,00	0,00
14.	Aufwendungen für Versorgung	0,00	0,00	0,00	0,00	0,00	0,00	0,00
15.	Aufwendungen für Sach- u. Dienstleistungen	0,00	0,00	0,00	0,00	0,00	0,00	0,00
16.	Abschreibungen	0,00	0,00	0,00	0,00	0,00	0,00	0,00
17.	Zinsen und ähnliche Aufwendungen	0,00	0,00	0,00	0,00	0,00	0,00	0,00
18.	Transferaufwendungen	0,00	0,00	0,00	0,00	0,00	0,00	0,00
19.	sonstige ordentliche Aufwendungen	532,00	1.000,00	1.200,00	1.200,00	1.200,00	1.200,00	345,52
20.	= Summe ordentliche Aufwendungen	532,00	1.000,00	1.200,00	1.200,00	1.200,00	1.200,00	345,52
21.	ordentliches Ergebnis	-532,00	-1.000,00	-1.200,00	-1.200,00	-1.200,00	-1.200,00	-345,52
22.	außerordentliche Erträge	0,00	0,00	0,00	0,00	0,00	0,00	0,00
23.	außerordentliche Aufwendungen	0,00	0,00	0,00	0,00	0,00	0,00	0,00
24.	außerordentliches Ergebnis	0,00	0,00	0,00	0,00	0,00	0,00	0,00
25.	Jahresergebnis	-532,00	-1.000,00	-1.200,00	-1.200,00	-1.200,00	-1.200,00	-345,52
26.	Summe der Jahresfehlbeträge/- überschüsse aus Vorjahren gem. § 2 Abs. 6 KomHKVO	-5.020,57	-10.700,00	-11.700,00	-12.900,00	-14.100,00	-15.300,00	-5.552,57
26.1	Summe Ergebnisse (inkl. Fehlbeiträge)	-5.552,57	-11.700,00	-12.900,00	-14.100,00	-15.300,00	-16.500,00	-5.898,09

Erläuterungen

zu Pos. 19.

4421000: Sitzungsgeld

Gemeinde Hamersen

Teilfinanzhaushalt 11104 Gremien								
Hamersen								
Nr.	Bezeichnung	Ergebnis 2020	Ansatz 2021	Ansatz 2022	Plan 2023	Plan 2024	Plan 2025	Ergebnis 2021
10.	= Einzahlungen aus lfd. Verwaltungstätigkeit	0,00	0,00	0,00	0,00	0,00	0,00	0,00
16.	- sonstige haushaltswirksame Auszahlungen	411,00	1.000,00	1.200,00	1.200,00	1.200,00	1.200,00	603,52
17.	= Auszahlungen aus lfd. Verwaltungstätigkeit	411,00	1.000,00	1.200,00	1.200,00	1.200,00	1.200,00	603,52
18.	= Saldo aus lfd. Verwaltungstätigkeit	-411,00	-1.000,00	-1.200,00	-1.200,00	-1.200,00	-1.200,00	-603,52
24.	= Einzahlungen aus Investitionstätigkeit	0,00	0,00	0,00	0,00	0,00	0,00	0,00
31.	= Auszahlungen für Investitionstätigkeit	0,00	0,00	0,00	0,00	0,00	0,00	0,00
32.	= Saldo Investitionstätigkeit	0,00	0,00	0,00	0,00	0,00	0,00	0,00
33.	= Finanzmittelüberschuss/ -fehlbetrag	-411,00	-1.000,00	-1.200,00	-1.200,00	-1.200,00	-1.200,00	-603,52
36.	= Saldo aus Finanzierungstätigkeit	0,00	0,00	0,00	0,00	0,00	0,00	0,00
37.	= Finanzmittelbestand	-411,00	-1.000,00	-1.200,00	-1.200,00	-1.200,00	-1.200,00	-603,52

Gemeinde Hamersen

Produktbeschreibung 11106 Zentrale Dienste	
Hamersen	
Verantwortliche Person(en)	Bürgermeister
Kurzbeschreibung	Zentraler Service für andere Fachbereiche und Einrichtungen der Kommune sowie die Durchführung von und Mitwirkung bei Verwaltungsreform- und Organisationsprojekten einschließlich der Realisierung der Ergebnisse
Erläuterungen	<ol style="list-style-type: none"> 1. Angelegenheiten der Gemeindeverfassung und kommunalrechtliche Angelegenheiten: 2. Erarbeitung von besonderen Dienst- und Geschäftsanweisungen bzw. Dienstvereinbarungen 3. Mitwirkung bei Standortfestlegungen von Verwaltungseinrichtungen 4. Beflaggung, Wegweiser, Aushänge, Werbungen und Sammlungen in Dienstgebäuden 5. Ausstattung, Betrieb und Verwaltung der Verwaltungsgebäude 6. Ersteinrichtung von Neubauten, Beschaffung und Zuweisung von Diensträumen, Beschaffung von Inventargegenständen 7. Zentrale Beschaffung <ol style="list-style-type: none"> 7.1 insbesondere von Dienstfahrzeugen, Büroinventar, Büromaschinen, Verbrauchs- und Arbeitsmitteln, Büchern und Druckschriften 7.2 Abrechnungen und Umbuchungen für die Verwaltung und Einrichtungen insbesondere für Fernsprechggebühren, Fotokopien, Bücher und Zeitschriften, Büromaterial etc. 7.3 Verwaltung der Bücher und Druckschriften insbesondere Regelung des Umlaufs von Gesetzen und Fachzeitschriften, Verwaltungsbücherei, Vergabe von Buchbindearbeiten für den allgemeinen Verwaltungsbedarf 7.4 Zentraler Postein- und ausgang, Telefonzentrale 7.5 Amtliche Bekanntmachungen 8. Archiv 9. Abwicklung Gemeindeunfallversicherung
Auftragsgrundlage	Regelungen des Bundes, Landes und der Kommune
Zielgruppe	EinwohnerInnen und Bedienstete der Kommune

Gemeinde Hamersen

Teilergebnishaushalt 11106 Zentrale Dienste								
Hamersen								
Nr.	Bezeichnung	Ergebnis 2020	Ansatz 2021	Ansatz 2022	Plan 2023	Plan 2024	Plan 2025	Ergebnis 2021
	Ordentliche Erträge	0,00	0,00	0,00	0,00	0,00	0,00	0,00
1.	Steuern und ähnliche Abgaben	0,00	0,00	0,00	0,00	0,00	0,00	0,00
2.	Zuwendungen und allgemeine Umlagen	0,00	0,00	0,00	0,00	0,00	0,00	0,00
3.	Auflösungserträge aus Sonderposten	0,00	0,00	0,00	0,00	0,00	0,00	0,00
4.	sonstige Transfererträge	0,00	0,00	0,00	0,00	0,00	0,00	0,00
5.	öffentlich-rechtliche Entgelte	0,00	0,00	0,00	0,00	0,00	0,00	0,00
6.	privatrechtliche Entgelte	0,00	0,00	0,00	0,00	0,00	0,00	0,00
7.	Kostenerstattungen u. Kostenumlagen	0,00	0,00	0,00	0,00	0,00	0,00	0,00
8.	Zinsen und ähnliche Finanzerträge	0,00	0,00	0,00	0,00	0,00	0,00	0,00
9.	aktivierte Eigenleistungen	0,00	0,00	0,00	0,00	0,00	0,00	0,00
10.	Bestandsveränderungen	0,00	0,00	0,00	0,00	0,00	0,00	0,00
11.	sonstige ordentliche Erträge	0,00	0,00	0,00	0,00	0,00	0,00	0,00
12.	= Summe ordentliche Erträge	0,00	0,00	0,00	0,00	0,00	0,00	0,00
	Ordentliche Aufwendungen	0,00	0,00	0,00	0,00	0,00	0,00	0,00
13.	Aufwendungen für aktives Personal	0,00	0,00	0,00	0,00	0,00	0,00	0,00
14.	Aufwendungen für Versorgung	0,00	0,00	0,00	0,00	0,00	0,00	0,00
15.	Aufwendungen für Sach- u. Dienstleistungen	103,24	300,00	300,00	300,00	300,00	300,00	0,00
16.	Abschreibungen	0,00	0,00	0,00	0,00	0,00	0,00	0,00
17.	Zinsen und ähnliche Aufwendungen	0,00	0,00	0,00	0,00	0,00	0,00	0,00
18.	Transferaufwendungen	0,00	0,00	0,00	0,00	0,00	0,00	0,00
19.	sonstige ordentliche Aufwendungen	1.163,14	1.400,00	1.400,00	1.400,00	1.400,00	1.400,00	1.193,14
20.	= Summe ordentliche Aufwendungen	1.266,38	1.700,00	1.700,00	1.700,00	1.700,00	1.700,00	1.193,14
21.	ordentliches Ergebnis	-1.266,38	-1.700,00	-1.700,00	-1.700,00	-1.700,00	-1.700,00	-1.193,14
22.	außerordentliche Erträge	0,00	0,00	0,00	0,00	0,00	0,00	0,00
23.	außerordentliche Aufwendungen	0,00	0,00	0,00	0,00	0,00	0,00	0,00
24.	außerordentliches Ergebnis	0,00	0,00	0,00	0,00	0,00	0,00	0,00
25.	Jahresergebnis	-1.266,38	-1.700,00	-1.700,00	-1.700,00	-1.700,00	-1.700,00	-1.193,14
26.	Summe der Jahresfehlbeträge/-überschüsse aus Vorjahren gem. § 2 Abs. 6 KomHKVO	-14.047,74	-15.600,00	-17.300,00	-19.000,00	-20.700,00	-22.400,00	-15.314,12
26.1	Summe Ergebnisse (inkl. Fehlbeiträge)	-15.314,12	-17.300,00	-19.000,00	-20.700,00	-22.400,00	-24.100,00	-16.507,26

Gemeinde Hamersen

Teilfinanzhaushalt 11106 Zentrale Dienste								
Hamersen								
Nr.	Bezeichnung	Ergebnis 2020	Ansatz 2021	Ansatz 2022	Plan 2023	Plan 2024	Plan 2025	Ergebnis 2021
10.	= Einzahlungen aus lfd. Verwaltungstätigkeit	0,00	0,00	0,00	0,00	0,00	0,00	0,00
13.	- Auszahl. f. Sach- und Dienstleist. u.ger.Verm.	103,24	300,00	300,00	300,00	300,00	300,00	0,00
16.	- sonstige haushaltswirksame Auszahlungen	1.268,14	1.400,00	1.400,00	1.400,00	1.400,00	1.400,00	1.193,14
17.	= Auszahlungen aus lfd. Verwaltungstätigkeit	1.371,38	1.700,00	1.700,00	1.700,00	1.700,00	1.700,00	1.193,14
18.	= Saldo aus lfd. Verwaltungstätigkeit	-1.371,38	-1.700,00	-1.700,00	-1.700,00	-1.700,00	-1.700,00	-1.193,14
24.	= Einzahlungen aus Investitionstätigkeit	0,00	0,00	0,00	0,00	0,00	0,00	0,00
31.	= Auszahlungen für Investitionstätigkeit	0,00	0,00	0,00	0,00	0,00	0,00	0,00
32.	= Saldo Investitionstätigkeit	0,00	0,00	0,00	0,00	0,00	0,00	0,00
33.	= Finanzmittelüberschuss/ -fehlbetrag	-1.371,38	-1.700,00	-1.700,00	-1.700,00	-1.700,00	-1.700,00	-1.193,14
36.	= Saldo aus Finanzierungstätigkeit	0,00	0,00	0,00	0,00	0,00	0,00	0,00
37.	= Finanzmittelbestand	-1.371,38	-1.700,00	-1.700,00	-1.700,00	-1.700,00	-1.700,00	-1.193,14

Gemeinde Hamersen

Produktbeschreibung 11107 Rechtsangelegenheiten	
Hamersen	
Verantwortliche Person(en)	Bürgermeister
Kurzbeschreibung	Rechtsangelegenheiten, Gemeindeverfassung und innere Verwaltungsangelegenheiten
Erläuterungen	1. Allgemeine Rechtsangelegenheiten: 1.1 Sicherstellung von ausreichendem Versicherungsschutz für Eigen- und Fremdversicherungen (außer Gebäudeversicherung) sowie die Bearbeitung der Schadensfälle 1.2 Datenschutz 1.3 Bearbeitung grundsätzlicher kommunal-, verwaltungs- und privatrechtlicher Probleme
Auftragsgrundlage	Regelungen des Bundes, Landes und der Kommune
Zielgruppe	EinwohnerInnen und Bedienstete der Kommune,
Allgemeine Ziele	Rechtssicheres Wirken der Kommune

Gemeinde Hamersen

Teilergebnishaushalt 11107 Rechtsangelegenheiten

Hamersen

Nr.	Bezeichnung	Ergebnis 2020	Ansatz 2021	Ansatz 2022	Plan 2023	Plan 2024	Plan 2025	Ergebnis 2021
	Ordentliche Erträge	0,00	0,00	0,00	0,00	0,00	0,00	0,00
1.	Steuern und ähnliche Abgaben	0,00	0,00	0,00	0,00	0,00	0,00	0,00
2.	Zuwendungen und allgemeine Umlagen	0,00	0,00	0,00	0,00	0,00	0,00	0,00
3.	Auflösungserträge aus Sonderposten	0,00	0,00	0,00	0,00	0,00	0,00	0,00
4.	sonstige Transfererträge	0,00	0,00	0,00	0,00	0,00	0,00	0,00
5.	öffentlich-rechtliche Entgelte	0,00	0,00	0,00	0,00	0,00	0,00	0,00
6.	privatrechtliche Entgelte	0,00	0,00	0,00	0,00	0,00	0,00	0,00
7.	Kostenerstattungen u. Kostenumlagen	0,00	0,00	0,00	0,00	0,00	0,00	0,00
8.	Zinsen und ähnliche Finanzerträge	0,00	0,00	0,00	0,00	0,00	0,00	0,00
9.	aktivierte Eigenleistungen	0,00	0,00	0,00	0,00	0,00	0,00	0,00
10.	Bestandsveränderungen	0,00	0,00	0,00	0,00	0,00	0,00	0,00
11.	sonstige ordentliche Erträge	0,00	0,00	0,00	0,00	0,00	0,00	0,00
12.	= Summe ordentliche Erträge	0,00	0,00	0,00	0,00	0,00	0,00	0,00
	Ordentliche Aufwendungen	0,00	0,00	0,00	0,00	0,00	0,00	0,00
13.	Aufwendungen für aktives Personal	0,00	0,00	0,00	0,00	0,00	0,00	0,00
14.	Aufwendungen für Versorgung	0,00	0,00	0,00	0,00	0,00	0,00	0,00
15.	Aufwendungen für Sach- u. Dienstleistungen	0,00	0,00	0,00	0,00	0,00	0,00	0,00
16.	Abschreibungen	0,00	0,00	0,00	0,00	0,00	0,00	0,00
17.	Zinsen und ähnliche Aufwendungen	0,00	0,00	0,00	0,00	0,00	0,00	0,00
18.	Transferaufwendungen	0,00	0,00	0,00	0,00	0,00	0,00	0,00
19.	sonstige ordentliche Aufwendungen	0,00	0,00	0,00	0,00	0,00	0,00	0,00
20.	= Summe ordentliche Aufwendungen	0,00	0,00	0,00	0,00	0,00	0,00	0,00
21.	ordentliches Ergebnis	0,00	0,00	0,00	0,00	0,00	0,00	0,00
22.	außerordentliche Erträge	0,00	0,00	0,00	0,00	0,00	0,00	0,00
23.	außerordentliche Aufwendungen	0,00	0,00	0,00	0,00	0,00	0,00	0,00
24.	außerordentliches Ergebnis	0,00	0,00	0,00	0,00	0,00	0,00	0,00
25.	Jahresergebnis	0,00	0,00	0,00	0,00	0,00	0,00	0,00
26.	Summe der Jahresfehlbeträge/- überschüsse aus Vorjahren gem. § 2 Abs. 6 KomHKVO	-3.926,29	-5.000,00	-5.000,00	-5.000,00	-5.000,00	-5.000,00	-3.926,29
26.1	Summe Ergebnisse (inkl. Fehlbeiträge)	-3.926,29	-5.000,00	-5.000,00	-5.000,00	-5.000,00	-5.000,00	-3.926,29

Gemeinde Hamersen

Teilfinanzhaushalt 11107 Rechtsangelegenheiten

Hamersen

Nr.	Bezeichnung	Ergebnis 2020	Ansatz 2021	Ansatz 2022	Plan 2023	Plan 2024	Plan 2025	Ergebnis 2021
10.	= Einzahlungen aus lfd. Verwaltungstätigkeit	0,00	0,00	0,00	0,00	0,00	0,00	0,00
17.	= Auszahlungen aus lfd. Verwaltungstätigkeit	0,00	0,00	0,00	0,00	0,00	0,00	0,00
18.	= Saldo aus lfd. Verwaltungstätigkeit	0,00	0,00	0,00	0,00	0,00	0,00	0,00
24.	= Einzahlungen aus Investitionstätigkeit	0,00	0,00	0,00	0,00	0,00	0,00	0,00
31.	= Auszahlungen für Investitionstätigkeit	0,00	0,00	0,00	0,00	0,00	0,00	0,00
32.	= Saldo Investitionstätigkeit	0,00	0,00	0,00	0,00	0,00	0,00	0,00
33.	= Finanzmittelüberschuss/ -fehlbetrag	0,00	0,00	0,00	0,00	0,00	0,00	0,00
36.	= Saldo aus Finanzierungstätigkeit	0,00	0,00	0,00	0,00	0,00	0,00	0,00
37.	= Finanzmittelbestand	0,00	0,00	0,00	0,00	0,00	0,00	0,00

Produkthaushalt der Gemeinde Hamersen

Produkt haushalt

Teilhaushalt 0	Bürgermeister
	11101 Verwaltungssteuerung 36500 Tageseinrichtungen für Kinder 31502 Soziale Beratung/Soziale Dienste
Teilhaushalt 1	Fachbereich 1
	11104 Gremien 11106 Zentrale Dienste 11107 Rechtsangelegenheiten
Teilhaushalt 2	Fachbereich 2
	11109 Finanzverwaltung 11110 Finanzbuchhaltung 53100 Konzession Strom 53200 Konzession Gas 61100 Steuern, allgemeine Zuweisungen, allgemeine Umlage 61200 Sonstige allgemeine Finanzwirtschaft
Teilhaushalt 3	Fachbereich 3
	12100 Wahlen 55300 Friedhofs- und Bestattungswesen 28100 Heimat- und Kulturpflege 42100 Förderung des Sports 42400 Sportstätten 54700 ÖPNV 36200 Jugendarbeit 36600 Einrichtungen der Jugendarbeit
Teilhaushalt 4	Fachbereich 4
	11108 Grundstücks- und Gebäudemanagement 51100 Räumliche Planung und Entwicklung 54100 Straßen 54500 Straßenreinigung, Straßenbeleuchtung 55500 Wirtschaftswege 55100 Öffentliches Grün/Naherholung 55200 Öffentliche Gewässer 55400 Natur- und Umweltschutz 53810 Abwasserbeseitigung

Gemeinde Hamersen

Teilergebnishaushalt 2 Fachbereich II							
Hamersen							
Nr.	Bezeichnung	Ergebnis 2020	Ansatz 2021	Ansatz 2022	Plan 2023	Plan 2024	Plan 2025
	Ordentliche Erträge	0,00	0,00	0,00	0,00	0,00	0,00
1.	Steuern und ähnliche Abgaben	590.384,61	612.300,00	655.900,00	694.900,00	733.600,00	764.700,00
2.	Zuwendungen und allgemeine Umlagen	10.712,00	0,00	4.900,00	200,00	900,00	500,00
3.	Auflösungserträge aus Sonderposten	483,11	500,00	500,00	500,00	500,00	500,00
4.	sonstige Transfererträge	0,00	0,00	0,00	0,00	0,00	0,00
5.	öffentlich-rechtliche Entgelte	0,00	0,00	0,00	0,00	0,00	0,00
6.	privatrechtliche Entgelte	0,00	0,00	0,00	0,00	0,00	0,00
7.	Kostenerstattungen u. Kostenumlagen	0,00	0,00	0,00	0,00	0,00	0,00
8.	Zinsen und ähnliche Finanzerträge	1.833,00	100,00	100,00	100,00	100,00	100,00
9.	aktivierte Eigenleistungen	0,00	0,00	0,00	0,00	0,00	0,00
10.	Bestandsveränderungen	0,00	0,00	0,00	0,00	0,00	0,00
11.	sonstige ordentliche Erträge	16.385,03	14.000,00	14.000,00	14.000,00	14.000,00	14.000,00
12.	= Summe ordentliche Erträge	619.797,75	626.900,00	675.400,00	709.700,00	749.100,00	779.800,00
	Ordentliche Aufwendungen	0,00	0,00	0,00	0,00	0,00	0,00
13.	Aufwendungen für aktives Personal	0,00	0,00	0,00	0,00	0,00	0,00
14.	Aufwendungen für Versorgung	0,00	0,00	0,00	0,00	0,00	0,00
15.	Aufwendungen für Sach- u. Dienstleistungen	357,50	0,00	0,00	0,00	0,00	0,00
16.	Abschreibungen	0,00	0,00	0,00	0,00	0,00	0,00
17.	Zinsen und ähnliche Aufwendungen	276,00	100,00	100,00	100,00	100,00	100,00
18.	Transferaufwendungen	468.698,00	672.400,00	549.300,00	615.200,00	658.200,00	695.400,00
19.	sonstige ordentliche Aufwendungen	1.340,00	1.300,00	1.300,00	1.300,00	1.300,00	1.300,00
20.	= Summe ordentliche Aufwendungen	470.671,50	673.800,00	550.700,00	616.600,00	659.600,00	696.800,00
21.	ordentliches Ergebnis	149.126,25	-46.900,00	124.700,00	93.100,00	89.500,00	83.000,00
22.	außerordentliche Erträge	0,00	0,00	0,00	0,00	0,00	0,00
23.	außerordentliche Aufwendungen	0,00	0,00	0,00	0,00	0,00	0,00
24.	außerordentliches Ergebnis	0,00	0,00	0,00	0,00	0,00	0,00
25.	Jahresergebnis	149.126,25	-46.900,00	124.700,00	93.100,00	89.500,00	83.000,00
26.	Summe der Jahresfehlbeträge/-überschüsse aus Vorjahren gem. § 2 Abs. 6 KomHKVO	1.097.455,69	728.200,00	681.300,00	806.000,00	899.100,00	988.600,00
26.1	Summe Ergebnisse (inkl. Fehlbeiträge)	1.246.581,94	681.300,00	806.000,00	899.100,00	988.600,00	1.071.600,00

Gemeinde Hamersen

Teilfinanzhaushalt 2 Fachbereich II							
Hamersen							
Nr.	Bezeichnung	Ergebnis 2020	Ansatz 2021	Ansatz 2022	Plan 2023	Plan 2024	Plan 2025
01.	Steuern und ähnliche Abgaben	765.357,70	612.300,00	655.900,00	694.900,00	733.600,00	764.700,00
02.	+ Zuwendungen und allgemeine Umlagen	10.712,00	0,00	4.900,00	200,00	900,00	500,00
03.	+ sonstige Transfereinzahlungen	0,00	0,00	0,00	0,00	0,00	0,00
04.	+ öffentlich-rechtliche Entgelte	0,00	0,00	0,00	0,00	0,00	0,00
05.	+ privatrechtliche Entgelte	0,00	0,00	0,00	0,00	0,00	0,00
06.	+ Kostenerstattungen u. Kostenumlagen	0,00	0,00	0,00	0,00	0,00	0,00
07.	+ Zinsen und ähnliche Einzahlungen	5.121,56	100,00	100,00	100,00	100,00	100,00
08.	+ Einzahl. a. d. Veräußerung geringw. Vermögensg.	0,00	0,00	0,00	0,00	0,00	0,00
09.	+ sonstige haushaltswirksame Einzahlungen	14.608,86	14.000,00	14.000,00	14.000,00	14.000,00	14.000,00
10.	= Einzahlungen aus lfd. Verwaltungstätigkeit	795.800,12	626.400,00	674.900,00	709.200,00	748.600,00	779.300,00
11.	- Auszahlungen für aktives Personal	0,00	0,00	0,00	0,00	0,00	0,00
12.	- Auszahlungen für Versorgung	0,00	0,00	0,00	0,00	0,00	0,00
13.	- Auszahl. f. Sach- und Dienstleist. u.ger.Verm.	357,50	0,00	0,00	0,00	0,00	0,00
14.	- Zinsen und ähnliche Auszahlungen	276,00	100,00	100,00	100,00	100,00	100,00
15.	- Transferzahlungen	469.389,00	672.400,00	549.300,00	615.200,00	658.200,00	695.400,00
16.	- sonstige haushaltswirksame Auszahlungen	0,00	1.300,00	1.300,00	1.300,00	1.300,00	1.300,00
17.	= Auszahlungen aus lfd. Verwaltungstätigkeit	470.022,50	673.800,00	550.700,00	616.600,00	659.600,00	696.800,00
18.	= Saldo aus lfd. Verwaltungstätigkeit	325.777,62	-47.400,00	124.200,00	92.600,00	89.000,00	82.500,00
19.	+ Zuwendungen für Investitionstätigkeit	0,00	0,00	0,00	0,00	0,00	0,00
20.	+ Beiträge u. ä. Entgelte f. Investitionstätigkeit	0,00	0,00	0,00	0,00	0,00	0,00
21.	+ Veräußerung von Sachanlagen	0,00	0,00	0,00	0,00	0,00	0,00
22.	+ Veräußerung von Finanzvermögensanlagen	0,00	0,00	0,00	0,00	0,00	0,00
23.	+ sonstige Investitionstätigkeit	0,00	0,00	0,00	0,00	0,00	0,00
24.	= Einzahlungen aus Investitionstätigkeit	0,00	0,00	0,00	0,00	0,00	0,00
25.	- Erwerb von Grundstücken und Gebäuden	0,00	0,00	0,00	0,00	0,00	0,00
26.	- Baumaßnahmen	0,00	0,00	0,00	0,00	0,00	0,00
27.	- Erwerb von beweglichem Sachvermögen	0,00	0,00	0,00	0,00	0,00	0,00
28.	- Erwerb von Finanzvermögensanlagen	0,00	0,00	0,00	0,00	0,00	0,00
29.	- aktivierbare Zuwendungen	0,00	0,00	0,00	0,00	0,00	0,00
30.	- sonstige Investitionstätigkeit	0,00	0,00	0,00	0,00	0,00	0,00
31.	= Auszahlungen für Investitionstätigkeit	0,00	0,00	0,00	0,00	0,00	0,00
32.	= Saldo Investitionstätigkeit	0,00	0,00	0,00	0,00	0,00	0,00
33.	= Finanzmittelüberschuss/ -fehlbetrag	325.777,62	-47.400,00	124.200,00	92.600,00	89.000,00	82.500,00
34.	+ Aufnahme von Krediten u. Darl. f. Investitionen	0,00	0,00	0,00	0,00	0,00	0,00
35.	- Tilgung von Krediten u. Darl. f. Investitionen	0,00	0,00	0,00	0,00	0,00	0,00
36.	= Saldo aus Finanzierungstätigkeit	0,00	0,00	0,00	0,00	0,00	0,00
37.	= Finanzmittelbestand	325.777,62	-47.400,00	124.200,00	92.600,00	89.000,00	82.500,00

Gemeinde Hamersen

Produktbeschreibung 11109 Finanzverwaltung	
Hamersen	
Verantwortliche Person(en)	Bürgermeister
Kurzbeschreibung	Angelegenheiten des Haushalts- und Rechnungswesen sowie die Erhebung von Abgaben und Aufbau eines Finanzcontrollings
Erläuterungen	<ol style="list-style-type: none"> 1. Allgemeine Angelegenheiten der Finanzverwaltung / Finanzcontrolling <ol style="list-style-type: none"> 1.1 Steuerungsunterstützung des Rates und des Bürgermeisters bei haushaltswirksamen Entscheidungen 1.2 Entwicklung und Fortschreibung des Haushaltssicherungskonzeptes und des Haushaltssicherungsberichts 1.3 Beratung bei kommunalen Grundsatzfragen zur wirtschaftlicheren Aufgabenerledigung/Wirtschaftlichkeitsberechnungen 1.4 Entwicklung der finanzrelevanten Elemente des Neuen Steuerungsmodells 1.5 Aufbau und Entwicklung der Kosten- und Leistungsrechnung sowie des Berichtswesens 2. Finanz- und Investitionsplanung <ol style="list-style-type: none"> 2.1 Beratung zur Finanzierung von Investitionen 2.2 Aufstellung und Fortschreibung des Finanzplanes und des Investitionsprogramms 3. Angelegenheiten des Haushalts- und Rechnungswesens <ol style="list-style-type: none"> 3.1 Erstellung der Haushaltssatzung und Aufstellung der Haushaltspläne nebst Anlagen 3.2 Stellungnahmen vor haushaltswirtschaftlichen Entscheidungen des Rates 3.3 Überwachung der Ausführung des Haushaltsplanes 3.4 Bereitstellung überplanmäßiger/außerplanmäßiger Mittel 3.5 Auswertung örtlicher und überörtlicher Prüfungsberichte 4. Beteiligungsmanagement <ol style="list-style-type: none"> 4.1 Vorbereitung von Ratsbeschlüssen bezüglich beteiligungsrelevanter Entscheidungen 4.2 Beteiligungsbericht gemäß § 151 NKomVG 4.3 Unterstützung bei Fragen der strategischen Entwicklungen im Zusammenhang mit Beteiligungen (Entscheidungen über Neugründung Erweiterung, Umstrukturierung, Optimierung) 5. Erstellung des Jahresabschlusses und des Rechenschaftsberichtes 6. Finanzstatistiken <ol style="list-style-type: none"> 6.1 Statistik des öffentlichen Finanzvermögens 6.2 Schuldenstatistik 7. Kassenaufsicht 8. Veranlagung von Gemeindesteuern und sonstigen Abgaben, Gebühren, Beiträgen, Steuerverwaltung (soweit nicht anderen Aufgabenbereichen zugeordnet) 9. FAG (Finanzausgleichsgesetz)-Berechnungen Umlagen, Weiterleitung von Schlüsselzuweisungen 10. Finanzvermögens- und Schuldenverwaltung <ol style="list-style-type: none"> 10.1 Finanzvermögen <ol style="list-style-type: none"> 10.1.1 Stiftungen, Schenkungen und fremdes Kapital- Vermögen 10.1.2 Inventarbuchhaltung / Anlagenbuchhaltung 10.2. Schuldenverwaltung (soweit nicht anderen Aufgabenbereichen zugeordnet) 11. System- und Benutzerverwaltung HKR- Programme 12. Abgabe von Steuererklärungen für Betriebe gewerblicher Art 13. Weitere Leistungen <ol style="list-style-type: none"> 13.1 Freistellungsaufträge 13.2 Unbedenklichkeitsbescheinigungen 13.3 Spendenbescheinigungen 14. Anlagenbuchhaltung
Zielgruppe	EinwohnerInnen, Institutionen, politische Gremien, Bürgermeister, Fachbereiche
Allgemeine Ziele	Bewirtschaftung öffentlicher Mittel unter Einhaltung der Ziele des gesamtwirtschaftlichen Gleichgewichts unter Beachtung der allgemeinen Haushaltsgrundsätze

Gemeinde Hamersen

Teilergebnishaushalt 11109 Finanzverwaltung

Hamersen

Nr.	Bezeichnung	Ergebnis 2020	Ansatz 2021	Ansatz 2022	Plan 2023	Plan 2024	Plan 2025	Ergebnis 2021
	Ordentliche Erträge	0,00	0,00	0,00	0,00	0,00	0,00	0,00
1.	Steuern und ähnliche Abgaben	0,00	0,00	0,00	0,00	0,00	0,00	0,00
2.	Zuwendungen und allgemeine Umlagen	0,00	0,00	0,00	0,00	0,00	0,00	0,00
3.	Auflösungserträge aus Sonderposten	0,00	0,00	0,00	0,00	0,00	0,00	0,00
4.	sonstige Transfererträge	0,00	0,00	0,00	0,00	0,00	0,00	0,00
5.	öffentlich-rechtliche Entgelte	0,00	0,00	0,00	0,00	0,00	0,00	0,00
6.	privatrechtliche Entgelte	0,00	0,00	0,00	0,00	0,00	0,00	0,00
7.	Kostenerstattungen u. Kostenumlagen	0,00	0,00	0,00	0,00	0,00	0,00	0,00
8.	Zinsen und ähnliche Finanzerträge	0,00	0,00	0,00	0,00	0,00	0,00	0,00
9.	aktivierte Eigenleistungen	0,00	0,00	0,00	0,00	0,00	0,00	0,00
10.	Bestandsveränderungen	0,00	0,00	0,00	0,00	0,00	0,00	0,00
11.	sonstige ordentliche Erträge	0,00	0,00	0,00	0,00	0,00	0,00	0,00
12.	= Summe ordentliche Erträge	0,00	0,00	0,00	0,00	0,00	0,00	0,00
	Ordentliche Aufwendungen	0,00	0,00	0,00	0,00	0,00	0,00	0,00
13.	Aufwendungen für aktives Personal	0,00	0,00	0,00	0,00	0,00	0,00	0,00
14.	Aufwendungen für Versorgung	0,00	0,00	0,00	0,00	0,00	0,00	0,00
15.	Aufwendungen für Sach- u. Dienstleistungen	357,50	0,00	0,00	0,00	0,00	0,00	0,00
16.	Abschreibungen	0,00	0,00	0,00	0,00	0,00	0,00	0,00
17.	Zinsen und ähnliche Aufwendungen	0,00	0,00	0,00	0,00	0,00	0,00	0,00
18.	Transferaufwendungen	0,00	0,00	0,00	0,00	0,00	0,00	0,00
19.	sonstige ordentliche Aufwendungen	1.340,00	1.200,00	1.200,00	1.200,00	1.200,00	1.200,00	1.206,00
20.	= Summe ordentliche Aufwendungen	1.697,50	1.200,00	1.200,00	1.200,00	1.200,00	1.200,00	1.206,00
21.	ordentliches Ergebnis	-1.697,50	-1.200,00	-1.200,00	-1.200,00	-1.200,00	-1.200,00	-1.206,00
22.	außerordentliche Erträge	0,00	0,00	0,00	0,00	0,00	0,00	0,00
23.	außerordentliche Aufwendungen	0,00	0,00	0,00	0,00	0,00	0,00	0,00
24.	außerordentliches Ergebnis	0,00	0,00	0,00	0,00	0,00	0,00	0,00
25.	Jahresergebnis	-1.697,50	-1.200,00	-1.200,00	-1.200,00	-1.200,00	-1.200,00	-1.206,00
26.	Summe der Jahresfehlbeträge/- überschüsse aus Vorjahren gem. § 2 Abs. 6 KomHKVO	-13.523,33	-9.200,00	-10.400,00	-11.600,00	-12.800,00	-14.000,00	-15.220,83
26.1	Summe Ergebnisse (inkl. Fehlbeiträge)	-15.220,83	-10.400,00	-11.600,00	-12.800,00	-14.000,00	-15.200,00	-16.426,83

Erläuterungen

zu Pos. 19.

iiiiöööäöäö«²¹-¹»³\$, öí »½² «²¹-° öö«²¹-¿³ -Ö, @-¿¼½ \$--»

Gemeinde Hamersen

Teilfinanzhaushalt 11109 Finanzverwaltung								
Hamersen								
Nr.	Bezeichnung	Ergebnis 2020	Ansatz 2021	Ansatz 2022	Plan 2023	Plan 2024	Plan 2025	Ergebnis 2021
10.	= Einzahlungen aus lfd. Verwaltungstätigkeit	0,00	0,00	0,00	0,00	0,00	0,00	0,00
13.	- Auszahl. f. Sach- und Dienstleist. u.ger.Verm.	357,50	0,00	0,00	0,00	0,00	0,00	0,00
16.	- sonstige haushaltswirksame Auszahlungen	0,00	1.200,00	1.200,00	1.200,00	1.200,00	1.200,00	2.546,00
17.	= Auszahlungen aus lfd. Verwaltungstätigkeit	357,50	1.200,00	1.200,00	1.200,00	1.200,00	1.200,00	2.546,00
18.	= Saldo aus lfd. Verwaltungstätigkeit	-357,50	-1.200,00	-1.200,00	-1.200,00	-1.200,00	-1.200,00	-2.546,00
24.	= Einzahlungen aus Investitionstätigkeit	0,00	0,00	0,00	0,00	0,00	0,00	0,00
31.	= Auszahlungen für Investitionstätigkeit	0,00	0,00	0,00	0,00	0,00	0,00	0,00
32.	= Saldo Investitionstätigkeit	0,00	0,00	0,00	0,00	0,00	0,00	0,00
33.	= Finanzmittelüberschuss/ -fehlbetrag	-357,50	-1.200,00	-1.200,00	-1.200,00	-1.200,00	-1.200,00	-2.546,00
36.	= Saldo aus Finanzierungstätigkeit	0,00	0,00	0,00	0,00	0,00	0,00	0,00
37.	= Finanzmittelbestand	-357,50	-1.200,00	-1.200,00	-1.200,00	-1.200,00	-1.200,00	-2.546,00

Gemeinde Hamersen

Produktbeschreibung 11110 Finanzbuchhaltung	
Hamersen	
Verantwortliche Person(en) Bürgermeister	
Erläuterungen	
	<ul style="list-style-type: none"> 1. Interner und externer Zahlungsverkehr 1.1 Buchung von Einzahlungen und Auszahlungen sowie interner Verrechnungen 1.2 Buchung / Überwachung von Schnittstellen (externe Abrechnungen u. ä.) 1.3 Buchung / Überwachung Verwah- und Vorschusskonten / Kreditoren-/ Debitorenkonten 2. Liquiditätsplanung und üsicherung 3. Vollstreckungswesen 3.1 Mahnung 3.2 Vollstreckung eigener und fremder Forderungen (Amtshilfeersuchen an Vollstreckungsbehörde; Durchführung von Sach- und Forderungspfändungen; Anträge zur Eintragung von Zwangshypotheken; Anträge zur Abgabe der eidesstattlichen Versicherung, Verwertung beweglicher Vermögensgegenstände) 3.3 Überwachung der Fristen bei Stundung, Niederschlagung, Aussetzung 3.4 Erlasse von Nebenforderungen 4. Anmeldung der Forderungen bei Zwangsversteigerungen und Insolvenzen einschließlich der Beantragung derartiger Verfahren 5. Verwahrung von Wertgegenständen 6. Abschlüsse 6.1 Tagesabschlussarbeiten 6.2 Vorbereitung / Erstellung des Jahresabschlusses 7. Finanzstatistiken - Jahresrechnungsstatistik, - Vierteljährliche Kassenstatistik 8. Weitere Leistungen 8.1 Belegablage 8.2 Abgabenbescheinigungen 8.3 Kontrollmitteilungen 9. Stundung, Niederschlagung und Erlass von Forderungen
Auftragsgrundlage Bundes, Landes- und Ortsrecht; Ratsbeschlüsse	

Gemeinde Hamersen

Teilergebnishaushalt 11110 Finanzbuchhaltung

Hamersen

Nr.	Bezeichnung	Ergebnis 2020	Ansatz 2021	Ansatz 2022	Plan 2023	Plan 2024	Plan 2025	Ergebnis 2021
	Ordentliche Erträge	0,00	0,00	0,00	0,00	0,00	0,00	0,00
1.	Steuern und ähnliche Abgaben	0,00	0,00	0,00	0,00	0,00	0,00	0,00
2.	Zuwendungen und allgemeine Umlagen	0,00	0,00	0,00	0,00	0,00	0,00	0,00
3.	Auflösungserträge aus Sonderposten	0,00	0,00	0,00	0,00	0,00	0,00	0,00
4.	sonstige Transfererträge	0,00	0,00	0,00	0,00	0,00	0,00	0,00
5.	öffentlich-rechtliche Entgelte	0,00	0,00	0,00	0,00	0,00	0,00	0,00
6.	privatrechtliche Entgelte	0,00	0,00	0,00	0,00	0,00	0,00	0,00
7.	Kostenerstattungen u. Kostenumlagen	0,00	0,00	0,00	0,00	0,00	0,00	0,00
8.	Zinsen und ähnliche Finanzerträge	0,00	0,00	0,00	0,00	0,00	0,00	0,00
9.	aktivierte Eigenleistungen	0,00	0,00	0,00	0,00	0,00	0,00	0,00
10.	Bestandsveränderungen	0,00	0,00	0,00	0,00	0,00	0,00	0,00
11.	sonstige ordentliche Erträge	0,00	0,00	0,00	0,00	0,00	0,00	0,00
12.	= Summe ordentliche Erträge	0,00	0,00	0,00	0,00	0,00	0,00	0,00
	Ordentliche Aufwendungen	0,00	0,00	0,00	0,00	0,00	0,00	0,00
13.	Aufwendungen für aktives Personal	0,00	0,00	0,00	0,00	0,00	0,00	0,00
14.	Aufwendungen für Versorgung	0,00	0,00	0,00	0,00	0,00	0,00	0,00
15.	Aufwendungen für Sach- u. Dienstleistungen	0,00	0,00	0,00	0,00	0,00	0,00	0,00
16.	Abschreibungen	0,00	0,00	0,00	0,00	0,00	0,00	0,00
17.	Zinsen und ähnliche Aufwendungen	0,00	0,00	0,00	0,00	0,00	0,00	0,00
18.	Transferaufwendungen	0,00	0,00	0,00	0,00	0,00	0,00	0,00
19.	sonstige ordentliche Aufwendungen	0,00	0,00	0,00	0,00	0,00	0,00	0,00
20.	= Summe ordentliche Aufwendungen	0,00	0,00	0,00	0,00	0,00	0,00	0,00
21.	ordentliches Ergebnis	0,00	0,00	0,00	0,00	0,00	0,00	0,00
22.	außerordentliche Erträge	0,00	0,00	0,00	0,00	0,00	0,00	0,00
23.	außerordentliche Aufwendungen	0,00	0,00	0,00	0,00	0,00	0,00	0,00
24.	außerordentliches Ergebnis	0,00	0,00	0,00	0,00	0,00	0,00	0,00
25.	Jahresergebnis	0,00	0,00	0,00	0,00	0,00	0,00	0,00
26.	Summe der Jahresfehlbeträge/- überschüsse aus Vorjahren gem. § 2 Abs. 6 KomHKVO	223,00	0,00	0,00	0,00	0,00	0,00	223,00
26.1	Summe Ergebnisse (inkl. Fehlbeiträge)	223,00	0,00	0,00	0,00	0,00	0,00	223,00

Gemeinde Hamersen

Teilfinanzhaushalt 11110 Finanzbuchhaltung								
Hamersen								
Nr.	Bezeichnung	Ergebnis 2020	Ansatz 2021	Ansatz 2022	Plan 2023	Plan 2024	Plan 2025	Ergebnis 2021
10.	= Einzahlungen aus lfd. Verwaltungstätigkeit	0,00	0,00	0,00	0,00	0,00	0,00	0,00
17.	= Auszahlungen aus lfd. Verwaltungstätigkeit	0,00	0,00	0,00	0,00	0,00	0,00	0,00
18.	= Saldo aus lfd. Verwaltungstätigkeit	0,00	0,00	0,00	0,00	0,00	0,00	0,00
24.	= Einzahlungen aus Investitionstätigkeit	0,00	0,00	0,00	0,00	0,00	0,00	0,00
31.	= Auszahlungen für Investitionstätigkeit	0,00	0,00	0,00	0,00	0,00	0,00	0,00
32.	= Saldo Investitionstätigkeit	0,00	0,00	0,00	0,00	0,00	0,00	0,00
33.	= Finanzmittelüberschuss/ -fehlbetrag	0,00	0,00	0,00	0,00	0,00	0,00	0,00
36.	= Saldo aus Finanzierungstätigkeit	0,00	0,00	0,00	0,00	0,00	0,00	0,00
37.	= Finanzmittelbestand	0,00	0,00	0,00	0,00	0,00	0,00	0,00

Gemeinde Hamersen

Produktbeschreibung 53100 Konzession Strom	
Hamersen	
Verantwortliche Person(en)	Bürgermeister
Kurzbeschreibung	Sicherung der Stromversorgung
Erläuterungen	<ol style="list-style-type: none"> 1. Vergabeverfahren 2. Abschluss und Aktualisierung von Konzessions-verträgen 3. Abrechnung Konzessionsabgaben
Auftragsgrundlage	Bundes- und Landesrecht; Ratsbeschluss; Konzessionsvertrag
Zielgruppe	EinwohnerInnen, Institutionen, Energieversorgungsunternehmen und Netzbetreiber
Allgemeine Ziele	Versorgungssicherheit und Sicherung kommunaler Einnahmen

Gemeinde Hamersen

Teilergebnishaushalt 53100 Konzession Strom

Hamersen

Nr.	Bezeichnung	Ergebnis 2020	Ansatz 2021	Ansatz 2022	Plan 2023	Plan 2024	Plan 2025	Ergebnis 2021
	Ordentliche Erträge	0,00	0,00	0,00	0,00	0,00	0,00	0,00
1.	Steuern und ähnliche Abgaben	0,00	0,00	0,00	0,00	0,00	0,00	0,00
2.	Zuwendungen und allgemeine Umlagen	0,00	0,00	0,00	0,00	0,00	0,00	0,00
3.	Auflösungserträge aus Sonderposten	0,00	0,00	0,00	0,00	0,00	0,00	0,00
4.	sonstige Transfererträge	0,00	0,00	0,00	0,00	0,00	0,00	0,00
5.	öffentlich-rechtliche Entgelte	0,00	0,00	0,00	0,00	0,00	0,00	0,00
6.	privatrechtliche Entgelte	0,00	0,00	0,00	0,00	0,00	0,00	0,00
7.	Kostenerstattungen u. Kostenumlagen	0,00	0,00	0,00	0,00	0,00	0,00	0,00
8.	Zinsen und ähnliche Finanzerträge	0,00	0,00	0,00	0,00	0,00	0,00	0,00
9.	aktivierte Eigenleistungen	0,00	0,00	0,00	0,00	0,00	0,00	0,00
10.	Bestandsveränderungen	0,00	0,00	0,00	0,00	0,00	0,00	0,00
11.	sonstige ordentliche Erträge	15.585,03	13.000,00	13.000,00	13.000,00	13.000,00	13.000,00	14.000,00
12.	= Summe ordentliche Erträge	15.585,03	13.000,00	13.000,00	13.000,00	13.000,00	13.000,00	14.000,00
	Ordentliche Aufwendungen	0,00	0,00	0,00	0,00	0,00	0,00	0,00
13.	Aufwendungen für aktives Personal	0,00	0,00	0,00	0,00	0,00	0,00	0,00
14.	Aufwendungen für Versorgung	0,00	0,00	0,00	0,00	0,00	0,00	0,00
15.	Aufwendungen für Sach- u. Dienstleistungen	0,00	0,00	0,00	0,00	0,00	0,00	0,00
16.	Abschreibungen	0,00	0,00	0,00	0,00	0,00	0,00	0,00
17.	Zinsen und ähnliche Aufwendungen	0,00	0,00	0,00	0,00	0,00	0,00	0,00
18.	Transferaufwendungen	0,00	0,00	0,00	0,00	0,00	0,00	0,00
19.	sonstige ordentliche Aufwendungen	0,00	0,00	0,00	0,00	0,00	0,00	0,00
20.	= Summe ordentliche Aufwendungen	0,00	0,00	0,00	0,00	0,00	0,00	0,00
21.	ordentliches Ergebnis	15.585,03	13.000,00	13.000,00	13.000,00	13.000,00	13.000,00	14.000,00
22.	außerordentliche Erträge	0,00	0,00	0,00	0,00	0,00	0,00	0,00
23.	außerordentliche Aufwendungen	0,00	0,00	0,00	0,00	0,00	0,00	0,00
24.	außerordentliches Ergebnis	0,00	0,00	0,00	0,00	0,00	0,00	0,00
25.	Jahresergebnis	15.585,03	13.000,00	13.000,00	13.000,00	13.000,00	13.000,00	14.000,00
26.	Summe der Jahresfehlbeträge/- überschüsse aus Vorjahren gem. § 2 Abs. 6 KomHKVO	142.232,53	170.600,00	183.600,00	196.600,00	209.600,00	222.600,00	157.817,56
26.1	Summe Ergebnisse (inkl. Fehlbeträge)	157.817,56	183.600,00	196.600,00	209.600,00	222.600,00	235.600,00	171.817,56

Gemeinde Hamersen

Teilfinanzhaushalt 53100 Konzession Strom								
Hamersen								
Nr.	Bezeichnung	Ergebnis 2020	Ansatz 2021	Ansatz 2022	Plan 2023	Plan 2024	Plan 2025	Ergebnis 2021
09.	+ sonstige haushaltswirksame Einzahlungen	13.600,00	13.000,00	13.000,00	13.000,00	13.000,00	13.000,00	15.143,88
10.	= Einzahlungen aus lfd. Verwaltungstätigkeit	13.600,00	13.000,00	13.000,00	13.000,00	13.000,00	13.000,00	15.143,88
17.	= Auszahlungen aus lfd. Verwaltungstätigkeit	0,00	0,00	0,00	0,00	0,00	0,00	0,00
18.	= Saldo aus lfd. Verwaltungstätigkeit	13.600,00	13.000,00	13.000,00	13.000,00	13.000,00	13.000,00	15.143,88
24.	= Einzahlungen aus Investitionstätigkeit	0,00	0,00	0,00	0,00	0,00	0,00	0,00
31.	= Auszahlungen für Investitionstätigkeit	0,00	0,00	0,00	0,00	0,00	0,00	0,00
32.	= Saldo Investitionstätigkeit	0,00	0,00	0,00	0,00	0,00	0,00	0,00
33.	= Finanzmittelüberschuss/ -fehlbetrag	13.600,00	13.000,00	13.000,00	13.000,00	13.000,00	13.000,00	15.143,88
36.	= Saldo aus Finanzierungstätigkeit	0,00	0,00	0,00	0,00	0,00	0,00	0,00
37.	= Finanzmittelbestand	13.600,00	13.000,00	13.000,00	13.000,00	13.000,00	13.000,00	15.143,88

Gemeinde Hamersen

Produktbeschreibung 53200 Konzession Gas	
Hamersen	
Verantwortliche Person(en)	Bürgermeister
Kurzbeschreibung	Sicherung der Gasversorgung
Erläuterungen	<ol style="list-style-type: none"> 1. Vergabeverfahren 2. Abschluss und Aktualisierung von Konzessions-verträgen 3. Abrechnung Konzessionsabgaben
Auftragsgrundlage	Bundes- und Landesrecht; Ratsbeschlüsse; Konzessionsvertrag
Zielgruppe	EinwohnerInnen, Institutionen, Energieversorgungsunternehmen und Netzbetreiber
Allgemeine Ziele	Versorgungssicherheit und Sicherung kommunaler Einnahmen

Gemeinde Hamersen

Teilergebnishaushalt 53200 Konzession Gas								
Hamersen								
Nr.	Bezeichnung	Ergebnis 2020	Ansatz 2021	Ansatz 2022	Plan 2023	Plan 2024	Plan 2025	Ergebnis 2021
	Ordentliche Erträge	0,00	0,00	0,00	0,00	0,00	0,00	0,00
1.	Steuern und ähnliche Abgaben	0,00	0,00	0,00	0,00	0,00	0,00	0,00
2.	Zuwendungen und allgemeine Umlagen	0,00	0,00	0,00	0,00	0,00	0,00	0,00
3.	Auflösungserträge aus Sonderposten	0,00	0,00	0,00	0,00	0,00	0,00	0,00
4.	sonstige Transfererträge	0,00	0,00	0,00	0,00	0,00	0,00	0,00
5.	öffentlich-rechtliche Entgelte	0,00	0,00	0,00	0,00	0,00	0,00	0,00
6.	privatrechtliche Entgelte	0,00	0,00	0,00	0,00	0,00	0,00	0,00
7.	Kostenerstattungen u. Kostenumlagen	0,00	0,00	0,00	0,00	0,00	0,00	0,00
8.	Zinsen und ähnliche Finanzerträge	0,00	0,00	0,00	0,00	0,00	0,00	0,00
9.	aktivierte Eigenleistungen	0,00	0,00	0,00	0,00	0,00	0,00	0,00
10.	Bestandsveränderungen	0,00	0,00	0,00	0,00	0,00	0,00	0,00
11.	sonstige ordentliche Erträge	800,00	1.000,00	1.000,00	1.000,00	1.000,00	1.000,00	800,00
12.	= Summe ordentliche Erträge	800,00	1.000,00	1.000,00	1.000,00	1.000,00	1.000,00	800,00
	Ordentliche Aufwendungen	0,00	0,00	0,00	0,00	0,00	0,00	0,00
13.	Aufwendungen für aktives Personal	0,00	0,00	0,00	0,00	0,00	0,00	0,00
14.	Aufwendungen für Versorgung	0,00	0,00	0,00	0,00	0,00	0,00	0,00
15.	Aufwendungen für Sach- u. Dienstleistungen	0,00	0,00	0,00	0,00	0,00	0,00	0,00
16.	Abschreibungen	0,00	0,00	0,00	0,00	0,00	0,00	0,00
17.	Zinsen und ähnliche Aufwendungen	0,00	0,00	0,00	0,00	0,00	0,00	0,00
18.	Transferaufwendungen	0,00	0,00	0,00	0,00	0,00	0,00	0,00
19.	sonstige ordentliche Aufwendungen	0,00	0,00	0,00	0,00	0,00	0,00	0,00
20.	= Summe ordentliche Aufwendungen	0,00	0,00	0,00	0,00	0,00	0,00	0,00
21.	ordentliches Ergebnis	800,00	1.000,00	1.000,00	1.000,00	1.000,00	1.000,00	800,00
22.	außerordentliche Erträge	0,00	0,00	0,00	0,00	0,00	0,00	0,00
23.	außerordentliche Aufwendungen	0,00	0,00	0,00	0,00	0,00	0,00	0,00
24.	außerordentliches Ergebnis	0,00	0,00	0,00	0,00	0,00	0,00	0,00
25.	Jahresergebnis	800,00	1.000,00	1.000,00	1.000,00	1.000,00	1.000,00	800,00
26.	Summe der Jahresfehlbeträge/-überschüsse aus Vorjahren gem. § 2 Abs. 6 KomHKVO	6.071,17	5.300,00	6.300,00	7.300,00	8.300,00	9.300,00	6.871,17
26.1	Summe Ergebnisse (inkl. Fehlbeiträge)	6.871,17	6.300,00	7.300,00	8.300,00	9.300,00	10.300,00	7.671,17

Gemeinde Hamersen

Teilfinanzhaushalt 53200 Konzession Gas								
Hamersen								
Nr.	Bezeichnung	Ergebnis 2020	Ansatz 2021	Ansatz 2022	Plan 2023	Plan 2024	Plan 2025	Ergebnis 2021
09.	+ sonstige haushaltswirksame Einzahlungen	1.008,86	1.000,00	1.000,00	1.000,00	1.000,00	1.000,00	822,14
10.	= Einzahlungen aus lfd. Verwaltungstätigkeit	1.008,86	1.000,00	1.000,00	1.000,00	1.000,00	1.000,00	822,14
17.	= Auszahlungen aus lfd. Verwaltungstätigkeit	0,00	0,00	0,00	0,00	0,00	0,00	0,00
18.	= Saldo aus lfd. Verwaltungstätigkeit	1.008,86	1.000,00	1.000,00	1.000,00	1.000,00	1.000,00	822,14
24.	= Einzahlungen aus Investitionstätigkeit	0,00	0,00	0,00	0,00	0,00	0,00	0,00
31.	= Auszahlungen für Investitionstätigkeit	0,00	0,00	0,00	0,00	0,00	0,00	0,00
32.	= Saldo Investitionstätigkeit	0,00	0,00	0,00	0,00	0,00	0,00	0,00
33.	= Finanzmittelüberschuss/ -fehlbetrag	1.008,86	1.000,00	1.000,00	1.000,00	1.000,00	1.000,00	822,14
36.	= Saldo aus Finanzierungstätigkeit	0,00	0,00	0,00	0,00	0,00	0,00	0,00
37.	= Finanzmittelbestand	1.008,86	1.000,00	1.000,00	1.000,00	1.000,00	1.000,00	822,14

Gemeinde Hamersen

Produktbeschreibung 61100 Steuern, allgemeine Zuweisungen, allgemeine Umlage	
Hamersen	
Verantwortliche Person(en)	Bürgermeister
Kurzbeschreibung	Zahlungsein- und ausgänge aus Abgaben und Umlagen
Erläuterungen	<ol style="list-style-type: none"> 1. Erträge <ol style="list-style-type: none"> 1.1 Gewerbesteuer 1.2 Grundsteuer A und B 1.3 Gemeindeanteil an der Einkommenssteuer 1.4 Gemeindeanteil an der Umsatzsteuer 1.5 Vergnügungssteuer 1.6 Hundesteuer 1.7 Jagd- und Fischereipachtanteile 2. Transfererträge <ol style="list-style-type: none"> 2.1 Schlüsselzuweisungen vom Land/Samtgemeinde 2.2 Zuweisungen für Aufgaben des übertragenen Wirkungsbereiches 2.3 Zuweisungen vom Landkreis 2.4 Umlagen 3. Transferaufwendungen <ol style="list-style-type: none"> 3.1 Gewerbesteuerumlage nach dem Gemeindefinanzreformgesetz 3.2 Finanzausgleichsumlage an das Land 3.3 Kreis-/Samtgemeindeumlage 3.4 Weiterleitung der Schlüsselzuweisungen an die Mitgliedsgemeinden 3.5 Umlagen
Auftragsgrundlage	Bundes-, Landes- und Ortsrecht; Ratsbeschlüsse
Zielgruppe	Verwaltung, Landkreis, Mitgliedsgemeinden

Gemeinde Hamersen

Teilergebnishaushalt 61100 Steuern, allgemeine Zuweisungen, allgemeine Umlage

Hamersen

Nr.	Bezeichnung	Ergebnis 2020	Ansatz 2021	Ansatz 2022	Plan 2023	Plan 2024	Plan 2025	Ergebnis 2021
	Ordentliche Erträge	0,00	0,00	0,00	0,00	0,00	0,00	0,00
1.	Steuern und ähnliche Abgaben	590.384,61	612.300,00	655.900,00	694.900,00	733.600,00	764.700,00	612.201,23
2.	Zuwendungen und allgemeine Umlagen	10.712,00	0,00	4.900,00	200,00	900,00	500,00	0,00
3.	Auflösungserträge aus Sonderposten	0,00	0,00	0,00	0,00	0,00	0,00	0,00
4.	sonstige Transfererträge	0,00	0,00	0,00	0,00	0,00	0,00	0,00
5.	öffentlich-rechtliche Entgelte	0,00	0,00	0,00	0,00	0,00	0,00	0,00
6.	privatrechtliche Entgelte	0,00	0,00	0,00	0,00	0,00	0,00	0,00
7.	Kostenerstattungen u. Kostenumlagen	0,00	0,00	0,00	0,00	0,00	0,00	0,00
8.	Zinsen und ähnliche Finanzerträge	1.833,00	100,00	100,00	100,00	100,00	100,00	0,00
9.	aktivierte Eigenleistungen	0,00	0,00	0,00	0,00	0,00	0,00	0,00
10.	Bestandsveränderungen	0,00	0,00	0,00	0,00	0,00	0,00	0,00
11.	sonstige ordentliche Erträge	0,00	0,00	0,00	0,00	0,00	0,00	0,00
12.	= Summe ordentliche Erträge	602.929,61	612.400,00	660.900,00	695.200,00	734.600,00	765.300,00	612.201,23
	Ordentliche Aufwendungen	0,00	0,00	0,00	0,00	0,00	0,00	0,00
13.	Aufwendungen für aktives Personal	0,00	0,00	0,00	0,00	0,00	0,00	0,00
14.	Aufwendungen für Versorgung	0,00	0,00	0,00	0,00	0,00	0,00	0,00
15.	Aufwendungen für Sach- u. Dienstleistungen	0,00	0,00	0,00	0,00	0,00	0,00	0,00
16.	Abschreibungen	0,00	0,00	0,00	0,00	0,00	0,00	0,00
17.	Zinsen und ähnliche Aufwendungen	276,00	100,00	100,00	100,00	100,00	100,00	12,00
18.	Transferaufwendungen	468.698,00	672.400,00	549.300,00	615.200,00	658.200,00	695.400,00	665.606,00
19.	sonstige ordentliche Aufwendungen	0,00	0,00	0,00	0,00	0,00	0,00	0,00
20.	= Summe ordentliche Aufwendungen	468.974,00	672.500,00	549.400,00	615.300,00	658.300,00	695.500,00	665.618,00
21.	ordentliches Ergebnis	133.955,61	-60.100,00	111.500,00	79.900,00	76.300,00	69.800,00	-53.416,77
22.	außerordentliche Erträge	0,00	0,00	0,00	0,00	0,00	0,00	0,00
23.	außerordentliche Aufwendungen	0,00	0,00	0,00	0,00	0,00	0,00	0,00
24.	außerordentliches Ergebnis	0,00	0,00	0,00	0,00	0,00	0,00	0,00
25.	Jahresergebnis	133.955,61	-60.100,00	111.500,00	79.900,00	76.300,00	69.800,00	-53.416,77
26.	Summe der Jahresfehlbeträge/- überschüsse aus Vorjahren gem. § 2 Abs. 6 KomHKVO	967.937,07	563.800,00	503.700,00	615.200,00	695.100,00	771.400,00	1.101.892,68
26.1	Summe Ergebnisse (inkl. Fehlbeiträge)	1.101.892,68	503.700,00	615.200,00	695.100,00	771.400,00	841.200,00	1.048.475,91

Gemeinde Hamersen

Teilergebnishaushalt 61100 Steuern, allgemeine Zuweisungen, allgemeine Umlage

Hamersen

Nr.	Bezeichnung	Ergebnis 2020	Ansatz 2021	Ansatz 2022	Plan 2023	Plan 2024	Plan 2025	Ergebnis 2021
3011000	Grundsteuer A	-30.165,72	-33.600,00	-32.700,00	-32.500,00	-32.300,00	-32.100,00	-32.182,69
3012000	Grundsteuer B	-71.451,64	-77.100,00	-80.500,00	-81.200,00	-81.900,00	-82.600,00	-80.469,17
3013000	Gewerbesteuer	-234.686,75	-242.200,00	-271.000,00	-294.000,00	-314.900,00	-329.100,00	-223.488,87
3021000	Gemeindeanteil an der Einkommensteuer	-239.098,00	-244.600,00	-257.000,00	-272.200,00	-289.300,00	-305.500,00	-259.156,00
3022000	Gemeindeanteil an der Umsatzsteuer	-13.616,00	-13.400,00	-13.300,00	-13.600,00	-13.800,00	-14.000,00	-15.315,00
3031000	Vergnügungssteuer	0,00	0,00	0,00	0,00	0,00	0,00	0,00
3032000	Hundesteuer	-1.366,50	-1.400,00	-1.400,00	-1.400,00	-1.400,00	-1.400,00	-1.589,50
3132000	Sonstige allg. Zuweisungen von Gemeinden(GV)	-10.712,00	0,00	-4.900,00	-200,00	-900,00	-500,00	0,00
3691000	Verzinsung v. Steuernachforderungen	-1.833,00	-100,00	-100,00	-100,00	-100,00	-100,00	0,00
Z10	Summe ordentliche Erträge	602.929,61	612.400,00	660.900,00	695.200,00	734.600,00	765.300,00	612.201,23
4341000	Gewerbesteuerumlage	37.478,00	22.300,00	25.000,00	27.100,00	29.000,00	30.300,00	17.452,00
4372100	Kreisumlage	196.512,00	276.400,00	218.700,00	245.300,00	262.400,00	277.400,00	274.412,00
4372200	Samtgemeindeumlage	234.708,00	373.700,00	305.600,00	342.800,00	366.800,00	387.700,00	373.742,00
4592000	Verzinsung von Steuererstattungen	276,00	100,00	100,00	100,00	100,00	100,00	12,00
Z20	Summe ordentliche Aufwendungen	468.974,00	672.500,00	549.400,00	615.300,00	658.300,00	695.500,00	665.618,00
Z30	Jahresergebnis	133.955,61	-60.100,00	111.500,00	79.900,00	76.300,00	69.800,00	-53.416,77

Gemeinde Hamersen

Teilfinanzhaushalt 61100 Steuern, allgemeine Zuweisungen, allgemeine Umlage

Hamersen

Nr.	Bezeichnung	Ergebnis 2020	Ansatz 2021	Ansatz 2022	Plan 2023	Plan 2024	Plan 2025	Ergebnis 2021
01.	Steuern und ähnliche Abgaben	765.357,70	612.300,00	655.900,00	694.900,00	733.600,00	764.700,00	562.973,52
02.	+ Zuwendungen und allgemeine Umlagen	10.712,00	0,00	4.900,00	200,00	900,00	500,00	0,00
07.	+ Zinsen und ähnliche Einzahlungen	5.121,56	100,00	100,00	100,00	100,00	100,00	0,00
10.	= Einzahlungen aus lfd. Verwaltungstätigkeit	781.191,26	612.400,00	660.900,00	695.200,00	734.600,00	765.300,00	562.973,52
14.	- Zinsen und ähnliche Auszahlungen	276,00	100,00	100,00	100,00	100,00	100,00	12,00
15.	- Transferzahlungen	469.389,00	672.400,00	549.300,00	615.200,00	658.200,00	695.400,00	666.612,00
17.	= Auszahlungen aus lfd. Verwaltungstätigkeit	469.665,00	672.500,00	549.400,00	615.300,00	658.300,00	695.500,00	666.624,00
18.	= Saldo aus lfd. Verwaltungstätigkeit	311.526,26	-60.100,00	111.500,00	79.900,00	76.300,00	69.800,00	-103.650,48
24.	= Einzahlungen aus Investitionstätigkeit	0,00	0,00	0,00	0,00	0,00	0,00	0,00
31.	= Auszahlungen für Investitionstätigkeit	0,00	0,00	0,00	0,00	0,00	0,00	0,00
32.	= Saldo Investitionstätigkeit	0,00	0,00	0,00	0,00	0,00	0,00	0,00
33.	= Finanzmittelüberschuss/ -fehlbetrag	311.526,26	-60.100,00	111.500,00	79.900,00	76.300,00	69.800,00	-103.650,48
36.	= Saldo aus Finanzierungstätigkeit	0,00	0,00	0,00	0,00	0,00	0,00	0,00
37.	= Finanzmittelbestand	311.526,26	-60.100,00	111.500,00	79.900,00	76.300,00	69.800,00	-103.650,48

Gemeinde Hamersen

Produktbeschreibung 61200 Sonstige allgemeine Finanzwirtschaft	
Hamersen	
Verantwortliche Person(en)	Bürgermeister
Kurzbeschreibung	Sonstige allgemeine Finanzwirtschaft
Erläuterungen	Abbildung der Zahlungsströme aus der sonstigen allgemeinen Finanzwirtschaft
Auftragsgrundlage	Bundes-, Landes-, und Ortsrecht; Ratsbeschluss
Zielgruppe	Verwaltung

Gemeinde Hamersen

Teilergebnishaushalt 61200 Sonstige allgemeine Finanzwirtschaft

Hamersen

Nr.	Bezeichnung	Ergebnis 2020	Ansatz 2021	Ansatz 2022	Plan 2023	Plan 2024	Plan 2025	Ergebnis 2021
	Ordentliche Erträge	0,00	0,00	0,00	0,00	0,00	0,00	0,00
1.	Steuern und ähnliche Abgaben	0,00	0,00	0,00	0,00	0,00	0,00	0,00
2.	Zuwendungen und allgemeine Umlagen	0,00	0,00	0,00	0,00	0,00	0,00	0,00
3.	Auflösungserträge aus Sonderposten	483,11	500,00	500,00	500,00	500,00	500,00	483,13
4.	sonstige Transfererträge	0,00	0,00	0,00	0,00	0,00	0,00	0,00
5.	öffentlich-rechtliche Entgelte	0,00	0,00	0,00	0,00	0,00	0,00	0,00
6.	privatrechtliche Entgelte	0,00	0,00	0,00	0,00	0,00	0,00	0,00
7.	Kostenerstattungen u. Kostenumlagen	0,00	0,00	0,00	0,00	0,00	0,00	0,00
8.	Zinsen und ähnliche Finanzerträge	0,00	0,00	0,00	0,00	0,00	0,00	0,00
9.	aktivierte Eigenleistungen	0,00	0,00	0,00	0,00	0,00	0,00	0,00
10.	Bestandsveränderungen	0,00	0,00	0,00	0,00	0,00	0,00	0,00
11.	sonstige ordentliche Erträge	0,00	0,00	0,00	0,00	0,00	0,00	0,00
12.	= Summe ordentliche Erträge	483,11	500,00	500,00	500,00	500,00	500,00	483,13
	Ordentliche Aufwendungen	0,00	0,00	0,00	0,00	0,00	0,00	0,00
13.	Aufwendungen für aktives Personal	0,00	0,00	0,00	0,00	0,00	0,00	0,00
14.	Aufwendungen für Versorgung	0,00	0,00	0,00	0,00	0,00	0,00	0,00
15.	Aufwendungen für Sach- u. Dienstleistungen	0,00	0,00	0,00	0,00	0,00	0,00	0,00
16.	Abschreibungen	0,00	0,00	0,00	0,00	0,00	0,00	0,00
17.	Zinsen und ähnliche Aufwendungen	0,00	0,00	0,00	0,00	0,00	0,00	0,00
18.	Transferaufwendungen	0,00	0,00	0,00	0,00	0,00	0,00	0,00
19.	sonstige ordentliche Aufwendungen	0,00	100,00	100,00	100,00	100,00	100,00	0,00
20.	= Summe ordentliche Aufwendungen	0,00	100,00	100,00	100,00	100,00	100,00	0,00
21.	ordentliches Ergebnis	483,11	400,00	400,00	400,00	400,00	400,00	483,13
22.	außerordentliche Erträge	0,00	0,00	0,00	0,00	0,00	0,00	0,00
23.	außerordentliche Aufwendungen	0,00	0,00	0,00	0,00	0,00	0,00	0,00
24.	außerordentliches Ergebnis	0,00	0,00	0,00	0,00	0,00	0,00	0,00
25.	Jahresergebnis	483,11	400,00	400,00	400,00	400,00	400,00	483,13
26.	Summe der Jahresfehlbeträge/- überschüsse aus Vorjahren gem. § 2 Abs. 6 KomHKVO	-5.484,75	-2.300,00	-1.900,00	-1.500,00	-1.100,00	-700,00	-5.001,64
26.1	Summe Ergebnisse (inkl. Fehlbeiträge)	-5.001,64	-1.900,00	-1.500,00	-1.100,00	-700,00	-300,00	-4.518,51

Gemeinde Hamersen

Teilfinanzhaushalt 61200 Sonstige allgemeine Finanzwirtschaft

Hamersen

Nr.	Bezeichnung	Ergebnis 2020	Ansatz 2021	Ansatz 2022	Plan 2023	Plan 2024	Plan 2025	Ergebnis 2021
10.	= Einzahlungen aus lfd. Verwaltungstätigkeit	0,00	0,00	0,00	0,00	0,00	0,00	0,00
16.	- sonstige haushaltswirksame Auszahlungen	0,00	100,00	100,00	100,00	100,00	100,00	0,00
17.	= Auszahlungen aus lfd. Verwaltungstätigkeit	0,00	100,00	100,00	100,00	100,00	100,00	0,00
18.	= Saldo aus lfd. Verwaltungstätigkeit	0,00	-100,00	-100,00	-100,00	-100,00	-100,00	0,00
24.	= Einzahlungen aus Investitionstätigkeit	0,00	0,00	0,00	0,00	0,00	0,00	0,00
31.	= Auszahlungen für Investitionstätigkeit	0,00	0,00	0,00	0,00	0,00	0,00	0,00
32.	= Saldo Investitionstätigkeit	0,00	0,00	0,00	0,00	0,00	0,00	0,00
33.	= Finanzmittelüberschuss/ -fehlbetrag	0,00	-100,00	-100,00	-100,00	-100,00	-100,00	0,00
36.	= Saldo aus Finanzierungstätigkeit	0,00	0,00	0,00	0,00	0,00	0,00	0,00
37.	= Finanzmittelbestand	0,00	-100,00	-100,00	-100,00	-100,00	-100,00	0,00

Produkthaushalt der Gemeinde Hamersen

P r o d u k t h a u s h a l t

Teilhaushalt 0	Bürgermeister
	11101 Verwaltungssteuerung 36500 Tageseinrichtungen für Kinder 31502 Soziale Beratung/Soziale Dienste
Teilhaushalt 1	Fachbereich 1
	11104 Gremien 11106 Zentrale Dienste 11107 Rechtsangelegenheiten
Teilhaushalt 2	Fachbereich 2
	11109 Finanzverwaltung 11110 Finanzbuchhaltung 53100 Konzession Strom 53200 Konzession Gas 61100 Steuern, allgemeine Zuweisungen, allgemeine Umlage 61200 Sonstige allgemeine Finanzwirtschaft
Teilhaushalt 3	Fachbereich 3
	12100 Wahlen 55300 Friedhofs- und Bestattungswesen 28100 Heimat- und Kulturpflege 42100 Förderung des Sports 42400 Sportstätten 54700 ÖPNV 36200 Jugendarbeit 36600 Einrichtungen der Jugendarbeit
Teilhaushalt 4	Fachbereich 4
	11108 Grundstücks- und Gebäudemanagement 51100 Räumliche Planung und Entwicklung 54100 Straßen 54500 Straßenreinigung, Straßenbeleuchtung 55500 Wirtschaftswege 55100 Öffentliches Grün/Naherholung 55200 Öffentliche Gewässer 55400 Natur- und Umweltschutz 53810 Abwasserbeseitigung

Gemeinde Hamersen

Teilergebnishaushalt 3 Fachbereich III							
Hamersen							
Nr.	Bezeichnung	Ergebnis 2020	Ansatz 2021	Ansatz 2022	Plan 2023	Plan 2024	Plan 2025
	Ordentliche Erträge	0,00	0,00	0,00	0,00	0,00	0,00
1.	Steuern und ähnliche Abgaben	0,00	0,00	0,00	0,00	0,00	0,00
2.	Zuwendungen und allgemeine Umlagen	0,00	200,00	0,00	0,00	0,00	0,00
3.	Auflösungserträge aus Sonderposten	605,93	500,00	500,00	500,00	500,00	500,00
4.	sonstige Transfererträge	0,00	0,00	0,00	0,00	0,00	0,00
5.	öffentlich-rechtliche Entgelte	0,00	0,00	0,00	0,00	0,00	0,00
6.	privatrechtliche Entgelte	360,00	300,00	300,00	300,00	300,00	300,00
7.	Kostenerstattungen u. Kostenumlagen	0,00	0,00	0,00	0,00	0,00	0,00
8.	Zinsen und ähnliche Finanzerträge	0,00	0,00	0,00	0,00	0,00	0,00
9.	aktivierte Eigenleistungen	0,00	0,00	0,00	0,00	0,00	0,00
10.	Bestandsveränderungen	0,00	0,00	0,00	0,00	0,00	0,00
11.	sonstige ordentliche Erträge	0,00	0,00	0,00	0,00	0,00	0,00
12.	= Summe ordentliche Erträge	965,93	1.000,00	800,00	800,00	800,00	800,00
	Ordentliche Aufwendungen	0,00	0,00	0,00	0,00	0,00	0,00
13.	Aufwendungen für aktives Personal	908,03	1.300,00	1.300,00	1.300,00	1.300,00	1.300,00
14.	Aufwendungen für Versorgung	0,00	0,00	0,00	0,00	0,00	0,00
15.	Aufwendungen für Sach- u. Dienstleistungen	8.603,13	14.100,00	11.800,00	11.800,00	11.800,00	11.800,00
16.	Abschreibungen	6.590,78	3.600,00	7.700,00	7.700,00	7.700,00	7.700,00
17.	Zinsen und ähnliche Aufwendungen	0,00	0,00	0,00	0,00	0,00	0,00
18.	Transferaufwendungen	2.300,00	2.400,00	2.400,00	2.400,00	2.400,00	2.400,00
19.	sonstige ordentliche Aufwendungen	130,00	2.100,00	1.200,00	1.200,00	1.200,00	1.200,00
20.	= Summe ordentliche Aufwendungen	18.531,94	23.500,00	24.400,00	24.400,00	24.400,00	24.400,00
21.	ordentliches Ergebnis	-17.566,01	-22.500,00	-23.600,00	-23.600,00	-23.600,00	-23.600,00
22.	außerordentliche Erträge	0,00	0,00	0,00	0,00	0,00	0,00
23.	außerordentliche Aufwendungen	0,00	0,00	0,00	0,00	0,00	0,00
24.	außerordentliches Ergebnis	0,00	0,00	0,00	0,00	0,00	0,00
25.	Jahresergebnis	-17.566,01	-22.500,00	-23.600,00	-23.600,00	-23.600,00	-23.600,00
26.	Summe der Jahresfehlbeträge/-überschüsse aus Vorjahren gem. § 2 Abs. 6 KomHKVO	-129.251,77	-170.000,00	-192.500,00	-216.100,00	-239.700,00	-263.300,00
26.1	Summe Ergebnisse (inkl. Fehlbeiträge)	-146.817,78	-192.500,00	-216.100,00	-239.700,00	-263.300,00	-286.900,00

Gemeinde Hamersen

Teilfinanzhaushalt 3 Fachbereich III							
Hamersen							
Nr.	Bezeichnung	Ergebnis 2020	Ansatz 2021	Ansatz 2022	Plan 2023	Plan 2024	Plan 2025
01.	Steuern und ähnliche Abgaben	0,00	0,00	0,00	0,00	0,00	0,00
02.	+ Zuwendungen und allgemeine Umlagen	0,00	200,00	0,00	0,00	0,00	0,00
03.	+ sonstige Transfereinzahlungen	0,00	0,00	0,00	0,00	0,00	0,00
04.	+ öffentlich-rechtliche Entgelte	0,00	0,00	0,00	0,00	0,00	0,00
05.	+ privatrechtliche Entgelte	360,00	300,00	300,00	300,00	300,00	300,00
06.	+ Kostenerstattungen u. Kostenumlagen	0,00	0,00	0,00	0,00	0,00	0,00
07.	+ Zinsen und ähnliche Einzahlungen	0,00	0,00	0,00	0,00	0,00	0,00
08.	+ Einzahl. a. d. Veräußerung geringw. Vermögensg.	0,00	0,00	0,00	0,00	0,00	0,00
09.	+ sonstige haushaltswirksame Einzahlungen	0,00	0,00	0,00	0,00	0,00	0,00
10.	= Einzahlungen aus lfd. Verwaltungstätigkeit	360,00	500,00	300,00	300,00	300,00	300,00
11.	- Auszahlungen für aktives Personal	1.108,03	1.300,00	1.300,00	1.300,00	1.300,00	1.300,00
12.	- Auszahlungen für Versorgung	0,00	0,00	0,00	0,00	0,00	0,00
13.	- Auszahl. f. Sach- und Dienstleist. u.ger.Verm.	10.985,52	14.100,00	11.800,00	11.800,00	11.800,00	11.800,00
14.	- Zinsen und ähnliche Auszahlungen	0,00	0,00	0,00	0,00	0,00	0,00
15.	- Transferzahlungen	3.825,55	2.400,00	2.400,00	2.400,00	2.400,00	2.400,00
16.	- sonstige haushaltswirksame Auszahlungen	130,00	2.100,00	1.200,00	1.200,00	1.200,00	1.200,00
17.	= Auszahlungen aus lfd. Verwaltungstätigkeit	16.049,10	19.900,00	16.700,00	16.700,00	16.700,00	16.700,00
18.	= Saldo aus lfd. Verwaltungstätigkeit	-15.689,10	-19.400,00	-16.400,00	-16.400,00	-16.400,00	-16.400,00
19.	+ Zuwendungen für Investitionstätigkeit	0,00	0,00	0,00	0,00	0,00	0,00
20.	+ Beiträge u. ä. Entgelte f. Investitionstätigkeit	0,00	0,00	0,00	0,00	0,00	0,00
21.	+ Veräußerung von Sachanlagen	0,00	0,00	0,00	0,00	0,00	0,00
22.	+ Veräußerung von Finanzvermögensanlagen	0,00	0,00	0,00	0,00	0,00	0,00
23.	+ sonstige Investitionstätigkeit	0,00	0,00	0,00	0,00	0,00	0,00
24.	= Einzahlungen aus Investitionstätigkeit	0,00	0,00	0,00	0,00	0,00	0,00
25.	- Erwerb von Grundstücken und Gebäuden	0,00	0,00	0,00	0,00	0,00	0,00
26.	- Baumaßnahmen	0,00	0,00	0,00	0,00	0,00	0,00
27.	- Erwerb von beweglichem Sachvermögen	0,00	13.000,00	0,00	0,00	0,00	0,00
28.	- Erwerb von Finanzvermögensanlagen	0,00	0,00	0,00	0,00	0,00	0,00
29.	- aktivierbare Zuwendungen	0,00	0,00	0,00	0,00	0,00	0,00
30.	- sonstige Investitionstätigkeit	0,00	0,00	0,00	0,00	0,00	0,00
31.	= Auszahlungen für Investitionstätigkeit	0,00	13.000,00	0,00	0,00	0,00	0,00
32.	= Saldo Investitionstätigkeit	0,00	-13.000,00	0,00	0,00	0,00	0,00
33.	= Finanzmittelüberschuss/ -fehlbetrag	-15.689,10	-32.400,00	-16.400,00	-16.400,00	-16.400,00	-16.400,00
34.	+ Aufnahme von Krediten u. Darl. f. Investitionen	0,00	0,00	0,00	0,00	0,00	0,00
35.	- Tilgung von Krediten u. Darl. f. Investitionen	0,00	0,00	0,00	0,00	0,00	0,00
36.	= Saldo aus Finanzierungstätigkeit	0,00	0,00	0,00	0,00	0,00	0,00
37.	= Finanzmittelbestand	-15.689,10	-32.400,00	-16.400,00	-16.400,00	-16.400,00	-16.400,00

Gemeinde Hamersen

Investitionen 3 Fachbereich III							
Hamersen							
Nr. Bezeichnung	Gesamtausgabe-/ -einnahmebedarf (Ansatz)	Ansatz 2022	Bish. bereitgest. (Ansatz)	Verpflichtungs- Ermächtigungen	Finanzplan 2023	Finanzplan 2024	Finanzplan 2025
1 36600 00 Spielplätze							
INV2210001 Spielgeräte	13.000,00	0,00	13.000,00	0,00	0,00	0,00	0,00
3 31502 01 Soziale Zuschüsse							
INV2130001 Investitionszuschuss Stromaggregat FF Hamersen	-4.500,00	0,00	-4.500,00	0,00	0,00	0,00	0,00
3 36200 05 Jugendtraff Hamersen Anbau FF-Gebäude							
INV2110001 Bau Jugendtreff Anbau Feuerwehrhaus	-160.000,00	0,00	-160.000,00	0,00	0,00	0,00	0,00
INV2110002 Zuweisung Jugendtreff vom Landkreis	39.500,00	0,00	39.500,00	0,00	0,00	0,00	0,00
Gesamtsumme Bilanz Zugang/Aufwand	13.000,00	0,00	13.000,00	0,00	0,00	0,00	0,00
Gesamtsumme Bilanz Abgang/Ertrag	0,00	0,00	0,00	0,00	0,00	0,00	0,00
Gesamtsumme	-112.000,00	0,00	-112.000,00	0,00	0,00	0,00	0,00

Gemeinde Hamersen

Produktbeschreibung 12100 Wahlen	
Hamersen	
Verantwortliche Person(en)	Bürgermeister
Kurzbeschreibung	Vorbereitung, Durchführung und Nachbereitung sowie die öffentliche Darstellung von Wahlen und Abstimmungen
Erläuterungen	<p>1. Vorbereitung, Durchführung und Nachbereitung der Europa-, Bundestags-, Landtags-, Kommunalwahlen (Vertretungen und Direktwahlen), Volksinitiativen, Volksbegehren, Volksentscheiden, Landwirtschaftskammerwahlen, Bürgerbegehren und Bürgerentscheiden soweit es sich um kommunale Aufgaben handelt, sowie die öffentliche Präsentation und Darstellung</p> <p>2. Insbesondere fallen hierunter folgende Leistungen:</p> <p>2.1 Festlegung der Wahlbezirke</p> <p>2.2 Ausstattung der Wahllokale</p> <p>2.3 Berufung, Betreuung und Entschädigung der Wahlhelfer, Wahlvorstände</p> <p>2.4 Wahlbekanntmachung</p> <p>2.5 Erstellung und Versand der Wahlbenachrichtigungen</p> <p>2.6 Organisation und Durchführung der Ausstellung von Wahlscheinen und Briefwahlunterlagen</p> <p>2.7 Aufstellen und Führen der Wählerverzeichnisse</p> <p>2.8 Prüfung der Voraussetzungen und Bestätigung von Unterstützungsunterschriften bei Wahlen, Volksinitiativen und Volksbegehren</p> <p>2.9 Erfassung und Weiterleitung der Wahlergebnisse</p> <p>2.10 bei Kommunalwahlen zusätzlich alle Aufgaben der Gemeindegewahlleitung, insbesondere:</p> <p>2.10.1 Bildung der Wahlausschüsse</p> <p>2.10.2 Festlegung der Wahlbereiche und Stimmbezirke</p> <p>2.10.3 Prüfung der Wahlrechtsvoraussetzungen sowie Zulassung und Ablehnung der Wahlvorschläge</p> <p>2.10.4 Stimmzetteldruck</p> <p>2.10.5 Feststellung des Wahlergebnisses</p> <p>2.10.6 Berufungsverfahren der gewählten BewerberInnen, inkl. Ersatzpersonen, Ausscheiden und Nachrücken in den Gemeinderat</p> <p>2.10.7 Präsentation und Veröffentlichung der Kommunalwahlergebnisse</p>
Auftragsgrundlage	Bundes-, Landes- und Ortsrecht, Beschlüsse der politischen Gremien
Zielgruppe	BürgerInnen, Parteien und Wählergemeinschaften, Öffentlichkeit
Allgemeine Ziele	Rechtlich einwandfreie Vorbereitung, Durchführung und Nachbereitung von Wahlen, Volksinitiativen, Volksbegehren, Volksentscheiden, Bürgerbegehren und Bürgerentscheiden sowie die angemessene öffentliche Darstellung der Ergebnisse

Gemeinde Hamersen

Teilergebnishaushalt 12100 Wahlen								
Hamersen								
Nr.	Bezeichnung	Ergebnis 2020	Ansatz 2021	Ansatz 2022	Plan 2023	Plan 2024	Plan 2025	Ergebnis 2021
	Ordentliche Erträge	0,00	0,00	0,00	0,00	0,00	0,00	0,00
1.	Steuern und ähnliche Abgaben	0,00	0,00	0,00	0,00	0,00	0,00	0,00
2.	Zuwendungen und allgemeine Umlagen	0,00	200,00	0,00	0,00	0,00	0,00	0,00
3.	Auflösungserträge aus Sonderposten	0,00	0,00	0,00	0,00	0,00	0,00	0,00
4.	sonstige Transfererträge	0,00	0,00	0,00	0,00	0,00	0,00	0,00
5.	öffentlich-rechtliche Entgelte	0,00	0,00	0,00	0,00	0,00	0,00	0,00
6.	privatrechtliche Entgelte	0,00	0,00	0,00	0,00	0,00	0,00	0,00
7.	Kostenerstattungen u. Kostenumlagen	0,00	0,00	0,00	0,00	0,00	0,00	117,50
8.	Zinsen und ähnliche Finanzerträge	0,00	0,00	0,00	0,00	0,00	0,00	0,00
9.	aktivierte Eigenleistungen	0,00	0,00	0,00	0,00	0,00	0,00	0,00
10.	Bestandsveränderungen	0,00	0,00	0,00	0,00	0,00	0,00	0,00
11.	sonstige ordentliche Erträge	0,00	0,00	0,00	0,00	0,00	0,00	0,00
12.	= Summe ordentliche Erträge	0,00	200,00	0,00	0,00	0,00	0,00	117,50
	Ordentliche Aufwendungen	0,00	0,00	0,00	0,00	0,00	0,00	0,00
13.	Aufwendungen für aktives Personal	0,00	0,00	0,00	0,00	0,00	0,00	0,00
14.	Aufwendungen für Versorgung	0,00	0,00	0,00	0,00	0,00	0,00	0,00
15.	Aufwendungen für Sach- u. Dienstleistungen	0,00	0,00	0,00	0,00	0,00	0,00	42,97
16.	Abschreibungen	0,00	0,00	0,00	0,00	0,00	0,00	0,00
17.	Zinsen und ähnliche Aufwendungen	0,00	0,00	0,00	0,00	0,00	0,00	0,00
18.	Transferaufwendungen	0,00	0,00	0,00	0,00	0,00	0,00	0,00
19.	sonstige ordentliche Aufwendungen	0,00	900,00	0,00	0,00	0,00	0,00	645,00
20.	= Summe ordentliche Aufwendungen	0,00	900,00	0,00	0,00	0,00	0,00	687,97
21.	ordentliches Ergebnis	0,00	-700,00	0,00	0,00	0,00	0,00	-570,47
22.	außerordentliche Erträge	0,00	0,00	0,00	0,00	0,00	0,00	0,00
23.	außerordentliche Aufwendungen	0,00	0,00	0,00	0,00	0,00	0,00	0,00
24.	außerordentliches Ergebnis	0,00	0,00	0,00	0,00	0,00	0,00	0,00
25.	Jahresergebnis	0,00	-700,00	0,00	0,00	0,00	0,00	-570,47
26.	Summe der Jahresfehlbeträge/-überschüsse aus Vorjahren gem. § 2 Abs. 6 KomHKVO	-1.127,15	-1.500,00	-2.200,00	-2.200,00	-2.200,00	-2.200,00	-1.127,15
26.1	Summe Ergebnisse (inkl. Fehlbeträge)	-1.127,15	-2.200,00	-2.200,00	-2.200,00	-2.200,00	-2.200,00	-1.697,62

Gemeinde Hamersen

Teilfinanzhaushalt 12100 Wahlen								
Hamersen								
Nr.	Bezeichnung	Ergebnis 2020	Ansatz 2021	Ansatz 2022	Plan 2023	Plan 2024	Plan 2025	Ergebnis 2021
02.	+ Zuwendungen und allgemeine Umlagen	0,00	200,00	0,00	0,00	0,00	0,00	0,00
06.	+ Kostenerstattungen u. Kostenumlagen	0,00	0,00	0,00	0,00	0,00	0,00	117,50
10.	= Einzahlungen aus lfd. Verwaltungstätigkeit	0,00	200,00	0,00	0,00	0,00	0,00	117,50
13.	- Auszahl. f. Sach- und Dienstleist. u.ger.Verm.	0,00	0,00	0,00	0,00	0,00	0,00	42,97
16.	- sonstige haushaltswirksame Auszahlungen	0,00	900,00	0,00	0,00	0,00	0,00	645,00
17.	= Auszahlungen aus lfd. Verwaltungstätigkeit	0,00	900,00	0,00	0,00	0,00	0,00	687,97
18.	= Saldo aus lfd. Verwaltungstätigkeit	0,00	-700,00	0,00	0,00	0,00	0,00	-570,47
24.	= Einzahlungen aus Investitionstätigkeit	0,00	0,00	0,00	0,00	0,00	0,00	0,00
31.	= Auszahlungen für Investitionstätigkeit	0,00	0,00	0,00	0,00	0,00	0,00	0,00
32.	= Saldo Investitionstätigkeit	0,00	0,00	0,00	0,00	0,00	0,00	0,00
33.	= Finanzmittelüberschuss/ -fehlbetrag	0,00	-700,00	0,00	0,00	0,00	0,00	-570,47
36.	= Saldo aus Finanzierungstätigkeit	0,00	0,00	0,00	0,00	0,00	0,00	0,00
37.	= Finanzmittelbestand	0,00	-700,00	0,00	0,00	0,00	0,00	-570,47

Gemeinde Hamersen

Produktbeschreibung 55300 Friedhofs- und Bestattungswesen	
Hamersen	
Verantwortliche Person(en)	Bürgermeister
Kurzbeschreibung	Verwaltung von Friedhöfen
Erläuterungen	<ol style="list-style-type: none"> 1. Friedhofsleistungen (einschl. Friedhofssatzung und Friedhofsgebührensatzung, Kalkulation und Abrechnung der Gebühren, Zusammenarbeit mit den Bestattungsunternehmen u.ä.) 2. Vergabe von Grabstellen und deren Gestaltung 3. Erdbestattung, Urnenbeisetzung, Einebnungen 4. Kontrolle der Gräber, Grabsteine, Bäume und der Wege 5. Unterhaltung der Kriegsgräber und Kriegerdenkmäler Organisation der Pflege und Unterhaltung der Friedhöfe
Auftragsgrundlage	Bundes-, Landes- und Ortsrecht; Ratsbeschlüsse
Zielgruppe	EinwohnerInnen
Allgemeine Ziele	Abwicklung eines ordnungsgemäßen Friedhofsbetriebes

Gemeinde Hamersen

Teilergebnishaushalt 55300 Friedhofs- und Bestattungswesen

Hamersen

Nr.	Bezeichnung	Ergebnis 2020	Ansatz 2021	Ansatz 2022	Plan 2023	Plan 2024	Plan 2025	Ergebnis 2021
	Ordentliche Erträge	0,00	0,00	0,00	0,00	0,00	0,00	0,00
1.	Steuern und ähnliche Abgaben	0,00	0,00	0,00	0,00	0,00	0,00	0,00
2.	Zuwendungen und allgemeine Umlagen	0,00	0,00	0,00	0,00	0,00	0,00	0,00
3.	Auflösungserträge aus Sonderposten	0,00	0,00	0,00	0,00	0,00	0,00	0,00
4.	sonstige Transfererträge	0,00	0,00	0,00	0,00	0,00	0,00	0,00
5.	öffentlich-rechtliche Entgelte	0,00	0,00	0,00	0,00	0,00	0,00	0,00
6.	privatrechtliche Entgelte	0,00	0,00	0,00	0,00	0,00	0,00	0,00
7.	Kostenerstattungen u. Kostenumlagen	0,00	0,00	0,00	0,00	0,00	0,00	0,00
8.	Zinsen und ähnliche Finanzerträge	0,00	0,00	0,00	0,00	0,00	0,00	0,00
9.	aktivierte Eigenleistungen	0,00	0,00	0,00	0,00	0,00	0,00	0,00
10.	Bestandsveränderungen	0,00	0,00	0,00	0,00	0,00	0,00	0,00
11.	sonstige ordentliche Erträge	0,00	0,00	0,00	0,00	0,00	0,00	0,00
12.	= Summe ordentliche Erträge	0,00	0,00	0,00	0,00	0,00	0,00	0,00
	Ordentliche Aufwendungen	0,00	0,00	0,00	0,00	0,00	0,00	0,00
13.	Aufwendungen für aktives Personal	321,16	300,00	300,00	300,00	300,00	300,00	468,23
14.	Aufwendungen für Versorgung	0,00	0,00	0,00	0,00	0,00	0,00	0,00
15.	Aufwendungen für Sach- u. Dienstleistungen	73,28	100,00	100,00	100,00	100,00	100,00	22,19
16.	Abschreibungen	0,00	0,00	0,00	0,00	0,00	0,00	0,00
17.	Zinsen und ähnliche Aufwendungen	0,00	0,00	0,00	0,00	0,00	0,00	0,00
18.	Transferaufwendungen	0,00	0,00	0,00	0,00	0,00	0,00	0,00
19.	sonstige ordentliche Aufwendungen	130,00	200,00	200,00	200,00	200,00	200,00	130,00
20.	= Summe ordentliche Aufwendungen	524,44	600,00	600,00	600,00	600,00	600,00	620,42
21.	ordentliches Ergebnis	-524,44	-600,00	-600,00	-600,00	-600,00	-600,00	-620,42
22.	außerordentliche Erträge	0,00	0,00	0,00	0,00	0,00	0,00	0,00
23.	außerordentliche Aufwendungen	0,00	0,00	0,00	0,00	0,00	0,00	0,00
24.	außerordentliches Ergebnis	0,00	0,00	0,00	0,00	0,00	0,00	0,00
25.	Jahresergebnis	-524,44	-600,00	-600,00	-600,00	-600,00	-600,00	-620,42
26.	Summe der Jahresfehlbeträge/- überschüsse aus Vorjahren gem. § 2 Abs. 6 KomHKVO	-4.507,68	-9.000,00	-9.600,00	-10.200,00	-10.800,00	-11.400,00	-5.032,12
26.1	Summe Ergebnisse (inkl. Fehlbeiträge)	-5.032,12	-9.600,00	-10.200,00	-10.800,00	-11.400,00	-12.000,00	-5.652,54

Gemeinde Hamersen

Teilfinanzhaushalt 55300 Friedhofs- und Bestattungswesen								
Hamersen								
Nr.	Bezeichnung	Ergebnis 2020	Ansatz 2021	Ansatz 2022	Plan 2023	Plan 2024	Plan 2025	Ergebnis 2021
10.	= Einzahlungen aus lfd. Verwaltungstätigkeit	0,00	0,00	0,00	0,00	0,00	0,00	0,00
11.	- Auszahlungen für aktives Personal	521,16	300,00	300,00	300,00	300,00	300,00	403,77
13.	- Auszahl. f. Sach- und Dienstleist. u.ger.Verm.	73,28	100,00	100,00	100,00	100,00	100,00	22,19
16.	- sonstige haushaltswirksame Auszahlungen	130,00	200,00	200,00	200,00	200,00	200,00	130,00
17.	= Auszahlungen aus lfd. Verwaltungstätigkeit	724,44	600,00	600,00	600,00	600,00	600,00	555,96
18.	= Saldo aus lfd. Verwaltungstätigkeit	-724,44	-600,00	-600,00	-600,00	-600,00	-600,00	-555,96
24.	= Einzahlungen aus Investitionstätigkeit	0,00	0,00	0,00	0,00	0,00	0,00	0,00
31.	= Auszahlungen für Investitionstätigkeit	0,00	0,00	0,00	0,00	0,00	0,00	0,00
32.	= Saldo Investitionstätigkeit	0,00	0,00	0,00	0,00	0,00	0,00	0,00
33.	= Finanzmittelüberschuss/ -fehlbetrag	-724,44	-600,00	-600,00	-600,00	-600,00	-600,00	-555,96
36.	= Saldo aus Finanzierungstätigkeit	0,00	0,00	0,00	0,00	0,00	0,00	0,00
37.	= Finanzmittelbestand	-724,44	-600,00	-600,00	-600,00	-600,00	-600,00	-555,96

Gemeinde Hamersen

Produktbeschreibung 28100 Heimat- und Kulturpflege	
Hamersen	
Verantwortliche Person(en)	Bürgermeister
Kurzbeschreibung	Bearbeitung, Durchführung und Förderung von kulturellen Angelegenheiten und Heimatpflege
Erläuterungen	<ol style="list-style-type: none"> 1. Förderung und sonstige sächliche Unterstützung im Bereich der Heimat- und Kulturpflege 2. Erstellung des Veranstaltungskalenders 3. Mitwirkung und Organisation bei kulturellen Veranstaltungen 4. Raumnutzungsplanung und Abrechnung 5. Musikpflege
Auftragsgrundlage	Ortsrecht, Beschlüsse der politischen Gremien
Zielgruppe	EinwohnerInnen, interessierte Öffentlichkeit, Kulturvereine und Kulturverbände
Allgemeine Ziele	Förderung der kulturellen Angebote, Heimat- und Brauchtumspflege

Gemeinde Hamersen

Teilergebnishaushalt 28100 Heimat- und Kulturpflege

Hamersen

Nr.	Bezeichnung	Ergebnis 2020	Ansatz 2021	Ansatz 2022	Plan 2023	Plan 2024	Plan 2025	Ergebnis 2021
	Ordentliche Erträge	0,00	0,00	0,00	0,00	0,00	0,00	0,00
1.	Steuern und ähnliche Abgaben	0,00	0,00	0,00	0,00	0,00	0,00	0,00
2.	Zuwendungen und allgemeine Umlagen	0,00	0,00	0,00	0,00	0,00	0,00	3.950,00
3.	Auflösungserträge aus Sonderposten	0,00	0,00	0,00	0,00	0,00	0,00	0,00
4.	sonstige Transfererträge	0,00	0,00	0,00	0,00	0,00	0,00	0,00
5.	öffentlich-rechtliche Entgelte	0,00	0,00	0,00	0,00	0,00	0,00	0,00
6.	privatrechtliche Entgelte	360,00	300,00	300,00	300,00	300,00	300,00	360,00
7.	Kostenerstattungen u. Kostenumlagen	0,00	0,00	0,00	0,00	0,00	0,00	0,00
8.	Zinsen und ähnliche Finanzerträge	0,00	0,00	0,00	0,00	0,00	0,00	0,00
9.	aktivierte Eigenleistungen	0,00	0,00	0,00	0,00	0,00	0,00	0,00
10.	Bestandsveränderungen	0,00	0,00	0,00	0,00	0,00	0,00	0,00
11.	sonstige ordentliche Erträge	0,00	0,00	0,00	0,00	0,00	0,00	0,00
12.	= Summe ordentliche Erträge	360,00	300,00	300,00	300,00	300,00	300,00	4.310,00
	Ordentliche Aufwendungen	0,00	0,00	0,00	0,00	0,00	0,00	0,00
13.	Aufwendungen für aktives Personal	126,26	0,00	0,00	0,00	0,00	0,00	111,06
14.	Aufwendungen für Versorgung	0,00	0,00	0,00	0,00	0,00	0,00	0,00
15.	Aufwendungen für Sach- u. Dienstleistungen	4.220,62	5.800,00	5.800,00	5.800,00	5.800,00	5.800,00	3.472,97
16.	Abschreibungen	1.405,27	1.400,00	1.400,00	1.400,00	1.400,00	1.400,00	1.405,27
17.	Zinsen und ähnliche Aufwendungen	0,00	0,00	0,00	0,00	0,00	0,00	0,00
18.	Transferaufwendungen	0,00	600,00	600,00	600,00	600,00	600,00	3.900,00
19.	sonstige ordentliche Aufwendungen	0,00	0,00	0,00	0,00	0,00	0,00	0,00
20.	= Summe ordentliche Aufwendungen	5.752,15	7.800,00	7.800,00	7.800,00	7.800,00	7.800,00	8.889,30
21.	ordentliches Ergebnis	-5.392,15	-7.500,00	-7.500,00	-7.500,00	-7.500,00	-7.500,00	-4.579,30
22.	außerordentliche Erträge	0,00	0,00	0,00	0,00	0,00	0,00	0,00
23.	außerordentliche Aufwendungen	0,00	0,00	0,00	0,00	0,00	0,00	0,00
24.	außerordentliches Ergebnis	0,00	0,00	0,00	0,00	0,00	0,00	0,00
25.	Jahresergebnis	-5.392,15	-7.500,00	-7.500,00	-7.500,00	-7.500,00	-7.500,00	-4.579,30
26.	Summe der Jahresfehlbeträge/- überschüsse aus Vorjahren gem. § 2 Abs. 6 KomHKVO	-44.491,37	-61.100,00	-68.600,00	-76.100,00	-83.600,00	-91.100,00	-49.883,52
26.1	Summe Ergebnisse (inkl. Fehlbeiträge)	-49.883,52	-68.600,00	-76.100,00	-83.600,00	-91.100,00	-98.600,00	-54.462,82

Erläuterungen

zu Pos. 18.

iii éööäz-½\$--» ¿² Ê»®² »

Gemeinde Hamersen

Teilfinanzhaushalt 28100 Heimat- und Kulturpflege								
Hamersen								
Nr.	Bezeichnung	Ergebnis 2020	Ansatz 2021	Ansatz 2022	Plan 2023	Plan 2024	Plan 2025	Ergebnis 2021
02.	+ Zuwendungen und allgemeine Umlagen	0,00	0,00	0,00	0,00	0,00	0,00	3.950,00
05.	+ privatrechtliche Entgelte	360,00	300,00	300,00	300,00	300,00	300,00	360,00
10.	= Einzahlungen aus lfd. Verwaltungstätigkeit	360,00	300,00	300,00	300,00	300,00	300,00	4.310,00
11.	- Auszahlungen für aktives Personal	126,26	0,00	0,00	0,00	0,00	0,00	111,06
13.	- Auszahl. f. Sach- und Dienstleist. u.ger.Verm.	5.241,21	5.800,00	5.800,00	5.800,00	5.800,00	5.800,00	2.146,02
15.	- Transferzahlungen	0,00	600,00	600,00	600,00	600,00	600,00	3.900,00
17.	= Auszahlungen aus lfd. Verwaltungstätigkeit	5.367,47	6.400,00	6.400,00	6.400,00	6.400,00	6.400,00	6.157,08
18.	= Saldo aus lfd. Verwaltungstätigkeit	-5.007,47	-6.100,00	-6.100,00	-6.100,00	-6.100,00	-6.100,00	-1.847,08
24.	= Einzahlungen aus Investitionstätigkeit	0,00	0,00	0,00	0,00	0,00	0,00	0,00
31.	= Auszahlungen für Investitionstätigkeit	0,00	0,00	0,00	0,00	0,00	0,00	0,00
32.	= Saldo Investitionstätigkeit	0,00	0,00	0,00	0,00	0,00	0,00	0,00
33.	= Finanzmittelüberschuss/ -fehlbetrag	-5.007,47	-6.100,00	-6.100,00	-6.100,00	-6.100,00	-6.100,00	-1.847,08
36.	= Saldo aus Finanzierungstätigkeit	0,00	0,00	0,00	0,00	0,00	0,00	0,00
37.	= Finanzmittelbestand	-5.007,47	-6.100,00	-6.100,00	-6.100,00	-6.100,00	-6.100,00	-1.847,08

Gemeinde Hamersen

Produktbeschreibung 42100 Förderung des Sports	
Hamersen	
Verantwortliche Person(en)	Bürgermeister
Kurzbeschreibung	Förderung des Sports
Erläuterungen	1. Gewährung Zuschüsse an Sportvereine
Auftragsgrundlage	Beschlüsse der politischen Gremien
Zielgruppe	EinwohnerInnen, Sportvereine und überbände
Allgemeine Ziele	Förderung des Sports in der Kommune und von sportlichen Freizeitmöglichkeiten

Gemeinde Hamersen

Teilergebnishaushalt 42100 Förderung des Sports

Hamersen

Nr.	Bezeichnung	Ergebnis 2020	Ansatz 2021	Ansatz 2022	Plan 2023	Plan 2024	Plan 2025	Ergebnis 2021
	Ordentliche Erträge	0,00	0,00	0,00	0,00	0,00	0,00	0,00
1.	Steuern und ähnliche Abgaben	0,00	0,00	0,00	0,00	0,00	0,00	0,00
2.	Zuwendungen und allgemeine Umlagen	0,00	0,00	0,00	0,00	0,00	0,00	0,00
3.	Auflösungserträge aus Sonderposten	0,00	0,00	0,00	0,00	0,00	0,00	0,00
4.	sonstige Transfererträge	0,00	0,00	0,00	0,00	0,00	0,00	0,00
5.	öffentlich-rechtliche Entgelte	0,00	0,00	0,00	0,00	0,00	0,00	0,00
6.	privatrechtliche Entgelte	0,00	0,00	0,00	0,00	0,00	0,00	0,00
7.	Kostenerstattungen u. Kostenumlagen	0,00	0,00	0,00	0,00	0,00	0,00	0,00
8.	Zinsen und ähnliche Finanzerträge	0,00	0,00	0,00	0,00	0,00	0,00	0,00
9.	aktivierte Eigenleistungen	0,00	0,00	0,00	0,00	0,00	0,00	0,00
10.	Bestandsveränderungen	0,00	0,00	0,00	0,00	0,00	0,00	0,00
11.	sonstige ordentliche Erträge	0,00	0,00	0,00	0,00	0,00	0,00	0,00
12.	= Summe ordentliche Erträge	0,00	0,00	0,00	0,00	0,00	0,00	0,00
	Ordentliche Aufwendungen	0,00	0,00	0,00	0,00	0,00	0,00	0,00
13.	Aufwendungen für aktives Personal	0,00	0,00	0,00	0,00	0,00	0,00	0,00
14.	Aufwendungen für Versorgung	0,00	0,00	0,00	0,00	0,00	0,00	0,00
15.	Aufwendungen für Sach- u. Dienstleistungen	2.049,30	2.100,00	2.100,00	2.100,00	2.100,00	2.100,00	2.049,30
16.	Abschreibungen	0,00	100,00	100,00	100,00	100,00	100,00	0,00
17.	Zinsen und ähnliche Aufwendungen	0,00	0,00	0,00	0,00	0,00	0,00	0,00
18.	Transferaufwendungen	1.800,00	1.800,00	1.800,00	1.800,00	1.800,00	1.800,00	8.674,25
19.	sonstige ordentliche Aufwendungen	0,00	0,00	0,00	0,00	0,00	0,00	0,00
20.	= Summe ordentliche Aufwendungen	3.849,30	4.000,00	4.000,00	4.000,00	4.000,00	4.000,00	10.723,55
21.	ordentliches Ergebnis	-3.849,30	-4.000,00	-4.000,00	-4.000,00	-4.000,00	-4.000,00	-10.723,55
22.	außerordentliche Erträge	0,00	0,00	0,00	0,00	0,00	0,00	0,00
23.	außerordentliche Aufwendungen	0,00	0,00	0,00	0,00	0,00	0,00	0,00
24.	außerordentliches Ergebnis	0,00	0,00	0,00	0,00	0,00	0,00	0,00
25.	Jahresergebnis	-3.849,30	-4.000,00	-4.000,00	-4.000,00	-4.000,00	-4.000,00	-10.723,55
26.	Summe der Jahresfehlbeträge/- überschüsse aus Vorjahren gem. § 2 Abs. 6 KomHKVO	-37.324,28	-29.500,00	-33.500,00	-37.500,00	-41.500,00	-45.500,00	-41.173,58
26.1	Summe Ergebnisse (inkl. Fehlbeiträge)	-41.173,58	-33.500,00	-37.500,00	-41.500,00	-45.500,00	-49.500,00	-51.897,13

Gemeinde Hamersen

Teilfinanzhaushalt 42100 Förderung des Sports								
Hamersen								
Nr.	Bezeichnung	Ergebnis 2020	Ansatz 2021	Ansatz 2022	Plan 2023	Plan 2024	Plan 2025	Ergebnis 2021
10.	= Einzahlungen aus lfd. Verwaltungstätigkeit	0,00	0,00	0,00	0,00	0,00	0,00	0,00
13.	- Auszahl. f. Sach- und Dienstleist. u. ger.Verm.	2.049,30	2.100,00	2.100,00	2.100,00	2.100,00	2.100,00	2.049,30
15.	- Transferzahlungen	1.800,00	1.800,00	1.800,00	1.800,00	1.800,00	1.800,00	8.674,25
17.	= Auszahlungen aus lfd. Verwaltungstätigkeit	3.849,30	3.900,00	3.900,00	3.900,00	3.900,00	3.900,00	10.723,55
18.	= Saldo aus lfd. Verwaltungstätigkeit	-3.849,30	-3.900,00	-3.900,00	-3.900,00	-3.900,00	-3.900,00	-10.723,55
24.	= Einzahlungen aus Investitionstätigkeit	0,00	0,00	0,00	0,00	0,00	0,00	0,00
31.	= Auszahlungen für Investitionstätigkeit	0,00	0,00	0,00	0,00	0,00	0,00	0,00
32.	= Saldo Investitionstätigkeit	0,00	0,00	0,00	0,00	0,00	0,00	0,00
33.	= Finanzmittelüberschuss/ -fehlbetrag	-3.849,30	-3.900,00	-3.900,00	-3.900,00	-3.900,00	-3.900,00	-10.723,55
36.	= Saldo aus Finanzierungstätigkeit	0,00	0,00	0,00	0,00	0,00	0,00	0,00
37.	= Finanzmittelbestand	-3.849,30	-3.900,00	-3.900,00	-3.900,00	-3.900,00	-3.900,00	-10.723,55

Gemeinde Hamersen

Produktbeschreibung 42400 Sportstätten und Bäder	
Hamersen	
Verantwortliche Person(en)	Bürgermeister
Kurzbeschreibung	Betrieb und Unterhaltung von Sportstätten
Erläuterungen	Unterhaltung der Sportplätze und anderen Sportstätten
Auftragsgrundlage	Bundes-, Landes-, Ortsrecht, Ratsbeschlüsse
Zielgruppe	EinwohnerInnen
Allgemeine Ziele	Vorhaltung eines attraktiven Gesundheits- und Freizeitangebotes

Gemeinde Hamersen

Teilergebnishaushalt 42400 Sportstätten und Bäder

Hamersen

Nr.	Bezeichnung	Ergebnis 2020	Ansatz 2021	Ansatz 2022	Plan 2023	Plan 2024	Plan 2025	Ergebnis 2021
	Ordentliche Erträge	0,00	0,00	0,00	0,00	0,00	0,00	0,00
1.	Steuern und ähnliche Abgaben	0,00	0,00	0,00	0,00	0,00	0,00	0,00
2.	Zuwendungen und allgemeine Umlagen	0,00	0,00	0,00	0,00	0,00	0,00	0,00
3.	Auflösungserträge aus Sonderposten	383,71	300,00	300,00	300,00	300,00	300,00	383,71
4.	sonstige Transfererträge	0,00	0,00	0,00	0,00	0,00	0,00	0,00
5.	öffentlich-rechtliche Entgelte	0,00	0,00	0,00	0,00	0,00	0,00	0,00
6.	privatrechtliche Entgelte	0,00	0,00	0,00	0,00	0,00	0,00	0,00
7.	Kostenerstattungen u. Kostenumlagen	0,00	0,00	0,00	0,00	0,00	0,00	0,00
8.	Zinsen und ähnliche Finanzerträge	0,00	0,00	0,00	0,00	0,00	0,00	0,00
9.	aktivierte Eigenleistungen	0,00	0,00	0,00	0,00	0,00	0,00	0,00
10.	Bestandsveränderungen	0,00	0,00	0,00	0,00	0,00	0,00	0,00
11.	sonstige ordentliche Erträge	0,00	0,00	0,00	0,00	0,00	0,00	0,00
12.	= Summe ordentliche Erträge	383,71	300,00	300,00	300,00	300,00	300,00	383,71
	Ordentliche Aufwendungen	0,00	0,00	0,00	0,00	0,00	0,00	0,00
13.	Aufwendungen für aktives Personal	0,00	0,00	0,00	0,00	0,00	0,00	676,99
14.	Aufwendungen für Versorgung	0,00	0,00	0,00	0,00	0,00	0,00	0,00
15.	Aufwendungen für Sach- u. Dienstleistungen	1.471,41	2.300,00	2.300,00	2.300,00	2.300,00	2.300,00	2.448,29
16.	Abschreibungen	565,37	600,00	600,00	600,00	600,00	600,00	565,38
17.	Zinsen und ähnliche Aufwendungen	0,00	0,00	0,00	0,00	0,00	0,00	0,00
18.	Transferaufwendungen	0,00	0,00	0,00	0,00	0,00	0,00	0,00
19.	sonstige ordentliche Aufwendungen	0,00	0,00	0,00	0,00	0,00	0,00	0,00
20.	= Summe ordentliche Aufwendungen	2.036,78	2.900,00	2.900,00	2.900,00	2.900,00	2.900,00	3.690,66
21.	ordentliches Ergebnis	-1.653,07	-2.600,00	-2.600,00	-2.600,00	-2.600,00	-2.600,00	-3.306,95
22.	außerordentliche Erträge	0,00	0,00	0,00	0,00	0,00	0,00	0,00
23.	außerordentliche Aufwendungen	0,00	0,00	0,00	0,00	0,00	0,00	0,00
24.	außerordentliches Ergebnis	0,00	0,00	0,00	0,00	0,00	0,00	0,00
25.	Jahresergebnis	-1.653,07	-2.600,00	-2.600,00	-2.600,00	-2.600,00	-2.600,00	-3.306,95
26.	Summe der Jahresfehlbeträge/- überschüsse aus Vorjahren gem. § 2 Abs. 6 KomHKVO	-16.903,44	-35.700,00	-38.300,00	-40.900,00	-43.500,00	-46.100,00	-18.556,51
26.1	Summe Ergebnisse (inkl. Fehlbeiträge)	-18.556,51	-38.300,00	-40.900,00	-43.500,00	-46.100,00	-48.700,00	-21.863,46

Gemeinde Hamersen

Teilfinanzhaushalt 42400 Sportstätten und Bäder								
Hamersen								
Nr.	Bezeichnung	Ergebnis 2020	Ansatz 2021	Ansatz 2022	Plan 2023	Plan 2024	Plan 2025	Ergebnis 2021
10.	= Einzahlungen aus lfd. Verwaltungstätigkeit	0,00	0,00	0,00	0,00	0,00	0,00	0,00
11.	- Auszahlungen für aktives Personal	0,00	0,00	0,00	0,00	0,00	0,00	641,83
13.	- Auszahl. f. Sach- und Dienstleist. u.ger.Verm.	2.308,82	2.300,00	2.300,00	2.300,00	2.300,00	2.300,00	1.793,65
17.	= Auszahlungen aus lfd. Verwaltungstätigkeit	2.308,82	2.300,00	2.300,00	2.300,00	2.300,00	2.300,00	2.435,48
18.	= Saldo aus lfd. Verwaltungstätigkeit	-2.308,82	-2.300,00	-2.300,00	-2.300,00	-2.300,00	-2.300,00	-2.435,48
24.	= Einzahlungen aus Investitionstätigkeit	0,00	0,00	0,00	0,00	0,00	0,00	0,00
31.	= Auszahlungen für Investitionstätigkeit	0,00	0,00	0,00	0,00	0,00	0,00	0,00
32.	= Saldo Investitionstätigkeit	0,00	0,00	0,00	0,00	0,00	0,00	0,00
33.	= Finanzmittelüberschuss/ -fehlbetrag	-2.308,82	-2.300,00	-2.300,00	-2.300,00	-2.300,00	-2.300,00	-2.435,48
36.	= Saldo aus Finanzierungstätigkeit	0,00	0,00	0,00	0,00	0,00	0,00	0,00
37.	= Finanzmittelbestand	-2.308,82	-2.300,00	-2.300,00	-2.300,00	-2.300,00	-2.300,00	-2.435,48

Gemeinde Hamersen

Produktbeschreibung 54700 ÖPNV	
Hamersen	
Verantwortliche Person(en)	Bürgermeister
Kurzbeschreibung	Sicherstellung und Unterstützung eines ÖPNV-Betriebes auf Gemeindegebiet in fremder Trägerschaft
Erläuterungen	<ol style="list-style-type: none"> 1. Bau, Unterhaltung und Umbau der Anlagen des ÖPNV einschließlich Finanzierung 2. Beteiligung bei der Entwicklung des Nahverkehrskonzeptes 3. Festlegung der Haltestellen in Verbindung mit den ÖPNV- Betrieben 4. Bereitstellung von Informationsmaterial für die Nutzer des ÖPNV 5. Erarbeitung der Anträge auf Bewilligung von Fördermitteln
Auftragsgrundlage	Bundes-, Landes- und Ortsrecht
Zielgruppe	Alle Nutzer des ÖPNV
Allgemeine Ziele	Sicherstellung und Verbesserung der Mobilität

Gemeinde Hamersen

Teilergebnishaushalt 54700 ÖPNV								
Hamersen								
Nr.	Bezeichnung	Ergebnis 2020	Ansatz 2021	Ansatz 2022	Plan 2023	Plan 2024	Plan 2025	Ergebnis 2021
	Ordentliche Erträge	0,00	0,00	0,00	0,00	0,00	0,00	0,00
1.	Steuern und ähnliche Abgaben	0,00	0,00	0,00	0,00	0,00	0,00	0,00
2.	Zuwendungen und allgemeine Umlagen	0,00	0,00	0,00	0,00	0,00	0,00	0,00
3.	Auflösungserträge aus Sonderposten	1.540,00	1.000,00	2.100,00	2.100,00	2.100,00	2.100,00	1.540,00
4.	sonstige Transfererträge	0,00	0,00	0,00	0,00	0,00	0,00	0,00
5.	öffentlich-rechtliche Entgelte	0,00	0,00	0,00	0,00	0,00	0,00	0,00
6.	privatrechtliche Entgelte	0,00	0,00	0,00	0,00	0,00	0,00	0,00
7.	Kostenerstattungen u. Kostenumlagen	0,00	0,00	0,00	0,00	0,00	0,00	0,00
8.	Zinsen und ähnliche Finanzerträge	0,00	0,00	0,00	0,00	0,00	0,00	0,00
9.	aktivierte Eigenleistungen	0,00	0,00	0,00	0,00	0,00	0,00	0,00
10.	Bestandsveränderungen	0,00	0,00	0,00	0,00	0,00	0,00	0,00
11.	sonstige ordentliche Erträge	0,00	0,00	0,00	0,00	0,00	0,00	0,00
12.	= Summe ordentliche Erträge	1.540,00	1.000,00	2.100,00	2.100,00	2.100,00	2.100,00	1.540,00
	Ordentliche Aufwendungen	0,00	0,00	0,00	0,00	0,00	0,00	0,00
13.	Aufwendungen für aktives Personal	0,00	0,00	0,00	0,00	0,00	0,00	0,00
14.	Aufwendungen für Versorgung	0,00	0,00	0,00	0,00	0,00	0,00	0,00
15.	Aufwendungen für Sach- u. Dienstleistungen	0,00	200,00	200,00	200,00	200,00	200,00	0,00
16.	Abschreibungen	2.904,02	2.800,00	2.300,00	2.300,00	2.300,00	2.300,00	2.904,02
17.	Zinsen und ähnliche Aufwendungen	0,00	0,00	0,00	0,00	0,00	0,00	0,00
18.	Transferaufwendungen	0,00	0,00	0,00	0,00	0,00	0,00	0,00
19.	sonstige ordentliche Aufwendungen	0,00	0,00	0,00	0,00	0,00	0,00	0,00
20.	= Summe ordentliche Aufwendungen	2.904,02	3.000,00	2.500,00	2.500,00	2.500,00	2.500,00	2.904,02
21.	ordentliches Ergebnis	-1.364,02	-2.000,00	-400,00	-400,00	-400,00	-400,00	-1.364,02
22.	außerordentliche Erträge	0,00	0,00	0,00	0,00	0,00	0,00	0,00
23.	außerordentliche Aufwendungen	0,00	0,00	0,00	0,00	0,00	0,00	0,00
24.	außerordentliches Ergebnis	0,00	0,00	0,00	0,00	0,00	0,00	0,00
25.	Jahresergebnis	-1.364,02	-2.000,00	-400,00	-400,00	-400,00	-400,00	-1.364,02
26.	Summe der Jahresfehlbeträge/-überschüsse aus Vorjahren gem. § 2 Abs. 6 KomHKVO	-1.753,02	-1.200,00	-3.200,00	-3.600,00	-4.000,00	-4.400,00	-3.117,04
26.1	Summe Ergebnisse (inkl. Fehlbeiträge)	-3.117,04	-3.200,00	-3.600,00	-4.000,00	-4.400,00	-4.800,00	-4.481,06

Gemeinde Hamersen

Teilfinanzhaushalt 54700 ÖPNV								
Hamersen								
Nr.	Bezeichnung	Ergebnis 2020	Ansatz 2021	Ansatz 2022	Plan 2023	Plan 2024	Plan 2025	Ergebnis 2021
10.	= Einzahlungen aus lfd. Verwaltungstätigkeit	0,00	0,00	0,00	0,00	0,00	0,00	0,00
13.	- Auszahl. f. Sach- und Dienstleist. u.ger.Verm.	0,00	200,00	200,00	200,00	200,00	200,00	0,00
17.	= Auszahlungen aus lfd. Verwaltungstätigkeit	0,00	200,00	200,00	200,00	200,00	200,00	0,00
18.	= Saldo aus lfd. Verwaltungstätigkeit	0,00	-200,00	-200,00	-200,00	-200,00	-200,00	0,00
24.	= Einzahlungen aus Investitionstätigkeit	0,00	0,00	0,00	0,00	0,00	0,00	0,00
31.	= Auszahlungen für Investitionstätigkeit	0,00	0,00	0,00	0,00	0,00	0,00	0,00
32.	= Saldo Investitionstätigkeit	0,00	0,00	0,00	0,00	0,00	0,00	0,00
33.	= Finanzmittelüberschuss/ -fehlbetrag	0,00	-200,00	-200,00	-200,00	-200,00	-200,00	0,00
36.	= Saldo aus Finanzierungstätigkeit	0,00	0,00	0,00	0,00	0,00	0,00	0,00
37.	= Finanzmittelbestand	0,00	-200,00	-200,00	-200,00	-200,00	-200,00	0,00

Gemeinde Hamersen

Produktbeschreibung 36200 Jugendarbeit	
Hamersen	
Verantwortliche Person(en)	Bürgermeister
Kurzbeschreibung	Leistungen und Angebote für Kinder und Jugendliche
Erläuterungen	1. Organisation Ferienprogramm 2. Zuschüsse im Bereich der Jugendarbeit
Auftragsgrundlage	Ratsbeschlüsse
Zielgruppe	Kinder, Jugendliche und Erziehungsberechtigte in der Kommune, Institutionen

Gemeinde Hamersen

Teilergebnishaushalt 36200 Jugendarbeit

Hamersen

Nr.	Bezeichnung	Ergebnis 2020	Ansatz 2021	Ansatz 2022	Plan 2023	Plan 2024	Plan 2025	Ergebnis 2021
	Ordentliche Erträge	0,00	0,00	0,00	0,00	0,00	0,00	0,00
1.	Steuern und ähnliche Abgaben	0,00	0,00	0,00	0,00	0,00	0,00	0,00
2.	Zuwendungen und allgemeine Umlagen	0,00	0,00	0,00	0,00	0,00	0,00	0,00
3.	Auflösungserträge aus Sonderposten	222,22	200,00	200,00	200,00	200,00	200,00	222,22
4.	sonstige Transfererträge	0,00	0,00	0,00	0,00	0,00	0,00	0,00
5.	öffentlich-rechtliche Entgelte	0,00	0,00	0,00	0,00	0,00	0,00	0,00
6.	privatrechtliche Entgelte	0,00	0,00	0,00	0,00	0,00	0,00	0,00
7.	Kostenerstattungen u. Kostenumlagen	0,00	0,00	0,00	0,00	0,00	0,00	0,00
8.	Zinsen und ähnliche Finanzerträge	0,00	0,00	0,00	0,00	0,00	0,00	0,00
9.	aktivierte Eigenleistungen	0,00	0,00	0,00	0,00	0,00	0,00	0,00
10.	Bestandsveränderungen	0,00	0,00	0,00	0,00	0,00	0,00	0,00
11.	sonstige ordentliche Erträge	0,00	0,00	0,00	0,00	0,00	0,00	0,00
12.	= Summe ordentliche Erträge	222,22	200,00	200,00	200,00	200,00	200,00	222,22
	Ordentliche Aufwendungen	0,00	0,00	0,00	0,00	0,00	0,00	0,00
13.	Aufwendungen für aktives Personal	0,00	500,00	500,00	500,00	500,00	500,00	0,00
14.	Aufwendungen für Versorgung	0,00	0,00	0,00	0,00	0,00	0,00	0,00
15.	Aufwendungen für Sach- u. Dienstleistungen	401,52	800,00	500,00	500,00	500,00	500,00	494,03
16.	Abschreibungen	1.420,87	1.500,00	1.500,00	1.500,00	1.500,00	1.500,00	1.420,87
17.	Zinsen und ähnliche Aufwendungen	0,00	0,00	0,00	0,00	0,00	0,00	0,00
18.	Transferaufwendungen	0,00	0,00	0,00	0,00	0,00	0,00	0,00
19.	sonstige ordentliche Aufwendungen	0,00	0,00	0,00	0,00	0,00	0,00	0,00
20.	= Summe ordentliche Aufwendungen	1.822,39	2.800,00	2.500,00	2.500,00	2.500,00	2.500,00	1.914,90
21.	ordentliches Ergebnis	-1.600,17	-2.600,00	-2.300,00	-2.300,00	-2.300,00	-2.300,00	-1.692,68
22.	außerordentliche Erträge	0,00	0,00	0,00	0,00	0,00	0,00	0,00
23.	außerordentliche Aufwendungen	0,00	0,00	0,00	0,00	0,00	0,00	0,00
24.	außerordentliches Ergebnis	0,00	0,00	0,00	0,00	0,00	0,00	0,00
25.	Jahresergebnis	-1.600,17	-2.600,00	-2.300,00	-2.300,00	-2.300,00	-2.300,00	-1.692,68
26.	Summe der Jahresfehlbeträge/- überschüsse aus Vorjahren gem. § 2 Abs. 6 KomHKVO	-11.489,76	-11.500,00	-14.100,00	-16.400,00	-18.700,00	-21.000,00	-13.089,93
26.1	Summe Ergebnisse (inkl. Fehlbeiträge)	-13.089,93	-14.100,00	-16.400,00	-18.700,00	-21.000,00	-23.300,00	-14.782,61

Gemeinde Hamersen

Teilfinanzhaushalt 36200 Jugendarbeit

Hamersen

Nr.	Bezeichnung	Ergebnis 2020	Ansatz 2021	Ansatz 2022	Plan 2023	Plan 2024	Plan 2025	Ergebnis 2021
10.	= Einzahlungen aus lfd. Verwaltungstätigkeit	0,00	0,00	0,00	0,00	0,00	0,00	0,00
11.	- Auszahlungen für aktives Personal	0,00	500,00	500,00	500,00	500,00	500,00	0,00
13.	- Auszahl. f. Sach- und Dienstleist. u.ger.Verm.	393,28	800,00	500,00	500,00	500,00	500,00	494,03
17.	= Auszahlungen aus lfd. Verwaltungstätigkeit	393,28	1.300,00	1.000,00	1.000,00	1.000,00	1.000,00	494,03
18.	= Saldo aus lfd. Verwaltungstätigkeit	-393,28	-1.300,00	-1.000,00	-1.000,00	-1.000,00	-1.000,00	-494,03
24.	= Einzahlungen aus Investitionstätigkeit	0,00	0,00	0,00	0,00	0,00	0,00	0,00
31.	= Auszahlungen für Investitionstätigkeit	0,00	0,00	0,00	0,00	0,00	0,00	0,00
32.	= Saldo Investitionstätigkeit	0,00	0,00	0,00	0,00	0,00	0,00	0,00
33.	= Finanzmittelüberschuss/ -fehlbetrag	-393,28	-1.300,00	-1.000,00	-1.000,00	-1.000,00	-1.000,00	-494,03
36.	= Saldo aus Finanzierungstätigkeit	0,00	0,00	0,00	0,00	0,00	0,00	0,00
37.	= Finanzmittelbestand	-393,28	-1.300,00	-1.000,00	-1.000,00	-1.000,00	-1.000,00	-494,03

Gemeinde Hamersen

Produktbeschreibung 36600 Einrichtungen der Jugendarbeit	
Hamersen	
Verantwortliche Person(en)	Bürgermeister
Kurzbeschreibung	Planung, Bau und Unterhaltung von Spielplätzen
Erläuterungen	<ol style="list-style-type: none"> 1. Vorbereitung, Beauftragung der Prüfung der öffentlichen Spielplätze 2. Sicherheit von Spielgeräten gewährleisten 3. Reinigung und Pflege der zu den Spielplätzen gehörenden Flächen
Auftragsgrundlage	Bundes-, Landes- und Ortsrecht; Beschlüsse der politischen Gremien
Zielgruppe	EinwohnerInnen
Allgemeine Ziele	Bereitstellung von sicheren und interessanten Spielplätzen

Gemeinde Hamersen

Teilergebnishaushalt 36600 Einrichtungen der Jugendarbeit

Hamersen

Nr.	Bezeichnung	Ergebnis 2020	Ansatz 2021	Ansatz 2022	Plan 2023	Plan 2024	Plan 2025	Ergebnis 2021
	Ordentliche Erträge	0,00	0,00	0,00	0,00	0,00	0,00	0,00
1.	Steuern und ähnliche Abgaben	0,00	0,00	0,00	0,00	0,00	0,00	0,00
2.	Zuwendungen und allgemeine Umlagen	0,00	0,00	0,00	0,00	0,00	0,00	0,00
3.	Auflösungserträge aus Sonderposten	0,00	0,00	0,00	0,00	0,00	0,00	0,00
4.	sonstige Transfererträge	0,00	0,00	0,00	0,00	0,00	0,00	0,00
5.	öffentlich-rechtliche Entgelte	0,00	0,00	0,00	0,00	0,00	0,00	0,00
6.	privatrechtliche Entgelte	0,00	0,00	0,00	0,00	0,00	0,00	0,00
7.	Kostenerstattungen u. Kostenumlagen	0,00	0,00	0,00	0,00	0,00	0,00	0,00
8.	Zinsen und ähnliche Finanzerträge	0,00	0,00	0,00	0,00	0,00	0,00	0,00
9.	aktivierte Eigenleistungen	0,00	0,00	0,00	0,00	0,00	0,00	0,00
10.	Bestandsveränderungen	0,00	0,00	0,00	0,00	0,00	0,00	0,00
11.	sonstige ordentliche Erträge	0,00	0,00	0,00	0,00	0,00	0,00	0,00
12.	= Summe ordentliche Erträge	0,00	0,00	0,00	0,00	0,00	0,00	0,00
	Ordentliche Aufwendungen	0,00	0,00	0,00	0,00	0,00	0,00	0,00
13.	Aufwendungen für aktives Personal	215,32	500,00	500,00	500,00	500,00	500,00	203,43
14.	Aufwendungen für Versorgung	0,00	0,00	0,00	0,00	0,00	0,00	0,00
15.	Aufwendungen für Sach- u. Dienstleistungen	13.564,92	3.000,00	1.000,00	1.000,00	1.000,00	1.000,00	543,50
16.	Abschreibungen	3.199,27	0,00	4.100,00	4.100,00	4.100,00	4.100,00	4.046,70
17.	Zinsen und ähnliche Aufwendungen	0,00	0,00	0,00	0,00	0,00	0,00	0,00
18.	Transferaufwendungen	0,00	0,00	0,00	0,00	0,00	0,00	0,00
19.	sonstige ordentliche Aufwendungen	0,00	1.000,00	1.000,00	1.000,00	1.000,00	1.000,00	0,00
20.	= Summe ordentliche Aufwendungen	16.979,51	4.500,00	6.600,00	6.600,00	6.600,00	6.600,00	4.793,63
21.	ordentliches Ergebnis	-16.979,51	-4.500,00	-6.600,00	-6.600,00	-6.600,00	-6.600,00	-4.793,63
22.	außerordentliche Erträge	0,00	0,00	0,00	0,00	0,00	0,00	0,00
23.	außerordentliche Aufwendungen	0,00	0,00	0,00	0,00	0,00	0,00	0,00
24.	außerordentliches Ergebnis	0,00	0,00	0,00	0,00	0,00	0,00	0,00
25.	Jahresergebnis	-16.979,51	-4.500,00	-6.600,00	-6.600,00	-6.600,00	-6.600,00	-4.793,63
26.	Summe der Jahresfehlbeträge/- überschüsse aus Vorjahren gem. § 2 Abs. 6 KomHKVO	-10.300,71	-36.500,00	-41.000,00	-47.600,00	-54.200,00	-60.800,00	-27.280,22
26.1	Summe Ergebnisse (inkl. Fehlbeiträge)	-27.280,22	-41.000,00	-47.600,00	-54.200,00	-60.800,00	-67.400,00	-32.073,85

Gemeinde Hamersen

Teilfinanzhaushalt 36600 Einrichtungen der Jugendarbeit								
Hamersen								
Nr.	Bezeichnung	Ergebnis 2020	Ansatz 2021	Ansatz 2022	Plan 2023	Plan 2024	Plan 2025	Ergebnis 2021
10.	= Einzahlungen aus lfd. Verwaltungstätigkeit	0,00	0,00	0,00	0,00	0,00	0,00	0,00
11.	- Auszahlungen für aktives Personal	215,32	500,00	500,00	500,00	500,00	500,00	203,43
13.	- Auszahl. f. Sach- und Dienstleist. u.ger.Verm.	13.564,92	3.000,00	1.000,00	1.000,00	1.000,00	1.000,00	329,30
16.	- sonstige haushaltswirksame Auszahlungen	0,00	1.000,00	1.000,00	1.000,00	1.000,00	1.000,00	0,00
17.	= Auszahlungen aus lfd. Verwaltungstätigkeit	13.780,24	4.500,00	2.500,00	2.500,00	2.500,00	2.500,00	532,73
18.	= Saldo aus lfd. Verwaltungstätigkeit	-13.780,24	-4.500,00	-2.500,00	-2.500,00	-2.500,00	-2.500,00	-532,73
24.	= Einzahlungen aus Investitionstätigkeit	0,00	0,00	0,00	0,00	0,00	0,00	0,00
25.	- Erwerb von Grundstücken und Gebäuden	7.795,94	0,00	0,00	0,00	0,00	0,00	4.644,87
27.	- Erwerb von beweglichem Sachvermögen	36.007,02	13.000,00	0,00	0,00	0,00	0,00	0,00
31.	= Auszahlungen für Investitionstätigkeit	43.802,96	13.000,00	0,00	0,00	0,00	0,00	4.644,87
32.	= Saldo Investitionstätigkeit	-43.802,96	-13.000,00	0,00	0,00	0,00	0,00	-4.644,87
33.	= Finanzmittelüberschuss/ -fehlbetrag	-57.583,20	-17.500,00	-2.500,00	-2.500,00	-2.500,00	-2.500,00	-5.177,60
36.	= Saldo aus Finanzierungstätigkeit	0,00	0,00	0,00	0,00	0,00	0,00	0,00
37.	= Finanzmittelbestand	-57.583,20	-17.500,00	-2.500,00	-2.500,00	-2.500,00	-2.500,00	-5.177,60

Produkthaushalt der Gemeinde Hamersen

Produkthaushalt

Teilhaushalt 0	Bürgermeister
	11101 Verwaltungssteuerung 36500 Tageseinrichtungen für Kinder 31502 Soziale Beratung/Soziale Dienste
Teilhaushalt 1	Fachbereich 1
	11104 Gremien 11106 Zentrale Dienste 11107 Rechtsangelegenheiten
Teilhaushalt 2	Fachbereich 2
	11109 Finanzverwaltung 11110 Finanzbuchhaltung 53100 Konzession Strom 53200 Konzession Gas 61100 Steuern, allgemeine Zuweisungen, allgemeine Umlage 61200 Sonstige allgemeine Finanzwirtschaft
Teilhaushalt 3	Fachbereich 3
	12100 Wahlen 55300 Friedhofs- und Bestattungswesen 28100 Heimat- und Kulturpflege 42100 Förderung des Sports 42400 Sportstätten 54700 ÖPNV 36200 Jugendarbeit 36600 Einrichtungen der Jugendarbeit
Teilhaushalt 4	Fachbereich 4
	11108 Grundstücks- und Gebäudemanagement 51100 Räumliche Planung und Entwicklung 54100 Straßen 54500 Straßenreinigung, Straßenbeleuchtung 55500 Wirtschaftswege 55100 Öffentliches Grün/Naherholung 55200 Öffentliche Gewässer 55400 Natur- und Umweltschutz 53810 Abwasserbeseitigung

Gemeinde Hamersen

Teilergebnishaushalt 4 Fachbereich IV							
Hamersen							
Nr.	Bezeichnung	Ergebnis 2020	Ansatz 2021	Ansatz 2022	Plan 2023	Plan 2024	Plan 2025
	Ordentliche Erträge	0,00	0,00	0,00	0,00	0,00	0,00
1.	Steuern und ähnliche Abgaben	0,00	0,00	0,00	0,00	0,00	0,00
2.	Zuwendungen und allgemeine Umlagen	0,00	15.400,00	0,00	0,00	0,00	0,00
3.	Auflösungserträge aus Sonderposten	42.040,85	30.700,00	40.600,00	41.600,00	42.600,00	43.600,00
4.	sonstige Transfererträge	0,00	0,00	0,00	0,00	0,00	0,00
5.	öffentlich-rechtliche Entgelte	0,00	0,00	0,00	0,00	0,00	0,00
6.	privatrechtliche Entgelte	18.855,14	18.500,00	18.500,00	18.500,00	18.500,00	18.500,00
7.	Kostenerstattungen u. Kostenumlagen	0,00	14.500,00	14.500,00	14.500,00	14.500,00	14.500,00
8.	Zinsen und ähnliche Finanzerträge	0,00	0,00	0,00	0,00	0,00	0,00
9.	aktivierte Eigenleistungen	0,00	0,00	0,00	0,00	0,00	0,00
10.	Bestandsveränderungen	0,00	0,00	0,00	0,00	0,00	0,00
11.	sonstige ordentliche Erträge	0,00	0,00	0,00	0,00	0,00	0,00
12.	= Summe ordentliche Erträge	60.895,99	79.100,00	73.600,00	74.600,00	75.600,00	76.600,00
	Ordentliche Aufwendungen	0,00	0,00	0,00	0,00	0,00	0,00
13.	Aufwendungen für aktives Personal	0,00	4.200,00	4.000,00	4.000,00	4.000,00	4.000,00
14.	Aufwendungen für Versorgung	0,00	0,00	0,00	0,00	0,00	0,00
15.	Aufwendungen für Sach- u. Dienstleistungen	363,32	68.500,00	28.000,00	27.000,00	27.000,00	27.000,00
16.	Abschreibungen	93.415,99	81.400,00	81.100,00	81.100,00	81.100,00	81.100,00
17.	Zinsen und ähnliche Aufwendungen	0,00	0,00	0,00	0,00	0,00	0,00
18.	Transferaufwendungen	0,00	11.200,00	13.900,00	13.900,00	13.900,00	13.900,00
19.	sonstige ordentliche Aufwendungen	0,00	3.000,00	2.500,00	2.500,00	2.500,00	2.500,00
20.	= Summe ordentliche Aufwendungen	93.779,31	168.300,00	129.500,00	128.500,00	128.500,00	128.500,00
21.	ordentliches Ergebnis	-32.883,32	-89.200,00	-55.900,00	-53.900,00	-52.900,00	-51.900,00
22.	außerordentliche Erträge	0,00	4.000,00	4.000,00	4.000,00	4.000,00	4.000,00
23.	außerordentliche Aufwendungen	0,00	0,00	0,00	0,00	0,00	0,00
24.	außerordentliches Ergebnis	0,00	4.000,00	4.000,00	4.000,00	4.000,00	4.000,00
25.	Jahresergebnis	-32.883,32	-85.200,00	-51.900,00	-49.900,00	-48.900,00	-47.900,00
26.	Summe der Jahresfehlbeträge/-überschüsse aus Vorjahren gem. § 2 Abs. 6 KomHKVO	-1.252,06	0,00	-85.200,00	-137.100,00	-187.000,00	-235.900,00
26.1	Summe Ergebnisse (inkl. Fehlbeträge)	-34.135,38	-85.200,00	-137.100,00	-187.000,00	-235.900,00	-283.800,00

Gemeinde Hamersen

Teilfinanzhaushalt 4 Fachbereich IV							
Hamersen							
Nr.	Bezeichnung	Ergebnis 2020	Ansatz 2021	Ansatz 2022	Plan 2023	Plan 2024	Plan 2025
01.	Steuern und ähnliche Abgaben	0,00	0,00	0,00	0,00	0,00	0,00
02.	+ Zuwendungen und allgemeine Umlagen	0,00	15.400,00	0,00	0,00	0,00	0,00
03.	+ sonstige Transfereinzahlungen	0,00	0,00	0,00	0,00	0,00	0,00
04.	+ öffentlich-rechtliche Entgelte	0,00	0,00	0,00	0,00	0,00	0,00
05.	+ privatrechtliche Entgelte	0,00	18.500,00	18.500,00	18.500,00	18.500,00	18.500,00
06.	+ Kostenerstattungen u. Kostenumlagen	0,00	14.500,00	14.500,00	14.500,00	14.500,00	14.500,00
07.	+ Zinsen und ähnliche Einzahlungen	0,00	0,00	0,00	0,00	0,00	0,00
08.	+ Einzahl. a. d. Veräußerung geringw. Vermögensg.	0,00	0,00	0,00	0,00	0,00	0,00
09.	+ sonstige haushaltswirksame Einzahlungen	0,00	0,00	0,00	0,00	0,00	0,00
10.	= Einzahlungen aus lfd. Verwaltungstätigkeit	0,00	48.400,00	33.000,00	33.000,00	33.000,00	33.000,00
11.	- Auszahlungen für aktives Personal	0,00	4.200,00	4.000,00	4.000,00	4.000,00	4.000,00
12.	- Auszahlungen für Versorgung	0,00	0,00	0,00	0,00	0,00	0,00
13.	- Auszahl. f. Sach- und Dienstleist. u. ger. Verm.	667,66	68.500,00	28.000,00	27.000,00	27.000,00	27.000,00
14.	- Zinsen und ähnliche Auszahlungen	0,00	0,00	0,00	0,00	0,00	0,00
15.	- Transferzahlungen	0,00	11.200,00	13.900,00	13.900,00	13.900,00	13.900,00
16.	- sonstige haushaltswirksame Auszahlungen	0,00	3.000,00	2.500,00	2.500,00	2.500,00	2.500,00
17.	= Auszahlungen aus lfd. Verwaltungstätigkeit	667,66	86.900,00	48.400,00	47.400,00	47.400,00	47.400,00
18.	= Saldo aus lfd. Verwaltungstätigkeit	-667,66	-38.500,00	-15.400,00	-14.400,00	-14.400,00	-14.400,00
19.	+ Zuwendungen für Investitionstätigkeit	0,00	15.000,00	10.000,00	0,00	0,00	0,00
20.	+ Beiträge u. ä. Entgelte f. Investitionstätigkeit	0,00	28.000,00	28.000,00	28.000,00	28.000,00	28.000,00
21.	+ Veräußerung von Sachanlagen	0,00	20.000,00	20.000,00	20.000,00	20.000,00	20.000,00
22.	+ Veräußerung von Finanzvermögensanlagen	0,00	0,00	0,00	0,00	0,00	0,00
23.	+ sonstige Investitionstätigkeit	0,00	0,00	0,00	0,00	0,00	0,00
24.	= Einzahlungen aus Investitionstätigkeit	0,00	63.000,00	58.000,00	48.000,00	48.000,00	48.000,00
25.	- Erwerb von Grundstücken und Gebäuden	0,00	0,00	0,00	0,00	0,00	0,00
26.	- Baumaßnahmen	0,00	5.000,00	57.000,00	0,00	180.000,00	0,00
27.	- Erwerb von beweglichem Sachvermögen	0,00	0,00	0,00	0,00	0,00	0,00
28.	- Erwerb von Finanzvermögensanlagen	0,00	0,00	0,00	0,00	0,00	0,00
29.	- aktivierbare Zuwendungen	0,00	0,00	0,00	0,00	0,00	0,00
30.	- sonstige Investitionstätigkeit	0,00	0,00	0,00	0,00	0,00	0,00
31.	= Auszahlungen für Investitionstätigkeit	0,00	5.000,00	57.000,00	0,00	180.000,00	0,00
32.	= Saldo Investitionstätigkeit	0,00	58.000,00	1.000,00	48.000,00	-132.000,00	48.000,00
33.	= Finanzmittelüberschuss/ -fehlbetrag	-667,66	19.500,00	-14.400,00	33.600,00	-146.400,00	33.600,00
34.	+ Aufnahme von Krediten u. Darl. f. Investitionen	0,00	0,00	0,00	0,00	0,00	0,00
35.	- Tilgung von Krediten u. Darl. f. Investitionen	0,00	0,00	0,00	0,00	0,00	0,00
36.	= Saldo aus Finanzierungstätigkeit	0,00	0,00	0,00	0,00	0,00	0,00
37.	= Finanzmittelbestand	-667,66	19.500,00	-14.400,00	33.600,00	-146.400,00	33.600,00

Gemeinde Hamersen

Investitionen 4 Fachbereich IV							
Hamersen							
Nr. Bezeichnung	Gesamtausgabe- / - einnahmebedarf (Ansatz)	Ansatz 2022	Bish. bereitgest. (Ansatz)	Verpflichtungs- Ermächtigungen	Finanzplan 2023	Finanzplan 2024	Finanzplan 2025
1 11108 13 Unbebaute Grundstücke							
INV2150004 Baugebiet Hamersbruch - Grundstückskauf	-100.000,00	-20.000,00	-20.000,00	0,00	-20.000,00	-20.000,00	-20.000,00
INV2190001 Anteil Gemeinde Biofilter	-25.000,00	-10.000,00	-15.000,00	0,00	0,00	0,00	0,00
1 54100 00 Straßen							
INV2150007 Baugebiet Hamersbruch-Straße	-140.000,00	-28.000,00	-28.000,00	0,00	-28.000,00	-28.000,00	-28.000,00
INV2200001 Verbreiterung Laischweg	50.000,00	50.000,00	0,00	0,00	0,00	0,00	0,00
INV2240001 Endausbau Hamersbruch	180.000,00	0,00	0,00	0,00	0,00	180.000,00	0,00
1 54500 00 Straßenreinigung/Straßenbeleuchtung							
INV2180005 Umrüstung LED Straßenbeleuchtung	12.000,00	7.000,00	5.000,00	0,00	0,00	0,00	0,00
3 57500 00 Tourismus							
Gesamtsumme Bilanz Zugang/Aufwand	242.000,00	57.000,00	5.000,00	0,00	0,00	180.000,00	0,00
Gesamtsumme Bilanz Abgang/Ertrag	-265.000,00	-58.000,00	-63.000,00	0,00	-48.000,00	-48.000,00	-48.000,00
Gesamtsumme	-23.000,00	-1.000,00	-58.000,00	0,00	-48.000,00	132.000,00	-48.000,00

Gemeinde Hamersen

Produktbeschreibung 11108 Grundstücks- und Gebäudemanagement

Hamersen

Produktinformation

Verantw. Personen Bürgermeister

Kurzbeschreibung Bau, Unterhaltung und Bewirtschaftung von kommunalen Grundstücken und Gebäuden

Erläuterungen

1. Gebäudekonzeption, Steuerung und Organisation
- 1.2 Gebäudemanagement im Sinne von Planung, Koordination und Kontrolle
- 1.3 Festlegung von gebäudewirtschaftlichen Standards und Rahmenbedingungen
- 1.4 Personalplanung und Steuerung von Hausmeistertätigkeiten für öffentliche Gebäude und Grundstücke
- 1.5 Bewirtschaftungsvergleiche, interkommunale Vergleiche, Berichtswesen
- 1.6 Verwaltung und Bestandspflege der Bestandsdatenbasis
- 1.7 Ist-Erfassung und Auswertung, Pflege, Analyse für öffentliche Gebäude und Grundstücke, gemeindeeigene Wohnungen
- 1.8 Erstellung der relevanten Haushaltsdaten
- 1.9 Budgetbildung und Überwachung für sämtliche Liegenschaften
2. Mitwirkung bei der Planung und Bau von Hochbauten einschließlich Haus- und betriebstechnischer Anlagen
 - 2.1 Durchführung von Neubau-, Umbau- und Erweiterungsmaßnahmen
 - 2.2 Erstellung von Energiepässen
 - 2.3 Erarbeitung der Anträge auf Bewilligung von Fördermitteln
 - 2.4 Wahrnehmung der Bauherrenfunktion
 - 2.5 Grundlagenermittlung, Vorplanung, Entwurfs- und Genehmigungsplanung, Ausführungsplanung, Vergabewesen
 - 2.6 Auftragsvergabe, Bauüberwachung
 - 2.7 Objektbetreuung und Dokumentation
 - 2.8 Abrechnung nach HOAI
3. Organisation der Gebäudeunterhaltung
 - 3.1 Aufbau, Umsetzung und Steuerung eines periodischen Instandhaltungs- und Wartungsmanagements
 - 3.2 Aufnahme von Gebäudemängeln
 - 3.3 Wirtschaftliche Mängelbeseitigung
 - 3.4 Laufende bauliche Instandhaltung einschließlich haus- und betriebstechnischer Anlagen und Einrichtungen, Sicherheitsüberprüfungen
 - 3.5 Abwicklung von Gebäudeversicherungsangelegenheiten,
 - 3.6 Abschluss und Aktualisierung von Versicherungen, Schadenabwicklung
4. Organisation und Steuerung der Reinigung in öffentlichen Gebäuden
 - 4.1 Im Bereich der Eigenreinigung
 - 4.1.1 Planung und Durchführung der Reinigung einschließlich des Personaleinsatzes
 - 4.1.2 Festlegung grundsätzlicher Reinigungsstandards, Reinigungshäufigkeiten und Verfahren
 - 4.1.3 Qualitätskontrolle
 - 4.1.4 Erstellung Reinigungspläne
 - 4.1.5 Beschaffung von Reinigungsmitteln und Geräten
 - 4.1.6 Koordination mit HausmeisterInnen und Reinigungskräften
 - 4.2 Im Bereich der Fremdreinigung
 - 4.2.1 Ausschreibung und Vergabe von Fremdleistungen
 - 4.2.2 Qualitätskontrolle
 - 4.2.3 Berichterstellung
5. Beschaffung von Energie und Wasser für gemeindeeigene Einrichtungen
 - 5.1 Versorgung der NutzerInnen mit Energie
 - 5.2 Konzepterstellung für den Energie- und Wassereinsatz
 - 5.3 Maßnahmenplanung zur Kostensenkung
 - 5.4 Abschluss von Energie- und Contractingverträgen
 - 5.5 Überwachung des Energieverbrauchs durch Erfassung der Zählerstände, Erfolgskontrolle
 - 5.6 Erstellung eines Energieberichtes
6. Vermittlung von gemeindeeigenem Raum für Nutzer öffentlicher Gebäude
 - 6.1 Abschluss, Verwaltung und Aufhebung von Quasi-Mietverträgen mit kommunalen Leistungsträgern
 - 6.2 Koordinierung unterschiedlicher Nutzer/Vereinbarungen zur Raumnutzung
 - 6.3 Mietfestsetzung und Abrechnung variabler Mietnebenkosten im Wege der internen Leistungsverrechnung

Gemeinde Hamersen

Produktbeschreibung 11108 Grundstücks- und Gebäudemanagement

Hamersen

- 7. Vermietung von gemeindeeigenem Raum für privat genutzte Wohnungen
- 7.1 Bearbeitung von Wohnungsanträgen
- 7.2 Bewerberauswahl
- 7.3 Abschluss, Verwaltung und Aufhebung von Mietverträgen
- 7.4 Mietfestsetzungen für preisgebundene und nicht preisgebundene Wohnungen
- 7.5 Mietberechnungen
- 7.6 Betriebs- bzw. Mietnebenkostenabrechnungen
- 7.7 Bearbeitung von Leistungsstörungen zwischen Mieter und Vermieter
- 7.8 Abmahnungs- und Kündigungsschreiben
- 7.9 Räumungs- und Zahlungsklagen
- 7.10 Bearbeitung von Widersprüchen
- 7.11 Wohnungsabnahmen und Übergaben bei Mieterwechsel
- 7.12 Wirtschaftlichkeitsberechnungen nach der II. Berechnungsverordnung
- 8. Bewirtschaftung und Unterhaltung von eigenen und fremden Grundstücken
(soweit nicht anderen Aufgabenbereichen zugeordnet, inklusive der Erbbaurechtsverträge)
- 8.1 Eigene Grundstücke
- 8.1.1 Abschluss, Verwaltung und Aufhebung von Mietverträgen / Pachtverträgen
- 8.1.2 Verwaltung der verpachteten Gemeindegrundstücke
- 8.1.3 Festsetzung der Miethöhe/Pachthöhe
- 8.1.4 Überwachung ordnungsgemäßer Bewirtschaftung
- 8.1.5 Bearbeitung von Leistungsstörungen aus dem Mietvertrag
- 8.1.6 Bearbeitung Steuer- und anderer Grundbesitzabgaben
- 8.2 Fremde Grundstücke
- 8.2.1 Abschluss und Aufhebung von Pachtverträgen
- 8.2.2 Verwaltung der gepachteten Grundstücke incl. Jagd- und Fischereipachten
- 8.2.3 Bearbeitung Steuer- und anderer Grundbesitz- Abgaben
- 9. Verwaltung Finanzvermögen
- 9.1 Verkauf, Erwerb, Tausch von unbebauten Grundvermögen und Liegenschaftsverwaltung
- 10. Ersteinrichtung von Neubauten, Beschaffung und Zuweisung von Diensträumen,
Beschaffung von Inventargegenständen
- 11. Gebäudemanagement. Hausmeister und Reinigungskräfte

Auftragsgrundlage Bundes-, Landes- und Ortsrecht, Ratsbeschlüsse, Miet- und Pachtverträge

Zielgruppe Nutzer aller Gebäude und Grundstücke sowie Mieter und Pächter

Gemeinde Hamersen

Teilergebnishaushalt 11108 Grundstücks- und Gebäudemanagement

Hamersen

Nr.	Bezeichnung	Ergebnis 2020	Ansatz 2021	Ansatz 2022	Plan 2023	Plan 2024	Plan 2025
	Ordentliche Erträge	0,00	0,00	0,00	0,00	0,00	0,00
1.	Steuern und ähnliche Abgaben	0,00	0,00	0,00	0,00	0,00	0,00
2.	Zuwendungen und allgemeine Umlagen	0,00	15.400,00	0,00	0,00	0,00	0,00
3.	Auflösungserträge aus Sonderposten	684,67	600,00	600,00	600,00	600,00	600,00
4.	sonstige Transfererträge	0,00	0,00	0,00	0,00	0,00	0,00
5.	öffentlich-rechtliche Entgelte	0,00	0,00	0,00	0,00	0,00	0,00
6.	privatrechtliche Entgelte	36.726,32	18.500,00	18.500,00	18.500,00	18.500,00	18.500,00
7.	Kostenerstattungen u. Kostenumlagen	0,00	0,00	0,00	0,00	0,00	0,00
8.	Zinsen und ähnliche Finanzerträge	0,00	0,00	0,00	0,00	0,00	0,00
9.	aktivierte Eigenleistungen	0,00	0,00	0,00	0,00	0,00	0,00
10.	Bestandsveränderungen	0,00	0,00	0,00	0,00	0,00	0,00
11.	sonstige ordentliche Erträge	0,00	0,00	0,00	0,00	0,00	0,00
12.	= Summe ordentliche Erträge	37.410,99	34.500,00	19.100,00	19.100,00	19.100,00	19.100,00
	Ordentliche Aufwendungen	0,00	0,00	0,00	0,00	0,00	0,00
13.	Aufwendungen für aktives Personal	0,00	0,00	0,00	0,00	0,00	0,00
14.	Aufwendungen für Versorgung	0,00	0,00	0,00	0,00	0,00	0,00
15.	Aufwendungen für Sach- u. Dienstleistungen	10.897,18	50.800,00	16.800,00	16.800,00	16.800,00	16.800,00
16.	Abschreibungen	7.711,84	7.600,00	7.600,00	7.600,00	7.600,00	7.600,00
17.	Zinsen und ähnliche Aufwendungen	0,00	0,00	0,00	0,00	0,00	0,00
18.	Transferaufwendungen	0,00	0,00	0,00	0,00	0,00	0,00
19.	sonstige ordentliche Aufwendungen	0,00	0,00	0,00	0,00	0,00	0,00
20.	= Summe ordentliche Aufwendungen	18.609,02	58.400,00	24.400,00	24.400,00	24.400,00	24.400,00
21.	ordentliches Ergebnis	18.801,97	-23.900,00	-5.300,00	-5.300,00	-5.300,00	-5.300,00
22.	außerordentliche Erträge	45.079,23	4.000,00	4.000,00	4.000,00	4.000,00	4.000,00
23.	außerordentliche Aufwendungen	0,00	0,00	0,00	0,00	0,00	0,00
24.	außerordentliches Ergebnis	45.079,23	4.000,00	4.000,00	4.000,00	4.000,00	4.000,00
25.	Jahresergebnis	63.881,20	-19.900,00	-1.300,00	-1.300,00	-1.300,00	-1.300,00
26.	Summe der Jahresfehlbeträge/-überschüsse aus Vorjahren gem. § 2 Abs. 6 KomHKVO	222.500,15	39.800,00	19.900,00	18.600,00	17.300,00	16.000,00
26.1	Summe Ergebnisse (inkl. Fehlbeträge)	286.381,35	19.900,00	18.600,00	17.300,00	16.000,00	14.700,00

Erläuterungen - Teilergebnishaushalt 11108 Grundstücks- und Gebäudemanagement

zu Pos. 06.

3411000: Pacht Plätze Altglascontainer, Altkleidercontainer

Gemeinde Hamersen

Teilfinanzhaushalt 11108 Grundstücks- und Gebäudemanagement							
Hamersen							
Nr.	Bezeichnung	Ergebnis 2020	Ansatz 2021	Ansatz 2022	Plan 2023	Plan 2024	Plan 2025
02.	+ Zuwendungen und allgemeine Umlagen	0,00	15.400,00	0,00	0,00	0,00	0,00
05.	+ privatrechtliche Entgelte	37.053,96	18.500,00	18.500,00	18.500,00	18.500,00	18.500,00
10.	= Einzahlungen aus lfd. Verwaltungstätigkeit	37.053,96	33.900,00	18.500,00	18.500,00	18.500,00	18.500,00
13.	- Auszahl. f. Sach- und Dienstleist. u.ger.Verm.	11.632,66	50.800,00	16.800,00	16.800,00	16.800,00	16.800,00
17.	= Auszahlungen aus lfd. Verwaltungstätigkeit	11.632,66	50.800,00	16.800,00	16.800,00	16.800,00	16.800,00
18.	= Saldo aus lfd. Verwaltungstätigkeit	25.421,30	-16.900,00	1.700,00	1.700,00	1.700,00	1.700,00
19.	+ Zuwendungen für Investitionstätigkeit	0,00	15.000,00	10.000,00	0,00	0,00	0,00
21.	+ Veräußerung von Sachanlagen	199.942,60	20.000,00	20.000,00	20.000,00	20.000,00	20.000,00
24.	= Einzahlungen aus Investitionstätigkeit	199.942,60	35.000,00	30.000,00	20.000,00	20.000,00	20.000,00
25.	- Erwerb von Grundstücken und Gebäuden	127.650,00	0,00	0,00	0,00	0,00	0,00
29.	- aktivierbare Zuwendungen	5.590,98	0,00	0,00	0,00	0,00	0,00
31.	= Auszahlungen für Investitionstätigkeit	133.240,98	0,00	0,00	0,00	0,00	0,00
32.	= Saldo Investitionstätigkeit	66.701,62	35.000,00	30.000,00	20.000,00	20.000,00	20.000,00
33.	= Finanzmittelüberschuss/ -fehlbetrag	92.122,92	18.100,00	31.700,00	21.700,00	21.700,00	21.700,00
36.	= Saldo aus Finanzierungstätigkeit	0,00	0,00	0,00	0,00	0,00	0,00
37.	= Finanzmittelbestand	92.122,92	18.100,00	31.700,00	21.700,00	21.700,00	21.700,00

Gemeinde Hamersen

Produktbeschreibung 51100 Räumliche Planung und Entwicklung

Hamersen

Produktinformation

Verantw. Personen	Bürgermeister
Kurzbeschreibung	Erarbeitung von Konzepten zur Gemeindeentwicklung; Erarbeitung und Aktualisierung des Flächennutzungs-plans und der Bebauungspläne; Realisierung von städtebaulichen Sanierungsmaßnahmen, Vertretung kommunaler Interessen bei übergeordneten Planungen
Erläuterungen	<ol style="list-style-type: none"> 1. Entwicklung der Kommune <ol style="list-style-type: none"> 1.1 Aufstellung und Umsetzung von kommunalen und städtebaulichen (Rahmen-)Planungen 1.2 Abstimmung von Fachplanungen im Interesse der Gesamtentwicklung 1.3 Aufstellung von Konzepten zur Gesamtentwicklung im Rahmen der Gemeindeentwicklungsplanung 1.4 Verkehrsentwicklungsplanung 1.5 Koordinierung und Abstimmung mit überörtlichen und überregionalen Planungen 1.6 Mitwirkung bei Planfeststellungsverfahren 1.7 Mitwirkung bei Flurneuordnungsverfahren 1.8 Maßnahmen der Bodenordnung 1.9 Planung und Durchführung von Dorferneuerungsverfahren 1.10 Planung und Durchführung von interkommunalen Projekten 2. Bauleitplanung <ol style="list-style-type: none"> 2.1 Vorbereitende Bauleitplanung: Änderung und Überarbeitung, ggf. Neuaufstellung des Flächennutzungsplans 2.2 Verbindliche Bauleitplanung: <ol style="list-style-type: none"> 2.2.1 Aufstellen, Ändern und Bearbeiten aller Arten von Bebauungsplänen und sonstiger Baurecht schaffender Planungen 2.2.2 Organisation und Durchführung aller im Planverfahren notwendigen Verfahrensschritte bis zur Rechtskraft 2.2.3 Realisierung der Bauleitplanung 3. Städtebauliche Sanierungsmaßnahmen <ol style="list-style-type: none"> 3.1 Aufstellung und Umsetzung sanierungsrechtlicher Rahmenpläne 3.2 Anmeldung von städtebaulichen Sanierungsmaßnahmen 3.3 Bearbeitung der Anträge auf Bewilligung von Fördermitteln 3.4 Sanierungskoordination 3.5 Erhebung von Ausgleichsbeträgen 4. Bauberatung 5. Allgemeine Katasterangelegenheiten 6. Bereitstellung von Bauland
Auftragsgrundlage	Bundes-, Landes- und Ortsrecht, Beschlüsse der politischen Gremien, technische Normen
Zielgruppe	Die Allgemeinheit
Allgemeine Ziele	Zügige und ergebnisorientierte Bereitstellung von geeigneten Planungsgrundlagen und Umsetzung von Projekten, die der Entwicklung der Kommune dienlich sind

Gemeinde Hamersen

Teilergebnishaushalt 51100 Räumliche Planung und Entwicklung							
Hamersen							
Nr.	Bezeichnung	Ergebnis 2020	Ansatz 2021	Ansatz 2022	Plan 2023	Plan 2024	Plan 2025
	Ordentliche Erträge	0,00	0,00	0,00	0,00	0,00	0,00
1.	Steuern und ähnliche Abgaben	0,00	0,00	0,00	0,00	0,00	0,00
2.	Zuwendungen und allgemeine Umlagen	0,00	0,00	0,00	0,00	0,00	0,00
3.	Auflösungserträge aus Sonderposten	0,00	0,00	0,00	0,00	0,00	0,00
4.	sonstige Transfererträge	0,00	0,00	0,00	0,00	0,00	0,00
5.	öffentlich-rechtliche Entgelte	0,00	0,00	0,00	0,00	0,00	0,00
6.	privatrechtliche Entgelte	0,00	0,00	0,00	0,00	0,00	0,00
7.	Kostenerstattungen u. Kostenumlagen	0,00	0,00	0,00	0,00	0,00	0,00
8.	Zinsen und ähnliche Finanzerträge	0,00	0,00	0,00	0,00	0,00	0,00
9.	aktivierte Eigenleistungen	0,00	0,00	0,00	0,00	0,00	0,00
10.	Bestandsveränderungen	0,00	0,00	0,00	0,00	0,00	0,00
11.	sonstige ordentliche Erträge	0,00	0,00	0,00	0,00	0,00	0,00
12.	= Summe ordentliche Erträge	0,00	0,00	0,00	0,00	0,00	0,00
	Ordentliche Aufwendungen	0,00	0,00	0,00	0,00	0,00	0,00
13.	Aufwendungen für aktives Personal	0,00	0,00	0,00	0,00	0,00	0,00
14.	Aufwendungen für Versorgung	0,00	0,00	0,00	0,00	0,00	0,00
15.	Aufwendungen für Sach- u. Dienstleistungen	226,10	0,00	0,00	0,00	0,00	0,00
16.	Abschreibungen	0,00	0,00	0,00	0,00	0,00	0,00
17.	Zinsen und ähnliche Aufwendungen	0,00	0,00	0,00	0,00	0,00	0,00
18.	Transferaufwendungen	0,00	0,00	0,00	0,00	0,00	0,00
19.	sonstige ordentliche Aufwendungen	0,00	0,00	0,00	0,00	0,00	0,00
20.	= Summe ordentliche Aufwendungen	226,10	0,00	0,00	0,00	0,00	0,00
21.	ordentliches Ergebnis	-226,10	0,00	0,00	0,00	0,00	0,00
22.	außerordentliche Erträge	0,00	0,00	0,00	0,00	0,00	0,00
23.	außerordentliche Aufwendungen	0,00	0,00	0,00	0,00	0,00	0,00
24.	außerordentliches Ergebnis	0,00	0,00	0,00	0,00	0,00	0,00
25.	Jahresergebnis	-226,10	0,00	0,00	0,00	0,00	0,00
26.	Summe der Jahresfehlbeträge/-überschüsse aus Vorjahren gem. § 2 Abs. 6 KomHKVO	-67.995,49	-50.000,00	-50.000,00	-50.000,00	-50.000,00	-50.000,00
26.1	Summe Ergebnisse (inkl. Fehlbeträge)	-68.221,59	-50.000,00	-50.000,00	-50.000,00	-50.000,00	-50.000,00

Gemeinde Hamersen

Teilfinanzhaushalt 51100 Räumliche Planung und Entwicklung							
Hamersen							
Nr.	Bezeichnung	Ergebnis 2020	Ansatz 2021	Ansatz 2022	Plan 2023	Plan 2024	Plan 2025
10.	= Einzahlungen aus lfd. Verwaltungstätigkeit	0,00	0,00	0,00	0,00	0,00	0,00
13.	- Auszahl. f. Sach- und Dienstleist. u.ger.Verm.	226,10	0,00	0,00	0,00	0,00	0,00
17.	= Auszahlungen aus lfd. Verwaltungstätigkeit	226,10	0,00	0,00	0,00	0,00	0,00
18.	= Saldo aus lfd. Verwaltungstätigkeit	-226,10	0,00	0,00	0,00	0,00	0,00
24.	= Einzahlungen aus Investitionstätigkeit	0,00	0,00	0,00	0,00	0,00	0,00
31.	= Auszahlungen für Investitionstätigkeit	0,00	0,00	0,00	0,00	0,00	0,00
32.	= Saldo Investitionstätigkeit	0,00	0,00	0,00	0,00	0,00	0,00
33.	= Finanzmittelüberschuss/ -fehlbetrag	-226,10	0,00	0,00	0,00	0,00	0,00
36.	= Saldo aus Finanzierungstätigkeit	0,00	0,00	0,00	0,00	0,00	0,00
37.	= Finanzmittelbestand	-226,10	0,00	0,00	0,00	0,00	0,00

Gemeinde Hamersen

Produktbeschreibung 54100 Straßen

Hamersen

Produktinformation

Verantw. Personen	Bürgermeister
Kurzbeschreibung	Planung, Bau, Unterhaltung und Abrechnung von Gemeindestraßen
Erläuterungen	<ol style="list-style-type: none"> 1. Planung, Bau, Unterhaltung und Abrechnung von Gemeindestraßen, Ortsverbindungsstraßen, Brücken und Verkehrseinrichtungen 2. Überwachung und Koordinierung der Maßnahmen mit anderen öffentlichen Versorgungsunternehmen 3. Beantragung, Überwachung und Abrechnung mit und ohne Fördermittel 4. Erhebung von Erschließungs- und Straßenausbaubeiträgen einschließlich des Satzungsrechtes 5. Straßen- und Brückenkontrolle 6. Unterhaltung der Straßenentwässerungseinrichtungen 7. Abwicklung von Versicherungsfällen 8. Führung des Straßen- und Brückenkatasters 9. Führung des Straßenbestandsverzeichnisses 10. Genehmigung von Grundstückszufahrten, Hochbordabsenkungen 11. Geh- und Radwege und Parkbuchten an Kreis-, Landes- und Bundesstraßen 12. Wahrnehmung von Aufgaben als Straßenverkehrsbehörde und aus dem Straßenrecht 13. Sämtliche Leistungen bezüglich des Straßenbegleitgrüns
Auftragsgrundlage	Bundes-, Landes- und Ortsrecht, Beschlüsse der politischen Gremien, technische Normen
Zielgruppe	Alle Nutzer
Allgemeine Ziele	Dauerhafte Gewährleistung der Verkehrssicherheit und Schaffung und Erhaltung einer Verkehrsinfrastruktur

Gemeinde Hamersen

Teilergebnishaushalt 54100 Straßen							
Hamersen							
Nr.	Bezeichnung	Ergebnis 2020	Ansatz 2021	Ansatz 2022	Plan 2023	Plan 2024	Plan 2025
	Ordentliche Erträge	0,00	0,00	0,00	0,00	0,00	0,00
1.	Steuern und ähnliche Abgaben	0,00	0,00	0,00	0,00	0,00	0,00
2.	Zuwendungen und allgemeine Umlagen	0,00	0,00	0,00	0,00	0,00	0,00
3.	Auflösungserträge aus Sonderposten	30.817,91	23.900,00	31.900,00	32.900,00	33.900,00	34.900,00
4.	sonstige Transfererträge	0,00	0,00	0,00	0,00	0,00	0,00
5.	öffentlich-rechtliche Entgelte	0,00	0,00	0,00	0,00	0,00	0,00
6.	privatrechtliche Entgelte	0,00	0,00	0,00	0,00	0,00	0,00
7.	Kostenerstattungen u. Kostenumlagen	0,00	14.500,00	14.500,00	14.500,00	14.500,00	14.500,00
8.	Zinsen und ähnliche Finanzerträge	0,00	0,00	0,00	0,00	0,00	0,00
9.	aktivierte Eigenleistungen	0,00	0,00	0,00	0,00	0,00	0,00
10.	Bestandsveränderungen	0,00	0,00	0,00	0,00	0,00	0,00
11.	sonstige ordentliche Erträge	0,00	0,00	0,00	0,00	0,00	0,00
12.	= Summe ordentliche Erträge	30.817,91	38.400,00	46.400,00	47.400,00	48.400,00	49.400,00
	Ordentliche Aufwendungen	0,00	0,00	0,00	0,00	0,00	0,00
13.	Aufwendungen für aktives Personal	3.742,34	4.000,00	4.000,00	4.000,00	4.000,00	4.000,00
14.	Aufwendungen für Versorgung	0,00	0,00	0,00	0,00	0,00	0,00
15.	Aufwendungen für Sach- u. Dienstleistungen	3.001,38	8.600,00	2.600,00	2.600,00	2.600,00	2.600,00
16.	Abschreibungen	68.359,88	61.600,00	61.600,00	61.600,00	61.600,00	61.600,00
17.	Zinsen und ähnliche Aufwendungen	0,00	0,00	0,00	0,00	0,00	0,00
18.	Transferaufwendungen	0,00	0,00	0,00	0,00	0,00	0,00
19.	sonstige ordentliche Aufwendungen	469,10	1.000,00	500,00	500,00	500,00	500,00
20.	= Summe ordentliche Aufwendungen	75.572,70	75.200,00	68.700,00	68.700,00	68.700,00	68.700,00
21.	ordentliches Ergebnis	-44.754,79	-36.800,00	-22.300,00	-21.300,00	-20.300,00	-19.300,00
22.	außerordentliche Erträge	0,00	0,00	0,00	0,00	0,00	0,00
23.	außerordentliche Aufwendungen	0,00	0,00	0,00	0,00	0,00	0,00
24.	außerordentliches Ergebnis	0,00	0,00	0,00	0,00	0,00	0,00
25.	Jahresergebnis	-44.754,79	-36.800,00	-22.300,00	-21.300,00	-20.300,00	-19.300,00
26.	Summe der Jahresfehlbeträge/-überschüsse aus Vorjahren gem. § 2 Abs. 6 KomHKVO	-140.947,45	-129.200,00	-166.000,00	-188.300,00	-209.600,00	-229.900,00
26.1	Summe Ergebnisse (inkl. Fehlbeträge)	-185.702,24	-166.000,00	-188.300,00	-209.600,00	-229.900,00	-249.200,00
Erläuterungen - Teilergebnishaushalt 54100 Straßen							
zu Pos. 15.							
4212000: Unterhaltung Straßen							
zu Pos. 19.							
4452000: Unterhaltung durch den Bauhof der Gemeinde Sittensen							

Gemeinde Hamersen

Teilfinanzhaushalt 54100 Straßen							
Hamersen							
Nr.	Bezeichnung	Ergebnis 2020	Ansatz 2021	Ansatz 2022	Plan 2023	Plan 2024	Plan 2025
06.	+ Kostenerstattungen u. Kostenumlagen	0,00	14.500,00	14.500,00	14.500,00	14.500,00	14.500,00
10.	= Einzahlungen aus lfd. Verwaltungstätigkeit	0,00	14.500,00	14.500,00	14.500,00	14.500,00	14.500,00
11.	- Auszahlungen für aktives Personal	3.740,34	4.000,00	4.000,00	4.000,00	4.000,00	4.000,00
13.	- Auszahl. f. Sach- und Dienstleist. u. ger. Verm.	3.001,38	8.600,00	2.600,00	2.600,00	2.600,00	2.600,00
16.	- sonstige haushaltswirksame Auszahlungen	469,10	1.000,00	500,00	500,00	500,00	500,00
17.	= Auszahlungen aus lfd. Verwaltungstätigkeit	7.210,82	13.600,00	7.100,00	7.100,00	7.100,00	7.100,00
18.	= Saldo aus lfd. Verwaltungstätigkeit	-7.210,82	900,00	7.400,00	7.400,00	7.400,00	7.400,00
20.	+ Beiträge u. ä. Entgelte f. Investitionstätigkeit	132.635,00	28.000,00	28.000,00	28.000,00	28.000,00	28.000,00
24.	= Einzahlungen aus Investitionstätigkeit	132.635,00	28.000,00	28.000,00	28.000,00	28.000,00	28.000,00
26.	- Baumaßnahmen	124.400,45	0,00	50.000,00	0,00	180.000,00	0,00
27.	- Erwerb von beweglichem Sachvermögen	8.593,33	0,00	0,00	0,00	0,00	0,00
31.	= Auszahlungen für Investitionstätigkeit	132.993,78	0,00	50.000,00	0,00	180.000,00	0,00
32.	= Saldo Investitionstätigkeit	-358,78	28.000,00	-22.000,00	28.000,00	-152.000,00	28.000,00
33.	= Finanzmittelüberschuss/ -fehlbetrag	-7.569,60	28.900,00	-14.600,00	35.400,00	-144.600,00	35.400,00
36.	= Saldo aus Finanzierungstätigkeit	0,00	0,00	0,00	0,00	0,00	0,00
37.	= Finanzmittelbestand	-7.569,60	28.900,00	-14.600,00	35.400,00	-144.600,00	35.400,00

Gemeinde Hamersen

Produktbeschreibung 54500 Straßenreinigung/Straßenbeleuchtung

Hamersen

Produktinformation

Verantw. Personen	Bürgermeister
Kurzbeschreibung	Reinigung der Straßen, Wege und Plätze, Bau und Betrieb der Straßenbeleuchtung
Erläuterungen	<ol style="list-style-type: none"> 1. Erstellung des Straßenreinigungs- und Winterdienstplans 2. Planung, Überwachung und Abrechnung der Straßenreinigung 3. Bau, Unterhaltung und Betrieb der Straßenbeleuchtung
Auftragsgrundlage	Bundes-, Landes- und Ortsrecht, Beschlüsse der politischen Gremien
Zielgruppe	Alle Nutzer
Allgemeine Ziele	Wahrung der Verkehrssicherheit und Erhaltung eines gepflegten Ortsbildes

Gemeinde Hamersen

Teilergebnishaushalt 54500 Straßenreinigung/Straßenbeleuchtung

Hamersen

Nr.	Bezeichnung	Ergebnis 2020	Ansatz 2021	Ansatz 2022	Plan 2023	Plan 2024	Plan 2025
	Ordentliche Erträge	0,00	0,00	0,00	0,00	0,00	0,00
1.	Steuern und ähnliche Abgaben	0,00	0,00	0,00	0,00	0,00	0,00
2.	Zuwendungen und allgemeine Umlagen	0,00	0,00	0,00	0,00	0,00	0,00
3.	Auflösungserträge aus Sonderposten	788,58	300,00	800,00	800,00	800,00	800,00
4.	sonstige Transfererträge	0,00	0,00	0,00	0,00	0,00	0,00
5.	öffentlich-rechtliche Entgelte	0,00	0,00	0,00	0,00	0,00	0,00
6.	privatrechtliche Entgelte	0,00	0,00	0,00	0,00	0,00	0,00
7.	Kostenerstattungen u. Kostenumlagen	0,00	0,00	0,00	0,00	0,00	0,00
8.	Zinsen und ähnliche Finanzerträge	0,00	0,00	0,00	0,00	0,00	0,00
9.	aktivierte Eigenleistungen	0,00	0,00	0,00	0,00	0,00	0,00
10.	Bestandsveränderungen	0,00	0,00	0,00	0,00	0,00	0,00
11.	sonstige ordentliche Erträge	0,00	0,00	0,00	0,00	0,00	0,00
12.	= Summe ordentliche Erträge	788,58	300,00	800,00	800,00	800,00	800,00
	Ordentliche Aufwendungen	0,00	0,00	0,00	0,00	0,00	0,00
13.	Aufwendungen für aktives Personal	0,00	0,00	0,00	0,00	0,00	0,00
14.	Aufwendungen für Versorgung	0,00	0,00	0,00	0,00	0,00	0,00
15.	Aufwendungen für Sach- u. Dienstleistungen	2.949,17	5.000,00	4.500,00	4.500,00	4.500,00	4.500,00
16.	Abschreibungen	2.227,42	1.400,00	1.500,00	1.500,00	1.500,00	1.500,00
17.	Zinsen und ähnliche Aufwendungen	0,00	0,00	0,00	0,00	0,00	0,00
18.	Transferaufwendungen	0,00	0,00	0,00	0,00	0,00	0,00
19.	sonstige ordentliche Aufwendungen	2.258,00	500,00	500,00	500,00	500,00	500,00
20.	= Summe ordentliche Aufwendungen	7.434,59	6.900,00	6.500,00	6.500,00	6.500,00	6.500,00
21.	ordentliches Ergebnis	-6.646,01	-6.600,00	-5.700,00	-5.700,00	-5.700,00	-5.700,00
22.	außerordentliche Erträge	0,00	0,00	0,00	0,00	0,00	0,00
23.	außerordentliche Aufwendungen	0,00	0,00	0,00	0,00	0,00	0,00
24.	außerordentliches Ergebnis	0,00	0,00	0,00	0,00	0,00	0,00
25.	Jahresergebnis	-6.646,01	-6.600,00	-5.700,00	-5.700,00	-5.700,00	-5.700,00
26.	Summe der Jahresfehlbeträge/-überschüsse aus Vorjahren gem. § 2 Abs. 6 KomHKVO	-49.225,95	-61.500,00	-68.100,00	-73.800,00	-79.500,00	-85.200,00
26.1	Summe Ergebnisse (inkl. Fehlbeträge)	-55.871,96	-68.100,00	-73.800,00	-79.500,00	-85.200,00	-90.900,00

Erläuterungen - Teilergebnishaushalt 54500 Straßenreinigung/Straßenbeleuchtung

zu Pos. 15.

4241200: Winterdienst

zu Pos. 15.

4212000: Unterhaltung Straßenbeleuchtung

4271100; Strom Straßenbeleuchtung

zu Pos. 19.

4452000: Unterhaltung durch den Bauhof der Gemeinde Sittensen

Gemeinde Hamersen

Teilfinanzhaushalt 54500 Straßenreinigung/Straßenbeleuchtung							
Hamersen							
Nr.	Bezeichnung	Ergebnis 2020	Ansatz 2021	Ansatz 2022	Plan 2023	Plan 2024	Plan 2025
10.	= Einzahlungen aus lfd. Verwaltungstätigkeit	0,00	0,00	0,00	0,00	0,00	0,00
13.	- Auszahl. f. Sach- und Dienstleist. u.ger.Verm.	3.127,38	5.000,00	4.500,00	4.500,00	4.500,00	4.500,00
16.	- sonstige haushaltswirksame Auszahlungen	2.258,00	500,00	500,00	500,00	500,00	500,00
17.	= Auszahlungen aus lfd. Verwaltungstätigkeit	5.385,38	5.500,00	5.000,00	5.000,00	5.000,00	5.000,00
18.	= Saldo aus lfd. Verwaltungstätigkeit	-5.385,38	-5.500,00	-5.000,00	-5.000,00	-5.000,00	-5.000,00
20.	+ Beiträge u. ä. Entgelte f.Investitionstätigkeit	33.773,40	0,00	0,00	0,00	0,00	0,00
24.	= Einzahlungen aus Investitionstätigkeit	33.773,40	0,00	0,00	0,00	0,00	0,00
25.	- Erwerb von Grundstücken und Gebäuden	4.819,23	0,00	0,00	0,00	0,00	0,00
26.	- Baumaßnahmen	0,00	5.000,00	7.000,00	0,00	0,00	0,00
31.	= Auszahlungen für Investitionstätigkeit	4.819,23	5.000,00	7.000,00	0,00	0,00	0,00
32.	= Saldo Investitionstätigkeit	28.954,17	-5.000,00	-7.000,00	0,00	0,00	0,00
33.	= Finanzmittelüberschuss/ -fehlbetrag	23.568,79	-10.500,00	-12.000,00	-5.000,00	-5.000,00	-5.000,00
36.	= Saldo aus Finanzierungstätigkeit	0,00	0,00	0,00	0,00	0,00	0,00
37.	= Finanzmittelbestand	23.568,79	-10.500,00	-12.000,00	-5.000,00	-5.000,00	-5.000,00

Gemeinde Hamersen

Produktbeschreibung 55500 Wirtschaftswege

Hamersen

Produktinformation

Verantw. Personen	Bürgermeister
Kurzbeschreibung	Bau und Unterhaltung von Wirtschaftswegen
Erläuterungen	<ol style="list-style-type: none"> 1. Planung, Bau, Unterhaltung und Abrechnung von Wirtschaftswegen, Brücken und Verkehrseinrichtungen 2. Überwachung und Koordinierung der Maßnahmen mit anderen öffentlichen Versorgungsunternehmen 3. Beantragung, Überwachung und Abrechnung mit und ohne Fördermittel 4. Erhebung von Straßenausbaubeiträgen einschließlich des Satzungsrechtes 5. Wege- und Brückenkontrolle 6. Unterhaltung der Straßenentwässerungseinrichtungen 7. Abwicklung von Versicherungsfällen 8. Führung des Straßen- und Brückenkatasters 9. Führung des Straßenbestandsverzeichnisses 10. Wahrnehmung von Aufgaben aus dem Straßenrecht
Auftragsgrundlage	Bundes-, Landes- und Ortsrecht Beschlüsse aus den politischen Gremien technische Normen
Zielgruppe	Alle berechtigten Nutzer
Allgemeine Ziele	Schaffung und Erhaltung einer Infrastruktur für alle berechtigten Nutzer

Gemeinde Hamersen

Teilergebnishaushalt 55500 Wirtschaftswege							
Hamersen							
Nr.	Bezeichnung	Ergebnis 2020	Ansatz 2021	Ansatz 2022	Plan 2023	Plan 2024	Plan 2025
	Ordentliche Erträge	0,00	0,00	0,00	0,00	0,00	0,00
1.	Steuern und ähnliche Abgaben	0,00	0,00	0,00	0,00	0,00	0,00
2.	Zuwendungen und allgemeine Umlagen	0,00	0,00	0,00	0,00	0,00	0,00
3.	Auflösungserträge aus Sonderposten	0,00	0,00	0,00	0,00	0,00	0,00
4.	sonstige Transfererträge	0,00	0,00	0,00	0,00	0,00	0,00
5.	öffentlich-rechtliche Entgelte	0,00	0,00	0,00	0,00	0,00	0,00
6.	privatrechtliche Entgelte	0,00	0,00	0,00	0,00	0,00	0,00
7.	Kostenerstattungen u. Kostenumlagen	0,00	0,00	0,00	0,00	0,00	0,00
8.	Zinsen und ähnliche Finanzerträge	0,00	0,00	0,00	0,00	0,00	0,00
9.	aktivierte Eigenleistungen	0,00	0,00	0,00	0,00	0,00	0,00
10.	Bestandsveränderungen	0,00	0,00	0,00	0,00	0,00	0,00
11.	sonstige ordentliche Erträge	0,00	0,00	0,00	0,00	0,00	0,00
12.	= Summe ordentliche Erträge	0,00	0,00	0,00	0,00	0,00	0,00
	Ordentliche Aufwendungen	0,00	0,00	0,00	0,00	0,00	0,00
13.	Aufwendungen für aktives Personal	0,00	0,00	0,00	0,00	0,00	0,00
14.	Aufwendungen für Versorgung	0,00	0,00	0,00	0,00	0,00	0,00
15.	Aufwendungen für Sach- u. Dienstleistungen	341,93	1.700,00	1.700,00	1.700,00	1.700,00	1.700,00
16.	Abschreibungen	5.673,94	2.400,00	2.400,00	2.400,00	2.400,00	2.400,00
17.	Zinsen und ähnliche Aufwendungen	0,00	0,00	0,00	0,00	0,00	0,00
18.	Transferaufwendungen	0,00	0,00	0,00	0,00	0,00	0,00
19.	sonstige ordentliche Aufwendungen	1.228,50	1.000,00	1.000,00	1.000,00	1.000,00	1.000,00
20.	= Summe ordentliche Aufwendungen	7.244,37	5.100,00	5.100,00	5.100,00	5.100,00	5.100,00
21.	ordentliches Ergebnis	-7.244,37	-5.100,00	-5.100,00	-5.100,00	-5.100,00	-5.100,00
22.	außerordentliche Erträge	0,00	0,00	0,00	0,00	0,00	0,00
23.	außerordentliche Aufwendungen	0,00	0,00	0,00	0,00	0,00	0,00
24.	außerordentliches Ergebnis	0,00	0,00	0,00	0,00	0,00	0,00
25.	Jahresergebnis	-7.244,37	-5.100,00	-5.100,00	-5.100,00	-5.100,00	-5.100,00
26.	Summe der Jahresfehlbeträge/-überschüsse aus Vorjahren gem. § 2 Abs. 6 KomHKVO	-36.903,48	-63.600,00	-68.700,00	-73.800,00	-78.900,00	-84.000,00
26.1	Summe Ergebnisse (inkl. Fehlbeträge)	-44.147,85	-68.700,00	-73.800,00	-78.900,00	-84.000,00	-89.100,00

Gemeinde Hamersen

Teilfinanzhaushalt 55500 Wirtschaftswege							
Hamersen							
Nr.	Bezeichnung	Ergebnis 2020	Ansatz 2021	Ansatz 2022	Plan 2023	Plan 2024	Plan 2025
10.	= Einzahlungen aus lfd. Verwaltungstätigkeit	0,00	0,00	0,00	0,00	0,00	0,00
13.	- Auszahl. f. Sach- und Dienstleist. u.ger.Verm.	341,93	1.700,00	1.700,00	1.700,00	1.700,00	1.700,00
16.	- sonstige haushaltswirksame Auszahlungen	1.228,50	1.000,00	1.000,00	1.000,00	1.000,00	1.000,00
17.	= Auszahlungen aus lfd. Verwaltungstätigkeit	1.570,43	2.700,00	2.700,00	2.700,00	2.700,00	2.700,00
18.	= Saldo aus lfd. Verwaltungstätigkeit	-1.570,43	-2.700,00	-2.700,00	-2.700,00	-2.700,00	-2.700,00
24.	= Einzahlungen aus Investitionstätigkeit	0,00	0,00	0,00	0,00	0,00	0,00
31.	= Auszahlungen für Investitionstätigkeit	0,00	0,00	0,00	0,00	0,00	0,00
32.	= Saldo Investitionstätigkeit	0,00	0,00	0,00	0,00	0,00	0,00
33.	= Finanzmittelüberschuss/ -fehlbetrag	-1.570,43	-2.700,00	-2.700,00	-2.700,00	-2.700,00	-2.700,00
36.	= Saldo aus Finanzierungstätigkeit	0,00	0,00	0,00	0,00	0,00	0,00
37.	= Finanzmittelbestand	-1.570,43	-2.700,00	-2.700,00	-2.700,00	-2.700,00	-2.700,00

Gemeinde Hamersen

Produktbeschreibung 55100 Öffentliches Grün/Naherholung

Hamersen

Produktinformation

Verantw. Personen	Bürgermeister
Kurzbeschreibung	Gestaltung des Orts- und Landschaftsbildes
Erläuterungen	<ol style="list-style-type: none"> 1. Planung, Bau und Gestaltung der öffentlichen Grünflächen 2. Durchführung von Unterhaltungsmaßnahmen 3. Erstellung eines Grünflächenkatasters
Auftragsgrundlage	Bundes-, Landes- und Ortsrecht, Beschlüsse der politischen Gremien
Zielgruppe	EinwohnerInnen und BesucherInnen der Stadt
Allgemeine Ziele	Erhalt und Verbesserung des Erscheinungsbildes der Kommune

Gemeinde Hamersen

Teilergebnishaushalt 55100 Öffentliches Grün/Naherholung							
Hamersen							
Nr.	Bezeichnung	Ergebnis 2020	Ansatz 2021	Ansatz 2022	Plan 2023	Plan 2024	Plan 2025
	Ordentliche Erträge	0,00	0,00	0,00	0,00	0,00	0,00
1.	Steuern und ähnliche Abgaben	0,00	0,00	0,00	0,00	0,00	0,00
2.	Zuwendungen und allgemeine Umlagen	0,00	0,00	0,00	0,00	0,00	0,00
3.	Auflösungserträge aus Sonderposten	0,00	0,00	0,00	0,00	0,00	0,00
4.	sonstige Transfererträge	0,00	0,00	0,00	0,00	0,00	0,00
5.	öffentlich-rechtliche Entgelte	0,00	0,00	0,00	0,00	0,00	0,00
6.	privatrechtliche Entgelte	0,00	0,00	0,00	0,00	0,00	0,00
7.	Kostenerstattungen u. Kostenumlagen	0,00	0,00	0,00	0,00	0,00	0,00
8.	Zinsen und ähnliche Finanzerträge	0,00	0,00	0,00	0,00	0,00	0,00
9.	aktivierte Eigenleistungen	0,00	0,00	0,00	0,00	0,00	0,00
10.	Bestandsveränderungen	0,00	0,00	0,00	0,00	0,00	0,00
11.	sonstige ordentliche Erträge	0,00	0,00	0,00	0,00	0,00	0,00
12.	= Summe ordentliche Erträge	0,00	0,00	0,00	0,00	0,00	0,00
	Ordentliche Aufwendungen	0,00	0,00	0,00	0,00	0,00	0,00
13.	Aufwendungen für aktives Personal	0,00	200,00	0,00	0,00	0,00	0,00
14.	Aufwendungen für Versorgung	0,00	0,00	0,00	0,00	0,00	0,00
15.	Aufwendungen für Sach- u. Dienstleistungen	0,00	200,00	200,00	200,00	200,00	200,00
16.	Abschreibungen	0,00	0,00	0,00	0,00	0,00	0,00
17.	Zinsen und ähnliche Aufwendungen	0,00	0,00	0,00	0,00	0,00	0,00
18.	Transferaufwendungen	0,00	0,00	0,00	0,00	0,00	0,00
19.	sonstige ordentliche Aufwendungen	0,00	0,00	0,00	0,00	0,00	0,00
20.	= Summe ordentliche Aufwendungen	0,00	400,00	200,00	200,00	200,00	200,00
21.	ordentliches Ergebnis	0,00	-400,00	-200,00	-200,00	-200,00	-200,00
22.	außerordentliche Erträge	0,00	0,00	0,00	0,00	0,00	0,00
23.	außerordentliche Aufwendungen	0,00	0,00	0,00	0,00	0,00	0,00
24.	außerordentliches Ergebnis	0,00	0,00	0,00	0,00	0,00	0,00
25.	Jahresergebnis	0,00	-400,00	-200,00	-200,00	-200,00	-200,00
26.	Summe der Jahresfehlbeträge/-überschüsse aus Vorjahren gem. § 2 Abs. 6 KomHKVO	-336,80	-800,00	-1.200,00	-1.400,00	-1.600,00	-1.800,00
26.1	Summe Ergebnisse (inkl. Fehlbeträge)	-336,80	-1.200,00	-1.400,00	-1.600,00	-1.800,00	-2.000,00

Gemeinde Hamersen

Teilfinanzhaushalt 55100 Öffentliches Grün/Naherholung							
Hamersen							
Nr.	Bezeichnung	Ergebnis 2020	Ansatz 2021	Ansatz 2022	Plan 2023	Plan 2024	Plan 2025
10.	= Einzahlungen aus lfd. Verwaltungstätigkeit	0,00	0,00	0,00	0,00	0,00	0,00
11.	- Auszahlungen für aktives Personal	0,00	200,00	0,00	0,00	0,00	0,00
13.	- Auszahl. f. Sach- und Dienstleist. u.ger.Verm.	0,00	200,00	200,00	200,00	200,00	200,00
17.	= Auszahlungen aus lfd. Verwaltungstätigkeit	0,00	400,00	200,00	200,00	200,00	200,00
18.	= Saldo aus lfd. Verwaltungstätigkeit	0,00	-400,00	-200,00	-200,00	-200,00	-200,00
24.	= Einzahlungen aus Investitionstätigkeit	0,00	0,00	0,00	0,00	0,00	0,00
31.	= Auszahlungen für Investitionstätigkeit	0,00	0,00	0,00	0,00	0,00	0,00
32.	= Saldo Investitionstätigkeit	0,00	0,00	0,00	0,00	0,00	0,00
33.	= Finanzmittelüberschuss/ -fehlbetrag	0,00	-400,00	-200,00	-200,00	-200,00	-200,00
36.	= Saldo aus Finanzierungstätigkeit	0,00	0,00	0,00	0,00	0,00	0,00
37.	= Finanzmittelbestand	0,00	-400,00	-200,00	-200,00	-200,00	-200,00

Gemeinde Hamersen

Produktbeschreibung 55200 Öffentliche Gewässer

Hamersen

Produktinformation

Verantw. Personen	Bürgermeister
Kurzbeschreibung	Planung, Bau und Unterhaltung öffentlicher Gewässer
Erläuterungen	<ol style="list-style-type: none"> 1. Planung, Bau und Unterhaltung öffentlicher Gewässer, Regenrückhaltebecken 2. Vertretung der Kommune in Unterhaltungsverbänden 3. Maßnahmen zum Schutz des Grundwassers 4. Gewässerschau 5. Mitwirkung und Durchführung Hochwasserschutz 6. Umlagen und Beiträge an Wasser- und Bodenverbände
Auftragsgrundlage	Bundes-, Landes- und Ortsrecht; Beschlüsse der politischen Gremien
Zielgruppe	Verbände, EinwohnerInnen, Behörden, EigentümerInnen von und an Gewässern
Allgemeine Ziele	Gewährleistung der nachhaltigen Gewässerbewirtschaftung

Gemeinde Hamersen

Teilergebnishaushalt 55200 Öffentliche Gewässer							
Hamersen							
Nr.	Bezeichnung	Ergebnis 2020	Ansatz 2021	Ansatz 2022	Plan 2023	Plan 2024	Plan 2025
	Ordentliche Erträge	0,00	0,00	0,00	0,00	0,00	0,00
1.	Steuern und ähnliche Abgaben	0,00	0,00	0,00	0,00	0,00	0,00
2.	Zuwendungen und allgemeine Umlagen	0,00	0,00	0,00	0,00	0,00	0,00
3.	Auflösungserträge aus Sonderposten	5.166,55	3.100,00	3.400,00	3.400,00	3.400,00	3.400,00
4.	sonstige Transfererträge	0,00	0,00	0,00	0,00	0,00	0,00
5.	öffentlich-rechtliche Entgelte	0,00	0,00	0,00	0,00	0,00	0,00
6.	privatrechtliche Entgelte	0,00	0,00	0,00	0,00	0,00	0,00
7.	Kostenerstattungen u. Kostenumlagen	0,00	0,00	0,00	0,00	0,00	0,00
8.	Zinsen und ähnliche Finanzerträge	0,00	0,00	0,00	0,00	0,00	0,00
9.	aktivierte Eigenleistungen	0,00	0,00	0,00	0,00	0,00	0,00
10.	Bestandsveränderungen	0,00	0,00	0,00	0,00	0,00	0,00
11.	sonstige ordentliche Erträge	0,00	0,00	0,00	0,00	0,00	0,00
12.	= Summe ordentliche Erträge	5.166,55	3.100,00	3.400,00	3.400,00	3.400,00	3.400,00
	Ordentliche Aufwendungen	0,00	0,00	0,00	0,00	0,00	0,00
13.	Aufwendungen für aktives Personal	0,00	0,00	0,00	0,00	0,00	0,00
14.	Aufwendungen für Versorgung	0,00	0,00	0,00	0,00	0,00	0,00
15.	Aufwendungen für Sach- u. Dienstleistungen	560,00	1.000,00	1.000,00	0,00	0,00	0,00
16.	Abschreibungen	3.410,96	3.400,00	3.500,00	3.500,00	3.500,00	3.500,00
17.	Zinsen und ähnliche Aufwendungen	0,00	0,00	0,00	0,00	0,00	0,00
18.	Transferaufwendungen	9.213,61	11.200,00	13.900,00	13.900,00	13.900,00	13.900,00
19.	sonstige ordentliche Aufwendungen	0,00	500,00	500,00	500,00	500,00	500,00
20.	= Summe ordentliche Aufwendungen	13.184,57	16.100,00	18.900,00	17.900,00	17.900,00	17.900,00
21.	ordentliches Ergebnis	-8.018,02	-13.000,00	-15.500,00	-14.500,00	-14.500,00	-14.500,00
22.	außerordentliche Erträge	0,00	0,00	0,00	0,00	0,00	0,00
23.	außerordentliche Aufwendungen	0,00	0,00	0,00	0,00	0,00	0,00
24.	außerordentliches Ergebnis	0,00	0,00	0,00	0,00	0,00	0,00
25.	Jahresergebnis	-8.018,02	-13.000,00	-15.500,00	-14.500,00	-14.500,00	-14.500,00
26.	Summe der Jahresfehlbeträge/-überschüsse aus Vorjahren gem. § 2 Abs. 6 KomHKVO	-101.861,32	-103.000,00	-116.000,00	-131.500,00	-146.000,00	-160.500,00
26.1	Summe Ergebnisse (inkl. Fehlbeträge)	-109.879,34	-116.000,00	-131.500,00	-146.000,00	-160.500,00	-175.000,00
Erläuterungen - Teilergebnishaushalt 55200 Öffentliche Gewässer							
zu Pos. 18.							
4318000: Beitrag Unterhaltungsverbände							

Gemeinde Hamersen

Teilfinanzhaushalt 55200 Öffentliche Gewässer							
Hamersen							
Nr.	Bezeichnung	Ergebnis 2020	Ansatz 2021	Ansatz 2022	Plan 2023	Plan 2024	Plan 2025
10.	= Einzahlungen aus lfd. Verwaltungstätigkeit	0,00	0,00	0,00	0,00	0,00	0,00
13.	- Auszahl. f. Sach- und Dienstleist. u.ger.Verm.	560,00	1.000,00	1.000,00	0,00	0,00	0,00
15.	- Transferzahlungen	9.213,61	11.200,00	13.900,00	13.900,00	13.900,00	13.900,00
16.	- sonstige haushaltswirksame Auszahlungen	0,00	500,00	500,00	500,00	500,00	500,00
17.	= Auszahlungen aus lfd. Verwaltungstätigkeit	9.773,61	12.700,00	15.400,00	14.400,00	14.400,00	14.400,00
18.	= Saldo aus lfd. Verwaltungstätigkeit	-9.773,61	-12.700,00	-15.400,00	-14.400,00	-14.400,00	-14.400,00
20.	+ Beiträge u. ä. Entgelte f.Investitionstätigkeit	19.410,00	0,00	0,00	0,00	0,00	0,00
24.	= Einzahlungen aus Investitionstätigkeit	19.410,00	0,00	0,00	0,00	0,00	0,00
31.	= Auszahlungen für Investitionstätigkeit	0,00	0,00	0,00	0,00	0,00	0,00
32.	= Saldo Investitionstätigkeit	19.410,00	0,00	0,00	0,00	0,00	0,00
33.	= Finanzmittelüberschuss/ -fehlbetrag	9.636,39	-12.700,00	-15.400,00	-14.400,00	-14.400,00	-14.400,00
36.	= Saldo aus Finanzierungstätigkeit	0,00	0,00	0,00	0,00	0,00	0,00
37.	= Finanzmittelbestand	9.636,39	-12.700,00	-15.400,00	-14.400,00	-14.400,00	-14.400,00

Gemeinde Hamersen

Produktbeschreibung 55400 Natur- und Umweltschutz

Hamersen

Produktinformation

Verantw. Personen	Bürgermeister
Kurzbeschreibung	Natur- und Landschaftsschutzmaßnahmen
Erläuterungen	<ol style="list-style-type: none"> 1. Sicherung und Ausweisung von Naturschutz- und Kompensationsflächen 2. Kartierung von Biotopen 3. Herrichtung und Unterhaltung von Ausgleichs- und Ersatzflächen
Auftragsgrundlage	Bundes-, Landes- und Ortsrecht; Ratsbeschlüsse
Zielgruppe	EinwohnerInnen
Allgemeine Ziele	Erhaltung der Natur und des Landschaftsbildes

Gemeinde Hamersen

Teilergebnishaushalt 55400 Natur- und Umweltschutz							
Hamersen							
Nr.	Bezeichnung	Ergebnis 2020	Ansatz 2021	Ansatz 2022	Plan 2023	Plan 2024	Plan 2025
	Ordentliche Erträge	0,00	0,00	0,00	0,00	0,00	0,00
1.	Steuern und ähnliche Abgaben	0,00	0,00	0,00	0,00	0,00	0,00
2.	Zuwendungen und allgemeine Umlagen	0,00	0,00	0,00	0,00	0,00	0,00
3.	Auflösungserträge aus Sonderposten	0,00	0,00	0,00	0,00	0,00	0,00
4.	sonstige Transfererträge	0,00	0,00	0,00	0,00	0,00	0,00
5.	öffentlich-rechtliche Entgelte	0,00	0,00	0,00	0,00	0,00	0,00
6.	privatrechtliche Entgelte	0,00	0,00	0,00	0,00	0,00	0,00
7.	Kostenerstattungen u. Kostenumlagen	0,00	0,00	0,00	0,00	0,00	0,00
8.	Zinsen und ähnliche Finanzerträge	0,00	0,00	0,00	0,00	0,00	0,00
9.	aktivierte Eigenleistungen	0,00	0,00	0,00	0,00	0,00	0,00
10.	Bestandsveränderungen	0,00	0,00	0,00	0,00	0,00	0,00
11.	sonstige ordentliche Erträge	0,00	0,00	0,00	0,00	0,00	0,00
12.	= Summe ordentliche Erträge	0,00	0,00	0,00	0,00	0,00	0,00
	Ordentliche Aufwendungen	0,00	0,00	0,00	0,00	0,00	0,00
13.	Aufwendungen für aktives Personal	0,00	0,00	0,00	0,00	0,00	0,00
14.	Aufwendungen für Versorgung	0,00	0,00	0,00	0,00	0,00	0,00
15.	Aufwendungen für Sach- u. Dienstleistungen	0,00	0,00	0,00	0,00	0,00	0,00
16.	Abschreibungen	0,00	0,00	0,00	0,00	0,00	0,00
17.	Zinsen und ähnliche Aufwendungen	0,00	0,00	0,00	0,00	0,00	0,00
18.	Transferaufwendungen	0,00	0,00	0,00	0,00	0,00	0,00
19.	sonstige ordentliche Aufwendungen	0,00	0,00	0,00	0,00	0,00	0,00
20.	= Summe ordentliche Aufwendungen	0,00	0,00	0,00	0,00	0,00	0,00
21.	ordentliches Ergebnis	0,00	0,00	0,00	0,00	0,00	0,00
22.	außerordentliche Erträge	0,00	0,00	0,00	0,00	0,00	0,00
23.	außerordentliche Aufwendungen	0,00	0,00	0,00	0,00	0,00	0,00
24.	außerordentliches Ergebnis	0,00	0,00	0,00	0,00	0,00	0,00
25.	Jahresergebnis	0,00	0,00	0,00	0,00	0,00	0,00
26.	Summe der Jahresfehlbeträge/-überschüsse aus Vorjahren gem. § 2 Abs. 6 KomHKVO	0,00	-50.000,00	-50.000,00	-50.000,00	-50.000,00	-50.000,00
26.1	Summe Ergebnisse (inkl. Fehlbeträge)	0,00	-50.000,00	-50.000,00	-50.000,00	-50.000,00	-50.000,00

Gemeinde Hamersen

Teilfinanzhaushalt 55400 Natur- und Umweltschutz							
Hamersen							
Nr.	Bezeichnung	Ergebnis 2020	Ansatz 2021	Ansatz 2022	Plan 2023	Plan 2024	Plan 2025
10.	= Einzahlungen aus lfd. Verwaltungstätigkeit	0,00	0,00	0,00	0,00	0,00	0,00
17.	= Auszahlungen aus lfd. Verwaltungstätigkeit	0,00	0,00	0,00	0,00	0,00	0,00
18.	= Saldo aus lfd. Verwaltungstätigkeit	0,00	0,00	0,00	0,00	0,00	0,00
24.	= Einzahlungen aus Investitionstätigkeit	0,00	0,00	0,00	0,00	0,00	0,00
31.	= Auszahlungen für Investitionstätigkeit	0,00	0,00	0,00	0,00	0,00	0,00
32.	= Saldo Investitionstätigkeit	0,00	0,00	0,00	0,00	0,00	0,00
33.	= Finanzmittelüberschuss/ -fehlbetrag	0,00	0,00	0,00	0,00	0,00	0,00
36.	= Saldo aus Finanzierungstätigkeit	0,00	0,00	0,00	0,00	0,00	0,00
37.	= Finanzmittelbestand	0,00	0,00	0,00	0,00	0,00	0,00

Gemeinde Hamersen

Produktbeschreibung 53810 Abwasserbeseitigung

Hamersen

Produktinformation

Verantw. Personen	Bürgermeister
Kurzbeschreibung	Sicherstellung der Abwasserbeseitigung
Erläuterungen	<ol style="list-style-type: none"> 1. Unterhaltung und Verwaltung von abwassertechnischen Anlagen jeglicher Art <ol style="list-style-type: none"> 1.1 Führung und Aktualisierung des digitalen Abwasserkataster (Abwasserbeseitigungskonzept) 1.2 Technische laufende Instandhaltung und Reinigung des vorhandenen Leitungsnetzes 1.3 Unterhaltung, Bau und Betrieb der Kläranlagen und Pumpwerke 1.4 Planung von Erweiterungen des Leitungsnetzes und der technischen Anlagen 1.5 Federführung bei der Abwasserbeseitigungssatzung und der Abgabensatzung für die Abwasserbeseitigung 1.6 Fortschreibung der vorhandenen Gebührenkalkulation einschließlich der gebührenwirksamen Fläche 1.7 Genehmigung und technische Abnahme von Grundstücksanschlüssen nach der Abwasserbeseitigungssatzung 1.8 Veranlagung von Grundstücken zum Abwasserbeitrag 1.9 Erarbeitung und Fortschreibung einer Beitragskalkulation 1.10 Abrechnung von Gebühren 2. Entwurf und Bau von abwassertechnischen Anlagen jeglicher Art <ol style="list-style-type: none"> 2.1 Planung und Durchführung von Neubau-, Umbau- und Erweiterungsmaßnahmen 2.2 Wahrnehmung der Bauherrenfunktion, Grundlagenermittlung, Vorplanung, Entwurfs- und Genehmigungsplanung, Ausführungsplanung 2.3 Vergabewesen, Auftragsvergabe, Bauüberwachung 2.4 Objektbetreuung und Dokumentation 2.5 Abrechnung nach HOAI 3. Oberflächenentwässerung
Auftragsgrundlage	Bundes-, Landes-, Ortsrecht und Ratsbeschlüsse
Zielgruppe	Alle Nutzer
Allgemeine Ziele	Dauerhafte Gewährleistung einer ordnungsgemäßen Abwasserbeseitigung

Gemeinde Hamersen

Teilergebnishaushalt 53810 Abwasserbeseitigung							
Hamersen							
Nr.	Bezeichnung	Ergebnis 2020	Ansatz 2021	Ansatz 2022	Plan 2023	Plan 2024	Plan 2025
	Ordentliche Erträge	0,00	0,00	0,00	0,00	0,00	0,00
1.	Steuern und ähnliche Abgaben	0,00	0,00	0,00	0,00	0,00	0,00
2.	Zuwendungen und allgemeine Umlagen	0,00	0,00	0,00	0,00	0,00	0,00
3.	Auflösungserträge aus Sonderposten	3.043,14	1.800,00	1.800,00	1.800,00	1.800,00	1.800,00
4.	sonstige Transfererträge	0,00	0,00	0,00	0,00	0,00	0,00
5.	öffentlich-rechtliche Entgelte	0,00	0,00	0,00	0,00	0,00	0,00
6.	privatrechtliche Entgelte	0,00	0,00	0,00	0,00	0,00	0,00
7.	Kostenerstattungen u. Kostenumlagen	0,00	0,00	0,00	0,00	0,00	0,00
8.	Zinsen und ähnliche Finanzerträge	0,00	0,00	0,00	0,00	0,00	0,00
9.	aktivierte Eigenleistungen	0,00	0,00	0,00	0,00	0,00	0,00
10.	Bestandsveränderungen	0,00	0,00	0,00	0,00	0,00	0,00
11.	sonstige ordentliche Erträge	0,00	0,00	0,00	0,00	0,00	0,00
12.	= Summe ordentliche Erträge	3.043,14	1.800,00	1.800,00	1.800,00	1.800,00	1.800,00
	Ordentliche Aufwendungen	0,00	0,00	0,00	0,00	0,00	0,00
13.	Aufwendungen für aktives Personal	0,00	0,00	0,00	0,00	0,00	0,00
14.	Aufwendungen für Versorgung	0,00	0,00	0,00	0,00	0,00	0,00
15.	Aufwendungen für Sach- u. Dienstleistungen	0,00	1.000,00	1.000,00	1.000,00	1.000,00	1.000,00
16.	Abschreibungen	3.127,93	2.200,00	2.200,00	2.200,00	2.200,00	2.200,00
17.	Zinsen und ähnliche Aufwendungen	0,00	0,00	0,00	0,00	0,00	0,00
18.	Transferaufwendungen	0,00	0,00	0,00	0,00	0,00	0,00
19.	sonstige ordentliche Aufwendungen	0,00	0,00	0,00	0,00	0,00	0,00
20.	= Summe ordentliche Aufwendungen	3.127,93	3.200,00	3.200,00	3.200,00	3.200,00	3.200,00
21.	ordentliches Ergebnis	-84,79	-1.400,00	-1.400,00	-1.400,00	-1.400,00	-1.400,00
22.	außerordentliche Erträge	0,00	0,00	0,00	0,00	0,00	0,00
23.	außerordentliche Aufwendungen	0,00	0,00	0,00	0,00	0,00	0,00
24.	außerordentliches Ergebnis	0,00	0,00	0,00	0,00	0,00	0,00
25.	Jahresergebnis	-84,79	-1.400,00	-1.400,00	-1.400,00	-1.400,00	-1.400,00
26.	Summe der Jahresfehlbeträge/-überschüsse aus Vorjahren gem. § 2 Abs. 6 KomHKVO	-1.647,62	-8.500,00	-9.900,00	-11.300,00	-12.700,00	-14.100,00
26.1	Summe Ergebnisse (inkl. Fehlbeträge)	-1.732,41	-9.900,00	-11.300,00	-12.700,00	-14.100,00	-15.500,00

Gemeinde Hamersen

Teilfinanzhaushalt 53810 Abwasserbeseitigung							
Hamersen							
Nr.	Bezeichnung	Ergebnis 2020	Ansatz 2021	Ansatz 2022	Plan 2023	Plan 2024	Plan 2025
10.	= Einzahlungen aus lfd. Verwaltungstätigkeit	0,00	0,00	0,00	0,00	0,00	0,00
13.	- Auszahl. f. Sach- und Dienstleist. u.ger.Verm.	0,00	1.000,00	1.000,00	1.000,00	1.000,00	1.000,00
17.	= Auszahlungen aus lfd. Verwaltungstätigkeit	0,00	1.000,00	1.000,00	1.000,00	1.000,00	1.000,00
18.	= Saldo aus lfd. Verwaltungstätigkeit	0,00	-1.000,00	-1.000,00	-1.000,00	-1.000,00	-1.000,00
20.	+ Beiträge u. ä. Entgelte f.Investitionstätigkeit	49.457,85	0,00	0,00	0,00	0,00	0,00
24.	= Einzahlungen aus Investitionstätigkeit	49.457,85	0,00	0,00	0,00	0,00	0,00
25.	- Erwerb von Grundstücken und Gebäuden	932,85	0,00	0,00	0,00	0,00	0,00
31.	= Auszahlungen für Investitionstätigkeit	932,85	0,00	0,00	0,00	0,00	0,00
32.	= Saldo Investitionstätigkeit	48.525,00	0,00	0,00	0,00	0,00	0,00
33.	= Finanzmittelüberschuss/ -fehlbetrag	48.525,00	-1.000,00	-1.000,00	-1.000,00	-1.000,00	-1.000,00
36.	= Saldo aus Finanzierungstätigkeit	0,00	0,00	0,00	0,00	0,00	0,00
37.	= Finanzmittelbestand	48.525,00	-1.000,00	-1.000,00	-1.000,00	-1.000,00	-1.000,00

Personalaufwendungen

Personalaufwendungen

Gemeinde Hamersen

Produkt	Produktbezeichnung	Aufwandsent- schädigung 4421	Beschäftigungs- entgelte 4019	Ansatz		Ergebnis 2021
				2022	2021	
1 36600 00	Spielplätze		500	500	500	203,43
1 54100 00	Straßen		4.000	4.000	4.000	3.102,70
1 55100 01	Öffentl. Grünanlagen		0	0	200	0,00
3 28100 08	Gebäude FF/DGH		0	0	0	111,06
3 36200 05	Gebäude Dorfjugendhaus		500	500	500	0,00
3 36500 16	Gebäude Krippe Haselmäuse		0	0	0	125,07
34240004	Sportplätze		0	0	0	676,99
3 55300 02	Friedhofs- und Bestattungswesen		300	300	300	468,23
Summe Personalaufwendungen		0	5.300	5.300	5.500	4.687,48

0 11101 01	Verwaltungssteuerung	7.500		7.500	5.800	5.784,00
1 11104 00	Gremien	1.200		1.200	1.000	274,00
3 12100 00	Wahlen	0		0	0	645,00
		8.700	0	8.700	6.800	6.703,00

		8.700	5.300	14.000	12.300	11.390,48
--	--	-------	-------	--------	--------	-----------

Aufgestellt:

11.05.2022

Stellenplan

Stellenplan

Teil A: Beamte: entfällt

Teil B: Beschäftigte

Lfd. Nr.	Funktions- bezeichnung	Entgelt- gruppe	Stellen 2022	Zahl der Stellen im Vorjahr			Erläuterungen
				insgesamt	davon am 30.06.2021		
					besetzt	nicht besetzt	
1	2	3	4	5	6	7	8
1	Gemeindearbeiter	1	0,20	0,20	0,20		Geringf. Beschäftigung
			0,20	0,20	0,20	0,00	

Aufgestellt:

13.05.2022

Gemeinde Hamersen

STELLENÜBERSICHT

A: Beamte: Entfällt

B: Angestellte und Arbeiter

Kostenträger	Organisationseinheit	Entgeltgruppen			Pausch. Vergütung
		EG 1			
1 11108 13	Unbebaute Grundstücke				
1 36600 00	Spielplätze				
1 54100 00	Straßen	0,10			
1 55100 01	Öffentl. Grünanlagen				
3 28100 08	Gebäude FF/DGH				
3 36200 05	Gebäude Dorfjugendhaus	0,05			
3 55300 02	Friedhofs- und Bestattungswesen				0,05
		0,15	0,00	0,00	0,05

Aufgestellt: 13.05.2022

Stand der Schulden

**Übersicht über den voraussichtlichen Stand der Schulden
Gemeinde Hamersen**

Übersicht gem. § 1 Abs. 2 Nr. 6 GemHKVO

Art der Schulden	Stand zu Beginn des Vorjahres	Voraussichtlicher Stand zu Beginn des Haushaltsjahres
	2021 -Euro-	2022 -Euro-
1	2	3
1. Geldschulden	0,00	0,00
1.1 Anleihen	0,00	0,00
1.2 Verb. aus Krediten für Investitionen	0,00	0,00
1.3 Liquiditätskredite	0,00	0,00
1.4 sonstige Geldschulden	0,00	0,00
2. Verb. aus kreditähnlichen Rechtsgeschäften	0,00	0,00
3. Verb. aus Lieferungen und Leistungen	137.178,02	1.892,81
4. Transferverbindlichkeiten	107.805,00	12.000,79
5. Sonstige Verbindlichkeiten	677,51	132,81
Schulden insgesamt	245.660,53	14.026,41

Übersicht über den voraussichtlichen Stand der Schulden der Gemeinde Hamersen

Art	Zinssatz %	Festschreib. bis	Darlehensursprungsbetrag EUR	Stand zu Beginn des Haushaltsjahres 2022 EUR	Kreditaufnahme 2022 EUR	Schuldendienst		Gesamt	Voraussichtl. Stand Ende des HH.-Jahres 2022 EUR
						Zinsen	Tilgung		
1.2 Verbindlichkeiten aus Krediten für Investitionen									
1.2.1 von sonstigen öffentlichen Sonderechnungen									
			0,00	0,00	0,00	0,00	0,00	0,00	0,00
Summe 1.2.1			0,00	0,00	0,00	0,00	0,00	0,00	0,00
1.2.2 von Privaten Unternehmen, Kreditmarkt									
			0,00	0,00	0,00	0,00	0,00	0,00	0,00
Summe 1.2.2			0,00	0,00	0,00	0,00	0,00	0,00	0,00
Summe 1.2			0,00	0,00	0,00	0,00	0,00	0,00	0,00
Das sind je Einwohner am 30.06.2021	491		0,00	0,00	0,00	0,00	0,00	0,00	0,00

Verpflichtungs- ermächtigungen

Die Samtgemeinde hat keine Verpflichtungsermächtigungen

- FEHLANZEIGE -

Haushaltssicherungs- konzept

Die Samtgemeinde hat kein Haushaltssicherungskonzept

- FEHLANZEIGE -

Budgetübersicht

Budgetübersicht der Gemeinde Hamersen

Der Haushaltsplan der Gemeinde Groß Meckelsen wird gemäß § 4 Absatz 1 KomHKVO in Teilhaushalte gegliedert. Die Gliederung entspricht der örtlichen Verwaltungsgliederung.

Teilhaushalt 0:	Verwaltungssteuerung (Bürgermeister)
Teilhaushalt 1:	Fachbereich 1
Teilhaushalt 2:	Fachbereich 2
Teilhaushalt 3:	Fachbereich 3
Teilhaushalt 4:	Fachbereich 4

Die folgenden Produkte innerhalb der Teilhaushalte sind nach § 4 Absatz 3 KomHKVO zu einer Bewirtschaftungseinheit (Budget) zusammengefasst worden:

Teilhaushalt 0: Bürgermeister

01 Bürgermeister

11101 Verwaltungssteuerung

04 Stabstelle Kindertagesstätten und Schulen

36500 Tageseinrichtungen für Kinder

31502 Soziale Beratung/Soziale Dienste

Teilhaushalt 1: Fachbereich 1

11 Innere Verwaltung

11104 Samtgemeindegremien

11106 Zentrale Dienste

11107 Rechtsangelegenheiten

Teilhaushalt 2: Fachbereich 2

21 Finanzen

11109 Finanzverwaltung

11110 Finanzbuchhaltung

53100 Konzession Strom

53200 Konzession Gas

61100 Steuern, allgemeine Zuweisungen, allgemeine Umlage

61200 Sonstige allgemeine Finanzwirtschaft

Teilhaushalt 3: Fachbereich 3**32 Sicherheit und Ordnung**

12100 Wahlen
55300 Friedhofs- und Bestattungswesen

33 Kultur, Sport und Soziales

28100 Heimat- und Kulturpflege
42100 Förderung des Sports
42400 Sportstätten und Bäder
54700 ÖPNV

34 Kinder und Jugend

36200 Jugendarbeit
36600 Einrichtungen der Jugendarbeit

Teilhaushalt 4: Fachbereich 4**41 Planung, Entwicklung und Bau**

11108 Grundstücks- und Gebäudemanagement
51100 Räumliche Planung und Entwicklung

42 Verkehr

54100 Straßen
54500 Straßenreinigung, Straßenbeleuchtung
55500 Wirtschaftswege

43 Landschaftspflege

55100 Öffentliches Grün/Naherholung
55200 Öffentliche Gewässer
55400 Natur- und Umweltschutz

44 Entsorgung

53810 Abwasserbeseitigung

Das bedeutet, dass gemäß § 18 KomHKVO

- Mehrerträge/-einzahlungen in allen Budgets zu entsprechenden Mehraufwendungen/-auszahlungen berechtigen.

Gemäß § 19 Abs. 1 KomHKVO sind die Ansätze für Aufwendungen einschließlich der Haushaltsreste in allen Budgets gegenseitig deckungsfähig. Das gilt auch für die Auszahlungsansätze im Finanzhaushalt und für Verpflichtungsermächtigungen entsprechend. D.h., die deckungsberechtigten Ansätze für Aufwendungen, die Ansätze für die damit verbundenen Auszahlungen und die Ansätze für Verpflichtungsermächtigungen können zu Lasten der deckungspflichtigen Ansätze erhöht werden. Bei Haushaltsresten kann entsprechend verfahren werden.

- Ansätze für zahlungswirksame Aufwendungen aus laufender Verwaltungstätigkeit zugunsten von unerheblichen Auszahlungen für Investitionstätigkeit als einseitig deckungsfähig erklärt

- zahlungswirksame Mehrerträge aus laufender Verwaltungstätigkeit können für unerhebliche Auszahlungen für Investitionstätigkeit verwendet werden

Gemäß § 20 Abs. 2 KomHVO sind Aufwendungen und Auszahlungen in notwendiger Höhe übertragbar

- alle Aufwendungen und alle Auszahlungen für aktives Personal, Versorgung und Aufwandsentschädigungen im Gesamthaushalt werden jeweils für deckungsfähig erklärt (verantwortlich: Fachbereich 1)
- alle Auszahlungsansätze für Investitionstätigkeit innerhalb der Budgets, mit Ausnahme der Sammelposten, werden jeweils für gegenseitig deckungsfähig erklärt
- Ansätze für zahlungswirksame Aufwendungen aus laufender Verwaltungstätigkeit in einem Budget werden zugunsten von Auszahlungen für Investitionstätigkeit aus Sammelposten innerhalb des Budgets für einseitig deckungsfähig erklärt
- zahlungswirksame Mehrerträge aus laufender Verwaltungstätigkeit können für Auszahlungen für Investitionstätigkeit aus Sammelposten innerhalb der Budgets verwendet werden

Ausnahmen von den Budget-Regelungen

1. Sämtliche Aufwendungen und Auszahlungen sowie Erträge und Einzahlungen für Personal, Versorgung und Aufwandsentschädigungen sind nicht in den Budgets enthalten, werden jedoch dort ausgewiesen.
2. Sämtliche Aufwendungen und Auszahlungen sowie Erträge und Einzahlungen für Unterhaltung und Bewirtschaftung der Gebäude und Grundstücke sind ebenfalls nicht in den Budgets enthalten, werden aber dort ausgewiesen.
3. Die zahlungsunwirksamen Aufwendungen und Erträge aus Abschreibungen und Auflösung von Sonderposten, Aufwendungen für Rückstellungen sowie Erträge aus Rückstellungen sind ebenfalls von den getroffenen Budget-Regelungen ausgenommen
4. Ebenso ausgenommen sind die Verfügungsmittel gemäß § 13 KomHVO

Letzte Bilanz

Jahresabschluss 2016


Bilanz
Hamersen

Ergänzung	Bezeichnung	Stand 31.12. des	Stand 31.12. des	Ergänzung	Bezeichnung	Stand 31.12. des	Stand 31.12. des
	AKTIVA	0	0		PASSIVA	0	0
		0	0			0	0
	1. Immaterielles Vermögen	44.753,59	83.639,34		1. Nettoposition	1.846.985,75	1.861.026,25
	1.1 Konzessionen	0	0		1.1 Basis Reinvermögen	1.269.912,96	1.269.912,96
	1.2 Lizenzen	0	0		1.1.1 Reinvermögen	1.269.912,96	1.269.912,96
	1.3 Ähnliche Rechte	0	0		1.1.2 Solifehlbetrag aus kameralem Abschl. (Minusbetrag)	0	0
	1.4 Geleistete Investitionszuweisungen und -zuschüsse	44.753,59	83.639,34		1.2 Rücklagen	268.858,32	239.819,73
	1.5 Aktivierter Umstellungsaufwand	0	0		1.2.1 Rücklagen a. Überschüssen des ordentlichen Ergebn.	260.722,80	239.819,73
	1.6 Sonstiges immaterielles Vermögen	0	0		1.2.2 Rücklagen a. Überschüssen d. außerordentl. Ergebn.	8.135,52	0
		0	0		1.2.4 Zweckgebundene Rücklagen	0	0
	2. Sachvermögen	1.379.146,05	2.225.059,83		1.2.5 Sonstige Rücklagen	0	0
	2.1 Unbebaute Grundstücke u. grundstücksgleiche Rechte	46.183,93	664.095,93		1.3 Jahresergebnis	-29.038,59	37.088,80
	2.2 Bebaute Grundstücke und grundstücksgleiche Rechte	370.849,10	366.322,14		1.3.1 Fehlbeträge aus Vorjahren	0	0
	2.3 Infrastrukturvermögen	952.571,87	923.188,57		1.3.2 Jahresüberschuss/Jahresfehlbetrag	-29.038,59	37.088,80
	2.4 Bauten auf fremden Grundstücken	0	0		1.4 Sonderposten	337.253,06	314.204,76
	2.5 Kunstgegenstände, Kulturdenkmäler	0	0		1.4.1 Zuwendungen u. Umlagen für Vermögensgegenstände	114.390,98	108.884,41
	2.6 Maschinen und technische Anlagen, Fahrzeuge	2.562,53	2.168,29		1.4.2 Beiträge und ähnliche Entgelte	222.862,08	205.320,35
	2.7 Betriebs- u. Geschäftsausstat., Pflanzen und Tiere	6.978,62	5.831,91		1.4.3 Gebührenaussgleich	0	0
	2.8 Vorräte	0	0		1.4.4 Bewertungsausgleich	0	0
	2.9 Geleistete Anzahlungen, Anlagen im Bau	0	263.452,99		1.4.5 erhaltene Anzahlungen auf Sonderposten	0	0
		0	0		1.4.6 Sonstige Sonderposten	0	0
	3. Finanzvermögen	87.317,65	46.349,76			0	0
	3.1 Anteile an verbundenen Unternehmen	0	0		2. Schulden	64.886,81	486.379,41
	3.2 Beteiligungen	0	0		2.1 Geldschulden	0	332.458,03
	3.3 Sondervermögen mit Sonderrechnung	0	0		2.1.1 Anleihen	0	0
	3.4 Ausleihungen	0	0		2.1.2 Verbindlichkeiten aus Krediten für Investitionen	0	0
	3.5 Wertpapiere	0	0		2.1.3 Liquiditätskredite	0	332.458,03
	3.6 Öffentlich-rechtliche Forderungen	28.247,58	28.359,14		2.1.4 Sonstige Geldschulden	0	0
	3.7 Forderungen aus Transferleistungen	0	0		2.2 Verbindlichkeiten aus kreditähnlt. Rechtsgeschäften	0	0
	3.8 Sonstige privatrechtliche Forderungen	59.070,07	17.990,62		2.3 Verbindlichkeiten aus Lieferungen und Leistungen	62.262,41	138.067,50
	3.9 Sonstige Vermögensgegenstände	0	0		2.4 Transferverbindlichkeiten	0	0
		0	0		2.4.1 Finanzausgleichsverbindlichkeiten	0	0
	4. Liquide Mittel	407.098,54	0		2.4.2 Verb. a. Zuweisungen u. Zuschüssen f. lfd. Zwecke	0	0
		0	0		2.4.3 Verbindlichkeiten aus Schuldendiensthilfen	0	0
	5. Aktive Rechnungsabgrenzung	0	0		2.4.4 Soziale Leistungsverbindlichkeiten	0	0
		0	0		2.4.5 Verbind. a. Zuweisungen u. Zuschüssen f. Investit.	0	0
	Bilanzsumme	1.918.315,83	2.355.048,93		2.4.6 Steuerverbindlichkeiten	0	0
					2.4.7 Andere Transferverbindlichkeiten	0	0
					2.5 Sonstige Verbindlichkeiten	2.624,40	15.853,88
					2.5.1 Durchlaufende Posten	0	0
					2.5.1.1 Verrechnete Mehrwertsteuer	0	0
					2.5.1.2 Abzuführende Lohn- und Kirchensteuer	0	0
					2.5.1.3 Sonstige durchlaufende Posten	0	0
					2.5.2 Abzuführende Gewerbesteuer	0	6.061,00
					2.5.3 Empfangene Auszahlungen	0	0
					2.5.4 Andere sonstige Verbindlichkeiten	2.624,40	9.792,88
						0	0
					3. Rückstellungen	6.443,27	7.643,27
					3.1 Pensionsrückstellungen u. ähnliche Verpflichtungen	0	0
					3.2 Rückstellungen für Altersteilzeit und ähnl. Maßn.	0	0
					3.3 Rückstellungen für unterlassene Instandhaltung	0	0
					3.4 Rückst. f. d. Rekultiv. u. Nachs. geschl. Abfallid.	0	0
					3.5 Rückstellungen für die Sanierung von Altlasten	0	0
					3.6 Rückst. l. R. d. Finanzausgl. u. v. Steuerschuldv.	0	0
					3.7 Rückst. f. dr. Verpf. a. Bürgs., Gewähr. u. ähnl.	0	0
					3.8 Andere Rückstellungen	6.443,27	7.643,27
						0	0
					Passive Rechnungsabgrenzung	0	0
						0	0
					Bilanzsumme	1.918.315,83	2.355.048,93

Haushaltsreste
über das Haushaltsjahr hinausgehende Stundungen

2.000,00 €
0,00 €

Sittensen, 12.08.2021



Bürgermeister

