


Gemeinde Hamersen



Haushaltssatzung und Haushaltsplan 2023

Inhaltsübersicht

Gemeinde Hamersen

	Seite
Haushaltssatzung	H1 - H2
Vorbericht	V1 - V18
Entwicklung der Überschussrücklage seit 2011 (vorläufig)	
Entwicklung der Liquididen Mittel seit 2011 (vorläufig)	
Liquiditätsplanung	
Daten der Haushaltswirtschaft	
Übersicht Samtgemeindeumlage	U 1
Übersicht Organisation	
Produktplan	
Gesamthaushalt mit Übersichten	1 - 7
Investitionsprogramm	8
Teilhaushalt 0 - Samtgemeindebürgermeister	9 - 19
Teilhaushalt 1 - Hauptamt/Bauverwaltung	20 - 30
Teilhaushalt 2 - Finanzen	31 - 51
Teilhaushalt 3 - Ordnungs- und Sozialamt	52 - 77
Teilhaushalt 4 - Bauen, Planen und Umwelt	78 - 108
Personalaufwendungen	S1
Übersicht Stand der Schulden	SCH1 - SCH2
Übersicht Verpflichtungsermächtigungen	-
Haushaltssicherungskonzept	-
Übersicht über die Budgets und Haushaltsvermerke	1 - 3
Letzte Bilanz	

Haushaltssatzung

Haushaltssatzung der Gemeinde Hamersen für das Haushaltsjahr 2023

Aufgrund des § 112 des Niedersächsischen Kommunalverfassungsgesetzes hat der Rat der Gemeinde Hamersen in der Sitzung am 23.03.2023 folgende Haushaltssatzung beschlossen:

§ 1

Der Haushaltsplan für das Haushaltsjahr 2023 wird

1. im **Ergebnishaushalt**

mit dem jeweiligen Gesamtbetrag

1.1 der ordentlichen Erträge auf	1.062.700 Euro
1.2 der ordentlichen Aufwendungen auf	1.013.900 Euro
1.3 der außerordentlichen Erträge auf	4.000 Euro
1.4 der außerordentlichen Aufwendung auf	0 Euro

2. im **Finanzhaushalt**

mit dem jeweiligen Gesamtbetrag

2.1 der Einzahlungen aus laufender Verwaltungstätigkeit auf	1.014.300 Euro
2.2 der Auszahlungen aus laufender Verwaltungstätigkeit auf	897.500 Euro
2.3 der Einzahlungen für Investitionstätigkeit auf	48.000 Euro
2.4 der Auszahlungen für Investitionstätigkeit auf	0 Euro
2.5 der Einzahlungen für Finanzierungstätigkeit auf	0 Euro
2.6 der Auszahlungen für Finanzierungstätigkeit auf	0 Euro

festgesetzt.

Nachrichtlich: Gesamtbetrag

- der Einzahlungen des Finanzhaushaltes	1.062.300 Euro
- der Auszahlungen des Finanzhaushaltes	897.500 Euro

§ 2

Kredite für Investitionen und Investitionsförderungsmaßnahmen werden nicht veranschlagt.

§ 3

Verpflichtungsermächtigungen werden nicht veranschlagt.

§ 4

Der Höchstbetrag, bis zu dem im Haushaltsjahr 2023 Liquiditätskredite zur rechtzeitigen Leistung von Auszahlungen in Anspruch genommen werden dürfen, wird auf 169.000 Euro festgesetzt.

§ 5

Die Steuersätze (Hebesätze) für die Realsteuern werden für das Haushaltsjahr 2023 wie folgt festgesetzt:

1. Grundsteuer	
1.1 für die land- und forstwirtschaftlichen Betriebe (Grundsteuer A)	430 v.H.
1.2 für die Grundstücke (Grundsteuer B)	430 v.H.
2. Gewerbesteuer	400 v.H.

§ 6

Investitionen von erheblicher finanzieller Bedeutung im Sinne des § 12 KomHKVO beginnen ab einer Summe von 100.000 Euro.

Hamersen, 23.03.2023

Der Bürgermeister

Kaiser

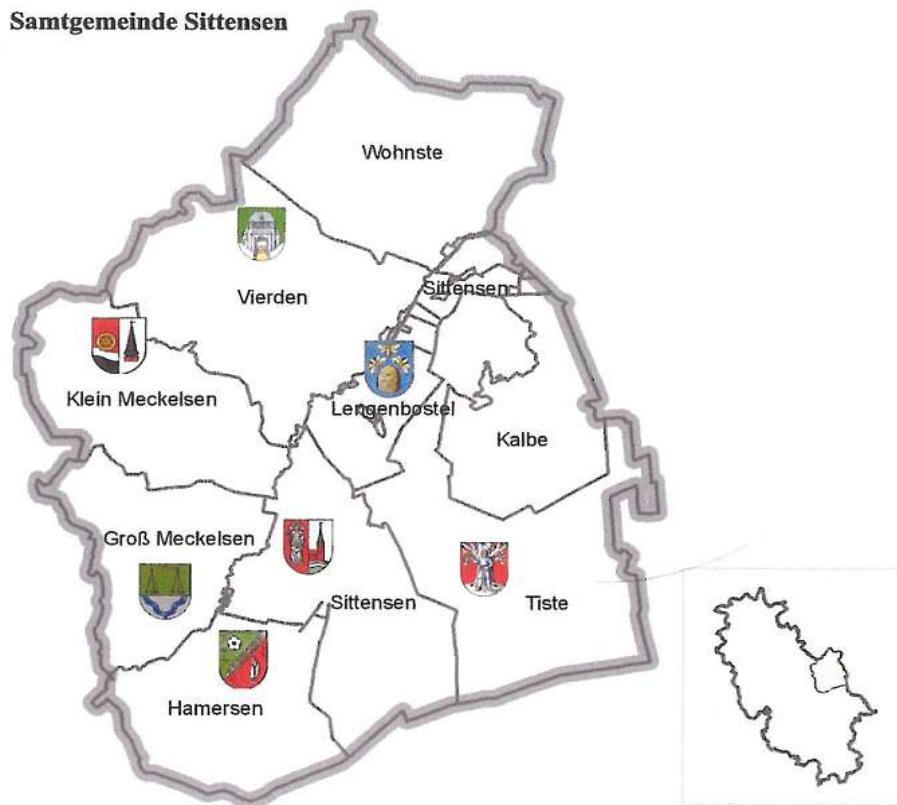


VORBERICHT

Gemeinde Hamersen



Samtgemeinde Sittensen



Gemeinde	Einwohner 30.06.2022	Fläche in km ²	Einwohner je km ²
Groß Meckelsen	523	12,34	42
Hamersen	528	13,61	39
Kalbe	610	10,25	60
Klein Meckelsen	907	14,59	62
Lengenbostel	493	5,08	97
Sittensen	6.013	18,55	324
Tiste	870	23,85	36
Vierden	765	21,30	36
Wohnste	787	19,18	41
Samtgemeinde	11.496	138,75	83

Einwohnerzahlen der Samtgemeinde und Ihrer Mitgliedsgemeinden

Gemeinde	30.06. 2011	30.06. 2012	30.06. 2013	30.06. 2014	30.06. 2015	30.06. 2016	30.06. 2017	30.06. 2018	30.06. 2019	30.06. 2020	30.06. 2021	30.06. 2022
Groß Meckelsen	501	486	464	473	462	471	478	491	507	508	507	523
Hamersen	462	464	460	462	463	447	427	427	449	469	491	528
Kalbe	561	567	567	548	560	552	581	587	585	597	601	610
Klein Meckelsen	954	951	911	901	890	915	893	896	910	912	895	907
Lengenbostel	472	461	460	440	451	446	464	455	451	448	466	493
Sittensen	5.513	5.505	5.578	5.642	5.673	5.761	5.838	5.924	5.950	5.961	5.948	6.013
Tiste	879	886	865	878	869	889	894	895	902	881	868	870
Vierden	820	795	758	742	756	755	752	746	756	757	752	765
Wohnste	773	763	773	777	782	787	751	757	749	749	768	787
Samtgemeinde	10.935	10.878	10.836	10.863	10.906	11.023	11.078	11.178	11.259	11.282	11.296	11.496

V 2

Vergleichszahlen

Stadt Bremervörde	18.681	18.502	18.657	18.667	18.627	18.700	18.587	18.566	18.551	18.534	18.628	18.718
Stadt Rotenburg	21.811	21.783	21.020	20.979	21.196	21.484	21.616	21.710	21.892	21.961	22.144	22.439
Stadt Visselhövede	10.233	10.124	9.979	9.915	9.906	9.802	9.685	9.673	9.639	9.628	9.618	9.751
Gem. Gnarrenburg	9.253	9.163	9.145	9.128	9.164	9.293	9.245	9.165	9.166	9.176	9.207	9.197
Gem. Scheeßel	12.797	12.734	13.019	12.934	12.876	13.101	13.005	12.935	13.005	12.992	13.008	13.019
SG Bothel	8.573	8.506	8.170	8.165	8.176	8.197	8.159	8.207	8.219	8.261	8.373	8.481
SG Fintel	7.441	7.373	7.319	7.332	7.371	7.432	7.399	7.450	7.526	7.661	7.751	7.831
SG Geestequelle	6.481	6.439	6.431	6.410	6.437	6.440	6.462	6.383	6.346	6.358	6.342	6.436
SG Selsingen	9.588	9.430	9.513	9.540	9.566	9.882	9.803	9.608	9.609	9.566	9.546	9.590
SG Sottrum	14.301	14.253	14.258	14.312	14.387	14.530	14.506	14.580	14.760	14.899	14.919	15.142
SG Tarmstedt	10.814	10.714	10.670	10.687	10.732	10.858	10.842	10.770	10.794	10.885	10.948	11.180
SG Zeven	22.653	22.710	22.555	22.631	22.687	22.889	22.851	23.037	22.994	23.073	23.150	23.283
LK Rotenburg	163.561	162.609	161.572	161.563	162.031	163.631	163.238	163.262	163.760	164.276	164.930	166.563

Allgemeines

Die Gemeinde hat das Rechnungswesen zum 01.01.2011 umgestellt und stellt seitdem einen Produkthaushalt nach den Grundsätzen des "Neuen kommunalen Rechnungswesen" (NKR) als so genannten doppischen Haushalt auf. Die rechtliche Grundlage für das NKR wurde mit den geänderten Vorschriften des Niedersächsischen Kommunalverfassungsgesetzes (NKomVG) und der Gemeindehaushalts- und kassenverordnung (GemHKVO) geschaffen. Das Anliegen des NKR ist die periodengerechte Darstellung des Ressourcenverbrauchs der öffentlichen Güter und Dienstleistungen, um unter anderem eine transparente und generationengerechte Verwendung der öffentlichen Mittel zu unterstützen. Ein weiterer Schwerpunkt ist die Abkehr von der "inputorientierten" Steuerung der Mittelverwendung in der Kameralistik zu einer "outputorientierten" Steuerung. Dementsprechend sind die Leistungen der Verwaltung als Produkte anzugeben, auf deren Basis geplant und abgerechnet wird.

Die wesentlichen Bestandteile des NKR sind die Ergebnisrechnung, die Finanzrechnung und die Bilanz.

Der Liquiditätssaldo der Finanzrechnung fließt in die Aktiva-Seite der Bilanz (liquide Mittel), der Ergebnissaldo der Ergebnisrechnung in die Passiva-Seite der Bilanz (Nettoposition/Eigenkapital).

Die Ergebnisrechnung und die Finanzrechnung werden über einen Ergebnishaushalt und einen Finanzhaushalt geplant. Die Planung erfolgt auf der Grundlage der Teilhaushalte mit jeweils einem Teilergebnis- und Teilfinanzhaushalt, die zu einem Gesamthaushalt mit Gesamtergebnis- und Gesamtfinanzplan zusammengefasst werden.

Ergebnishaushalt/Ergebnisrechnung

In der Ergebnisrechnung - die in etwa der Gewinn- und Verlustrechnung der kaufmännischen Buchführung entspricht- bzw. im Ergebnishaushalt werden das Ressourcenaufkommen und der Ressourcenverbrauch über die Erfassung von Aufwendungen und Erträgen dargestellt. Auch der unverändert erforderliche Haushaltsausgleich wird nach den Plansätzen allein des Ergebnishaushaltes beurteilt. Der Ergebnishaushalt und die Ergebnisrechnung kann als Kernstück des neuen kommunalen Rechnungswesens bezeichnet werden.

Im Vergleich zur bisherigen Planung und Rechnung sind folgende zahlungsunwirksame Erträge und Aufwendungen hinzukommen:

- Bilanzielle Abschreibungen als Aufwand in allen Produkten (bisher nur kalkulatorische Abschreibungen bei den Entwässerungseinrichtungen)
- Erträge aus der Auflösung von Sonderposten (Verteilung von Zuweisungen, Beiträgen u.ä. auf die Nutzungsdauer)
- Aufwendungen aus Zuführung und Erträge aus der Auflösung von Sonderposten für den Gebührenaussgleich (z.B. bei Abwassergebühren)

- Bildung von Rückstellungen für zukünftige Zahlungsverpflichtungen die im Haushaltsjahr begründet sind (Pensionsrückstellungen aktive Beamte, Rückstellungen für Altersteilzeit, Überstunden und Resturlaub, Rückstellungen für unterlassene Instandsetzung usw.)
- Erträge aus der Auflösung von Rückstellungen, wenn Zahlungsverpflichtung aus Vorjahren eintritt (für Pensionen der Beamten, Durchführung der unterlassenen Instandsetzung)

Im Vergleich zur bisherigen Planung und Rechnung sind folgende zahlungsunwirksame Einnahmen und Ausgaben weggefallen:

- Einnahmen aus der kalkulatorischen Verzinsung des Anlagevermögens (bei den Entwässerungseinrichtungen)
- Ausgaben für kalkulatorische Abschreibungen (bei den Entwässerungseinrichtungen)

Zu beachten sind auch die Rechnungsabgrenzungsposten:

- Aktive Rechnungsabgrenzung wenn Auszahlungen im lfd. Jahr und Aufwand im Folgejahr
- Passive Rechnungsabgrenzung wenn Einzahlung im lfd. Jahr und Ertrag im Folgejahr

Finanzhaushalt/Finanzrechnung:

Der Finanzhaushalt bzw. die Finanzrechnung erfasst alle Einzahlungen und Auszahlungen und gibt Auskunft über die Entwicklung der Liquidität. Der Finanzhaushalt entspricht hinsichtlich der erfassten Ein- und Auszahlungen in etwa der Kameralistik. Es werden Ein- und Auszahlungen für laufende Verwaltungstätigkeiten, für Investitionen und aus Finanzierungstätigkeit dargestellt. Der Finanzhaushalt ist darüber hinaus Grundlage der an das Land zu meldenden Daten für die Finanzstatistik.

Bilanz:

Die Bilanz gibt stichtagsbezogen das Vermögen, die Schulden und als Saldo das Eigenkapital in der so genannten Nettoposition an. Die Aktivseite der Bilanz wird gegliedert in immaterielles Vermögen, Sachvermögen, Finanzvermögen und liquide Mittel. Das Vermögen wird grundsätzlich mit den Anschaffungs- und Herstellungskosten bewertet. Die Passivseite wird gegliedert in die Nettoposition, Schulden und Rückstellungen. Die Nettoposition ist eine Sammelposition für das Reinvermögen, Rücklagen, Sonderposten und die Vorgetragenen Ergebnisse der Vorjahre. Während die Rücklagen und Schulden auch bisher in der kameralistischen Haushaltsplanung und dem kameralistischen Abschluss anzugeben waren, ist die Darstellung des Vermögens, der Rückstellungen und Sonderposten eine der wesentlichen Änderungen der Doppik. Diese Darstellung ermöglicht erstmals eine umfassende Beurteilung der finanziellen und wirtschaftlichen Gesamtlage.

Struktur des Produkthaushaltes

Es werden der Gesamtergebnishaushalt und der Gesamtfinanzhaushalt abgebildet. Diese ergeben sich aus den einzelnen Teilergebnishaushalten bzw. Teilfinanzhaushalten, die nach organisatorischen Gegebenheiten (Ämter) gebildet wurden und die Grundlage von Budgets sind. In den Teilhaushalten werden die Produkte sowie die entsprechenden Investitionen sowie die jeweiligen Ein- und Auszahlungen für die Investitionstätigkeit dargestellt. Innerhalb der Teilhaushalte ergibt sich folgende Struktur:

a) Darstellung der Teilhaushalte:

Zu jedem Produkt eines Teilhaushaltes werden zunächst Produktnummer, Produktbezeichnung, Produktbeschreibung und Auftragsgrundlagen sowie Produktverantwortliche angegeben. Weiterhin werden Produktziele sowie Maßnahmen zur Zielerreichung je Produkt dargestellt. Anschließend wird der Ergebnishaushalt auf Produktebene dargestellt. Der Produktergebnishaushalt setzt sich zusammen aus dem ordentlichen Ergebnis, dem außerordentlichen Ergebnis und später den internen Leistungsbeziehungen.

b) Ausgeblendete Produkte

Es besteht die Möglichkeit auf die Darstellung unbedeutender Produkte zu verzichten. Hiervon wird kein Gebrauch gemacht, es werden alle Produkte vollständig ausgewiesen.

Haushaltslage 2023

Der **Ergebnishaushalt** weist bei Erträgen von 1.066.700 € und Aufwendungen von 1.013.900 € im ordentlichen Ergebnis einen Überschuss von 52.800 € aus.

Im außerordentlichen Ergebnis wird ein Überschuss von 4.000 € ausgewiesen.

Der Haushalt soll in jedem Jahr ausgeglichen sein. Das gilt auch als erfüllt, wenn ein voraussichtlicher Fehlbetrag durch Mittel der Überschussrücklage oder nach der mittelfristigen Ergebnisplanung im zweiten dem Haushaltsjahr folgenden Jahr ausgeglichen werden kann.

Aus der Überschussrücklage wird Ende 2022 ein Bestand von rund 611.578 € vorhanden sein. Dieser Bestand kann zum Überschuss von 2023 hinzugerechnet werden.

Nach der mittelfristigen Ergebnis- und Finanzplanung werden auch bis 2026 weitere Überschüsse erwartet.

Der **Finanzhaushalt** weist bei Einzahlungen von 1.062.300 € und Auszahlungen von 897.500 € einen Überschuss von 164.800 € aus. Zuzüglich dieses Betrages vom voraussichtlichen Zahlungsmittelbestand am Anfang des Haushaltsjahres verbleiben für künftige Finanzierungen am Jahresende Mittel von rund 1.359.272 €. Diese Mittel werden bis Ende 2026 nicht aufgebraucht sein.

Der Saldo der Einzahlungen und Auszahlungen aus laufender Verwaltungstätigkeit beträgt 116.800 €. Mit einem Finanzierungsüberschuss aus laufender Verwaltungstätigkeit soll im Regelfall die ordentliche Tilgung finanziert werden. Die ordentliche Tilgung beträgt 0 €.

Bestand der Überschussrücklage

Die Überschussrücklage wird zum Ende des Haushaltsjahres 2023 voraussichtlich einen Bestand von rund 868.244 € aufweisen.

Mittelfristige Ergebnis- und Finanzplanung und Investitionsprogramm

Die Ansätze der mittelfristigen Ergebnis- und Finanzplanung und im Investitionsprogramm für die Jahre 2024 bis 2026 entsprechen den Haushaltsansätzen. Für die Jahre 2022 bis 2026 werden die vom MI bekannt gegebenen Orientierungsdaten (Bek. des MI vom 18.07.2022 für den Planungszeitraum 2022 bis 2026) unter Berücksichtigung der örtlichen Verhältnisse zugrunde gelegt.

Liquiditätskredite

Die Haushaltssatzung 2023 sieht vor, dass zur rechtzeitigen Leistung von Aufwendungen/Auszahlungen Kassenkredite in Höhe von 169.000 € in Anspruch genommen werden dürfen. Der Betrag ist nicht genehmigungspflichtig, da 1/6 der im Finanzhaushalt veranschlagten Einzahlungen aus laufender Verwaltungstätigkeit nicht überschritten wird.

Durch Liquiditätskredite werden Kassenbestände sowohl der Samtgemeinde als auch der Mitgliedsgemeinden im Rahmen der Einheitskasse bei Bedarf ausgeglichen. Kassenfehlbestände können auftreten, da auch bei ausgeglichenem Gesamthaushalt die Auszahlungen und Einzahlungen im Laufe des Jahres nicht zeitgleich anfallen.

Haushaltssatzungen in den letzten 5 Jahren

Haushaltsplan einschließl. Nachtragspläne	2019 €	2020 €	2021 €	2022 €	2023 €
--	-----------	-----------	-----------	-----------	-----------

Ergebnishaushalt

Erträge	549.500	652.000	707.000	753.800	1.066.700
Aufwendungen	654.900	612.200	883.400	723.300	1.013.900

Finanzhaushalt

Einzahlungen	837.800	755.300	738.300	766.200	1.062.300
Auszahlungen	1.277.400	659.700	816.100	691.200	897.500

Das Volumen des Ergebnishaushaltes (Aufwendungen) erhöht sich gegenüber dem Vorjahr um **290.600 EUR (40,2 %)**.

Vom Volumen des Finanzhaushaltes (Auszahlungen) entfallen **0 EUR** auf Investitionen und Investitionsförderungsmaßnahmen.

Anmerkungen zum Ergebnishaushalt

Der bisherige Sammelnachweis für Personalausgaben umfasste alle persönlichen Ausgaben einschließlich der Aufwandsentschädigungen. Die Aufwandsentschädigungen werden künftig an anderer Stelle gesondert ausgewiesen. Die jetzigen Personalaufwendungen beinhalten zusätzlich noch zahlungsunwirksame Zuführungen zu Pensions- und Beihilferückstellungen. Es werden aber auch Zahlungsunwirksame Erträge aus der Auflösung von Pensionsrückstellungen ausgewiesen.

Die Personalaufwendungen haben sich wie folgt entwickelt:

			Veränderung
2014	=	3.304 EUR	32,7 %
2015	=	2.721 EUR	-17,6 %
2016	=	2.986 EUR	9,7 %
2017	=	4.327 EUR	44,9 %
2018	=	5.800 EUR	34,0 %
2019	=	5.500 EUR	-5,2 %
2020	=	5.500 EUR	0,0 %
2021	=	5.500 EUR	0,0 %
2022	=	5.300 EUR	-3,6 %
2023	=	5.600 EUR	1,8 %

Vergleich der Haushaltsansätze mit der mittelfristigen Ergebnis- und Finanzplanung des Vorjahres

a) Wesentliche Abweichungen von der mittelfristigen Ergebnisplanung

Abweichung der Haushaltsansätze des Ergebnishaushaltes von der Ergebnisplanung des Vorjahres

	mittelfristige Ergebnis- planung aus 2022 für 2023	Ansatz 2023	Abweichungen
Ordentliche Erträge			
1. Steuern und ähnliche Abgaben	694.900	941.900	247.000
2. Zuwendungen und allgemeine Umlagen	200	0	-200
3. Auflösungserträge aus Sonderposten	42.600	48.400	5.800
4. Sonstige Transfererträge	0	0	0
5. Öffentlich-rechtliche Entgelte	0	0	0
6. Privatrechtliche Entgelte	18.800	54.300	35.500
7. Kostenerstattungen und Kostenumlagen	14.500	0	-14.500
8. Zinsen und ähnliche Finanzerträge	100	100	0
9. Aktivierte Eigenleistungen	0	0	0
10. Bestandsveränderungen	0	0	0
11. Sonstige ordentliche Erträge	14.000	18.000	4.000
12. Summe Ordentliche Erträge	785.100	1.062.700	277.600
Ordentliche Aufwendungen			
13. Aufwendungen für aktives Personal	5.300	5.600	300
14. Aufwendungen für Versorgung	0	0	0
15. Aufwendungen für Sach- und Dienstleistungen	45.100	72.100	27.000
16. Abschreibungen	89.100	116.400	27.300
17. Zinsen- und ähnliche Aufwendungen	100	100	0
18. Transferaufwendungen	633.500	805.000	171.500
19. Sonstige ordentliche Aufwendungen	15.100	14.700	-400
20. Summe Ordentliche Aufwendungen	788.200	1.013.900	225.700
21. Ordentliches Ergebnis	-3.100	48.800	51.900

b) Abweichungen von der mittelfristigen Finanzplanung

Abweichung der Haushaltsansätze des Finanzhaushaltes von der mittelfristigen Finanzplanung des Vorjahres

	mittelfristige Finanzplanung aus 2022 für 2023	Ansatz 2023	Abweichungen
Einzahlungen aus lfd. Verwaltungstätigkeit			
1. Steuern und ähnliche Abgaben	694.900	941.900	247.000
2. Zuwendungen und allgemeine Umlagen	200	0	-200
3. sonstige Transfereinzahlungen	0	0	0
4. öffentlich-rechtliche Entgelte	0	0	0
5. privatrechtliche Entgelte	18.800	54.300	35.500
6. Kostenerstattungen u. Kostenumlagen	14.500	0	-14.500
7. Zinsen und ähnliche Einzahlungen	100	100	0
8. Einzahl. a. d. Veräußerung geringw. Vermögensg.	0	0	0
9. sonstige haushaltswirksame Einzahlungen	14.000	18.000	4.000
10. Summe Einzahlungen aus lfd. Verwaltungstätigkeit	742.500	1.014.300	271.800
Auszahlungen aus lfd. Verwaltungstätigkeit			
11. Auszahlungen für aktives Personal	5.300	5.600	300
12. Auszahlungen für Versorgung	0	0	0
13. Auszahl. f. Sach- und Dienstleist. u.ger.Verm.	45.100	72.100	27.000
14. Zinsen und ähnliche Auszahlungen	100	100	0
15. Transferzahlungen	633.500	805.000	171.500
16. sonstige haushaltswirksame Auszahlungen	15.100	14.700	-400
17. Summe Auszahlungen aus lfd. Verwaltungstätigkeit	699.100	897.500	198.400
18. Saldo aus lfd. Verwaltungstätigkeit	43.400	116.800	73.400
Einzahlungen aus Investitionstätigkeit			
19. Zuwendungen für Investitionstätigkeit	0	0	0
20. Beiträge u. ä. Entgelte f. Investitionstätigkeit	28.000	28.000	0
21. Veräußerung von Sachanlagen	20.000	20.000	0
22. Veräußerung von Finanzvermögensanlagen	0	0	0
23. sonstige Investitionstätigkeit	0	0	0
24. Summe Einzahlungen aus Investitionstätigkeit	48.000	48.000	0
Auszahlungen für Investitionstätigkeit			
25. Erwerb von Grundstücken und Gebäuden	0	0	0
26. Baumaßnahmen	0	0	0
27. Erwerb von beweglichem Sachvermögen	0	0	0
28. Erwerb von Finanzvermögensanlagen	0	0	0
29. aktivierbare Zuwendungen	0	0	0
30. sonstige Investitionstätigkeit	0	0	0
31. Summe Auszahlungen für Investitionstätigkeit	0	0	0
32. Saldo Investitionstätigkeit	48.000	48.000	0
33. Finanzmittelüberschuss/ -fehlbetrag	91.400	164.800	73.400
Ein- und Auszahlungen aus Finanzierungstätigkeit			
34. Aufnahme von Krediten u. Darl. f. Investitionen	0	0	0
35. Tilgung von Krediten u. Darl. f. Investitionen	0	0	0
36. Saldo aus Finanzierungstätigkeit	0	0	0
37. Summe der Salden aus Zeile 33 und 36	91.400	164.800	73.400
38. Voraussichtl. Bestand an Zahlungsmitteln zu Beginn des Jahres	1.140.751	1.194.472	53.721
39. Voraussichtl. Bestand an Zahlungsmitteln am Ende des Jahres (37. + 38.)	1.232.151	1.359.272	127.121

Haushaltsjahr 2016

Der Haushaltsausgleich wurde nicht erreicht; der Ergebnishaushalt wies eine Deckungslücke von 5.700 € aus, die aber bereits zum Haushaltsjahr 2017 wieder ausgeglichen werden konnte. Die Forderungen des § 110 NKomVG ("fiktiver Haushaltsausgleich") waren somit erfüllt.

Haushaltsjahr 2017

Ser Haushaltsausgleich wurde erreicht; der Ergebnishaushalt wies einen Überschuss von 9.400 € aus.

Haushaltsjahr 2018

Der Haushaltsausgleich wurde nicht erreicht; der Ergebnishaushalt wies eine Deckungslücke von 19.200 € aus, die aber bereits zum Haushaltsjahr 2019 wieder ausgeglichen werden konnte. Die Forderungen des § 110 NKomVG ("fiktiver Haushaltsausgleich") sind somit erfüllt. Zudem ist der Ausgleich über die Ergebnismrücklage möglich.

Haushaltsjahr 2019

Der Haushaltsausgleich wird nicht erreicht; der Ergebnishaushalt weist eine Deckungslücke von 91.900 € aus, die aber mit der Überschussrücklage ausgeglichen werden kann. Die Forderungen des § 110 NKomVG ("fiktiver Haushaltsausgleich") sind somit erfüllt.

Haushaltsjahr 2020

Ser Haushaltsausgleich wurde erreicht; der Ergebnishaushalt wies einen Überschuss von 39.800 € aus.

Haushaltsjahr 2021

Der Haushaltsausgleich wurde nicht erreicht; der Ergebnishaushalt wies eine Deckungslücke von 172.400 € aus. Der Haushaltsausgleich kann aber durch eine Entnahme aus der Überschussrücklage erreicht werden. Ab 2024 wird mit einem leichten Überschuss gerechnet. Die Vorgaben des § 110 NKomVG sind somit erfüllt.

Haushaltsjahr 2022

Der Haushaltsausgleich wurde erreicht; der Ergebnishaushalt wies einen Überschuss von 30.500 € aus.

Haushaltsjahr 2023

Der Haushaltsausgleich wurde erreicht; der Ergebnishaushalt wies einen Überschuss von 52.800 € aus.

Produkt 61100

Steuern, allgemeine Zuweisungen, allgemeine Umlagen

Die wichtigsten Erträge und Aufwendungen haben sich in den letzten Jahren wie folgt entwickelt:

V 12

Einnahmeart/ Ausgabeart	2015 (Rechnung)	2016 (Rechnung)	2017 (Rechnung)	2018 (Rechnung)	2019 (Rechnung)	2020 (Rechnung)	2021 (Rechnung)	2022 (Rechnung)	2023 (HH-Plan)
Grundsteuer A	23.723	35.745	29.770	32.482	31.643	30.166	32.183	31.167	30.600
Grundsteuer B	62.575	61.802	57.395	69.771	68.374	71.451	80.469	84.835	86.000
Gewerbsteuer	78.577	121.058	103.687	159.551	309.200	234.687	223.489	529.181	520.000
Gemeindeanteil an der Einkommensteuer	183.367	188.940	201.468	228.464	242.549	239.098	259.156	271.291	289.500
Gemeindeanteil an der Umsatzsteuer	6.272	6.467	8.044	11.432	12.661	13.928	15.315	13.960	14.400
Sonstige Vergnügungssteuer									
Hundesteuer	1.106	1.222	1.079	1.018	1.194	1.366	1.590	1.812	1.400
Zuweisung von Samtgemeinde an Mitgliedsgemeinden	4.965	14.291	14.761	6.944	5.266	10.712	0	1.382	0
Zinsen aus Steuer- nachforderungen	870	34	100	320	3.330	1.833	0	15	100
SUMME	361.454	429.559	416.304	509.982	674.217	603.241	612.201	933.644	942.000
Gewerbsteuerumlage	14.663	23.034	18.655	31.636	22.510	37.478	17.452	30.193	45.500
Kreisumlage	159.004	156.708	153.620	174.236	197.224	196.512	274.412	216.728	308.700
Samtgemeindeumlage	147.020	151.197	150.485	183.309	212.353	234.708	373.742	302.929	431.400
Zinsen bei Steuererstattungen	182	0	175	15	47	276	12	14	100
SUMME	320.869	330.939	322.935	389.196	432.134	468.974	665.618	549.864	785.700
ÜBERSCHUSS ZUSCHUSSBEDARF	40.585	98.620	93.369	120.786	242.083	134.267	-53.417	383.780	156.300

Kreisumlage

Die Kreisumlage wird nach der Höhe der Steuerkraftmesszahl erhoben.

Der Hebesatz betrug/beträgt:

2010 - 2011	=	52	v.H.
2012	=	50	v.H.
2013 - 2014	=	49	v.H.
2015 - 2016	=	49,75	v.H.
2017	=	49	v.H.
2018	=	48	v.H.
2019	=	47	v.H.
2020	=	46,5	v.H.
2021 - heute	=	44	v.H.

Anmerkungen zum Finanzhaushalt

Der Finanzhaushalt enthält:

- alle Einzahlungen und Auszahlungen der laufenden Verwaltungstätigkeit (= alle Zahlungswirksamen Erträge und Aufwendungen aus dem Ergebnishaushalt)
- alle Einzahlungen und Auszahlungen für die Investitionstätigkeit (= eigene Investitionen und Investitionsförderungsmaßnahmen)
- alle Einzahlungen und Auszahlungen für die Finanzierungstätigkeit (Kreditaufnahmen, Tilgung)

Die Investitionen und Investitionsförderungsmaßnahmen sind bei den jeweiligen Produkten extra ausgewiesen und im Investitionsprogramm zusammengefasst.

Schuldenstand der Gemeinde

Stand am	EUR	Pro-Kopf
31.12.2013	0,00	0,00
31.12.2014	0,00	0,00
31.12.2015	0,00	0,00
31.12.2016	0,00	0,00
31.12.2017	380.995,63	852,34
31.12.2018	356.244,79	796,97
31.12.2019	0,00	0,00
31.12.2020	0,00	0,00
31.12.2021	0,00	0,00
31.12.2022	0,00	0,00
31.12.2023	0,00	0,00

Bestand der Überschussrücklagen

Die allgemeine Rücklage nach altem Recht wurde in die liquiden Mittel übergeführt und ist im Finanzhaushalt als voraussichtlicher Bestand an Zahlungsmitteln ausgewiesen. Die zukünftige Überschussrücklage beginnt mit einem Anfangsbestand von 0,00 EUR.

Finanzplan und Investitionsprogramm

Die Ansätze im Finanzplan und im Investitionsprogramm für das Jahr 2023 entsprechen den Haushaltsansätzen. Für die Jahre 2024 bis 2026 wurden die vom MI bekannt gegebenen Orientierungsdaten unter Berücksichtigung der örtlichen Verhältnisse zugrunde gelegt.

Liquiditätskredite

Die Haushaltsplanung sieht vor, dass zur rechtzeitigen Leistung von Auszahlungen Liquiditätskredite in Höhe von 169.000 EUR in Anspruch genommen werden dürfen. Der Betrag ist nicht genehmigungspflichtig, da 1/6 der im Finanzhaushalt veranschlagten Einzahlungen aus laufender Verwaltungstätigkeit nicht überschritten werden. Durch Liquiditätskredite werden Kassenfehlbestände der Samtgemeinde bei Bedarf ausgeglichen. Kassenfehlbestände können auftreten, da auch bei ausgeglichenem Gesamthaushalt die Auszahlungen und Einzahlungen im Laufe des Jahres nicht zeitgleich anfallen.

Schlussbemerkungen

Im Haushaltsjahr 2023 ist der Ergebnishaushalt ausgeglichen. Deckungslücken hätten in der Kameralistik durch eine Entnahme aus der Rücklage gedeckt werden können. Die Rücklagenmittel werden im NKR jedoch in der Eröffnungsbilanz als liquide Mittel vorgetragen (Verwendung in der Finanzrechnung), für die Überschussrücklage erfolgt kein Vortrag (keine Verwendung für die Ergebnisrechnung). Im Ergebnishaushalt ist ein Ausgleich daher nicht möglich, die Überschussrücklage startet mit 0 EUR.

Der Begriff der "Rücklagen" im doppelischen Haushalts- und Rechnungswesen ist nicht deckungsgleich mit dem allgemeinen Verständnis einer Rücklage, der dem Begriff der Rücklage im kameralen Rechnungswesen zugrunde liegt. Während in der Verwaltungskameralistik eine Rücklage einen Geldbetrag darstellt, den die Kommune angesammelt hat und entsprechend Liquidität auf einem Bank- oder Kassenkonto abbildet, ist in der doppelten Buchführung eine Rücklage ein Posten der Nettoposition in der Bilanz. Die Rücklage im doppelischen Haushalts- und Rechnungswesen verkörpert keinen konkreten Geldbetrag, sondern ist lediglich Teil der Differenz zwischen Vermögen und Schulden und gedanklich anteilig jedem Vermögensgegenstand zuzuordnen.

Übersichten und Schaubilder

Zum Finanzausgleich, zur Umlageberechnung, zum Schuldenstand und zu einzelnen Investitionen siehe nachfolgende Übersichten und Schaubilder.

**Übersicht über die Steuerkraftmesszahlen der Samtgemeinde und ihrer Mitgliedsgemeinden
sowie die Belastung durch die Samtgemeindeumlage abzüglich der Zuweisung von der Samtgemeinde**

Jahr: 2021

Gemeinde	Grundsteuer A 352% EUR	Grundsteuer B 373% EUR	Gewerbe- steuer 351% EUR	Einkommen- steuer 90% EUR	Umsatzst. Anteil 90% EUR	Umlagekraft- meßzahl 2022 EUR	je Einwohner EUR	Samt- gemeinde umlage EUR	Zuweisung von Samtgemeinde EUR	Netto- belastung EUR
	01.10.2020	bis 30.09.21				2022	11.296	2022	2022	2022
Groß Meckelsen	17.230	57.878	128.990	218.943	19.304	442.345	854,75	276.466	8.224	268.242
Hamersen	21.324	64.328	180.502	213.260	13.153	492.567	941,24	307.854	5.258	302.596
Kalbe	17.987	71.605	85.554	275.458	6.027	456.631	758,01	285.394	12.612	272.782
Klein Meckelsen	26.777	99.117	87.164	351.725	26.003	590.786	659,41	369.241	22.594	346.647
Lengenhöstel	7.607	78.095	292.318	213.668	96.048	687.736	1395,99	429.835	0	429.835
Sittensen	17.361	1.117.474	4.236.364	2.652.800	571.643	8.595.642	1.438,72	5.372.276	0	5.372.276
Tiste	15.861	127.614	183.948	388.543	17.953	733.919	851,72	458.699	15.060	443.639
Vierden	26.115	85.730	25.224	358.872	12.461	508.402	675,64	317.751	18.465	299.286
Wohnste	32.926	95.630	370.158	333.051	37.872	869.637	1105,00	543.523	3.991	539.532
Summe	183.188	1.797.471	5.591.519	5.098.611	800.462	13.377.665	1171,82	8.361.039	86.204	8.274.835

Jahr: 2023

Gemeinde	Grundsteuer A 354% EUR	Grundsteuer B 375% EUR	Gewerbe- steuer 352% EUR	Einkommen- steuer 90% EUR	Umsatzst. Anteil 90% EUR	Umlagekraft- meßzahl 2023 EUR	je Einwohner EUR	Samt- gemeinde umlage EUR	Zuweisung von Samtgemeinde EUR	Netto- belastung EUR
	01.10.2021	bis 30.09.22				2023	11.496	2023	2023	2023
Groß Meckelsen	29.102	82.744	379.202	249.347	18.446	758.841	1450,94	474.276	0	474.276
Hamersen	30.193	76.736	317.104	263.593	13.867	701.493	1328,59	438.433	0	438.433
Kalbe	18.854	84.506	91.301	332.209	4.081	530.951	870,41	331.844	0	331.844
Klein Meckelsen	34.572	124.703	186.862	430.390	25.488	802.015	884,25	501.259	0	501.259
Lengenhöstel	8.057	90.975	451.513	234.918	103.004	888.467	1802,16	555.292	0	555.292
Sittensen	18.082	1.258.080	4.938.085	3.203.553	542.438	9.960.238	1.656,45	6.225.149	0	6.225.149
Tiste	19.813	159.206	289.066	479.139	21.205	968.429	1113,14	605.268	0	605.268
Vierden	30.607	94.219	57.055	397.626	11.454	590.962	772,50	369.351	0	369.351
Wohnste	32.150	92.036	389.397	398.498	42.115	954.195	1212,45	596.372	0	596.372
Summe	221.430	2.063.205	7.099.585	5.989.272	782.098	16.155.591	1405,32	10.097.244	0	10.097.244

**Übersicht über die Steuerkraftmesszahlen der Samtgemeinde und ihrer Mitgliedsgemeinden
für die Berechnung der Samtgemeindeumlage und der Kreisumlage**

Jahr: 2022

Gemeinde	Grundsteuer A 352% EUR	Grundsteuer B 373% EUR	Gewerbe- steuer 351% EUR	Einkommen- steuer 90% EUR	Umsatzst. Anteil 90% EUR	Steuerkraft- meßzahl 2022 EUR	Kreisumlage 44,0% 2022 EUR	SG-Umlage 61,5% 2022 EUR	Summe Kreis- und SG-Umlage 2022 EUR
	01.10.2020	bis 30.09.21							
Groß Meckelsen	17.230	57.878	128.990	218.943	19.304	442.345	194.632	276.466	479.242
Hamersen	21.324	64.328	180.502	213.260	13.153	492.567	216.729	307.854	650.122
Kalbe	17.987	71.605	85.554	275.458	6.027	456.631	200.918	285.394	453.916
Klein Meckelsen	26.777	99.117	87.164	351.725	26.003	590.786	259.946	369.241	664.922
Lengenhöstel	7.607	78.095	292.318	213.668	96.048	687.736	302.604	429.835	728.790
Sittensen	17.361	1.117.474	4.236.364	2.652.800	571.643	8.595.642	3.782.082	5.372.276	9.088.860
Tiste	15.861	127.614	183.948	388.543	17.953	733.919	322.924	458.699	725.267
Vierden	26.115	85.730	25.224	358.872	12.461	508.402	223.697	317.751	557.381
Wohnste	32.926	95.630	370.158	333.051	37.872	869.637	382.640	543.523	850.968
Summe	183.188	1.797.471	5.590.222	5.006.320	800.464	13.377.665	5.886.172	8.361.039	14.199.468

Jahr: 2023

Gemeinde	Grundsteuer A 354% EUR	Grundsteuer B 375% EUR	Gewerbe- steuer 352% EUR	Einkommen- steuer 90% EUR	Umsatzst. Anteil 90% EUR	Steuerkraft- meßzahl 2023 EUR	Kreisumlage 44,0% 2023 EUR	SG-Umlage 62,5% 2023 EUR	Summe Kreis- und SG-Umlage 2023 EUR
	01.10.2021	bis 30.09.22							
Groß Meckelsen	29.102	82.744	379.202	249.347	18.446	758.841	333.890	474.276	808.166
Hamersen	30.193	76.736	317.104	263.593	13.867	701.493	308.657	438.433	747.090
Kalbe	18.854	84.506	91.301	332.209	4.081	530.951	233.618	331.844	565.462
Klein Meckelsen	34.572	124.703	186.862	430.390	25.488	802.015	352.887	501.259	854.146
Lengenhöstel	8.057	90.975	451.513	234.918	103.004	888.467	390.926	555.292	946.218
Sittensen	18.082	1.258.080	4.938.085	3.203.553	542.438	9.960.238	4.382.505	6.225.149	10.607.654
Tiste	19.813	159.206	289.066	479.139	21.205	968.429	426.109	605.268	1.031.377
Vierden	30.607	94.219	57.055	397.626	11.454	590.962	260.023	369.351	629.374
Wohnste	32.150	92.036	389.397	398.498	42.115	954.195	419.846	596.372	1.016.218
Summe	221.430	2.063.205	7.099.585	5.989.272	782.098	16.155.591	7.108.461	10.097.244	17.205.705

Übersicht über die Steuerkraftmesszahlen für Umlagen

Gemeinde	2014	2015	2016	2017	2018	2019	2020	2021	2022	2023
Groß Meckelsen	313.275	360.707	349.766	361.731	382.763	441.158	431.121	463.036	442.345	758.841
Hamersen	333.560	319.609	314.994	313.510	362.988	420.501	422.898	628.137	492.567	701.493
Kalbe	329.874	334.214	351.712	337.906	372.493	388.713	414.372	438.566	456.631	530.951
Klein Meckelsen	487.957	438.294	548.358	489.523	532.995	597.471	632.672	642.437	590.786	802.015
Lengenbostel	305.341	338.262	417.614	451.921	441.163	690.816	703.353	704.145	687.736	888.467
Sittensen	5.594.681	6.163.417	5.539.470	6.107.344	6.940.490	7.278.487	7.392.693	8.781.507	8.595.642	9.960.238
Tiste	447.529	489.629	494.784	517.754	586.113	669.319	677.940	700.741	733.919	968.429
Vierden	486.373	489.055	458.044	502.708	511.589	526.142	522.241	538.532	508.402	590.962
Wohnste	525.121	521.247	597.095	692.552	760.146	647.137	673.046	822.192	869.637	954.195
Summe	8.823.711	9.454.434	9.071.837	9.774.950	10.890.740	11.659.745	11.870.336	13.719.293	13.377.665	16.155.591

Schuldenstand der Samtgemeinde und ihrer Mitgliedsgemeinden
Stand am 31.12. des jeweiligen Jahres

Gemeinde	2013	2014	2015	2016	2017	2018	2019	2020	2021	2.022,00	je Einw. EUR
Groß Meckelsen	75.006	73.244	71.431	69.566	67.647	65.672	63.639	636.047	615.789	595.430	1.138
Hamersen	0	0	0	0	381.105	331.245	0	0	0	0	0
Kalbe	224.304	311.010	243.542	229.284	214.334	182.400	92.631	77.886	62.436	46.247	76
Klein Meckelsen	656.545	640.492	924.413	901.910	877.070	1.380.802	1.090.802	1.058.402	1.025.256	991.346	1.093
Lengenbostel	0	0	0	0	0	0	0	0	0	0	0
Sittensen	895.809	828.317	757.200	683.049	646.734	608.840	569.299	5.528.037	5.484.982	7.447.332	1.239
Tiste	0	0	0	0	0	0	0	0		0	0
Vierden	0	0	70.000	68.876	210.358	199.575	188.622	177.454	43.574	0	0
Wohnste	320.987	305.795	289.991	273.550	456.445	238.939	230.637	68.166	64.634	60.937	77
Zwischensumme	2.172.651	2.158.858	2.356.577	2.226.235	2.853.693	3.007.473	2.235.630	7.545.991	7.296.671	9.141.291	795
Samtgemeinde	10.415.791	11.354.372	16.400.647	18.519.792	22.699.173	21.898.447	27.049.699	30.150.747	29.025.722	29.025.722	2.525
Summe	12.588.442	13.513.230	18.757.224	20.746.027	25.552.866	24.905.920	29.285.329	37.696.739	36.322.393	38.167.013	3.320

V 18

Landesdurchschnitt je Einwohner, Stand 31.12.2021

für Mitgliedsgemeinden von Samtgemeinden unter 1.000 Einwohner	229
für Mitgliedsgemeinden von Samtgemeinden von 1.000 bis 3.000 Einwohner	227
für Mitgliedsgemeinden von Samtgemeinden von 5.000 bis 10.000 Einwohner	386
für Samtgemeinden von 5.000 bis 10.000 Einwohner	629
für Samtgemeinden von 10.000 bis 20.000 Einwohner	534

Gemeinde Hamersen - Entwicklung Überschussrücklage (Ergebnisrechnung)

06.05.2023

Pos.	Name	2011	2012	2013	2014	2015	2016	2017	2018	2019	2020	2021	2022	2023
01.	Steuern und ähnliche Abgaben	343.322	364.892	417.818	363.696	355.619	415.234	401.443	502.718	662.377	590.385	612.201	932.247	
02.	+ Zuwendungen und allgemeine Umlagen	13.059	7.034	8.874	6.876	4.965	14.291	14.470	11.944	5.266	10.712	3.950	7.639	
03.	+ Auflösungserträge aus Sonderposten	17.099	17.118	17.321	17.321	19.938	23.048	23.568	31.054	34.972	43.130	45.078	48.750	
04.	+ sonstige Transfererträge													
05.	+ öffentlich-rechtliche Entgelte					130								
06.	+ privatrechtliche Entgelte	10.008	39.259	34.056	33.028	15.948	33.680	36.755	18.408	53.805	35.304	33.135	20.307	
07.	+ Kostenerstattungen u. Kostenumlagen	38.864	231	162	138	21.379	1.641					118		
08.	+ Zinsen und ähnliche Finanzerträge	246	1.843	1.963	174	870	34		320	3.330	1.833		15	
09.	+ aktivierte Eigenleistungen													
10.	+/- Bestandsveränderungen													
11.	+ sonstige ordentliche Erträge	19.404	17.853	17.554	10.073	20.660	16.692	17.040	13.043	16.089	16.385	14.800	17.746	
12.	= Ordentliche Erträge	442.002	448.229	497.749	431.307	439.509	504.620	493.276	577.487	775.838	697.749	709.281	1.026.703	
13.	- Aufwendungen für aktives Personal	1.528	2.125	2.489	3.304	2.721	2.986	4.327	3.218	3.008	4.866	4.687	6.528	
14.	- Aufwendungen für Versorgung													
15.	- Aufwendungen für Sach- u. Dienstleistungen	36.368	25.414	50.729	30.371	35.884	61.545	32.893	35.175	42.395	41.195	33.610	91.609	
16.	- Abschreibungen	36.239	36.879	42.848	46.910	47.619	48.617	79.885	74.097	84.037	106.943	116.232	117.546	
17.	- Zinsen und ähnliche Aufwendungen	215	90	83	157	182		5.201	7.264	2.382	276	12	14	
18.	- Transferaufwendungen	237.744	294.638	325.031	339.503	331.578	342.126	333.836	401.030	448.106	480.212	698.921	566.895	
19.	- sonstige ordentliche Aufwendungen	9.755	12.034	11.161	12.952	13.326	12.257	12.639	13.785	13.423	12.905	12.003	12.383	
20.	- Überschuss gem. § 15 Abs. 5 GemHKVO													
21.	= Ordentliche Aufwendungen	321.848	371.179	432.340	433.197	431.310	467.531	468.781	534.569	593.351	646.396	865.466	794.975	
22.	= Ordentliches Ergebnis	120.154	77.051	65.409	-1.890	8.199	37.089	24.495	42.918	182.487	51.353	-156.184	231.729	
23.	+ Außerordentliche Erträge	9.165	2.678					17.014	9.135	93.530	45.079	26.297	24.937	
24.	- Außerordentliche Aufwendungen	3.707				37.238		1.454						
25.	- Überschuss gem. § 15 Abs. 6 GemHKVO													
26.	= Summe aus Zeile 24 und 25	3.707				37.238		1.454						
27.	= Außerordentliches Ergebnis	5.458	2.678			-37.238		15.560	9.135	93.530	45.079	26.297	24.937	
28.	= Jahresergebnis	125.612	79.728	65.409	-1.890	-29.039	37.089	40.055	52.053	276.017	96.432	-129.887	256.666	
Ordentliches Ergebnis (kumuliert)		120.154	197.205	262.613	260.723	268.922	306.011	330.506	373.423	555.910	607.263	451.078	682.807	
Außerordentliches Ergebnis (kumuliert)		5.458	8.136	8.136	8.136	-29.102	-29.102	-13.542	-4.407	89.123	134.203	160.500	185.437	
Gesamtergebnis (kumuliert)		125.612	205.340	270.749	268.858	239.820	276.909	316.963	369.016	645.033	741.465	611.578	868.244	
Überschussrücklage ordentliches Ergebnis			120.154	197.205	262.613	260.723	268.922	306.011	330.506	373.423	555.910	607.263	451.078	682.807
Überschussrücklage außerordentliches Ergebnis			5.458	8.136	8.136	8.136	-29.102	-29.102	-13.542	-4.407	89.123	134.203	160.500	185.437
Überschussrücklage insgesamt			125.612	205.340	270.749	268.858	239.820	276.909	316.963	369.016	645.033	741.465	611.578	868.244

Gemeinde Hamersen - Entwicklung Liquide Mittel (Finanzrechnung)

Pos.	Name	2011	2012	2013	2014	2015	2016	2017	2018	2019	2020	2021	2022
01.	Steuern und ähnliche Abgaben	332.304	376.246	415.125	368.269	354.539	394.088	423.356	517.083	498.466	765.358	562.974	954.994
02.	+ Zuwendungen und allgemeine Umlagen	13.059	7.054	8.874	6.876	4.965	14.291	14.470	11.944	5.266	10.712	3.950	7.639
03.	+ sonstige Transfereinzahlungen												
04.	+ öffentlich-rechtliche Entgelte					130							
05.	+ privatrechtliche Entgelte	10.370	18.818	33.786	33.702	35.437	18.437	34.742	34.903	35.613	37.414	37.139	36.049
06.	+ Kostenerstattungen u. Kostenumlagen	17.951	21.144	162	138		21.644	1.376				118	
07.	+ Zinsen und ähnliche Einzahlungen	246	4.501	1.963	174	870	34		320	41	5.122		
08.	+ Einzahl. a. d. Veräußerung geringw. Vermögensg.												
09.	+ sonstige haushaltswirksame Einzahlungen	19.404	17.853	17.554	10.073	20.660	16.692	17.040	13.043	16.823	14.609	15.966	18.874
10.	= Einzahlungen aus lfd. Verwaltungstätigkeit	393.334	445.616	477.464	419.231	416.601	465.186	490.984	577.292	556.208	833.214	620.146	1.017.556
11.	- Auszahlungen für aktives Personal	1.528	2.125	2.389	2.967	2.805	2.839	4.625	3.006	3.109	5.064	4.391	6.650
12.	- Auszahlungen für Versorgung												
13.	- Auszahl. f. Sach- und Dienstleist. u. ger. Verm.	37.477	23.691	44.123	39.602	33.754	57.581	35.589	36.677	42.990	45.503	31.039	86.148
14.	- Zinsen und ähnliche Auszahlungen	215	90	83	157	182		5.201	7.264	2.382	276	12	14
15.	- Transferzahlungen	247.195	296.854	322.622	334.667	337.482	328.366	338.160	407.097	440.554	482.428	691.142	580.135
16.	- sonstige haushaltswirksame Auszahlungen	9.755	10.729	10.066	11.692	11.581	11.662	12.639	12.421	13.346	11.549	13.163	16.184
17.	= Auszahlungen aus lfd. Verwaltungstätigkeit	296.169	333.488	379.282	389.085	385.804	400.447	396.214	466.465	502.381	544.820	739.747	689.132
18.	= Saldo aus lfd. Verwaltungstätigkeit	97.165	112.128	98.182	30.146	30.797	64.739	94.770	110.828	53.827	288.394	-119.601	328.425
19.	+ Zuwendungen für Investitionstätigkeit		20.000						28.500	10.000			2.500
20.	+ Beiträge u. ä. Entgelte f. Investitionstätigkeit					28.298	28.248	299.025	188.561	199.645	235.276	86.530	91.166
21.	+ Veräußerung von Sachanlagen	2.788				28.252	28.202	153.815	111.253	171.117	199.943	76.161	77.473
22.	+ Veräußerung von Finanzvermögensanlagen												
23.	+ sonstige Investitionstätigkeit												
24.	= Einzahlungen aus Investitionstätigkeit	2.788	20.000			56.550	56.450	452.840	328.314	380.762	435.219	162.691	171.139
25.	- Erwerb von Grundstücken und Gebäuden				37.549	678	555.109	45.156	9.937	52.511	141.198	4.645	4.220
26.	- Baumaßnahmen	25.365	93.637	29.418	25.010	5.532	261.294	264.680	101.764	200.949	124.400		8.177
27.	- Erwerb von beweglichem Sachvermögen		1.598	400	7.599	2.760					44.600		13.269
28.	- Erwerb von Finanzvermögensanlagen												
29.	- aktivierbare Zuwendungen		1.071	21.081	35.122		44.342	63.785			5.591	63.663	21.059
30.	- sonstige Investitionstätigkeit												
31.	= Auszahlungen für Investitionstätigkeit	25.365	96.306	50.899	105.280	8.970	860.746	373.621	111.701	253.460	315.790	68.308	46.725
32.	= Saldo Investitionstätigkeit	-22.577	-76.306	-50.899	-105.280	47.580	-804.296	79.219	216.613	127.302	119.429	94.383	124.414
33.	= Finanzmittelüberschuss/-fehlbetrag	74.588	35.823	47.283	-75.134	78.378	-739.557	173.990	327.441	181.129	407.823	-25.218	452.839
34.	+ Aufnahme von Krediten u. Darl. f. Investitionen							400.000					
35.	- Tilgung von Krediten u. Darl. f. Investitionen	5.113	2.556					19.004	24.751	356.245			
36.	= Saldo aus Finanzierungstätigkeit	-5.113	-2.556					380.996	-24.751	-356.245			
37.	= Finanzmittelbestand	69.475	33.266	47.283	-75.134	78.378	-739.557	554.985	302.690	-175.116	407.823	-25.218	452.839
38.	Haushaltsunwirksame Einzahlungen				35.122			16.361	245	-123	6.042	-380	9.020
39.	Haushaltsunwirksame Auszahlungen				35.122			16.238			6.000		
40.	= Saldo aus haushaltsunwirksamen Vorgängen							123	245	-123	42	-380	9.020
41.	+ Anf.bestand Zahlungsmittel zu Beginn des Jahres	253.830	323.305	356.571	403.855	328.721	407.099	-332.458	222.650	525.585	350.345	758.211	732.614
42.	= Endbestand Zahlungsmittel am Ende des Jahres	323.305	356.571	403.855	328.721	407.099	-332.458	222.650	525.585	350.345	758.211	732.614	1.194.472

Liquiditätsplanung

Daten der Haushaltswirtschaft

**Übersicht über Daten der Haushaltswirtschaft für Kommunen:
NKR für das Haushaltsjahr 2023**

Einwohnerzahl (Stichtag 30.06. des lfd. Jahres):

Ergebnishaushalt und -planung:

	2. Vorjahr	1. Vorjahr	Haushaltsjahr	1. Folgejahr	2. Folgejahr	3. Folgejahr
Gesamterträge:	-735.578,52	-753.800,00	-1.066.700,00	-1.115.200,00	-1.158.800,00	-1.193.500,00
Gesamtaufwendungen:	865.465,69	723.300,00	1.013.900,00	1.105.700,00	1.133.500,00	1.173.100,00
Gesamtergebnis:	129.887,17	-30.500,00	-52.800,00	-9.500,00	-25.300,00	-20.400,00

Entwicklung der Fehlbeträge (-)

	2. Vorjahr	1. Vorjahr	Haushaltsjahr	1. Folgejahr	2. Folgejahr	3. Folgejahr
<i>Ordentliches Ergebnis</i>	-156.184,38	26.500,00	48.800,00	9.500,00	25.300,00	20.400,00
Deckung						
a) Überschuss ordentliches Ergebnis						
b) Überschussrücklagen						
c) Vortrag in der Bilanz	451.078,48	682.807,24	731.607,24	741.107,24	766.407,24	786.807,24
<i>Außerordentliches Ergebnis</i>	26.297,21	4.000,00	4.000,00	0,00	0,00	0,00
Deckung						
a) Überschuss außerordentliches Ergebnis						
b) Überschussrücklagen						
c) Vortrag in der Bilanz	160.499,78	185.437,15	189.437,15	189.437,15	189.437,15	189.437,15

Schuldenlage und -entwicklung:

	2. Vorjahr	1. Vorjahr	Haushaltsjahr	1. Folgejahr	2. Folgejahr	3. Folgejahr
Liquiditätskreditstand zum 31.12.:	0,00	0,00	0,00	0,00	0,00	0,00
investiver Kreditstand zum 31.12.:	0,00	0,00	0,00	0,00	0,00	0,00
Kreditaufnahme im lfd. Jahr (ohne Umschuldung)	0,00	0,00	0,00	0,00	0,00	0,00
Tilgung im lfd. Jahr (ohne Umschuldung)	0,00	0,00	0,00	0,00	0,00	0,00
Neuverschuldung im lfd. Jahr	0,00	0,00	0,00	0,00	0,00	0,00

Bilanz:

	Letzte vorliegende Schlußbilanz vom 31.12.2017	Letzte vorliegende Schlußbilanz vom 31.12.2016
Nettoposition gesamt:	2.210.838,53	1.861.026,25
Sollfehlbetrag aus kameralen Abschluss:	Letzte vorliegende Schlussbilanz vom 31.12.2017	Letzte vorliegende Schlussbilanz vom 31.12.2016
Jahresergebnis:	40.054,92	37.088,80

Ergänzende Information:

	1. Jahr	2. Vorjahr	3. Vorjahr
erhaltene Bedarfszuweisungen	0,00	0,00	0,00

	Haushaltsjahr	Landesdurchschnitt der Gemeindegrößenklassen
Hebesatz Grundsteuer A	430	393
Hebesatz Grundsteuer B	430	396
Hebesatz Gewerbesteuer	400	375

	Durchschnittswert der letzten drei Jahre 2019 bis 2021	Durchschnittswert der Vergleichsgruppe 2019 bis 2021
Steuereinnahmekraft je Einwohnerin oder Einwohner	1.277,82	941,29
		Durchschnittswert der Vergleichsgruppe zum 31.12.2021
Investive Verschuldung je Einwohnerin oder Einwohner	0,00	228,84

Kennzahlen:

Kennzahl	Ansatz lfd. Jahr	Ansatz Vorjahr	Ergebnis Vorvorjahr
Steuerquote:	941.900,00	655.900,00	612.201,23
Personalintensität:	0,55	0,73	0,54
Zinslastquote:	0,01	0,01	0,00
Liquiditätskreditquote:	0,00	0,00	0,00

Kennzahlen:

Kennzahl	Ergebnis Vorvorjahr
Allgemeine Umlagequote:	0,00
Zuschussquote an verbundene Unternehmen, Sondervermögen und Beteiligungen:	0,00
Abschreibungsintensität:	14,76
Reinvestitionsquote:	172,11
Verschuldungsgrad:	0,01

Samtgemeindeumlage

Samtgemeinde Sittensen
- Kämmerei -

SG Umlage 2023
Stand: 02.02.2023

Gemeinde	Einwohner am 30.06.2022	v.H. der Ein- wohnerzahl der Samtge- meinde	Steuerkraft- meßzahl (Kreisumlage 2023)	Samtgemeindeumlage (62,5 v.H. der Steuerkraftmeßzahl) Euro	v.H. der Gesamtumlage und der Steuer- kraftmesszahl	je Einwohner Euro
Groß Meckelsen	523	4,55	758.841	474.276	4,70	906,84
Hamersen	528	4,59	701.493	438.433	4,34	830,37
Kalbe	610	5,31	530.951	331.844	3,29	544,01
Klein Meckelsen	907	7,89	802.015	501.259	4,96	552,66
Lengenbostel	493	4,29	888.467	555.292	5,50	1126,35
Sittensen	6.013	52,31	9.960.238	6.225.149	61,65	1035,28
Tiste	870	7,57	968.429	605.268	5,99	695,71
Vierden	765	6,65	590.961	369.351	3,66	482,81
Wohnste	787	6,85	954.196	596.373	5,91	757,78
Summe	11.496	100,00	16.155.591	10.097.245	100,00	878,33

U:\kämmerei\20 32 Umlagen\20 32 02 Samtgemeindeumlage

Organisationsplan der Gemeinde Hamersen

Bürgermeister (Teilhaushalt 0)

01 Bürgermeister

- 11101 Verwaltungssteuerung

04 Stabstelle Kindertagesstätten und Schulen

- 36500 Tageseinrichtungen für Kinder
- 31502 Soziale Beratung/Soziale Dienste

Fachbereich I - Hauptamt (Teilhaushalt 1)

Fachbereich II - Finanzen (Teilhaushalt 2)

Fachbereich III - Bürger, Ordnung und Verkehr (Teilhaushalt 3)

Fachbereich IV - Bauen, Planen und Umwelt (Teilhaushalt 4)

11 Innere Verwaltung

- 11104 Gremien
- 11106 Zentrale Dienste
- 11107 Rechtsangelegenheiten

21 Finanzen

- 11109 Finanzverwaltung
- 11110 Finanzbuchhaltung
- 53100 Stromversorgung (Konzession)
- 53200 Gasversorgung (Konzession)
- 61100 Steuern, allgemeine Zuweisungen, allgem. Umlage
- 61200 Sonstige allgemeine Finanzwirtschaft

31 Sicherheit und Ordnung

- 12100 Wahlen
- 55300 Friedhofs- und Bestattungswesen

32 Kultur, Sport und Soziales

- 28100 Heimat- und Kulturpflege
- 42100 Förderung des Sports
- 42400 Sportstätten und Bäder
- 54700 ÖPNV

33 Kinder und Jugend

- 36200 Jugendarbeit
- 36600 Spielplätze

41 Planung, Entwicklung und Bau

- 11108 Grundstücks- und Gebäudemanagement
- 51100 Räumliche Planung und Entwicklung

42 Verkehr

- 54100 Straßen
- 54500 Straßenreinigung, Straßenbeleuchtung
- 55500 Wirtschaftswege

43 Landschaftspflege

- 55100 Öffentliches Grün/Naherholung
- 55200 Öffentliche Gewässer
- 55400 Natur- und Umweltschutz

44 Entsorgung

- 53810 Abwasserbeseitigung

Produkthaushalt der Gemeinde Hamersen

P r o d u k t h a u s h a l t

Teilhaushalt 0	Bürgermeister
	11101 Verwaltungssteuerung 36500 Tageseinrichtungen für Kinder 31502 Soziale Beratung/Soziale Dienste
Teilhaushalt 1	Fachbereich 1
	11104 Gremien 11106 Zentrale Dienste 11107 Rechtsangelegenheiten
Teilhaushalt 2	Fachbereich 2
	11109 Finanzverwaltung 11110 Finanzbuchhaltung 53100 Konzession Strom 53200 Konzession Gas 61100 Steuern, allgemeine Zuweisungen, allgemeine Umlage 61200 Sonstige allgemeine Finanzwirtschaft
Teilhaushalt 3	Fachbereich 3
	12100 Wahlen 55300 Friedhofs- und Bestattungswesen 28100 Heimat- und Kulturpflege 42100 Förderung des Sports 42400 Sportstätten 54700 ÖPNV 36200 Jugendarbeit 36600 Einrichtungen der Jugendarbeit
Teilhaushalt 4	Fachbereich 4
	11108 Grundstücks- und Gebäudemanagement 51100 Räumliche Planung und Entwicklung 54100 Straßen 54500 Straßenreinigung, Straßenbeleuchtung 55500 Wirtschaftswege 55100 Öffentliches Grün/Naherholung 55200 Öffentliche Gewässer 55400 Natur- und Umweltschutz 53810 Abwasserbeseitigung

Gesamthaushalte

Haushaltsplan 2023 Gemeinde Hamersen

Gesamtergebnishaushalt

Gemeinde Hamersen

Nr.	Bezeichnung	Ergebnis 2021	Ansatz 2022	Ansatz 2023	Plan 2024	Plan 2025	Plan 2026
	Ordentliche Erträge						
1.	Steuern und ähnliche Abgaben	612.201	655.900	941.900	994.500	1.041.500	1.079.500
2.	Zuwendungen und allgemeine Umlagen	3.950	4.900	0	0	0	0
3.	Auflösungserträge aus Sonderposten	45.078	41.600	48.400	48.300	44.900	41.600
4.	sonstige Transfererträge	0	0	0	0	0	0
5.	öffentlich-rechtliche Entgelte	0	0	0	0	0	0
6.	privatrechtliche Entgelte	33.135	18.800	54.300	54.300	54.300	54.300
7.	Kostenerstattungen u. Kostenumlagen	118	14.500	0	0	0	0
8.	Zinsen und ähnliche Finanzerträge	0	100	100	100	100	100
9.	aktivierte Eigenleistungen	0	0	0	0	0	0
10.	Bestandsveränderungen	0	0	0	0	0	0
11.	sonstige ordentliche Erträge	14.800	14.000	18.000	18.000	18.000	18.000
12.	= Summe ordentliche Erträge	709.281	749.800	1.062.700	1.115.200	1.158.800	1.193.500
	Ordentliche Aufwendungen						
13.	Aufwendungen für aktives Personal	4.687	5.300	5.600	5.600	5.600	5.600
14.	Aufwendungen für Versorgung	0	0	0	0	0	0
15.	Aufwendungen für Sach- u. Dienstleistungen	33.610	46.100	72.100	57.600	45.700	45.700
16.	Abschreibungen	116.232	89.100	116.400	116.400	116.300	111.600
17.	Zinsen und ähnliche Aufwendungen	12	100	100	100	100	100
18.	Transferaufwendungen	698.921	567.600	805.000	911.300	951.100	995.400
19.	sonstige ordentliche Aufwendungen	12.003	15.100	14.700	14.700	14.700	14.700
20.	= Summe ordentliche Aufwendungen	865.466	723.300	1.013.900	1.105.700	1.133.500	1.173.100
21.	ordentliches Ergebnis	-156.184	26.500	48.800	9.500	25.300	20.400
22.	außerordentliche Erträge	26.297	4.000	4.000	0	0	0
23.	außerordentliche Aufwendungen	0	0	0	0	0	0
24.	außerordentliches Ergebnis	26.297	4.000	4.000	0	0	0
25.	Jahresergebnis	-129.887	30.500	52.800	9.500	25.300	20.400
26.	Summe der Jahresfehlbeträge/-überschüsse aus Vorjahren gem. § 2 Abs. 6 KomHKVO		636.026	614.251	667.051	676.551	701.851
26.1	Summe Ergebnisse (inkl. Fehlbeträge)		666.526	667.051	676.551	701.851	722.251

Haushaltsplan 2023 Gemeinde Hamersen
Gesamtfinanzhaushalt
Gemeinde Hamersen

Nr.	Bezeichnung	Ergebnis 2021	Ansatz 2022	Ansatz 2023	Plan 2024	Plan 2025	Plan 2026
	Einzahlungen aus laufender Verwaltungstätigkeit						
1.	Steuern und ähnliche Abgaben	558.519	655.900	941.900	994.500	1.041.500	1.079.500
2.	Zuwendungen und allgemeine Umlagen	3.950	4.900	0	0	0	0
3.	sonstige Transfereinzahlungen	0	0	0	0	0	0
4.	öffentlich-rechtliche Entgelte	0	0	0	0	0	0
5.	privatrechtliche Entgelte	36.248	18.800	54.300	54.300	54.300	54.300
6.	Kostenerstattungen u. Kostenumlagen	118	14.500	0	0	0	0
7.	Zinsen und ähnliche Einzahlungen	0	100	100	100	100	100
8.	Einzahl. a. d. Veräußerung geringw. Vermögensg.	0	0	0	0	0	0
9.	sonstige haushaltswirksame Einzahlungen	15.966	14.000	18.000	18.000	18.000	18.000
10.	= Summe der Einzahlungen aus lfd. Verwaltungstätigkeit	614.800	708.200	1.014.300	1.066.900	1.113.900	1.151.900
	Auszahlungen aus lfd. Verwaltungstätigkeit						
11.	Auszahlungen für aktives Personal	4.391	5.300	5.600	5.600	5.600	5.600
12.	Auszahlungen für Versorgung	0	0	0	0	0	0
13.	Auszahl. f. Sach- und Dienstleist. u.ger.Verm.	31.039	46.100	72.100	57.600	45.700	45.700
14.	Zinsen und ähnliche Auszahlungen	12	100	100	100	100	100
15.	Transferauszahlungen	686.687	567.600	805.000	911.300	951.100	995.400
16.	sonstige haushaltswirksame Auszahlungen	13.163	15.100	14.700	14.700	14.700	14.700
17.	= Summe der Auszahlungen aus lfd. Verwaltungstätigkeit	735.292	634.200	897.500	989.300	1.017.200	1.061.500
18.	Saldo aus lfd. Verwaltungstätigkeit	-120.492	74.000	116.800	77.600	96.700	90.400
	Einzahlungen für Investitionstätigkeit						
19.	Zuwendungen für Investitionstätigkeit	0	10.000	0	0	0	0
20.	Beiträge u. ä. Entgelte f. Investitionstätigkeit	86.530	28.000	28.000	0	0	0
21.	Veräußerung von Sachvermögen	76.161	20.000	20.000	0	0	0
22.	Veräußerung von Finanzvermögensanlagen	0	0	0	0	0	0
23.	sonstige Investitionstätigkeit	0	0	0	0	0	0
24.	= Summe der Einzahlungen aus Investitionstätigkeit	162.691	58.000	48.000	0	0	0
	Auszahlungen für Investitionstätigkeit						
25.	Erwerb von Grundstücken und Gebäuden	4.645	0	0	0	0	0
26.	Baumaßnahmen	0	57.000	0	300.000	50.000	50.000
27.	Erwerb von beweglichem Sachvermögen	0	0	0	0	0	0
28.	Erwerb von Finanzvermögensanlagen	0	0	0	0	0	0
29.	aktivierbare Zuwendungen	63.663	0	0	0	0	0
30.	sonstige Investitionstätigkeit	0	0	0	0	0	0
31.	= Summe der Auszahlungen für Investitionstätigkeit	68.308	57.000	0	300.000	50.000	50.000
32.	Saldo aus Investitionstätigkeit	94.383	1.000	48.000	-300.000	-50.000	-50.000
33.	Finanzmittel-Überschuss/ -Fehlbetrag	-26.109	75.000	164.800	-222.400	46.700	40.400
	Ein-, Auszahlungen aus Finanzierungstätigkeit						
34.	Aufnahme von Krediten u. Darl. f. Investitionen	0	0	0	0	0	0
35.	Tilgung von Krediten u. Darl. f. Investitionen	0	0	0	0	0	0
36.	Saldo aus Finanzierungstätigkeit	0	0	0	0	0	0
37.	Summe der Salden aus Zeile 33 und 36	-26.109	75.000	164.800	-222.400	46.700	40.400
38.	voraussichtlicher Bestand an Zahlungsmitteln zu Beginn des Jahres		1.065.751	1.194.472	1.359.272	1.136.872	1.183.572
39.	voraussichtlicher Bestand an Zahlungsmitteln am Ende des Jahres (37. + 38.)		1.140.751	1.359.272	1.136.872	1.183.572	1.223.972

Gemeinde Hamersen

Querschnitt Ergebnishaushalt							
Hamersen							
		= Ordentliche Erträge	= Ordentliche Aufwendungen	= Ordentliches Ergebnis	+ Außerordentliche Erträge	- Außerordentliche Aufwendungen	= Außerordentliches Ergebnis
0	Verwaltungssteuerung	0,00	14.900,00	-14.900,00	0,00	0,00	0,00
01	Samtgemeindebürgermeister	0,00	11.000,00	-11.000,00	0,00	0,00	0,00
11101	Verwaltungssteuerung	0,00	11.000,00	-11.000,00	0,00	0,00	0,00
04	Stabstelle Kindertagesstätten und Schulen	0,00	3.900,00	-3.900,00	0,00	0,00	0,00
31502	Soziale Beratung/Soziale Dienste	0,00	2.000,00	-2.000,00	0,00	0,00	0,00
36500	Tageseinrichtungen für Kinder	0,00	1.900,00	-1.900,00	0,00	0,00	0,00
1	Fachbereich I	0,00	3.100,00	-3.100,00	0,00	0,00	0,00
11	Innere Verwaltung	0,00	3.100,00	-3.100,00	0,00	0,00	0,00
11104	Gremien	0,00	1.200,00	-1.200,00	0,00	0,00	0,00
11106	Zentrale Dienste	0,00	1.900,00	-1.900,00	0,00	0,00	0,00
2	Fachbereich II	960.300,00	786.900,00	173.400,00	0,00	0,00	0,00
21	Finanzen	960.300,00	786.900,00	173.400,00	0,00	0,00	0,00
11109	Finanzverwaltung	0,00	1.200,00	-1.200,00	0,00	0,00	0,00
53100	Konzession Strom	17.000,00	0,00	17.000,00	0,00	0,00	0,00
53200	Konzession Gas	1.000,00	0,00	1.000,00	0,00	0,00	0,00
61100	Steuern, allgemeine Zuweisungen, allgemeine Umlage	942.000,00	785.700,00	156.300,00	0,00	0,00	0,00
61200	Sonstige allgemeine Finanzwirtschaft	300,00	0,00	300,00	0,00	0,00	0,00
3	Fachbereich III	800,00	27.200,00	-26.400,00	0,00	0,00	0,00
31	Informationstechnik	0,00	600,00	-600,00	0,00	0,00	0,00
55300	Friedhofs- und Bestattungswesen	0,00	600,00	-600,00	0,00	0,00	0,00
32	Sicherheit und Ordnung	600,00	17.100,00	-16.500,00	0,00	0,00	0,00
28100	Heimat- und Kulturpflege	300,00	8.500,00	-8.200,00	0,00	0,00	0,00
42100	Förderung des Sports	0,00	3.900,00	-3.900,00	0,00	0,00	0,00
42400	Sportstätten und Bäder	300,00	4.700,00	-4.400,00	0,00	0,00	0,00
54700	ÖPNV	1.600,00	3.000,00	-1.400,00	0,00	0,00	0,00
33	Kultur, Sport und Soziales	200,00	9.500,00	-9.300,00	0,00	0,00	0,00
36200	Jugendarbeit	200,00	2.100,00	-1.900,00	0,00	0,00	0,00
36600	Einrichtungen der Jugendarbeit	0,00	7.400,00	-7.400,00	0,00	0,00	0,00
4	Fachbereich IV	101.600,00	181.800,00	-80.200,00	4.000,00	0,00	4.000,00
41	Planung, Entwicklung und Bau	54.600,00	52.300,00	2.300,00	4.000,00	0,00	4.000,00
11108	Grundstücks- und Gebäudemanagement	54.600,00	37.300,00	17.300,00	4.000,00	0,00	4.000,00
51100	Räumliche Planung und Entwicklung	0,00	15.000,00	-15.000,00	0,00	0,00	0,00
42	Verkehr	37.100,00	98.900,00	-61.800,00	0,00	0,00	0,00
54100	Straßen	34.500,00	77.400,00	-42.900,00	0,00	0,00	0,00
54500	Straßenreinigung/Straßenbeleuchtung	1.000,00	10.100,00	-9.100,00	0,00	0,00	0,00
55500	Wirtschaftswege	0,00	8.400,00	-8.400,00	0,00	0,00	0,00
43	Landschaftspflege	6.200,00	26.400,00	-20.200,00	0,00	0,00	0,00
55200	Öffentliche Gewässer	6.200,00	26.400,00	-20.200,00	0,00	0,00	0,00
44	Entsorgung	3.700,00	4.200,00	-500,00	0,00	0,00	0,00
53810	Abwasserbeseitigung	3.700,00	4.200,00	-500,00	0,00	0,00	0,00

Gemeinde Hamersen

Querschnitt Finanzhaushalt							
Hamersen		= Einzahlungen aus lfd. Verwaltungstätigkeit	= Auszahlungen aus lfd. Verwaltungstätigkeit	= Saldo aus lfd. Verwaltungstätigkeit	= Einzahlungen aus Investitionstätigkeit	= Auszahlungen für Investitionstätigkeit	= Saldo Investitionstätigkeit
0	Verwaltungssteuerung	0,00	14.700,00	-14.700,00	0,00	0,00	0,00
01	Samtgemeindebürgermeister	0,00	11.000,00	-11.000,00	0,00	0,00	0,00
11101	Verwaltungssteuerung	0,00	11.000,00	-11.000,00	0,00	0,00	0,00
04	Stabstelle Kindertagesstätten und Schulen	0,00	3.700,00	-3.700,00	0,00	0,00	0,00
31502	Soziale Beratung/Soziale Dienste	0,00	2.000,00	-2.000,00	0,00	0,00	0,00
36500	Tageseinrichtungen für Kinder	0,00	1.700,00	-1.700,00	0,00	0,00	0,00
1	Fachbereich I	0,00	3.100,00	-3.100,00	0,00	0,00	0,00
11	Innere Verwaltung	0,00	3.100,00	-3.100,00	0,00	0,00	0,00
11104	Gremien	0,00	1.200,00	-1.200,00	0,00	0,00	0,00
11106	Zentrale Dienste	0,00	1.900,00	-1.900,00	0,00	0,00	0,00
2	Fachbereich II	960.000,00	786.900,00	173.100,00	0,00	0,00	0,00
21	Finanzen	960.000,00	786.900,00	173.100,00	0,00	0,00	0,00
11109	Finanzverwaltung	0,00	1.200,00	-1.200,00	0,00	0,00	0,00
53100	Konzession Strom	17.000,00	0,00	17.000,00	0,00	0,00	0,00
53200	Konzession Gas	1.000,00	0,00	1.000,00	0,00	0,00	0,00
61100	Steuern, allgemeine Zuweisungen, allgemeine Umlage	942.000,00	785.700,00	156.300,00	0,00	0,00	0,00
3	Fachbereich III	300,00	18.200,00	-17.900,00	0,00	0,00	0,00
31	Informationstechnik	0,00	600,00	-600,00	0,00	0,00	0,00
55300	Friedhofs- und Bestattungswesen	0,00	600,00	-600,00	0,00	0,00	0,00
32	Sicherheit und Ordnung	300,00	15.100,00	-14.800,00	0,00	0,00	0,00
28100	Heimat- und Kulturpflege	300,00	7.100,00	-6.800,00	0,00	0,00	0,00
42100	Förderung des Sports	0,00	3.900,00	-3.900,00	0,00	0,00	0,00
42400	Sportstätten und Bäder	0,00	4.100,00	-4.100,00	0,00	0,00	0,00
33	Kultur, Sport und Soziales	0,00	2.500,00	-2.500,00	0,00	0,00	0,00
36200	Jugendarbeit	0,00	600,00	-600,00	0,00	0,00	0,00
36600	Einrichtungen der Jugendarbeit	0,00	1.900,00	-1.900,00	0,00	0,00	0,00
4	Fachbereich IV	54.000,00	74.600,00	-20.600,00	48.000,00	0,00	48.000,00
41	Planung, Entwicklung und Bau	54.000,00	39.300,00	14.700,00	20.000,00	0,00	20.000,00
11108	Grundstücks- und Gebäudemanagement	54.000,00	24.300,00	29.700,00	20.000,00	0,00	20.000,00
51100	Räumliche Planung und Entwicklung	0,00	15.000,00	-15.000,00	0,00	0,00	0,00
42	Verkehr	0,00	17.800,00	-17.800,00	28.000,00	0,00	28.000,00
54100	Straßen	0,00	7.600,00	-7.600,00	28.000,00	0,00	28.000,00
54500	Straßenreinigung/Straßenbeleuchtung	0,00	7.500,00	-7.500,00	0,00	0,00	0,00
55500	Wirtschaftswege	0,00	2.700,00	-2.700,00	0,00	0,00	0,00
43	Landschaftspflege	0,00	16.500,00	-16.500,00	0,00	0,00	0,00
55200	Öffentliche Gewässer	0,00	16.500,00	-16.500,00	0,00	0,00	0,00
44	Entsorgung	0,00	1.000,00	-1.000,00	0,00	0,00	0,00
53810	Abwasserbeseitigung	0,00	1.000,00	-1.000,00	0,00	0,00	0,00

Gemeinde Hamersen

Querschnitt Ergebnishaushalt

Hamersen

Kostenstelle		= Ordentliche Erträge	= Ordentliche Aufwendungen	= Ordentliches Ergebnis	+ Außerordentliche Erträge	- Außerordentliche Aufwendungen	= Außerordentliches Ergebnis
0	Samtgemeindebürgermeister	0,00	14.900,00	-14.900,00	0,00	0,00	0,00
1	Fachbereich I	0,00	3.100,00	-3.100,00	0,00	0,00	0,00
2	Fachbereich II	960.300,00	786.900,00	173.400,00	0,00	0,00	0,00
3	Fachbereich III	800,00	27.200,00	-26.400,00	0,00	0,00	0,00
4	Fachbereich IV	101.600,00	181.800,00	-80.200,00	4.000,00	0,00	4.000,00
SUMME	Summe Teilhaushalte	1.062.700,00	1.013.900,00	48.800,00	4.000,00	0,00	4.000,00

Gemeinde Hamersen

Querschnitt Finanzhaushalt							
Hamersen							
Kostenstelle		= Einzahlungen aus lfd. Verwaltungstätig keit	= Auszahlungen aus lfd. Verwaltungstätig keit	= Saldo aus lfd. Verwaltungstätig keit	= Einzahlungen aus Investitionstätigk eit	= Auszahlungen für Investitionstätigk eit	= Saldo Investitionstätigk eit
0	Samtgemeindebürgermeister	0,00	14.700,00	-14.700,00	0,00	0,00	0,00
1	Fachbereich I	0,00	3.100,00	-3.100,00	0,00	0,00	0,00
2	Fachbereich II	960.000,00	786.900,00	173.100,00	0,00	0,00	0,00
3	Fachbereich III	300,00	18.200,00	-17.900,00	0,00	0,00	0,00
4	Fachbereich IV	54.000,00	74.600,00	-20.600,00	48.000,00	0,00	48.000,00
SUMME	Summe Teilhaushalte	1.014.300,00	897.500,00	116.800,00	48.000,00	0,00	48.000,00

Gemeinde Hamersen

Übersicht Finanzhaushalt B					
Hamersen					
Nr.	Bezeichnung			Einzahlungen	Auszahlungen
	Laufende Verwaltungstätigkeit		Laufende Verwaltungstätigkeit	1.014.300,00	897.500,00
	Investitionstätigkeit		Investitionstätigkeit	48.000,00	0,00
	Finanzierungstätigkeit		Finanzierungstätigkeit	0,00	0,00
	Summe		Summe	1.062.300,00	897.500,00

Investitionsprogramm

Gemeinde Hamersen

Investitionen							
Hamersen							
Nr. Bezeichnung	Jahres- ergebnis 2021	Ansatz 2022	Ansatz 2023	Verpflichtungs- Ermächtigungen	Finanzplan 2024	Finanzplan 2025	Finanzplan 2026
1 11108 13 Unbebaute Grundstücke							
INV2150001 Grundstück Hamersbruch Teilstück Fl. 8 Flst. 46	-49.864,21	0,00	0,00	0,00	0,00	0,00	0,00
INV2150004 Baugebiet Hamersbruch - Grundstückskauf	0,00	-20.000,00	-16.000,00	0,00	0,00	0,00	0,00
INV2190001 Anteil Gemeinde Biofilter	68.997,17	-10.000,00	0,00	0,00	0,00	0,00	0,00
INV2190004 Abwasserbeitrag Hamersbruch 2. BA	-86.529,58	0,00	0,00	0,00	0,00	0,00	0,00
1 54100 00 Straßen							
INV2150007 Baugebiet Hamersbruch- Straße	0,00	-28.000,00	-28.000,00	0,00	0,00	0,00	0,00
INV2200001 Sanierung allg. Infrastruktur Ausbau alte Schulst	0,00	50.000,00	0,00	0,00	0,00	0,00	0,00
INV2240001 Endausbau Hamersbruch	0,00	0,00	0,00	0,00	250.000,00	0,00	0,00
INV2250001 Endausbau/Schwarz decke Alte Schulstraße	0,00	0,00	0,00	0,00	0,00	50.000,00	0,00
1 54500 00 Straßenreinigung/Straßenbeleuchtung							
INV2180005 Umrüstung LED Straßenbeleuchtung	0,00	7.000,00	0,00	0,00	0,00	0,00	0,00
1 55500 00 Wirtschaftswege							
INV2240002 Verbreiterung Wirtschaftsweg	0,00	0,00	0,00	0,00	50.000,00	0,00	0,00
INV2260001 Verbreiterung Wirtschaftsweg	0,00	0,00	0,00	0,00	0,00	0,00	50.000,00
Gesamtsumme Bilanz Zugang/Aufwand	68.997,17	57.000,00	0,00	0,00	300.000,00	50.000,00	50.000,00
Gesamtsumme Bilanz Abgang/Ertrag	-136.393,79	-58.000,00	-44.000,00	0,00	0,00	0,00	0,00
Gesamtsumme	-67.396,62	-1.000,00	-44.000,00	0,00	300.000,00	50.000,00	50.000,00

Begründung und Priorisierung der Investitionsmaßnahmen

Begründung und Priorisierung der Investitionsmaßnahmen 2023-2026

Investitionsvolumen

Maßnahme	Kostenstelle	Kostenträger	2023	2024	2025	2026
Endausbau Hamersbruch	1 54100 00	54100 1 00		250.000		
Die Baugrundstücke im Baugebiet Hamersbruch sind verkauft. Die Bebauung ist größtenteils abgeschlossen. Dementsprechend sollte nun die Erschließung mit dem Endausbau abgeschlossen werden						

Produkthaushalt der Gemeinde Hamersen

P r o d u k t h a u s h a l t

Teilhaushalt 0	Bürgermeister
	11101 Verwaltungssteuerung 36500 Tageseinrichtungen für Kinder 31502 Soziale Beratung/Soziale Dienste
Teilhaushalt 1	Fachbereich 1
	11104 Gremien 11106 Zentrale Dienste 11107 Rechtsangelegenheiten
Teilhaushalt 2	Fachbereich 2
	11109 Finanzverwaltung 11110 Finanzbuchhaltung 53100 Konzession Strom 53200 Konzession Gas 61100 Steuern, allgemeine Zuweisungen, allgemeine Umlage 61200 Sonstige allgemeine Finanzwirtschaft
Teilhaushalt 3	Fachbereich 3
	12100 Wahlen 55300 Friedhofs- und Bestattungswesen 28100 Heimat- und Kulturpflege 42100 Förderung des Sports 42400 Sportstätten 54700 ÖPNV 36200 Jugendarbeit 36600 Einrichtungen der Jugendarbeit
Teilhaushalt 4	Fachbereich 4
	11108 Grundstücks- und Gebäudemanagement 51100 Räumliche Planung und Entwicklung 54100 Straßen 54500 Straßenreinigung, Straßenbeleuchtung 55500 Wirtschaftswege 55100 Öffentliches Grün/Naherholung 55200 Öffentliche Gewässer 55400 Natur- und Umweltschutz 53810 Abwasserbeseitigung

Gemeinde Hamersen

Teilergebnishaushalt 0 Verwaltungssteuerung

Hamersen

Nr.	Bezeichnung	Ergebnis 2021	Ansatz 2022	Ansatz 2023	Plan 2024	Plan 2025	Plan 2026
	Ordentliche Erträge	0,00	0,00	0,00	0,00	0,00	0,00
1.	Steuern und ähnliche Abgaben	0,00	0,00	0,00	0,00	0,00	0,00
2.	Zuwendungen und allgemeine Umlagen	0,00	0,00	0,00	0,00	0,00	0,00
3.	Auflösungserträge aus Sonderposten	0,00	0,00	0,00	0,00	0,00	0,00
4.	sonstige Transfererträge	0,00	0,00	0,00	0,00	0,00	0,00
5.	öffentlich-rechtliche Entgelte	0,00	0,00	0,00	0,00	0,00	0,00
6.	privatrechtliche Entgelte	0,00	0,00	0,00	0,00	0,00	0,00
7.	Kostenerstattungen u. Kostenumlagen	0,00	0,00	0,00	0,00	0,00	0,00
8.	Zinsen und ähnliche Finanzerträge	0,00	0,00	0,00	0,00	0,00	0,00
9.	aktivierte Eigenleistungen	0,00	0,00	0,00	0,00	0,00	0,00
10.	Bestandsveränderungen	0,00	0,00	0,00	0,00	0,00	0,00
11.	sonstige ordentliche Erträge	0,00	0,00	0,00	0,00	0,00	0,00
12.	= Summe ordentliche Erträge	0,00	0,00	0,00	0,00	0,00	0,00
	Ordentliche Aufwendungen	0,00	0,00	0,00	0,00	0,00	0,00
13.	Aufwendungen für aktives Personal	125,07	0,00	200,00	200,00	200,00	200,00
14.	Aufwendungen für Versorgung	0,00	0,00	0,00	0,00	0,00	0,00
15.	Aufwendungen für Sach- u. Dienstleistungen	2.918,11	6.000,00	5.000,00	5.000,00	5.000,00	5.000,00
16.	Abschreibungen	504,09	300,00	200,00	200,00	200,00	200,00
17.	Zinsen und ähnliche Aufwendungen	0,00	0,00	0,00	0,00	0,00	0,00
18.	Transferaufwendungen	9.285,44	2.000,00	2.000,00	2.000,00	2.000,00	2.000,00
19.	sonstige ordentliche Aufwendungen	5.784,00	7.500,00	7.500,00	7.500,00	7.500,00	7.500,00
20.	= Summe ordentliche Aufwendungen	18.616,71	15.800,00	14.900,00	14.900,00	14.900,00	14.900,00
21.	ordentliches Ergebnis	-18.616,71	-15.800,00	-14.900,00	-14.900,00	-14.900,00	-14.900,00
22.	außerordentliche Erträge	0,00	0,00	0,00	0,00	0,00	0,00
23.	außerordentliche Aufwendungen	0,00	0,00	0,00	0,00	0,00	0,00
24.	außerordentliches Ergebnis	0,00	0,00	0,00	0,00	0,00	0,00
25.	Jahresergebnis	-18.616,71	-15.800,00	-14.900,00	-14.900,00	-14.900,00	-14.900,00
26.	Summe der Jahresfehlbeträge/-überschüsse aus Vorjahren gem. § 2 Abs. 6 KomHKVO	-78.868,98	-97.400,00	-113.200,00	-128.100,00	-143.000,00	-157.900,00
26.1	Summe Ergebnisse (inkl. Fehlbeiträge)	-97.485,69	-113.200,00	-128.100,00	-143.000,00	-157.900,00	-172.800,00

Gemeinde Hamersen

Teilfinanzhaushalt 0 Verwaltungssteuerung							
Hamersen							
Nr.	Bezeichnung	Ergebnis 2021	Ansatz 2022	Ansatz 2023	Plan 2024	Plan 2025	Plan 2026
01.	Steuern und ähnliche Abgaben	0,00	0,00	0,00	0,00	0,00	0,00
02.	+ Zuwendungen und allgemeine Umlagen	0,00	0,00	0,00	0,00	0,00	0,00
03.	+ sonstige Transfereinzahlungen	0,00	0,00	0,00	0,00	0,00	0,00
04.	+ öffentlich-rechtliche Entgelte	0,00	0,00	0,00	0,00	0,00	0,00
05.	+ privatrechtliche Entgelte	0,00	0,00	0,00	0,00	0,00	0,00
06.	+ Kostenerstattungen u. Kostenumlagen	0,00	0,00	0,00	0,00	0,00	0,00
07.	+ Zinsen und ähnliche Einzahlungen	0,00	0,00	0,00	0,00	0,00	0,00
08.	+ Einzahl. a. d. Veräußerung geringw. Vermögensg.	0,00	0,00	0,00	0,00	0,00	0,00
09.	+ sonstige haushaltswirksame Einzahlungen	0,00	0,00	0,00	0,00	0,00	0,00
10.	= Einzahlungen aus lfd. Verwaltungstätigkeit	0,00	0,00	0,00	0,00	0,00	0,00
11.	- Auszahlungen für aktives Personal	84,05	0,00	200,00	200,00	200,00	200,00
12.	- Auszahlungen für Versorgung	0,00	0,00	0,00	0,00	0,00	0,00
13.	- Auszahl. f. Sach- und Dienstleist. u.ger.Verm.	2.918,11	6.000,00	5.000,00	5.000,00	5.000,00	5.000,00
14.	- Zinsen und ähnliche Auszahlungen	0,00	0,00	0,00	0,00	0,00	0,00
15.	- Transferzahlungen	500,00	2.000,00	2.000,00	2.000,00	2.000,00	2.000,00
16.	- sonstige haushaltswirksame Auszahlungen	5.620,00	7.500,00	7.500,00	7.500,00	7.500,00	7.500,00
17.	= Auszahlungen aus lfd. Verwaltungstätigkeit	9.122,16	15.500,00	14.700,00	14.700,00	14.700,00	14.700,00
18.	= Saldo aus lfd. Verwaltungstätigkeit	-9.122,16	-15.500,00	-14.700,00	-14.700,00	-14.700,00	-14.700,00
19.	+ Zuwendungen für Investitionstätigkeit	0,00	0,00	0,00	0,00	0,00	0,00
20.	+ Beiträge u. ä. Entgelte f.Investitionstätigkeit	0,00	0,00	0,00	0,00	0,00	0,00
21.	+ Veräußerung von Sachanlagen	0,00	0,00	0,00	0,00	0,00	0,00
22.	+ Veräußerung von Finanzvermögensanlagen	0,00	0,00	0,00	0,00	0,00	0,00
23.	+ sonstige Investitionstätigkeit	0,00	0,00	0,00	0,00	0,00	0,00
24.	= Einzahlungen aus Investitionstätigkeit	0,00	0,00	0,00	0,00	0,00	0,00
25.	- Erwerb von Grundstücken und Gebäuden	0,00	0,00	0,00	0,00	0,00	0,00
26.	- Baumaßnahmen	0,00	0,00	0,00	0,00	0,00	0,00
27.	- Erwerb von beweglichem Sachvermögen	0,00	0,00	0,00	0,00	0,00	0,00
28.	- Erwerb von Finanzvermögensanlagen	0,00	0,00	0,00	0,00	0,00	0,00
29.	- aktivierbare Zuwendungen	0,00	0,00	0,00	0,00	0,00	0,00
30.	- sonstige Investitionstätigkeit	0,00	0,00	0,00	0,00	0,00	0,00
31.	= Auszahlungen für Investitionstätigkeit	0,00	0,00	0,00	0,00	0,00	0,00
32.	= Saldo Investitionstätigkeit	0,00	0,00	0,00	0,00	0,00	0,00
33.	= Finanzmittelüberschuss/ -fehlbetrag	-9.122,16	-15.500,00	-14.700,00	-14.700,00	-14.700,00	-14.700,00
34.	+ Aufnahme von Krediten u. Darl. f. Investitionen	0,00	0,00	0,00	0,00	0,00	0,00
35.	- Tilgung von Krediten u. Darl. f. Investitionen	0,00	0,00	0,00	0,00	0,00	0,00
36.	= Saldo aus Finanzierungstätigkeit	0,00	0,00	0,00	0,00	0,00	0,00
37.	= Finanzmittelbestand	-9.122,16	-15.500,00	-14.700,00	-14.700,00	-14.700,00	-14.700,00

Gemeinde Hamersen

Produktbeschreibung 11101 Verwaltungssteuerung	
Hamersen	
Verantwortliche Person(en)	Bürgermeister
Kurzbeschreibung	Führung, Entwicklung und Überwachung der Verwaltung
Erläuterungen	<ol style="list-style-type: none"> 1. Führung, Leitung und Steuerung der Geschäftsabläufe der gesamten Kommune 2. Strategische Zielsetzung 3. Vertretung in den politischen Gremien 4. Repräsentation der Kommune 5. Entwicklung und Aufbau des Verwaltungscontrollings im Neuen Steuerungsmodell 6. Pflege der (städte-) partnerschaftlichen Beziehungen 7. Bearbeitung von kommunalverfassungsrechtlichen Fragen 8. Presse- und Öffentlichkeitsarbeit
Auftragsgrundlage	Bundes-, Landes- und Ortsrecht, Beschlüsse der politischen Gremien
Zielgruppe	(EinwohnerInnen), Institutionen, politische Gremien, MitarbeiterInnen der Kommune
Allgemeine Ziele	Wirtschaftliches und bürgerorientiertes Handeln der Verwaltung

Gemeinde Hamersen

Teilergebnishaushalt 11101 Verwaltungssteuerung

Hamersen

Nr.	Bezeichnung	Ergebnis 2021	Ansatz 2022	Ansatz 2023	Plan 2024	Plan 2025	Plan 2026	Ergebnis 2022
	Ordentliche Erträge	0,00	0,00	0,00	0,00	0,00	0,00	0,00
1.	Steuern und ähnliche Abgaben	0,00	0,00	0,00	0,00	0,00	0,00	0,00
2.	Zuwendungen und allgemeine Umlagen	0,00	0,00	0,00	0,00	0,00	0,00	0,00
3.	Auflösungserträge aus Sonderposten	0,00	0,00	0,00	0,00	0,00	0,00	0,00
4.	sonstige Transfererträge	0,00	0,00	0,00	0,00	0,00	0,00	0,00
5.	öffentlich-rechtliche Entgelte	0,00	0,00	0,00	0,00	0,00	0,00	0,00
6.	privatrechtliche Entgelte	0,00	0,00	0,00	0,00	0,00	0,00	0,00
7.	Kostenerstattungen u. Kostenumlagen	0,00	0,00	0,00	0,00	0,00	0,00	0,00
8.	Zinsen und ähnliche Finanzerträge	0,00	0,00	0,00	0,00	0,00	0,00	0,00
9.	aktivierte Eigenleistungen	0,00	0,00	0,00	0,00	0,00	0,00	0,00
10.	Bestandsveränderungen	0,00	0,00	0,00	0,00	0,00	0,00	0,00
11.	sonstige ordentliche Erträge	0,00	0,00	0,00	0,00	0,00	0,00	0,00
12.	= Summe ordentliche Erträge	0,00	0,00	0,00	0,00	0,00	0,00	0,00
	Ordentliche Aufwendungen	0,00	0,00	0,00	0,00	0,00	0,00	0,00
13.	Aufwendungen für aktives Personal	0,00	0,00	0,00	0,00	0,00	0,00	0,00
14.	Aufwendungen für Versorgung	0,00	0,00	0,00	0,00	0,00	0,00	0,00
15.	Aufwendungen für Sach- u. Dienstleistungen	2.918,11	3.500,00	3.500,00	3.500,00	3.500,00	3.500,00	1.610,47
16.	Abschreibungen	0,00	0,00	0,00	0,00	0,00	0,00	0,00
17.	Zinsen und ähnliche Aufwendungen	0,00	0,00	0,00	0,00	0,00	0,00	0,00
18.	Transferaufwendungen	0,00	0,00	0,00	0,00	0,00	0,00	0,00
19.	sonstige ordentliche Aufwendungen	5.784,00	7.500,00	7.500,00	7.500,00	7.500,00	7.500,00	6.792,00
20.	= Summe ordentliche Aufwendungen	8.702,11	11.000,00	11.000,00	11.000,00	11.000,00	11.000,00	8.402,47
21.	ordentliches Ergebnis	-8.702,11	-11.000,00	-11.000,00	-11.000,00	-11.000,00	-11.000,00	-8.402,47
22.	außerordentliche Erträge	0,00	0,00	0,00	0,00	0,00	0,00	0,00
23.	außerordentliche Aufwendungen	0,00	0,00	0,00	0,00	0,00	0,00	0,00
24.	außerordentliches Ergebnis	0,00	0,00	0,00	0,00	0,00	0,00	0,00
25.	Jahresergebnis	-8.702,11	-11.000,00	-11.000,00	-11.000,00	-11.000,00	-11.000,00	-8.402,47
26.	Summe der Jahresfehlbeträge/-überschüsse aus Vorjahren gem. § 2 Abs. 6 KomHKVO	-78.364,90	-92.600,00	-103.600,00	-114.600,00	-125.600,00	-136.600,00	-87.067,01
26.1	Summe Ergebnisse (inkl. Fehlbeiträge)	-87.067,01	-103.600,00	-114.600,00	-125.600,00	-136.600,00	-147.600,00	-95.469,48

Erläuterungen

zu Pos. 19.

4421000: Aufwandsentschädigung Bürgermeister und Stellvertreter etc.

Gemeinde Hamersen

Teilfinanzhaushalt 11101 Verwaltungssteuerung

Hamersen

Nr.	Bezeichnung	Ergebnis 2021	Ansatz 2022	Ansatz 2023	Plan 2024	Plan 2025	Plan 2026	Ergebnis 2022
10.	= Einzahlungen aus lfd. Verwaltungstätigkeit	0,00	0,00	0,00	0,00	0,00	0,00	0,00
13.	- Auszahl. f. Sach- und Dienstleist. u.ger.Verm.	2.918,11	3.500,00	3.500,00	3.500,00	3.500,00	3.500,00	1.610,47
16.	- sonstige haushaltswirksame Auszahlungen	5.620,00	7.500,00	7.500,00	7.500,00	7.500,00	7.500,00	7.522,00
17.	= Auszahlungen aus lfd. Verwaltungstätigkeit	8.538,11	11.000,00	11.000,00	11.000,00	11.000,00	11.000,00	9.132,47
18.	= Saldo aus lfd. Verwaltungstätigkeit	-8.538,11	-11.000,00	-11.000,00	-11.000,00	-11.000,00	-11.000,00	-9.132,47
24.	= Einzahlungen aus Investitionstätigkeit	0,00	0,00	0,00	0,00	0,00	0,00	0,00
31.	= Auszahlungen für Investitionstätigkeit	0,00	0,00	0,00	0,00	0,00	0,00	0,00
32.	= Saldo Investitionstätigkeit	0,00	0,00	0,00	0,00	0,00	0,00	0,00
33.	= Finanzmittelüberschuss/ -fehlbetrag	-8.538,11	-11.000,00	-11.000,00	-11.000,00	-11.000,00	-11.000,00	-9.132,47
36.	= Saldo aus Finanzierungstätigkeit	0,00	0,00	0,00	0,00	0,00	0,00	0,00
37.	= Finanzmittelbestand	-8.538,11	-11.000,00	-11.000,00	-11.000,00	-11.000,00	-11.000,00	-9.132,47

Gemeinde Hamersen**Produktbeschreibung 36500 Tageseinrichtungen für Kinder**

Hamersen

Verantwortliche Person(en) Ralf Blanken

Gemeinde Hamersen

Teilergebnishaushalt 36500 Tageseinrichtungen für Kinder

Hamersen

Nr.	Bezeichnung	Ergebnis 2021	Ansatz 2022	Ansatz 2023	Plan 2024	Plan 2025	Plan 2026	Ergebnis 2022
	Ordentliche Erträge	0,00	0,00	0,00	0,00	0,00	0,00	0,00
1.	Steuern und ähnliche Abgaben	0,00	0,00	0,00	0,00	0,00	0,00	0,00
2.	Zuwendungen und allgemeine Umlagen	0,00	0,00	0,00	0,00	0,00	0,00	0,00
3.	Auflösungserträge aus Sonderposten	0,00	0,00	0,00	0,00	0,00	0,00	0,00
4.	sonstige Transfererträge	0,00	0,00	0,00	0,00	0,00	0,00	0,00
5.	öffentlich-rechtliche Entgelte	0,00	0,00	0,00	0,00	0,00	0,00	0,00
6.	privatrechtliche Entgelte	0,00	0,00	0,00	0,00	0,00	0,00	0,00
7.	Kostenerstattungen u. Kostenumlagen	0,00	0,00	0,00	0,00	0,00	0,00	0,00
8.	Zinsen und ähnliche Finanzerträge	0,00	0,00	0,00	0,00	0,00	0,00	0,00
9.	aktivierte Eigenleistungen	0,00	0,00	0,00	0,00	0,00	0,00	0,00
10.	Bestandsveränderungen	0,00	0,00	0,00	0,00	0,00	0,00	0,00
11.	sonstige ordentliche Erträge	0,00	0,00	0,00	0,00	0,00	0,00	0,00
12.	= Summe ordentliche Erträge	0,00	0,00	0,00	0,00	0,00	0,00	0,00
	Ordentliche Aufwendungen	0,00	0,00	0,00	0,00	0,00	0,00	0,00
13.	Aufwendungen für aktives Personal	125,07	0,00	200,00	200,00	200,00	200,00	182,82
14.	Aufwendungen für Versorgung	0,00	0,00	0,00	0,00	0,00	0,00	0,00
15.	Aufwendungen für Sach- u. Dienstleistungen	0,00	1.300,00	0,00	0,00	0,00	0,00	0,00
16.	Abschreibungen	188,68	0,00	200,00	200,00	200,00	200,00	188,68
17.	Zinsen und ähnliche Aufwendungen	0,00	0,00	0,00	0,00	0,00	0,00	0,00
18.	Transferaufwendungen	8.785,44	1.500,00	1.500,00	1.500,00	1.500,00	1.500,00	0,00
19.	sonstige ordentliche Aufwendungen	0,00	0,00	0,00	0,00	0,00	0,00	0,00
20.	= Summe ordentliche Aufwendungen	9.099,19	2.800,00	1.900,00	1.900,00	1.900,00	1.900,00	371,50
21.	ordentliches Ergebnis	-9.099,19	-2.800,00	-1.900,00	-1.900,00	-1.900,00	-1.900,00	-371,50
22.	außerordentliche Erträge	0,00	0,00	0,00	0,00	0,00	0,00	0,00
23.	außerordentliche Aufwendungen	0,00	0,00	0,00	0,00	0,00	0,00	0,00
24.	außerordentliches Ergebnis	0,00	0,00	0,00	0,00	0,00	0,00	0,00
25.	Jahresergebnis	-9.099,19	-2.800,00	-1.900,00	-1.900,00	-1.900,00	-1.900,00	-371,50
26.	Summe der Jahresfehlbeträge/- überschüsse aus Vorjahren gem. § 2 Abs. 6 KomHKVO	360,40	-6.900,00	-9.700,00	-11.600,00	-13.500,00	-15.400,00	-8.738,79
26.1	Summe Ergebnisse (inkl. Fehlbeiträge)	-8.738,79	-9.700,00	-11.600,00	-13.500,00	-15.400,00	-17.300,00	-9.110,29

Gemeinde Hamersen

Teilfinanzhaushalt 36500 Tageseinrichtungen für Kinder

Hamersen

Nr.	Bezeichnung	Ergebnis 2021	Ansatz 2022	Ansatz 2023	Plan 2024	Plan 2025	Plan 2026	Ergebnis 2022
10.	= Einzahlungen aus lfd. Verwaltungstätigkeit	0,00	0,00	0,00	0,00	0,00	0,00	0,00
11.	- Auszahlungen für aktives Personal	84,05	0,00	200,00	200,00	200,00	200,00	223,84
13.	- Auszahl. f. Sach- und Dienstleist. u.ger.Verm.	0,00	1.300,00	0,00	0,00	0,00	0,00	0,00
15.	- Transferzahlungen	0,00	1.500,00	1.500,00	1.500,00	1.500,00	1.500,00	8.785,44
17.	= Auszahlungen aus lfd. Verwaltungstätigkeit	84,05	2.800,00	1.700,00	1.700,00	1.700,00	1.700,00	9.009,28
18.	= Saldo aus lfd. Verwaltungstätigkeit	-84,05	-2.800,00	-1.700,00	-1.700,00	-1.700,00	-1.700,00	-9.009,28
24.	= Einzahlungen aus Investitionstätigkeit	0,00	0,00	0,00	0,00	0,00	0,00	0,00
31.	= Auszahlungen für Investitionstätigkeit	0,00	0,00	0,00	0,00	0,00	0,00	0,00
32.	= Saldo Investitionstätigkeit	0,00	0,00	0,00	0,00	0,00	0,00	0,00
33.	= Finanzmittelüberschuss/ -fehlbetrag	-84,05	-2.800,00	-1.700,00	-1.700,00	-1.700,00	-1.700,00	-9.009,28
36.	= Saldo aus Finanzierungstätigkeit	0,00	0,00	0,00	0,00	0,00	0,00	0,00
37.	= Finanzmittelbestand	-84,05	-2.800,00	-1.700,00	-1.700,00	-1.700,00	-1.700,00	-9.009,28

Gemeinde Hamersen

Produktbeschreibung 31502 Soziale Beratung/Soziale Dienste	
Hamersen	
Verantwortliche Person(en)	Bürgermeister
Kurzbeschreibung	Soziale Dienstleistungen
Erläuterungen	<ol style="list-style-type: none"> 1. Antragsannahme und Weiterleitung 2. Förderung der sozialen Aktivitäten in der Kommune 3. Rentenberatung 4. Zuschüsse an soziale Vereine 5. Seniorenwohnungen
Auftragsgrundlage	Ratsbeschlüsse
Zielgruppe	EinwohnerInnen der Kommune

Gemeinde Hamersen

Teilergebnishaushalt 31502 Soziale Beratung/Soziale Dienste

Hamersen

Nr.	Bezeichnung	Ergebnis 2021	Ansatz 2022	Ansatz 2023	Plan 2024	Plan 2025	Plan 2026	Ergebnis 2022
	Ordentliche Erträge	0,00	0,00	0,00	0,00	0,00	0,00	0,00
1.	Steuern und ähnliche Abgaben	0,00	0,00	0,00	0,00	0,00	0,00	0,00
2.	Zuwendungen und allgemeine Umlagen	0,00	0,00	0,00	0,00	0,00	0,00	0,00
3.	Auflösungserträge aus Sonderposten	0,00	0,00	0,00	0,00	0,00	0,00	0,00
4.	sonstige Transfererträge	0,00	0,00	0,00	0,00	0,00	0,00	0,00
5.	öffentlich-rechtliche Entgelte	0,00	0,00	0,00	0,00	0,00	0,00	0,00
6.	privatrechtliche Entgelte	0,00	0,00	0,00	0,00	0,00	0,00	0,00
7.	Kostenerstattungen u. Kostenumlagen	0,00	0,00	0,00	0,00	0,00	0,00	0,00
8.	Zinsen und ähnliche Finanzerträge	0,00	0,00	0,00	0,00	0,00	0,00	0,00
9.	aktivierte Eigenleistungen	0,00	0,00	0,00	0,00	0,00	0,00	0,00
10.	Bestandsveränderungen	0,00	0,00	0,00	0,00	0,00	0,00	0,00
11.	sonstige ordentliche Erträge	0,00	0,00	0,00	0,00	0,00	0,00	0,00
12.	= Summe ordentliche Erträge	0,00	0,00	0,00	0,00	0,00	0,00	0,00
	Ordentliche Aufwendungen	0,00	0,00	0,00	0,00	0,00	0,00	0,00
13.	Aufwendungen für aktives Personal	0,00	0,00	0,00	0,00	0,00	0,00	0,00
14.	Aufwendungen für Versorgung	0,00	0,00	0,00	0,00	0,00	0,00	0,00
15.	Aufwendungen für Sach- u. Dienstleistungen	0,00	1.200,00	1.500,00	1.500,00	1.500,00	1.500,00	1.666,15
16.	Abschreibungen	315,41	300,00	0,00	0,00	0,00	0,00	314,40
17.	Zinsen und ähnliche Aufwendungen	0,00	0,00	0,00	0,00	0,00	0,00	0,00
18.	Transferaufwendungen	500,00	500,00	500,00	500,00	500,00	500,00	500,00
19.	sonstige ordentliche Aufwendungen	0,00	0,00	0,00	0,00	0,00	0,00	0,00
20.	= Summe ordentliche Aufwendungen	815,41	2.000,00	2.000,00	2.000,00	2.000,00	2.000,00	2.480,55
21.	ordentliches Ergebnis	-815,41	-2.000,00	-2.000,00	-2.000,00	-2.000,00	-2.000,00	-2.480,55
22.	außerordentliche Erträge	0,00	0,00	0,00	0,00	0,00	0,00	0,00
23.	außerordentliche Aufwendungen	0,00	0,00	0,00	0,00	0,00	0,00	0,00
24.	außerordentliches Ergebnis	0,00	0,00	0,00	0,00	0,00	0,00	0,00
25.	Jahresergebnis	-815,41	-2.000,00	-2.000,00	-2.000,00	-2.000,00	-2.000,00	-2.480,55
26.	Summe der Jahresfehlbeträge/- überschüsse aus Vorjahren gem. § 2 Abs. 6 KomHKVO	-15.620,18	-19.600,00	-21.600,00	-23.600,00	-25.600,00	-27.600,00	-16.435,59
26.1	Summe Ergebnisse (inkl. Fehlbeiträge)	-16.435,59	-21.600,00	-23.600,00	-25.600,00	-27.600,00	-29.600,00	-18.916,14

Erläuterungen

zu Pos. 18.

4318000: Zuschuss Feuerwehr

Gemeinde Hamersen

Teilfinanzhaushalt 31502 Soziale Beratung/Soziale Dienste								
Hamersen								
Nr.	Bezeichnung	Ergebnis 2021	Ansatz 2022	Ansatz 2023	Plan 2024	Plan 2025	Plan 2026	Ergebnis 2022
10.	= Einzahlungen aus lfd. Verwaltungstätigkeit	0,00	0,00	0,00	0,00	0,00	0,00	0,00
13.	- Auszahl. f. Sach- und Dienstleist. u.ger.Verm.	0,00	1.200,00	1.500,00	1.500,00	1.500,00	1.500,00	1.666,15
15.	- Transferzahlungen	500,00	500,00	500,00	500,00	500,00	500,00	500,00
17.	= Auszahlungen aus lfd. Verwaltungstätigkeit	500,00	1.700,00	2.000,00	2.000,00	2.000,00	2.000,00	2.166,15
18.	= Saldo aus lfd. Verwaltungstätigkeit	-500,00	-1.700,00	-2.000,00	-2.000,00	-2.000,00	-2.000,00	-2.166,15
24.	= Einzahlungen aus Investitionstätigkeit	0,00	0,00	0,00	0,00	0,00	0,00	0,00
31.	= Auszahlungen für Investitionstätigkeit	0,00	0,00	0,00	0,00	0,00	0,00	0,00
32.	= Saldo Investitionstätigkeit	0,00	0,00	0,00	0,00	0,00	0,00	0,00
33.	= Finanzmittelüberschuss/ -fehlbetrag	-500,00	-1.700,00	-2.000,00	-2.000,00	-2.000,00	-2.000,00	-2.166,15
36.	= Saldo aus Finanzierungstätigkeit	0,00	0,00	0,00	0,00	0,00	0,00	0,00
37.	= Finanzmittelbestand	-500,00	-1.700,00	-2.000,00	-2.000,00	-2.000,00	-2.000,00	-2.166,15

Produkthaushalt der Gemeinde Hamersen

Produkthaushalt

Teilhaushalt 0	Bürgermeister
	11101 Verwaltungssteuerung 36500 Tageseinrichtungen für Kinder 31502 Soziale Beratung/Soziale Dienste
Teilhaushalt 1	Fachbereich 1
	11104 Gremien 11106 Zentrale Dienste 11107 Rechtsangelegenheiten
Teilhaushalt 2	Fachbereich 2
	11109 Finanzverwaltung 11110 Finanzbuchhaltung 53100 Konzession Strom 53200 Konzession Gas 61100 Steuern, allgemeine Zuweisungen, allgemeine Umlage 61200 Sonstige allgemeine Finanzwirtschaft
Teilhaushalt 3	Fachbereich 3
	12100 Wahlen 55300 Friedhofs- und Bestattungswesen 28100 Heimat- und Kulturpflege 42100 Förderung des Sports 42400 Sportstätten 54700 ÖPNV 36200 Jugendarbeit 36600 Einrichtungen der Jugendarbeit
Teilhaushalt 4	Fachbereich 4
	11108 Grundstücks- und Gebäudemanagement 51100 Räumliche Planung und Entwicklung 54100 Straßen 54500 Straßenreinigung, Straßenbeleuchtung 55500 Wirtschaftswege 55100 Öffentliches Grün/Naherholung 55200 Öffentliche Gewässer 55400 Natur- und Umweltschutz 53810 Abwasserbeseitigung

Gemeinde Hamersen

Teilergebnishaushalt 1 Fachbereich I							
Hamersen							
Nr.	Bezeichnung	Ergebnis 2021	Ansatz 2022	Ansatz 2023	Plan 2024	Plan 2025	Plan 2026
	Ordentliche Erträge	0,00	0,00	0,00	0,00	0,00	0,00
1.	Steuern und ähnliche Abgaben	0,00	0,00	0,00	0,00	0,00	0,00
2.	Zuwendungen und allgemeine Umlagen	0,00	0,00	0,00	0,00	0,00	0,00
3.	Auflösungserträge aus Sonderposten	0,00	0,00	0,00	0,00	0,00	0,00
4.	sonstige Transfererträge	0,00	0,00	0,00	0,00	0,00	0,00
5.	öffentlich-rechtliche Entgelte	0,00	0,00	0,00	0,00	0,00	0,00
6.	privatrechtliche Entgelte	0,00	0,00	0,00	0,00	0,00	0,00
7.	Kostenerstattungen u. Kostenumlagen	0,00	0,00	0,00	0,00	0,00	0,00
8.	Zinsen und ähnliche Finanzerträge	0,00	0,00	0,00	0,00	0,00	0,00
9.	aktivierte Eigenleistungen	0,00	0,00	0,00	0,00	0,00	0,00
10.	Bestandsveränderungen	0,00	0,00	0,00	0,00	0,00	0,00
11.	sonstige ordentliche Erträge	0,00	0,00	0,00	0,00	0,00	0,00
12.	= Summe ordentliche Erträge	0,00	0,00	0,00	0,00	0,00	0,00
	Ordentliche Aufwendungen	0,00	0,00	0,00	0,00	0,00	0,00
13.	Aufwendungen für aktives Personal	0,00	0,00	0,00	0,00	0,00	0,00
14.	Aufwendungen für Versorgung	0,00	0,00	0,00	0,00	0,00	0,00
15.	Aufwendungen für Sach- u. Dienstleistungen	0,00	300,00	300,00	300,00	300,00	300,00
16.	Abschreibungen	0,00	0,00	0,00	0,00	0,00	0,00
17.	Zinsen und ähnliche Aufwendungen	0,00	0,00	0,00	0,00	0,00	0,00
18.	Transferaufwendungen	0,00	0,00	0,00	0,00	0,00	0,00
19.	sonstige ordentliche Aufwendungen	1.812,66	2.600,00	2.800,00	2.800,00	2.800,00	2.800,00
20.	= Summe ordentliche Aufwendungen	1.812,66	2.900,00	3.100,00	3.100,00	3.100,00	3.100,00
21.	ordentliches Ergebnis	-1.812,66	-2.900,00	-3.100,00	-3.100,00	-3.100,00	-3.100,00
22.	außerordentliche Erträge	0,00	0,00	0,00	0,00	0,00	0,00
23.	außerordentliche Aufwendungen	0,00	0,00	0,00	0,00	0,00	0,00
24.	außerordentliches Ergebnis	0,00	0,00	0,00	0,00	0,00	0,00
25.	Jahresergebnis	-1.812,66	-2.900,00	-3.100,00	-3.100,00	-3.100,00	-3.100,00
26.	Summe der Jahresfehlbeträge/-überschüsse aus Vorjahren gem. § 2 Abs. 6 KomHKVO	-198.376,98	-531.500,00	-534.400,00	-537.500,00	-540.600,00	-543.700,00
26.1	Summe Ergebnisse (inkl. Fehlbeträge)	-200.189,64	-534.400,00	-537.500,00	-540.600,00	-543.700,00	-546.800,00

Gemeinde Hamersen

Teilfinanzhaushalt 1 Fachbereich I							
Hamersen							
Nr.	Bezeichnung	Ergebnis 2021	Ansatz 2022	Ansatz 2023	Plan 2024	Plan 2025	Plan 2026
01.	Steuern und ähnliche Abgaben	0,00	0,00	0,00	0,00	0,00	0,00
02.	+ Zuwendungen und allgemeine Umlagen	0,00	0,00	0,00	0,00	0,00	0,00
03.	+ sonstige Transfereinzahlungen	0,00	0,00	0,00	0,00	0,00	0,00
04.	+ öffentlich-rechtliche Entgelte	0,00	0,00	0,00	0,00	0,00	0,00
05.	+ privatrechtliche Entgelte	0,00	0,00	0,00	0,00	0,00	0,00
06.	+ Kostenerstattungen u. Kostenumlagen	0,00	0,00	0,00	0,00	0,00	0,00
07.	+ Zinsen und ähnliche Einzahlungen	0,00	0,00	0,00	0,00	0,00	0,00
08.	+ Einzahl. a. d. Veräußerung geringw. Vermögensg.	0,00	0,00	0,00	0,00	0,00	0,00
09.	+ sonstige haushaltswirksame Einzahlungen	0,00	0,00	0,00	0,00	0,00	0,00
10.	= Einzahlungen aus lfd. Verwaltungstätigkeit	0,00	0,00	0,00	0,00	0,00	0,00
11.	- Auszahlungen für aktives Personal	0,00	0,00	0,00	0,00	0,00	0,00
12.	- Auszahlungen für Versorgung	0,00	0,00	0,00	0,00	0,00	0,00
13.	- Auszahl. f. Sach- und Dienstleist. u.ger.Verm.	0,00	300,00	300,00	300,00	300,00	300,00
14.	- Zinsen und ähnliche Auszahlungen	0,00	0,00	0,00	0,00	0,00	0,00
15.	- Transferzahlungen	0,00	0,00	0,00	0,00	0,00	0,00
16.	- sonstige haushaltswirksame Auszahlungen	1.796,66	2.600,00	2.800,00	2.800,00	2.800,00	2.800,00
17.	= Auszahlungen aus lfd. Verwaltungstätigkeit	1.796,66	2.900,00	3.100,00	3.100,00	3.100,00	3.100,00
18.	= Saldo aus lfd. Verwaltungstätigkeit	-1.796,66	-2.900,00	-3.100,00	-3.100,00	-3.100,00	-3.100,00
19.	+ Zuwendungen für Investitionstätigkeit	0,00	0,00	0,00	0,00	0,00	0,00
20.	+ Beiträge u. ä. Entgelte f. Investitionstätigkeit	0,00	0,00	0,00	0,00	0,00	0,00
21.	+ Veräußerung von Sachanlagen	0,00	0,00	0,00	0,00	0,00	0,00
22.	+ Veräußerung von Finanzvermögensanlagen	0,00	0,00	0,00	0,00	0,00	0,00
23.	+ sonstige Investitionstätigkeit	0,00	0,00	0,00	0,00	0,00	0,00
24.	= Einzahlungen aus Investitionstätigkeit	0,00	0,00	0,00	0,00	0,00	0,00
25.	- Erwerb von Grundstücken und Gebäuden	0,00	0,00	0,00	0,00	0,00	0,00
26.	- Baumaßnahmen	0,00	0,00	0,00	0,00	0,00	0,00
27.	- Erwerb von beweglichem Sachvermögen	0,00	0,00	0,00	0,00	0,00	0,00
28.	- Erwerb von Finanzvermögensanlagen	0,00	0,00	0,00	0,00	0,00	0,00
29.	- aktivierbare Zuwendungen	0,00	0,00	0,00	0,00	0,00	0,00
30.	- sonstige Investitionstätigkeit	0,00	0,00	0,00	0,00	0,00	0,00
31.	= Auszahlungen für Investitionstätigkeit	0,00	0,00	0,00	0,00	0,00	0,00
32.	= Saldo Investitionstätigkeit	0,00	0,00	0,00	0,00	0,00	0,00
33.	= Finanzmittelüberschuss/ -fehlbetrag	-1.796,66	-2.900,00	-3.100,00	-3.100,00	-3.100,00	-3.100,00
34.	+ Aufnahme von Krediten u. Darl. f. Investitionen	0,00	0,00	0,00	0,00	0,00	0,00
35.	- Tilgung von Krediten u. Darl. f. Investitionen	0,00	0,00	0,00	0,00	0,00	0,00
36.	= Saldo aus Finanzierungstätigkeit	0,00	0,00	0,00	0,00	0,00	0,00
37.	= Finanzmittelbestand	-1.796,66	-2.900,00	-3.100,00	-3.100,00	-3.100,00	-3.100,00

Gemeinde Hamersen

Produktbeschreibung 11104 Gremien	
Hamersen	
Verantwortliche Person(en)	Bürgermeister
Kurzbeschreibung	Angelegenheiten der Samtgemeindegremien
Erläuterungen	<ol style="list-style-type: none"> 1. Vorbereitung, Einladung, Betreuung und Protokollierung von Rats- und Ausschusssitzungen 2. Abrechnung und Auszahlung von Aufwandsentschädigungen und Sitzungsgeldern 3. Erstellung und Aktualisierung der Hauptsatzung und der Geschäftsordnung 4. Inhaltliche Pflege des Ratsinformationssystems
Auftragsgrundlage	Bundes-, Landes- und Ortsrecht; Ratsbeschlüsse
Zielgruppe	Ratsmitglieder, weitere Mitglieder in Ausschüssen
Allgemeine Ziele	Gewährleisten einer reibungslosen und rechtssicheren Arbeit in der Kommune

Gemeinde Hamersen

Teilergebnishaushalt 11104 Gremien

Hamersen

Nr.	Bezeichnung	Ergebnis 2021	Ansatz 2022	Ansatz 2023	Plan 2024	Plan 2025	Plan 2026	Ergebnis 2022
	Ordentliche Erträge	0,00	0,00	0,00	0,00	0,00	0,00	0,00
1.	Steuern und ähnliche Abgaben	0,00	0,00	0,00	0,00	0,00	0,00	0,00
2.	Zuwendungen und allgemeine Umlagen	0,00	0,00	0,00	0,00	0,00	0,00	0,00
3.	Auflösungserträge aus Sonderposten	0,00	0,00	0,00	0,00	0,00	0,00	0,00
4.	sonstige Transfererträge	0,00	0,00	0,00	0,00	0,00	0,00	0,00
5.	öffentlich-rechtliche Entgelte	0,00	0,00	0,00	0,00	0,00	0,00	0,00
6.	privatrechtliche Entgelte	0,00	0,00	0,00	0,00	0,00	0,00	0,00
7.	Kostenerstattungen u. Kostenumlagen	0,00	0,00	0,00	0,00	0,00	0,00	0,00
8.	Zinsen und ähnliche Finanzerträge	0,00	0,00	0,00	0,00	0,00	0,00	0,00
9.	aktivierte Eigenleistungen	0,00	0,00	0,00	0,00	0,00	0,00	0,00
10.	Bestandsveränderungen	0,00	0,00	0,00	0,00	0,00	0,00	0,00
11.	sonstige ordentliche Erträge	0,00	0,00	0,00	0,00	0,00	0,00	0,00
12.	= Summe ordentliche Erträge	0,00	0,00	0,00	0,00	0,00	0,00	0,00
	Ordentliche Aufwendungen	0,00	0,00	0,00	0,00	0,00	0,00	0,00
13.	Aufwendungen für aktives Personal	0,00	0,00	0,00	0,00	0,00	0,00	0,00
14.	Aufwendungen für Versorgung	0,00	0,00	0,00	0,00	0,00	0,00	0,00
15.	Aufwendungen für Sach- u. Dienstleistungen	0,00	0,00	0,00	0,00	0,00	0,00	0,00
16.	Abschreibungen	0,00	0,00	0,00	0,00	0,00	0,00	0,00
17.	Zinsen und ähnliche Aufwendungen	0,00	0,00	0,00	0,00	0,00	0,00	0,00
18.	Transferaufwendungen	0,00	0,00	0,00	0,00	0,00	0,00	0,00
19.	sonstige ordentliche Aufwendungen	619,52	1.200,00	1.200,00	1.200,00	1.200,00	1.200,00	882,00
20.	= Summe ordentliche Aufwendungen	619,52	1.200,00	1.200,00	1.200,00	1.200,00	1.200,00	882,00
21.	ordentliches Ergebnis	-619,52	-1.200,00	-1.200,00	-1.200,00	-1.200,00	-1.200,00	-882,00
22.	außerordentliche Erträge	0,00	0,00	0,00	0,00	0,00	0,00	0,00
23.	außerordentliche Aufwendungen	0,00	0,00	0,00	0,00	0,00	0,00	0,00
24.	außerordentliches Ergebnis	0,00	0,00	0,00	0,00	0,00	0,00	0,00
25.	Jahresergebnis	-619,52	-1.200,00	-1.200,00	-1.200,00	-1.200,00	-1.200,00	-882,00
26.	Summe der Jahresfehlbeträge/- überschüsse aus Vorjahren gem. § 2 Abs. 6 KomHKVO	-5.552,57	-11.700,00	-12.900,00	-14.100,00	-15.300,00	-16.500,00	-6.172,09
26.1	Summe Ergebnisse (inkl. Fehlbeiträge)	-6.172,09	-12.900,00	-14.100,00	-15.300,00	-16.500,00	-17.700,00	-7.054,09

Erläuterungen

zu Pos. 19.

4421000: Sitzungsgeld

Gemeinde Hamersen

Teilfinanzhaushalt 11104 Gremien								
Hamersen								
Nr.	Bezeichnung	Ergebnis 2021	Ansatz 2022	Ansatz 2023	Plan 2024	Plan 2025	Plan 2026	Ergebnis 2022
10.	= Einzahlungen aus lfd. Verwaltungstätigkeit	0,00	0,00	0,00	0,00	0,00	0,00	0,00
16.	- sonstige haushaltswirksame Auszahlungen	603,52	1.200,00	1.200,00	1.200,00	1.200,00	1.200,00	666,00
17.	= Auszahlungen aus lfd. Verwaltungstätigkeit	603,52	1.200,00	1.200,00	1.200,00	1.200,00	1.200,00	666,00
18.	= Saldo aus lfd. Verwaltungstätigkeit	-603,52	-1.200,00	-1.200,00	-1.200,00	-1.200,00	-1.200,00	-666,00
24.	= Einzahlungen aus Investitionstätigkeit	0,00	0,00	0,00	0,00	0,00	0,00	0,00
31.	= Auszahlungen für Investitionstätigkeit	0,00	0,00	0,00	0,00	0,00	0,00	0,00
32.	= Saldo Investitionstätigkeit	0,00	0,00	0,00	0,00	0,00	0,00	0,00
33.	= Finanzmittelüberschuss/ -fehlbetrag	-603,52	-1.200,00	-1.200,00	-1.200,00	-1.200,00	-1.200,00	-666,00
36.	= Saldo aus Finanzierungstätigkeit	0,00	0,00	0,00	0,00	0,00	0,00	0,00
37.	= Finanzmittelbestand	-603,52	-1.200,00	-1.200,00	-1.200,00	-1.200,00	-1.200,00	-666,00

Gemeinde Hamersen

Produktbeschreibung 11106 Zentrale Dienste	
Hamersen	
Verantwortliche Person(en)	Bürgermeister
Kurzbeschreibung	Zentraler Service für andere Fachbereiche und Einrichtungen der Kommune sowie die Durchführung von und Mitwirkung bei Verwaltungsreform- und Organisationsprojekten einschließlich der Realisierung der Ergebnisse
Erläuterungen	<ol style="list-style-type: none"> 1. Angelegenheiten der Gemeindeverfassung und kommunalrechtliche Angelegenheiten: 2. Erarbeitung von besonderen Dienst- und Geschäftsanweisungen bzw. Dienstvereinbarungen 3. Mitwirkung bei Standortfestlegungen von Verwaltungseinrichtungen 4. Beflaggung, Wegweiser, Aushänge, Werbungen und Sammlungen in Dienstgebäuden 5. Ausstattung, Betrieb und Verwaltung der Verwaltungsgebäude 6. Ersteinrichtung von Neubauten, Beschaffung und Zuweisung von Diensträumen, Beschaffung von Inventargegenständen 7. Zentrale Beschaffung <ol style="list-style-type: none"> 7.1 insbesondere von Dienstfahrzeugen, Büroinventar, Büromaschinen, Verbrauchs- und Arbeitsmitteln, Büchern und Druckschriften 7.2 Abrechnungen und Umbuchungen für die Verwaltung und Einrichtungen insbesondere für Fernsprechgebühren, Fotokopien, Bücher und Zeitschriften, Büromaterial etc. 7.3 Verwaltung der Bücher und Druckschriften insbesondere Regelung des Umlaufs von Gesetzen und Fachzeitschriften, Verwaltungsbücherei, Vergabe von Buchbindearbeiten für den allgemeinen Verwaltungsbedarf 7.4 Zentraler Postein- und ausgang, Telefonzentrale 7.5 Amtliche Bekanntmachungen 8. Archiv 9. Abwicklung Gemeindeunfallversicherung
Auftragsgrundlage	Regelungen des Bundes, Landes und der Kommune
Zielgruppe	EinwohnerInnen und Bedienstete der Kommune

Gemeinde Hamersen

Teilergebnishaushalt 11106 Zentrale Dienste								
Hamersen								
Nr.	Bezeichnung	Ergebnis 2021	Ansatz 2022	Ansatz 2023	Plan 2024	Plan 2025	Plan 2026	Ergebnis 2022
	Ordentliche Erträge	0,00	0,00	0,00	0,00	0,00	0,00	0,00
1.	Steuern und ähnliche Abgaben	0,00	0,00	0,00	0,00	0,00	0,00	0,00
2.	Zuwendungen und allgemeine Umlagen	0,00	0,00	0,00	0,00	0,00	0,00	0,00
3.	Auflösungserträge aus Sonderposten	0,00	0,00	0,00	0,00	0,00	0,00	0,00
4.	sonstige Transfererträge	0,00	0,00	0,00	0,00	0,00	0,00	0,00
5.	öffentlich-rechtliche Entgelte	0,00	0,00	0,00	0,00	0,00	0,00	0,00
6.	privatrechtliche Entgelte	0,00	0,00	0,00	0,00	0,00	0,00	0,00
7.	Kostenerstattungen u. Kostenumlagen	0,00	0,00	0,00	0,00	0,00	0,00	0,00
8.	Zinsen und ähnliche Finanzerträge	0,00	0,00	0,00	0,00	0,00	0,00	0,00
9.	aktivierte Eigenleistungen	0,00	0,00	0,00	0,00	0,00	0,00	0,00
10.	Bestandsveränderungen	0,00	0,00	0,00	0,00	0,00	0,00	0,00
11.	sonstige ordentliche Erträge	0,00	0,00	0,00	0,00	0,00	0,00	0,00
12.	= Summe ordentliche Erträge	0,00	0,00	0,00	0,00	0,00	0,00	0,00
	Ordentliche Aufwendungen	0,00	0,00	0,00	0,00	0,00	0,00	0,00
13.	Aufwendungen für aktives Personal	0,00	0,00	0,00	0,00	0,00	0,00	0,00
14.	Aufwendungen für Versorgung	0,00	0,00	0,00	0,00	0,00	0,00	0,00
15.	Aufwendungen für Sach- u. Dienstleistungen	0,00	300,00	300,00	300,00	300,00	300,00	82,11
16.	Abschreibungen	0,00	0,00	0,00	0,00	0,00	0,00	0,00
17.	Zinsen und ähnliche Aufwendungen	0,00	0,00	0,00	0,00	0,00	0,00	0,00
18.	Transferaufwendungen	0,00	0,00	0,00	0,00	0,00	0,00	0,00
19.	sonstige ordentliche Aufwendungen	1.193,14	1.400,00	1.600,00	1.600,00	1.600,00	1.600,00	1.219,54
20.	= Summe ordentliche Aufwendungen	1.193,14	1.700,00	1.900,00	1.900,00	1.900,00	1.900,00	1.301,65
21.	ordentliches Ergebnis	-1.193,14	-1.700,00	-1.900,00	-1.900,00	-1.900,00	-1.900,00	-1.301,65
22.	außerordentliche Erträge	0,00	0,00	0,00	0,00	0,00	0,00	0,00
23.	außerordentliche Aufwendungen	0,00	0,00	0,00	0,00	0,00	0,00	0,00
24.	außerordentliches Ergebnis	0,00	0,00	0,00	0,00	0,00	0,00	0,00
25.	Jahresergebnis	-1.193,14	-1.700,00	-1.900,00	-1.900,00	-1.900,00	-1.900,00	-1.301,65
26.	Summe der Jahresfehlbeträge/-überschüsse aus Vorjahren gem. § 2 Abs. 6 KomHKVO	-15.314,12	-17.300,00	-19.000,00	-20.900,00	-22.800,00	-24.700,00	-16.507,26
26.1	Summe Ergebnisse (inkl. Fehlbeiträge)	-16.507,26	-19.000,00	-20.900,00	-22.800,00	-24.700,00	-26.600,00	-17.808,91

Gemeinde Hamersen

Teilfinanzhaushalt 11106 Zentrale Dienste

Hamersen

Nr.	Bezeichnung	Ergebnis 2021	Ansatz 2022	Ansatz 2023	Plan 2024	Plan 2025	Plan 2026	Ergebnis 2022
10.	= Einzahlungen aus lfd. Verwaltungstätigkeit	0,00	0,00	0,00	0,00	0,00	0,00	0,00
13.	- Auszahl. f. Sach- und Dienstleist. u.ger.Verm.	0,00	300,00	300,00	300,00	300,00	300,00	82,11
16.	- sonstige haushaltswirksame Auszahlungen	1.193,14	1.400,00	1.600,00	1.600,00	1.600,00	1.600,00	1.234,88
17.	= Auszahlungen aus lfd. Verwaltungstätigkeit	1.193,14	1.700,00	1.900,00	1.900,00	1.900,00	1.900,00	1.316,99
18.	= Saldo aus lfd. Verwaltungstätigkeit	-1.193,14	-1.700,00	-1.900,00	-1.900,00	-1.900,00	-1.900,00	-1.316,99
24.	= Einzahlungen aus Investitionstätigkeit	0,00	0,00	0,00	0,00	0,00	0,00	0,00
31.	= Auszahlungen für Investitionstätigkeit	0,00	0,00	0,00	0,00	0,00	0,00	0,00
32.	= Saldo Investitionstätigkeit	0,00	0,00	0,00	0,00	0,00	0,00	0,00
33.	= Finanzmittelüberschuss/ -fehlbetrag	-1.193,14	-1.700,00	-1.900,00	-1.900,00	-1.900,00	-1.900,00	-1.316,99
36.	= Saldo aus Finanzierungstätigkeit	0,00	0,00	0,00	0,00	0,00	0,00	0,00
37.	= Finanzmittelbestand	-1.193,14	-1.700,00	-1.900,00	-1.900,00	-1.900,00	-1.900,00	-1.316,99

Gemeinde Hamersen

Produktbeschreibung 11107 Rechtsangelegenheiten	
Hamersen	
Verantwortliche Person(en)	Bürgermeister
Kurzbeschreibung	Rechtsangelegenheiten, Gemeindeverfassung und innere Verwaltungsangelegenheiten
Erläuterungen	<p>1. Allgemeine Rechtsangelegenheiten:</p> <p>1.1 Sicherstellung von ausreichendem Versicherungsschutz für Eigen- und Fremdversicherungen (außer Gebäudeversicherung) sowie die Bearbeitung der Schadensfälle</p> <p>1.2 Datenschutz</p> <p>1.3 Bearbeitung grundsätzlicher kommunal-, verwaltungs- und privatrechtlicher Probleme</p>
Auftragsgrundlage	Regelungen des Bundes, Landes und der Kommune
Zielgruppe	EinwohnerInnen und Bedienstete der Kommune,
Allgemeine Ziele	Rechtssicheres Wirken der Kommune

Gemeinde Hamersen

Teilergebnishaushalt 11107 Rechtsangelegenheiten

Hamersen

Nr.	Bezeichnung	Ergebnis 2021	Ansatz 2022	Ansatz 2023	Plan 2024	Plan 2025	Plan 2026	Ergebnis 2022
	Ordentliche Erträge	0,00	0,00	0,00	0,00	0,00	0,00	0,00
1.	Steuern und ähnliche Abgaben	0,00	0,00	0,00	0,00	0,00	0,00	0,00
2.	Zuwendungen und allgemeine Umlagen	0,00	0,00	0,00	0,00	0,00	0,00	0,00
3.	Auflösungserträge aus Sonderposten	0,00	0,00	0,00	0,00	0,00	0,00	0,00
4.	sonstige Transfererträge	0,00	0,00	0,00	0,00	0,00	0,00	0,00
5.	öffentlich-rechtliche Entgelte	0,00	0,00	0,00	0,00	0,00	0,00	0,00
6.	privatrechtliche Entgelte	0,00	0,00	0,00	0,00	0,00	0,00	0,00
7.	Kostenerstattungen u. Kostenumlagen	0,00	0,00	0,00	0,00	0,00	0,00	0,00
8.	Zinsen und ähnliche Finanzerträge	0,00	0,00	0,00	0,00	0,00	0,00	0,00
9.	aktivierte Eigenleistungen	0,00	0,00	0,00	0,00	0,00	0,00	0,00
10.	Bestandsveränderungen	0,00	0,00	0,00	0,00	0,00	0,00	0,00
11.	sonstige ordentliche Erträge	0,00	0,00	0,00	0,00	0,00	0,00	0,00
12.	= Summe ordentliche Erträge	0,00	0,00	0,00	0,00	0,00	0,00	0,00
	Ordentliche Aufwendungen	0,00	0,00	0,00	0,00	0,00	0,00	0,00
13.	Aufwendungen für aktives Personal	0,00	0,00	0,00	0,00	0,00	0,00	0,00
14.	Aufwendungen für Versorgung	0,00	0,00	0,00	0,00	0,00	0,00	0,00
15.	Aufwendungen für Sach- u. Dienstleistungen	0,00	0,00	0,00	0,00	0,00	0,00	0,00
16.	Abschreibungen	0,00	0,00	0,00	0,00	0,00	0,00	0,00
17.	Zinsen und ähnliche Aufwendungen	0,00	0,00	0,00	0,00	0,00	0,00	0,00
18.	Transferaufwendungen	0,00	0,00	0,00	0,00	0,00	0,00	0,00
19.	sonstige ordentliche Aufwendungen	0,00	0,00	0,00	0,00	0,00	0,00	0,00
20.	= Summe ordentliche Aufwendungen	0,00	0,00	0,00	0,00	0,00	0,00	0,00
21.	ordentliches Ergebnis	0,00	0,00	0,00	0,00	0,00	0,00	0,00
22.	außerordentliche Erträge	0,00	0,00	0,00	0,00	0,00	0,00	0,00
23.	außerordentliche Aufwendungen	0,00	0,00	0,00	0,00	0,00	0,00	0,00
24.	außerordentliches Ergebnis	0,00	0,00	0,00	0,00	0,00	0,00	0,00
25.	Jahresergebnis	0,00	0,00	0,00	0,00	0,00	0,00	0,00
26.	Summe der Jahresfehlbeträge/- überschüsse aus Vorjahren gem. § 2 Abs. 6 KomHKVO	-3.926,29	-5.000,00	-5.000,00	-5.000,00	-5.000,00	-5.000,00	-3.926,29
26.1	Summe Ergebnisse (inkl. Fehlbeiträge)	-3.926,29	-5.000,00	-5.000,00	-5.000,00	-5.000,00	-5.000,00	-3.926,29

Gemeinde Hamersen

Teilfinanzhaushalt 11107 Rechtsangelegenheiten

Hamersen

Nr.	Bezeichnung	Ergebnis 2021	Ansatz 2022	Ansatz 2023	Plan 2024	Plan 2025	Plan 2026	Ergebnis 2022
10.	= Einzahlungen aus lfd. Verwaltungstätigkeit	0,00	0,00	0,00	0,00	0,00	0,00	0,00
17.	= Auszahlungen aus lfd. Verwaltungstätigkeit	0,00	0,00	0,00	0,00	0,00	0,00	0,00
18.	= Saldo aus lfd. Verwaltungstätigkeit	0,00	0,00	0,00	0,00	0,00	0,00	0,00
24.	= Einzahlungen aus Investitionstätigkeit	0,00	0,00	0,00	0,00	0,00	0,00	0,00
31.	= Auszahlungen für Investitionstätigkeit	0,00	0,00	0,00	0,00	0,00	0,00	0,00
32.	= Saldo Investitionstätigkeit	0,00	0,00	0,00	0,00	0,00	0,00	0,00
33.	= Finanzmittelüberschuss/ -fehlbetrag	0,00	0,00	0,00	0,00	0,00	0,00	0,00
36.	= Saldo aus Finanzierungstätigkeit	0,00	0,00	0,00	0,00	0,00	0,00	0,00
37.	= Finanzmittelbestand	0,00	0,00	0,00	0,00	0,00	0,00	0,00

Produkthaushalt der Gemeinde Hamersen

P r o d u k t h a u s h a l t

Teilhaushalt 0	Bürgermeister
	11101 Verwaltungssteuerung 36500 Tageseinrichtungen für Kinder 31502 Soziale Beratung/Soziale Dienste
Teilhaushalt 1	Fachbereich 1
	11104 Gremien 11106 Zentrale Dienste 11107 Rechtsangelegenheiten
Teilhaushalt 2	Fachbereich 2
	11109 Finanzverwaltung 11110 Finanzbuchhaltung 53100 Konzession Strom 53200 Konzession Gas 61100 Steuern, allgemeine Zuweisungen, allgemeine Umlage 61200 Sonstige allgemeine Finanzwirtschaft
Teilhaushalt 3	Fachbereich 3
	12100 Wahlen 55300 Friedhofs- und Bestattungswesen 28100 Heimat- und Kulturpflege 42100 Förderung des Sports 42400 Sportstätten 54700 ÖPNV 36200 Jugendarbeit 36600 Einrichtungen der Jugendarbeit
Teilhaushalt 4	Fachbereich 4
	11108 Grundstücks- und Gebäudemanagement 51100 Räumliche Planung und Entwicklung 54100 Straßen 54500 Straßenreinigung, Straßenbeleuchtung 55500 Wirtschaftswege 55100 Öffentliches Grün/Naherholung 55200 Öffentliche Gewässer 55400 Natur- und Umweltschutz 53810 Abwasserbeseitigung

Gemeinde Hamersen

Teilergebnishaushalt 2 Fachbereich II							
Hamersen							
Nr.	Bezeichnung	Ergebnis 2021	Ansatz 2022	Ansatz 2023	Plan 2024	Plan 2025	Plan 2026
	Ordentliche Erträge	0,00	0,00	0,00	0,00	0,00	0,00
1.	Steuern und ähnliche Abgaben	612.201,23	655.900,00	941.900,00	994.500,00	1.041.500,00	1.079.500,00
2.	Zuwendungen und allgemeine Umlagen	0,00	4.900,00	0,00	0,00	0,00	0,00
3.	Auflösungserträge aus Sonderposten	483,13	500,00	300,00	200,00	100,00	100,00
4.	sonstige Transfererträge	0,00	0,00	0,00	0,00	0,00	0,00
5.	öffentlich-rechtliche Entgelte	0,00	0,00	0,00	0,00	0,00	0,00
6.	privatrechtliche Entgelte	0,00	0,00	0,00	0,00	0,00	0,00
7.	Kostenerstattungen u. Kostenumlagen	0,00	0,00	0,00	0,00	0,00	0,00
8.	Zinsen und ähnliche Finanzerträge	0,00	100,00	100,00	100,00	100,00	100,00
9.	aktivierte Eigenleistungen	0,00	0,00	0,00	0,00	0,00	0,00
10.	Bestandsveränderungen	0,00	0,00	0,00	0,00	0,00	0,00
11.	sonstige ordentliche Erträge	14.800,00	14.000,00	18.000,00	18.000,00	18.000,00	18.000,00
12.	= Summe ordentliche Erträge	627.484,36	675.400,00	960.300,00	1.012.800,00	1.059.700,00	1.097.700,00
	Ordentliche Aufwendungen	0,00	0,00	0,00	0,00	0,00	0,00
13.	Aufwendungen für aktives Personal	0,00	0,00	0,00	0,00	0,00	0,00
14.	Aufwendungen für Versorgung	0,00	0,00	0,00	0,00	0,00	0,00
15.	Aufwendungen für Sach- u. Dienstleistungen	0,00	0,00	0,00	0,00	0,00	0,00
16.	Abschreibungen	0,00	0,00	0,00	0,00	0,00	0,00
17.	Zinsen und ähnliche Aufwendungen	12,00	100,00	100,00	100,00	100,00	100,00
18.	Transferaufwendungen	665.606,00	549.300,00	785.600,00	891.900,00	931.700,00	976.000,00
19.	sonstige ordentliche Aufwendungen	1.206,00	1.300,00	1.200,00	1.200,00	1.200,00	1.200,00
20.	= Summe ordentliche Aufwendungen	666.824,00	550.700,00	786.900,00	893.200,00	933.000,00	977.300,00
21.	ordentliches Ergebnis	-39.339,64	124.700,00	173.400,00	119.600,00	126.700,00	120.400,00
22.	außerordentliche Erträge	0,00	0,00	0,00	0,00	0,00	0,00
23.	außerordentliche Aufwendungen	0,00	0,00	0,00	0,00	0,00	0,00
24.	außerordentliches Ergebnis	0,00	0,00	0,00	0,00	0,00	0,00
25.	Jahresergebnis	-39.339,64	124.700,00	173.400,00	119.600,00	126.700,00	120.400,00
26.	Summe der Jahresfehlbeträge/-überschüsse aus Vorjahren gem. § 2 Abs. 6 KomHKVO	1.246.581,94	681.300,00	806.000,00	979.400,00	1.099.000,00	1.225.700,00
26.1	Summe Ergebnisse (inkl. Fehlbeiträge)	1.207.242,30	806.000,00	979.400,00	1.099.000,00	1.225.700,00	1.346.100,00

Gemeinde Hamersen

Teilfinanzhaushalt 2 Fachbereich II							
Hamersen							
Nr.	Bezeichnung	Ergebnis 2021	Ansatz 2022	Ansatz 2023	Plan 2024	Plan 2025	Plan 2026
01.	Steuern und ähnliche Abgaben	558.518,52	655.900,00	941.900,00	994.500,00	1.041.500,00	1.079.500,00
02.	+ Zuwendungen und allgemeine Umlagen	0,00	4.900,00	0,00	0,00	0,00	0,00
03.	+ sonstige Transfereinzahlungen	0,00	0,00	0,00	0,00	0,00	0,00
04.	+ öffentlich-rechtliche Entgelte	0,00	0,00	0,00	0,00	0,00	0,00
05.	+ privatrechtliche Entgelte	0,00	0,00	0,00	0,00	0,00	0,00
06.	+ Kostenerstattungen u. Kostenumlagen	0,00	0,00	0,00	0,00	0,00	0,00
07.	+ Zinsen und ähnliche Einzahlungen	0,00	100,00	100,00	100,00	100,00	100,00
08.	+ Einzahl. a. d. Veräußerung geringw. Vermögensg.	0,00	0,00	0,00	0,00	0,00	0,00
09.	+ sonstige haushaltswirksame Einzahlungen	15.966,02	14.000,00	18.000,00	18.000,00	18.000,00	18.000,00
10.	= Einzahlungen aus lfd. Verwaltungstätigkeit	574.484,54	674.900,00	960.000,00	1.012.600,00	1.059.600,00	1.097.600,00
11.	- Auszahlungen für aktives Personal	0,00	0,00	0,00	0,00	0,00	0,00
12.	- Auszahlungen für Versorgung	0,00	0,00	0,00	0,00	0,00	0,00
13.	- Auszahl. f. Sach- und Dienstleist. u.ger.Verm.	0,00	0,00	0,00	0,00	0,00	0,00
14.	- Zinsen und ähnliche Auszahlungen	12,00	100,00	100,00	100,00	100,00	100,00
15.	- Transferzahlungen	662.157,00	549.300,00	785.600,00	891.900,00	931.700,00	976.000,00
16.	- sonstige haushaltswirksame Auszahlungen	2.546,00	1.300,00	1.200,00	1.200,00	1.200,00	1.200,00
17.	= Auszahlungen aus lfd. Verwaltungstätigkeit	664.715,00	550.700,00	786.900,00	893.200,00	933.000,00	977.300,00
18.	= Saldo aus lfd. Verwaltungstätigkeit	-90.230,46	124.200,00	173.100,00	119.400,00	126.600,00	120.300,00
19.	+ Zuwendungen für Investitionstätigkeit	0,00	0,00	0,00	0,00	0,00	0,00
20.	+ Beiträge u. ä. Entgelte f. Investitionstätigkeit	0,00	0,00	0,00	0,00	0,00	0,00
21.	+ Veräußerung von Sachanlagen	0,00	0,00	0,00	0,00	0,00	0,00
22.	+ Veräußerung von Finanzvermögensanlagen	0,00	0,00	0,00	0,00	0,00	0,00
23.	+ sonstige Investitionstätigkeit	0,00	0,00	0,00	0,00	0,00	0,00
24.	= Einzahlungen aus Investitionstätigkeit	0,00	0,00	0,00	0,00	0,00	0,00
25.	- Erwerb von Grundstücken und Gebäuden	0,00	0,00	0,00	0,00	0,00	0,00
26.	- Baumaßnahmen	0,00	0,00	0,00	0,00	0,00	0,00
27.	- Erwerb von beweglichem Sachvermögen	0,00	0,00	0,00	0,00	0,00	0,00
28.	- Erwerb von Finanzvermögensanlagen	0,00	0,00	0,00	0,00	0,00	0,00
29.	- aktivierbare Zuwendungen	0,00	0,00	0,00	0,00	0,00	0,00
30.	- sonstige Investitionstätigkeit	0,00	0,00	0,00	0,00	0,00	0,00
31.	= Auszahlungen für Investitionstätigkeit	0,00	0,00	0,00	0,00	0,00	0,00
32.	= Saldo Investitionstätigkeit	0,00	0,00	0,00	0,00	0,00	0,00
33.	= Finanzmittelüberschuss/ -fehlbetrag	-90.230,46	124.200,00	173.100,00	119.400,00	126.600,00	120.300,00
34.	+ Aufnahme von Krediten u. Darl. f. Investitionen	0,00	0,00	0,00	0,00	0,00	0,00
35.	- Tilgung von Krediten u. Darl. f. Investitionen	0,00	0,00	0,00	0,00	0,00	0,00
36.	= Saldo aus Finanzierungstätigkeit	0,00	0,00	0,00	0,00	0,00	0,00
37.	= Finanzmittelbestand	-90.230,46	124.200,00	173.100,00	119.400,00	126.600,00	120.300,00

Gemeinde Hamersen

Produktbeschreibung 11109 Finanzverwaltung	
Hamersen	
Verantwortliche Person(en)	Bürgermeister
Kurzbeschreibung	Angelegenheiten des Haushalts- und Rechnungswesen sowie die Erhebung von Abgaben und Aufbau eines Finanzcontrollings
Erläuterungen	<ol style="list-style-type: none"> 1. Allgemeine Angelegenheiten der Finanzverwaltung / Finanzcontrolling <ol style="list-style-type: none"> 1.1 Steuerungsunterstützung des Rates und des Bürgermeisters bei haushaltswirksamen Entscheidungen 1.2 Entwicklung und Fortschreibung des Haushaltssicherungskonzeptes und des Haushaltssicherungsberichts 1.3 Beratung bei kommunalen Grundsatzfragen zur wirtschaftlicheren Aufgabenerledigung/Wirtschaftlichkeitsberechnungen 1.4 Entwicklung der finanzrelevanten Elemente des Neuen Steuerungsmodells 1.5 Aufbau und Entwicklung der Kosten- und Leistungsrechnung sowie des Berichtswesens 2. Finanz- und Investitionsplanung <ol style="list-style-type: none"> 2.1 Beratung zur Finanzierung von Investitionen 2.2 Aufstellung und Fortschreibung des Finanzplanes und des Investitionsprogramms 3. Angelegenheiten des Haushalts- und Rechnungswesens <ol style="list-style-type: none"> 3.1 Erstellung der Haushaltssatzung und Aufstellung der Haushaltspläne nebst Anlagen 3.2 Stellungnahmen vor haushaltswirtschaftlichen Entscheidungen des Rates 3.3 Überwachung der Ausführung des Haushaltsplanes 3.4 Bereitstellung überplanmäßiger/außerplanmäßiger Mittel 3.5 Auswertung örtlicher und überörtlicher Prüfungsberichte 4. Beteiligungsmanagement <ol style="list-style-type: none"> 4.1 Vorbereitung von Ratsbeschlüssen bezüglich beteiligungsrelevanter Entscheidungen 4.2 Beteiligungsbericht gemäß § 151 NKomVG 4.3 Unterstützung bei Fragen der strategischen Entwicklungen im Zusammenhang mit Beteiligungen (Entscheidungen über Neugründung Erweiterung, Umstrukturierung, Optimierung) 5. Erstellung des Jahresabschlusses und des Rechenschaftsberichtes 6. Finanzstatistiken <ol style="list-style-type: none"> 6.1 Statistik des öffentlichen Finanzvermögens 6.2 Schuldenstatistik 7. Kassenaufsicht 8. Veranlagung von Gemeindesteuern und sonstigen Abgaben, Gebühren, Beiträgen, Steuerverwaltung (soweit nicht anderen Aufgabenbereichen zugeordnet) 9. FAG (Finanzausgleichsgesetz)-Berechnungen Umlagen, Weiterleitung von Schlüsselzuweisungen 10. Finanzvermögens- und Schuldenverwaltung <ol style="list-style-type: none"> 10.1 Finanzvermögen <ol style="list-style-type: none"> 10.1.1 Stiftungen, Schenkungen und fremdes Kapital- Vermögen 10.1.2 Inventarbuchhaltung / Anlagenbuchhaltung 10.2 Schuldenverwaltung (soweit nicht anderen Aufgabenbereichen zugeordnet) 11. System- und Benutzerverwaltung HKR- Programme 12. Abgabe von Steuererklärungen für Betriebe gewerblicher Art 13. Weitere Leistungen <ol style="list-style-type: none"> 13.1 Freistellungsaufträge 13.2 Unbedenklichkeitsbescheinigungen 13.3 Spendenbescheinigungen 14. Anlagenbuchhaltung
Zielgruppe	EinwohnerInnen, Institutionen, politische Gremien, Bürgermeister, Fachbereiche
Allgemeine Ziele	Bewirtschaftung öffentlicher Mittel unter Einhaltung der Ziele des gesamtwirtschaftlichen Gleichgewichts unter Beachtung der allgemeinen Haushaltsgrundsätze

Gemeinde Hamersen

Teilergebnishaushalt 11109 Finanzverwaltung

Hamersen

Nr.	Bezeichnung	Ergebnis 2021	Ansatz 2022	Ansatz 2023	Plan 2024	Plan 2025	Plan 2026	Ergebnis 2022
	Ordentliche Erträge	0,00	0,00	0,00	0,00	0,00	0,00	0,00
1.	Steuern und ähnliche Abgaben	0,00	0,00	0,00	0,00	0,00	0,00	0,00
2.	Zuwendungen und allgemeine Umlagen	0,00	0,00	0,00	0,00	0,00	0,00	0,00
3.	Auflösungserträge aus Sonderposten	0,00	0,00	0,00	0,00	0,00	0,00	0,00
4.	sonstige Transfererträge	0,00	0,00	0,00	0,00	0,00	0,00	0,00
5.	öffentlich-rechtliche Entgelte	0,00	0,00	0,00	0,00	0,00	0,00	0,00
6.	privatrechtliche Entgelte	0,00	0,00	0,00	0,00	0,00	0,00	0,00
7.	Kostenerstattungen u. Kostenumlagen	0,00	0,00	0,00	0,00	0,00	0,00	0,00
8.	Zinsen und ähnliche Finanzerträge	0,00	0,00	0,00	0,00	0,00	0,00	0,00
9.	aktivierte Eigenleistungen	0,00	0,00	0,00	0,00	0,00	0,00	0,00
10.	Bestandsveränderungen	0,00	0,00	0,00	0,00	0,00	0,00	0,00
11.	sonstige ordentliche Erträge	0,00	0,00	0,00	0,00	0,00	0,00	0,00
12.	= Summe ordentliche Erträge	0,00	0,00	0,00	0,00	0,00	0,00	0,00
	Ordentliche Aufwendungen	0,00	0,00	0,00	0,00	0,00	0,00	0,00
13.	Aufwendungen für aktives Personal	0,00	0,00	0,00	0,00	0,00	0,00	0,00
14.	Aufwendungen für Versorgung	0,00	0,00	0,00	0,00	0,00	0,00	0,00
15.	Aufwendungen für Sach- u. Dienstleistungen	0,00	0,00	0,00	0,00	0,00	0,00	108,00
16.	Abschreibungen	0,00	0,00	0,00	0,00	0,00	0,00	0,00
17.	Zinsen und ähnliche Aufwendungen	0,00	0,00	0,00	0,00	0,00	0,00	0,00
18.	Transferaufwendungen	0,00	0,00	0,00	0,00	0,00	0,00	0,00
19.	sonstige ordentliche Aufwendungen	1.206,00	1.200,00	1.200,00	1.200,00	1.200,00	1.200,00	1.887,40
20.	= Summe ordentliche Aufwendungen	1.206,00	1.200,00	1.200,00	1.200,00	1.200,00	1.200,00	1.995,40
21.	ordentliches Ergebnis	-1.206,00	-1.200,00	-1.200,00	-1.200,00	-1.200,00	-1.200,00	-1.995,40
22.	außerordentliche Erträge	0,00	0,00	0,00	0,00	0,00	0,00	0,00
23.	außerordentliche Aufwendungen	0,00	0,00	0,00	0,00	0,00	0,00	0,00
24.	außerordentliches Ergebnis	0,00	0,00	0,00	0,00	0,00	0,00	0,00
25.	Jahresergebnis	-1.206,00	-1.200,00	-1.200,00	-1.200,00	-1.200,00	-1.200,00	-1.995,40
26.	Summe der Jahresfehlbeträge/- überschüsse aus Vorjahren gem. § 2 Abs. 6 KomHKVO	-15.220,83	-10.400,00	-11.600,00	-12.800,00	-14.000,00	-15.200,00	-16.426,83
26.1	Summe Ergebnisse (inkl. Fehlbeiträge)	-16.426,83	-11.600,00	-12.800,00	-14.000,00	-15.200,00	-16.400,00	-18.422,23

Erläuterungen

zu Pos. 19.

4431900: Prüfungsgebühr Rechnungsprüfungsamt Jahresabschlüsse

Gemeinde Hamersen

Teilfinanzhaushalt 11109 Finanzverwaltung								
Hamersen								
Nr.	Bezeichnung	Ergebnis 2021	Ansatz 2022	Ansatz 2023	Plan 2024	Plan 2025	Plan 2026	Ergebnis 2022
10.	= Einzahlungen aus lfd. Verwaltungstätigkeit	0,00	0,00	0,00	0,00	0,00	0,00	0,00
16.	- sonstige haushaltswirksame Auszahlungen	2.546,00	1.200,00	1.200,00	1.200,00	1.200,00	1.200,00	5.487,40
17.	= Auszahlungen aus lfd. Verwaltungstätigkeit	2.546,00	1.200,00	1.200,00	1.200,00	1.200,00	1.200,00	5.487,40
18.	= Saldo aus lfd. Verwaltungstätigkeit	-2.546,00	-1.200,00	-1.200,00	-1.200,00	-1.200,00	-1.200,00	-5.487,40
24.	= Einzahlungen aus Investitionstätigkeit	0,00	0,00	0,00	0,00	0,00	0,00	0,00
31.	= Auszahlungen für Investitionstätigkeit	0,00	0,00	0,00	0,00	0,00	0,00	0,00
32.	= Saldo Investitionstätigkeit	0,00	0,00	0,00	0,00	0,00	0,00	0,00
33.	= Finanzmittelüberschuss/ -fehlbetrag	-2.546,00	-1.200,00	-1.200,00	-1.200,00	-1.200,00	-1.200,00	-5.487,40
36.	= Saldo aus Finanzierungstätigkeit	0,00	0,00	0,00	0,00	0,00	0,00	0,00
37.	= Finanzmittelbestand	-2.546,00	-1.200,00	-1.200,00	-1.200,00	-1.200,00	-1.200,00	-5.487,40

Gemeinde Hamersen

Produktbeschreibung 11110 Finanzbuchhaltung

Hamersen

Verantwortliche Person(en) Bürgermeister

Erläuterungen

1. Interner und externer Zahlungsverkehr
 - 1.1 Buchung von Einzahlungen und Auszahlungen sowie interner Verrechnungen
 - 1.2 Buchung / Überwachung von Schnittstellen (externe Abrechnungen u. ä.)
 - 1.3 Buchung / Überwachung Verwah- und Vorschusskonten / Kreditoren-/ Debitorenkonten
2. Liquiditätsplanung und üsicherung
3. Vollstreckungswesen
 - 3.1 Mahnung
 - 3.2 Vollstreckung eigener und fremder Forderungen (Amtshilfeersuchen an Vollstreckungsbehörde; Durchführung von Sach- und Forderungspfändungen; Anträge zur Eintragung von Zwangshypotheken; Anträge zur Abgabe der eidesstattlichen Versicherung, Verwertung beweglicher Vermögensgegenstände)
 - 3.3 Überwachung der Fristen bei Stundung, Niederschlagung, Aussetzung
 - 3.4 Erlasse von Nebenforderungen
4. Anmeldung der Forderungen bei Zwangsversteigerungen und Insolvenzen einschließlich der Beantragung derartiger Verfahren
5. Verwahrung von Wertgegenständen
6. Abschlüsse
 - 6.1 Tagesabschlussarbeiten
 - 6.2 Vorbereitung / Erstellung des Jahresabschlusses
7. Finanzstatistiken - Jahresrechnungsstatistik, - Vierteljährliche Kassenstatistik
8. Weitere Leistungen
 - 8.1 Belegablage
 - 8.2 Abgabenbescheinigungen
 - 8.3 Kontrollmitteilungen
9. Stundung, Niederschlagung und Erlass von Forderungen

Auftragsgrundlage Bundes, Landes- und Ortsrecht; Ratsbeschlüsse

Gemeinde Hamersen

Teilergebnishaushalt 1110 Finanzbuchhaltung								
Hamersen								
Nr.	Bezeichnung	Ergebnis 2021	Ansatz 2022	Ansatz 2023	Plan 2024	Plan 2025	Plan 2026	Ergebnis 2022
	Ordentliche Erträge	0,00	0,00	0,00	0,00	0,00	0,00	0,00
1.	Steuern und ähnliche Abgaben	0,00	0,00	0,00	0,00	0,00	0,00	0,00
2.	Zuwendungen und allgemeine Umlagen	0,00	0,00	0,00	0,00	0,00	0,00	0,00
3.	Auflösungserträge aus Sonderposten	0,00	0,00	0,00	0,00	0,00	0,00	0,00
4.	sonstige Transfererträge	0,00	0,00	0,00	0,00	0,00	0,00	0,00
5.	öffentlich-rechtliche Entgelte	0,00	0,00	0,00	0,00	0,00	0,00	0,00
6.	privatrechtliche Entgelte	0,00	0,00	0,00	0,00	0,00	0,00	0,00
7.	Kostenerstattungen u. Kostenumlagen	0,00	0,00	0,00	0,00	0,00	0,00	0,00
8.	Zinsen und ähnliche Finanzerträge	0,00	0,00	0,00	0,00	0,00	0,00	0,00
9.	aktivierte Eigenleistungen	0,00	0,00	0,00	0,00	0,00	0,00	0,00
10.	Bestandsveränderungen	0,00	0,00	0,00	0,00	0,00	0,00	0,00
11.	sonstige ordentliche Erträge	0,00	0,00	0,00	0,00	0,00	0,00	100,00
12.	= Summe ordentliche Erträge	0,00	0,00	0,00	0,00	0,00	0,00	100,00
	Ordentliche Aufwendungen	0,00	0,00	0,00	0,00	0,00	0,00	0,00
13.	Aufwendungen für aktives Personal	0,00	0,00	0,00	0,00	0,00	0,00	0,00
14.	Aufwendungen für Versorgung	0,00	0,00	0,00	0,00	0,00	0,00	0,00
15.	Aufwendungen für Sach- u. Dienstleistungen	0,00	0,00	0,00	0,00	0,00	0,00	0,00
16.	Abschreibungen	0,00	0,00	0,00	0,00	0,00	0,00	0,00
17.	Zinsen und ähnliche Aufwendungen	0,00	0,00	0,00	0,00	0,00	0,00	0,00
18.	Transferaufwendungen	0,00	0,00	0,00	0,00	0,00	0,00	0,00
19.	sonstige ordentliche Aufwendungen	0,00	0,00	0,00	0,00	0,00	0,00	0,00
20.	= Summe ordentliche Aufwendungen	0,00	0,00	0,00	0,00	0,00	0,00	0,00
21.	ordentliches Ergebnis	0,00	0,00	0,00	0,00	0,00	0,00	100,00
22.	außerordentliche Erträge	0,00	0,00	0,00	0,00	0,00	0,00	0,00
23.	außerordentliche Aufwendungen	0,00	0,00	0,00	0,00	0,00	0,00	0,00
24.	außerordentliches Ergebnis	0,00	0,00	0,00	0,00	0,00	0,00	0,00
25.	Jahresergebnis	0,00	0,00	0,00	0,00	0,00	0,00	100,00
26.	Summe der Jahresfehlbeträge/- überschüsse aus Vorjahren gem. § 2 Abs. 6 KomHKVO	223,00	0,00	0,00	0,00	0,00	0,00	223,00
26.1	Summe Ergebnisse (inkl. Fehlbeiträge)	223,00	0,00	0,00	0,00	0,00	0,00	323,00

Gemeinde Hamersen

Teilfinanzhaushalt 11110 Finanzbuchhaltung								
Hamersen								
Nr.	Bezeichnung	Ergebnis 2021	Ansatz 2022	Ansatz 2023	Plan 2024	Plan 2025	Plan 2026	Ergebnis 2022
09.	+ sonstige haushaltswirksame Einzahlungen	0,00	0,00	0,00	0,00	0,00	0,00	100,00
10.	= Einzahlungen aus lfd. Verwaltungstätigkeit	0,00	0,00	0,00	0,00	0,00	0,00	100,00
17.	= Auszahlungen aus lfd. Verwaltungstätigkeit	0,00	0,00	0,00	0,00	0,00	0,00	0,00
18.	= Saldo aus lfd. Verwaltungstätigkeit	0,00	0,00	0,00	0,00	0,00	0,00	100,00
24.	= Einzahlungen aus Investitionstätigkeit	0,00	0,00	0,00	0,00	0,00	0,00	0,00
31.	= Auszahlungen für Investitionstätigkeit	0,00	0,00	0,00	0,00	0,00	0,00	0,00
32.	= Saldo Investitionstätigkeit	0,00	0,00	0,00	0,00	0,00	0,00	0,00
33.	= Finanzmittelüberschuss/ -fehlbetrag	0,00	0,00	0,00	0,00	0,00	0,00	100,00
36.	= Saldo aus Finanzierungstätigkeit	0,00	0,00	0,00	0,00	0,00	0,00	0,00
37.	= Finanzmittelbestand	0,00	0,00	0,00	0,00	0,00	0,00	100,00

Gemeinde Hamersen

Produktbeschreibung 53100 Konzession Strom	
Hamersen	
Verantwortliche Person(en)	Bürgermeister
Kurzbeschreibung	Sicherung der Stromversorgung
Erläuterungen	<ol style="list-style-type: none"> 1. Vergabeverfahren 2. Abschluss und Aktualisierung von Konzessions-verträgen 3. Abrechnung Konzessionsabgaben
Auftragsgrundlage	Bundes- und Landesrecht; Ratsbeschluss; Konzessionsvertrag
Zielgruppe	EinwohnerInnen, Institutionen, Energieversorgungsunternehmen und Netzbetreiber
Allgemeine Ziele	Versorgungssicherheit und Sicherung kommunaler Einnahmen

Gemeinde Hamersen

Teilergebnishaushalt 53100 Konzession Strom

Hamersen

Nr.	Bezeichnung	Ergebnis 2021	Ansatz 2022	Ansatz 2023	Plan 2024	Plan 2025	Plan 2026	Ergebnis 2022
	Ordentliche Erträge	0,00	0,00	0,00	0,00	0,00	0,00	0,00
1.	Steuern und ähnliche Abgaben	0,00	0,00	0,00	0,00	0,00	0,00	0,00
2.	Zuwendungen und allgemeine Umlagen	0,00	0,00	0,00	0,00	0,00	0,00	0,00
3.	Auflösungserträge aus Sonderposten	0,00	0,00	0,00	0,00	0,00	0,00	0,00
4.	sonstige Transfererträge	0,00	0,00	0,00	0,00	0,00	0,00	0,00
5.	öffentlich-rechtliche Entgelte	0,00	0,00	0,00	0,00	0,00	0,00	0,00
6.	privatrechtliche Entgelte	0,00	0,00	0,00	0,00	0,00	0,00	0,00
7.	Kostenerstattungen u. Kostenumlagen	0,00	0,00	0,00	0,00	0,00	0,00	0,00
8.	Zinsen und ähnliche Finanzerträge	0,00	0,00	0,00	0,00	0,00	0,00	0,00
9.	aktivierte Eigenleistungen	0,00	0,00	0,00	0,00	0,00	0,00	0,00
10.	Bestandsveränderungen	0,00	0,00	0,00	0,00	0,00	0,00	0,00
11.	sonstige ordentliche Erträge	14.000,00	13.000,00	17.000,00	17.000,00	17.000,00	17.000,00	16.879,31
12.	= Summe ordentliche Erträge	14.000,00	13.000,00	17.000,00	17.000,00	17.000,00	17.000,00	16.879,31
	Ordentliche Aufwendungen	0,00	0,00	0,00	0,00	0,00	0,00	0,00
13.	Aufwendungen für aktives Personal	0,00	0,00	0,00	0,00	0,00	0,00	0,00
14.	Aufwendungen für Versorgung	0,00	0,00	0,00	0,00	0,00	0,00	0,00
15.	Aufwendungen für Sach- u. Dienstleistungen	0,00	0,00	0,00	0,00	0,00	0,00	0,00
16.	Abschreibungen	0,00	0,00	0,00	0,00	0,00	0,00	0,00
17.	Zinsen und ähnliche Aufwendungen	0,00	0,00	0,00	0,00	0,00	0,00	0,00
18.	Transferaufwendungen	0,00	0,00	0,00	0,00	0,00	0,00	0,00
19.	sonstige ordentliche Aufwendungen	0,00	0,00	0,00	0,00	0,00	0,00	0,00
20.	= Summe ordentliche Aufwendungen	0,00	0,00	0,00	0,00	0,00	0,00	0,00
21.	ordentliches Ergebnis	14.000,00	13.000,00	17.000,00	17.000,00	17.000,00	17.000,00	16.879,31
22.	außerordentliche Erträge	0,00	0,00	0,00	0,00	0,00	0,00	0,00
23.	außerordentliche Aufwendungen	0,00	0,00	0,00	0,00	0,00	0,00	0,00
24.	außerordentliches Ergebnis	0,00	0,00	0,00	0,00	0,00	0,00	0,00
25.	Jahresergebnis	14.000,00	13.000,00	17.000,00	17.000,00	17.000,00	17.000,00	16.879,31
26.	Summe der Jahresfehlbeträge/- überschüsse aus Vorjahren gem. § 2 Abs. 6 KomHKVO	157.817,56	183.600,00	196.600,00	213.600,00	230.600,00	247.600,00	171.817,56
26.1	Summe Ergebnisse (inkl. Fehlbeiträge)	171.817,56	196.600,00	213.600,00	230.600,00	247.600,00	264.600,00	188.696,87

Gemeinde Hamersen

Teilfinanzhaushalt 53100 Konzession Strom								
Hamersen								
Nr.	Bezeichnung	Ergebnis 2021	Ansatz 2022	Ansatz 2023	Plan 2024	Plan 2025	Plan 2026	Ergebnis 2022
09.	+ sonstige haushaltswirksame Einzahlungen	15.143,88	13.000,00	17.000,00	17.000,00	17.000,00	17.000,00	17.981,10
10.	= Einzahlungen aus lfd. Verwaltungstätigkeit	15.143,88	13.000,00	17.000,00	17.000,00	17.000,00	17.000,00	17.981,10
17.	= Auszahlungen aus lfd. Verwaltungstätigkeit	0,00	0,00	0,00	0,00	0,00	0,00	0,00
18.	= Saldo aus lfd. Verwaltungstätigkeit	15.143,88	13.000,00	17.000,00	17.000,00	17.000,00	17.000,00	17.981,10
24.	= Einzahlungen aus Investitionstätigkeit	0,00	0,00	0,00	0,00	0,00	0,00	0,00
31.	= Auszahlungen für Investitionstätigkeit	0,00	0,00	0,00	0,00	0,00	0,00	0,00
32.	= Saldo Investitionstätigkeit	0,00	0,00	0,00	0,00	0,00	0,00	0,00
33.	= Finanzmittelüberschuss/ -fehlbetrag	15.143,88	13.000,00	17.000,00	17.000,00	17.000,00	17.000,00	17.981,10
36.	= Saldo aus Finanzierungstätigkeit	0,00	0,00	0,00	0,00	0,00	0,00	0,00
37.	= Finanzmittelbestand	15.143,88	13.000,00	17.000,00	17.000,00	17.000,00	17.000,00	17.981,10

Gemeinde Hamersen

Produktbeschreibung 53200 Konzession Gas	
Hamersen	
Verantwortliche Person(en)	Bürgermeister
Kurzbeschreibung	Sicherung der Gasversorgung
Erläuterungen	<ol style="list-style-type: none"> 1. Vergabeverfahren 2. Abschluss und Aktualisierung von Konzessions-verträgen 3. Abrechnung Konzessionsabgaben
Auftragsgrundlage	Bundes- und Landesrecht; Ratsbeschlüsse; Konzessionsvertrag
Zielgruppe	EinwohnerInnen, Institutionen, Energieversorgungsunternehmen und Netzbetreiber
Allgemeine Ziele	Versorgungssicherheit und Sicherung kommunaler Einnahmen

Gemeinde Hamersen

Teilergebnishaushalt 53200 Konzession Gas

Hamersen

Nr.	Bezeichnung	Ergebnis 2021	Ansatz 2022	Ansatz 2023	Plan 2024	Plan 2025	Plan 2026	Ergebnis 2022
	Ordentliche Erträge	0,00	0,00	0,00	0,00	0,00	0,00	0,00
1.	Steuern und ähnliche Abgaben	0,00	0,00	0,00	0,00	0,00	0,00	0,00
2.	Zuwendungen und allgemeine Umlagen	0,00	0,00	0,00	0,00	0,00	0,00	0,00
3.	Auflösungserträge aus Sonderposten	0,00	0,00	0,00	0,00	0,00	0,00	0,00
4.	sonstige Transfererträge	0,00	0,00	0,00	0,00	0,00	0,00	0,00
5.	öffentlich-rechtliche Entgelte	0,00	0,00	0,00	0,00	0,00	0,00	0,00
6.	privatrechtliche Entgelte	0,00	0,00	0,00	0,00	0,00	0,00	0,00
7.	Kostenerstattungen u. Kostenumlagen	0,00	0,00	0,00	0,00	0,00	0,00	0,00
8.	Zinsen und ähnliche Finanzerträge	0,00	0,00	0,00	0,00	0,00	0,00	0,00
9.	aktivierte Eigenleistungen	0,00	0,00	0,00	0,00	0,00	0,00	0,00
10.	Bestandsveränderungen	0,00	0,00	0,00	0,00	0,00	0,00	0,00
11.	sonstige ordentliche Erträge	800,00	1.000,00	1.000,00	1.000,00	1.000,00	1.000,00	766,70
12.	= Summe ordentliche Erträge	800,00	1.000,00	1.000,00	1.000,00	1.000,00	1.000,00	766,70
	Ordentliche Aufwendungen	0,00	0,00	0,00	0,00	0,00	0,00	0,00
13.	Aufwendungen für aktives Personal	0,00	0,00	0,00	0,00	0,00	0,00	0,00
14.	Aufwendungen für Versorgung	0,00	0,00	0,00	0,00	0,00	0,00	0,00
15.	Aufwendungen für Sach- u. Dienstleistungen	0,00	0,00	0,00	0,00	0,00	0,00	0,00
16.	Abschreibungen	0,00	0,00	0,00	0,00	0,00	0,00	0,00
17.	Zinsen und ähnliche Aufwendungen	0,00	0,00	0,00	0,00	0,00	0,00	0,00
18.	Transferaufwendungen	0,00	0,00	0,00	0,00	0,00	0,00	0,00
19.	sonstige ordentliche Aufwendungen	0,00	0,00	0,00	0,00	0,00	0,00	0,00
20.	= Summe ordentliche Aufwendungen	0,00	0,00	0,00	0,00	0,00	0,00	0,00
21.	ordentliches Ergebnis	800,00	1.000,00	1.000,00	1.000,00	1.000,00	1.000,00	766,70
22.	außerordentliche Erträge	0,00	0,00	0,00	0,00	0,00	0,00	0,00
23.	außerordentliche Aufwendungen	0,00	0,00	0,00	0,00	0,00	0,00	0,00
24.	außerordentliches Ergebnis	0,00	0,00	0,00	0,00	0,00	0,00	0,00
25.	Jahresergebnis	800,00	1.000,00	1.000,00	1.000,00	1.000,00	1.000,00	766,70
26.	Summe der Jahresfehlbeträge/- überschüsse aus Vorjahren gem. § 2 Abs. 6 KomHKVO	6.871,17	6.300,00	7.300,00	8.300,00	9.300,00	10.300,00	7.671,17
26.1	Summe Ergebnisse (inkl. Fehlbeiträge)	7.671,17	7.300,00	8.300,00	9.300,00	10.300,00	11.300,00	8.437,87

Gemeinde Hamersen

Teilfinanzhaushalt 53200 Konzession Gas								
Hamersen								
Nr.	Bezeichnung	Ergebnis 2021	Ansatz 2022	Ansatz 2023	Plan 2024	Plan 2025	Plan 2026	Ergebnis 2022
09.	+ sonstige haushaltswirksame Einzahlungen	822,14	1.000,00	1.000,00	1.000,00	1.000,00	1.000,00	793,16
10.	= Einzahlungen aus lfd. Verwaltungstätigkeit	822,14	1.000,00	1.000,00	1.000,00	1.000,00	1.000,00	793,16
17.	= Auszahlungen aus lfd. Verwaltungstätigkeit	0,00	0,00	0,00	0,00	0,00	0,00	0,00
18.	= Saldo aus lfd. Verwaltungstätigkeit	822,14	1.000,00	1.000,00	1.000,00	1.000,00	1.000,00	793,16
24.	= Einzahlungen aus Investitionstätigkeit	0,00	0,00	0,00	0,00	0,00	0,00	0,00
31.	= Auszahlungen für Investitionstätigkeit	0,00	0,00	0,00	0,00	0,00	0,00	0,00
32.	= Saldo Investitionstätigkeit	0,00	0,00	0,00	0,00	0,00	0,00	0,00
33.	= Finanzmittelüberschuss/ -fehlbetrag	822,14	1.000,00	1.000,00	1.000,00	1.000,00	1.000,00	793,16
36.	= Saldo aus Finanzierungstätigkeit	0,00	0,00	0,00	0,00	0,00	0,00	0,00
37.	= Finanzmittelbestand	822,14	1.000,00	1.000,00	1.000,00	1.000,00	1.000,00	793,16

Gemeinde Hamersen

Produktbeschreibung 61100 Steuern, allgemeine Zuweisungen, allgemeine Umlage	
Hamersen	
Verantwortliche Person(en)	Bürgermeister
Kurzbeschreibung	Zahlungsein- und ausgänge aus Abgaben und Umlagen
Erläuterungen	<ul style="list-style-type: none"> 1. Erträge <ul style="list-style-type: none"> 1.1 Gewerbesteuer 1.2 Grundsteuer A und B 1.3 Gemeindeanteil an der Einkommenssteuer 1.4 Gemeindeanteil an der Umsatzsteuer 1.5 Vergnügungssteuer 1.6 Hundesteuer 1.7 Jagd- und Fischereipachtanteile 2. Transfererträge <ul style="list-style-type: none"> 2.1 Schlüsselzuweisungen vom Land/Samtgemeinde 2.2 Zuweisungen für Aufgaben des übertragenen Wirkungsbereiches 2.3 Zuweisungen vom Landkreis 2.4 Umlagen 3. Transferaufwendungen <ul style="list-style-type: none"> 3.1 Gewerbesteuerumlage nach dem Gemeindefinanzreformgesetz 3.2 Finanzausgleichsumlage an das Land 3.3 Kreis-/Samtgemeindeumlage 3.4 Weiterleitung der Schlüsselzuweisungen an die Mitgliedsgemeinden 3.5 Umlagen
Auftragsgrundlage	Bundes-, Landes- und Ortsrecht; Ratsbeschlüsse
Zielgruppe	Verwaltung, Landkreis, Mitgliedsgemeinden

Gemeinde Hamersen

Teilergebnishaushalt 61100 Steuern, allgemeine Zuweisungen, allgemeine Umlage

Hamersen

Nr.	Bezeichnung	Ergebnis 2021	Ansatz 2022	Ansatz 2023	Plan 2024	Plan 2025	Plan 2026	Ergebnis 2022
	Ordentliche Erträge	0,00	0,00	0,00	0,00	0,00	0,00	0,00
1.	Steuern und ähnliche Abgaben	612.201,23	655.900,00	941.900,00	994.500,00	1.041.500,00	1.079.500,00	932.246,58
2.	Zuwendungen und allgemeine Umlagen	0,00	4.900,00	0,00	0,00	0,00	0,00	6.640,00
3.	Auflösungserträge aus Sonderposten	0,00	0,00	0,00	0,00	0,00	0,00	0,00
4.	sonstige Transfererträge	0,00	0,00	0,00	0,00	0,00	0,00	0,00
5.	öffentlich-rechtliche Entgelte	0,00	0,00	0,00	0,00	0,00	0,00	0,00
6.	privatrechtliche Entgelte	0,00	0,00	0,00	0,00	0,00	0,00	0,00
7.	Kostenerstattungen u. Kostenumlagen	0,00	0,00	0,00	0,00	0,00	0,00	0,00
8.	Zinsen und ähnliche Finanzerträge	0,00	100,00	100,00	100,00	100,00	100,00	15,00
9.	aktivierte Eigenleistungen	0,00	0,00	0,00	0,00	0,00	0,00	0,00
10.	Bestandsveränderungen	0,00	0,00	0,00	0,00	0,00	0,00	0,00
11.	sonstige ordentliche Erträge	0,00	0,00	0,00	0,00	0,00	0,00	0,00
12.	= Summe ordentliche Erträge	612.201,23	660.900,00	942.000,00	994.600,00	1.041.600,00	1.079.600,00	938.901,58
	Ordentliche Aufwendungen	0,00	0,00	0,00	0,00	0,00	0,00	0,00
13.	Aufwendungen für aktives Personal	0,00	0,00	0,00	0,00	0,00	0,00	0,00
14.	Aufwendungen für Versorgung	0,00	0,00	0,00	0,00	0,00	0,00	0,00
15.	Aufwendungen für Sach- u. Dienstleistungen	0,00	0,00	0,00	0,00	0,00	0,00	0,00
16.	Abschreibungen	0,00	0,00	0,00	0,00	0,00	0,00	0,00
17.	Zinsen und ähnliche Aufwendungen	12,00	100,00	100,00	100,00	100,00	100,00	14,00
18.	Transferaufwendungen	665.606,00	549.300,00	785.600,00	891.900,00	931.700,00	976.000,00	549.850,00
19.	sonstige ordentliche Aufwendungen	0,00	0,00	0,00	0,00	0,00	0,00	0,00
20.	= Summe ordentliche Aufwendungen	665.618,00	549.400,00	785.700,00	892.000,00	931.800,00	976.100,00	549.864,00
21.	ordentliches Ergebnis	-53.416,77	111.500,00	156.300,00	102.600,00	109.800,00	103.500,00	389.037,58
22.	außerordentliche Erträge	0,00	0,00	0,00	0,00	0,00	0,00	0,00
23.	außerordentliche Aufwendungen	0,00	0,00	0,00	0,00	0,00	0,00	0,00
24.	außerordentliches Ergebnis	0,00	0,00	0,00	0,00	0,00	0,00	0,00
25.	Jahresergebnis	-53.416,77	111.500,00	156.300,00	102.600,00	109.800,00	103.500,00	389.037,58
26.	Summe der Jahresfehlbeträge/- überschüsse aus Vorjahren gem. § 2 Abs. 6 KomHKVO	1.101.892,68	503.700,00	615.200,00	771.500,00	874.100,00	983.900,00	1.048.475,91
26.1	Summe Ergebnisse (inkl. Fehlbeiträge)	1.048.475,91	615.200,00	771.500,00	874.100,00	983.900,00	1.087.400,00	1.437.513,49

Gemeinde Hamersen

Teilergebnishaushalt 61100 Steuern, allgemeine Zuweisungen, allgemeine Umlage

Hamersen

Nr.	Bezeichnung	Ergebnis 2021	Ansatz 2022	Ansatz 2023	Plan 2024	Plan 2025	Plan 2026	Ergebnis 2022
3011000	Grundsteuer A	-32.182,69	-32.700,00	-30.600,00	-30.600,00	-30.600,00	-30.600,00	-31.167,33
3012000	Grundsteuer B	-80.469,17	-80.500,00	-86.000,00	-87.000,00	-88.000,00	-89.100,00	-84.835,45
3013000	Gewerbesteuer	-223.488,87	-271.000,00	-520.000,00	-555.400,00	-587.100,00	-607.100,00	-529.180,80
3021000	Gemeindeanteil an der Einkommensteuer	-259.156,00	-257.000,00	-289.500,00	-305.400,00	-319.400,00	-336.000,00	-271.291,00
3022000	Gemeindeanteil an der Umsatzsteuer	-15.315,00	-13.300,00	-14.400,00	-14.700,00	-15.000,00	-15.300,00	-13.960,00
3031000	Vergnügungssteuer	0,00	0,00	0,00	0,00	0,00	0,00	0,00
3032000	Hundesteuer	-1.589,50	-1.400,00	-1.400,00	-1.400,00	-1.400,00	-1.400,00	-1.812,00
3132000	Sonstige allg. Zuweisungen von Gemeinden(GV)	0,00	-4.900,00	0,00	0,00	0,00	0,00	-5.258,00
3691000	Verzinsung v. Steuernachforderungen	0,00	-100,00	-100,00	-100,00	-100,00	-100,00	-15,00
Z10	Summe ordentliche Erträge	612.201,23	660.900,00	942.000,00	994.600,00	1.041.600,00	1.079.600,00	938.901,58
4341000	Gewerbesteuerumlage	17.452,00	25.000,00	45.500,00	48.600,00	51.400,00	53.100,00	30.193,00
4372100	Kreisumlage	274.412,00	218.700,00	308.700,00	348.400,00	363.700,00	381.300,00	216.728,00
4372200	Samtgemeindeumlage	373.742,00	305.600,00	431.400,00	494.900,00	516.600,00	541.600,00	302.929,00
4592000	Verzinsung von Steuererstattungen	12,00	100,00	100,00	100,00	100,00	100,00	14,00
Z20	Summe ordentliche Aufwendungen	665.618,00	549.400,00	785.700,00	892.000,00	931.800,00	976.100,00	549.864,00
Z30	Jahresergebnis	-53.416,77	111.500,00	156.300,00	102.600,00	109.800,00	103.500,00	389.037,58

Gemeinde Hamersen

Teilfinanzhaushalt 61100 Steuern, allgemeine Zuweisungen, allgemeine Umlage

Hamersen

Nr.	Bezeichnung	Ergebnis 2021	Ansatz 2022	Ansatz 2023	Plan 2024	Plan 2025	Plan 2026	Ergebnis 2022
01.	Steuern und ähnliche Abgaben	558.518,52	655.900,00	941.900,00	994.500,00	1.041.500,00	1.079.500,00	955.146,94
02.	+ Zuwendungen und allgemeine Umlagen	0,00	4.900,00	0,00	0,00	0,00	0,00	6.640,00
07.	+ Zinsen und ähnliche Einzahlungen	0,00	100,00	100,00	100,00	100,00	100,00	0,00
10.	= Einzahlungen aus lfd. Verwaltungstätigkeit	558.518,52	660.900,00	942.000,00	994.600,00	1.041.600,00	1.079.600,00	961.786,94
14.	- Zinsen und ähnliche Auszahlungen	12,00	100,00	100,00	100,00	100,00	100,00	14,00
15.	- Transferzahlungen	662.157,00	549.300,00	785.600,00	891.900,00	931.700,00	976.000,00	554.305,00
17.	= Auszahlungen aus lfd. Verwaltungstätigkeit	662.169,00	549.400,00	785.700,00	892.000,00	931.800,00	976.100,00	554.319,00
18.	= Saldo aus lfd. Verwaltungstätigkeit	-103.650,48	111.500,00	156.300,00	102.600,00	109.800,00	103.500,00	407.467,94
24.	= Einzahlungen aus Investitionstätigkeit	0,00	0,00	0,00	0,00	0,00	0,00	0,00
31.	= Auszahlungen für Investitionstätigkeit	0,00	0,00	0,00	0,00	0,00	0,00	0,00
32.	= Saldo Investitionstätigkeit	0,00	0,00	0,00	0,00	0,00	0,00	0,00
33.	= Finanzmittelüberschuss/ -fehlbetrag	-103.650,48	111.500,00	156.300,00	102.600,00	109.800,00	103.500,00	407.467,94
36.	= Saldo aus Finanzierungstätigkeit	0,00	0,00	0,00	0,00	0,00	0,00	0,00
37.	= Finanzmittelbestand	-103.650,48	111.500,00	156.300,00	102.600,00	109.800,00	103.500,00	407.467,94

Gemeinde Hamersen

Produktbeschreibung 61200 Sonstige allgemeine Finanzwirtschaft	
Hamersen	
Verantwortliche Person(en)	Bürgermeister
Kurzbeschreibung	Sonstige allgemeine Finanzwirtschaft
Erläuterungen	Abbildung der Zahlungsströme aus der sonstigen allgemeinen Finanzwirtschaft
Auftragsgrundlage	Bundes-, Landes-, und Ortsrecht; Ratsbeschluss
Zielgruppe	Verwaltung

Gemeinde Hamersen

Teilergebnishaushalt 61200 Sonstige allgemeine Finanzwirtschaft

Hamersen

Nr.	Bezeichnung	Ergebnis 2021	Ansatz 2022	Ansatz 2023	Plan 2024	Plan 2025	Plan 2026	Ergebnis 2022
	Ordentliche Erträge	0,00	0,00	0,00	0,00	0,00	0,00	0,00
1.	Steuern und ähnliche Abgaben	0,00	0,00	0,00	0,00	0,00	0,00	0,00
2.	Zuwendungen und allgemeine Umlagen	0,00	0,00	0,00	0,00	0,00	0,00	0,00
3.	Auflösungserträge aus Sonderposten	483,13	500,00	300,00	200,00	100,00	100,00	482,11
4.	sonstige Transfererträge	0,00	0,00	0,00	0,00	0,00	0,00	0,00
5.	öffentlich-rechtliche Entgelte	0,00	0,00	0,00	0,00	0,00	0,00	0,00
6.	privatrechtliche Entgelte	0,00	0,00	0,00	0,00	0,00	0,00	0,00
7.	Kostenerstattungen u. Kostenumlagen	0,00	0,00	0,00	0,00	0,00	0,00	0,00
8.	Zinsen und ähnliche Finanzerträge	0,00	0,00	0,00	0,00	0,00	0,00	0,00
9.	aktivierte Eigenleistungen	0,00	0,00	0,00	0,00	0,00	0,00	0,00
10.	Bestandsveränderungen	0,00	0,00	0,00	0,00	0,00	0,00	0,00
11.	sonstige ordentliche Erträge	0,00	0,00	0,00	0,00	0,00	0,00	0,00
12.	= Summe ordentliche Erträge	483,13	500,00	300,00	200,00	100,00	100,00	482,11
	Ordentliche Aufwendungen	0,00	0,00	0,00	0,00	0,00	0,00	0,00
13.	Aufwendungen für aktives Personal	0,00	0,00	0,00	0,00	0,00	0,00	0,00
14.	Aufwendungen für Versorgung	0,00	0,00	0,00	0,00	0,00	0,00	0,00
15.	Aufwendungen für Sach- u. Dienstleistungen	0,00	0,00	0,00	0,00	0,00	0,00	0,00
16.	Abschreibungen	0,00	0,00	0,00	0,00	0,00	0,00	0,00
17.	Zinsen und ähnliche Aufwendungen	0,00	0,00	0,00	0,00	0,00	0,00	0,00
18.	Transferaufwendungen	0,00	0,00	0,00	0,00	0,00	0,00	0,00
19.	sonstige ordentliche Aufwendungen	0,00	100,00	0,00	0,00	0,00	0,00	0,00
20.	= Summe ordentliche Aufwendungen	0,00	100,00	0,00	0,00	0,00	0,00	0,00
21.	ordentliches Ergebnis	483,13	400,00	300,00	200,00	100,00	100,00	482,11
22.	außerordentliche Erträge	0,00	0,00	0,00	0,00	0,00	0,00	0,00
23.	außerordentliche Aufwendungen	0,00	0,00	0,00	0,00	0,00	0,00	0,00
24.	außerordentliches Ergebnis	0,00	0,00	0,00	0,00	0,00	0,00	0,00
25.	Jahresergebnis	483,13	400,00	300,00	200,00	100,00	100,00	482,11
26.	Summe der Jahresfehlbeträge/- überschüsse aus Vorjahren gem. § 2 Abs. 6 KomHKVO	-5.001,64	-1.900,00	-1.500,00	-1.200,00	-1.000,00	-900,00	-4.518,51
26.1	Summe Ergebnisse (inkl. Fehlbeiträge)	-4.518,51	-1.500,00	-1.200,00	-1.000,00	-900,00	-800,00	-4.036,40

Gemeinde Hamersen

Teilfinanzhaushalt 61200 Sonstige allgemeine Finanzwirtschaft

Hamersen

Nr.	Bezeichnung	Ergebnis 2021	Ansatz 2022	Ansatz 2023	Plan 2024	Plan 2025	Plan 2026	Ergebnis 2022
10.	= Einzahlungen aus lfd. Verwaltungstätigkeit	0,00	0,00	0,00	0,00	0,00	0,00	0,00
16.	- sonstige haushaltswirksame Auszahlungen	0,00	100,00	0,00	0,00	0,00	0,00	0,00
17.	= Auszahlungen aus lfd. Verwaltungstätigkeit	0,00	100,00	0,00	0,00	0,00	0,00	0,00
18.	= Saldo aus lfd. Verwaltungstätigkeit	0,00	-100,00	0,00	0,00	0,00	0,00	0,00
24.	= Einzahlungen aus Investitionstätigkeit	0,00	0,00	0,00	0,00	0,00	0,00	0,00
31.	= Auszahlungen für Investitionstätigkeit	0,00	0,00	0,00	0,00	0,00	0,00	0,00
32.	= Saldo Investitionstätigkeit	0,00	0,00	0,00	0,00	0,00	0,00	0,00
33.	= Finanzmittelüberschuss/ -fehlbetrag	0,00	-100,00	0,00	0,00	0,00	0,00	0,00
36.	= Saldo aus Finanzierungstätigkeit	0,00	0,00	0,00	0,00	0,00	0,00	0,00
37.	= Finanzmittelbestand	0,00	-100,00	0,00	0,00	0,00	0,00	0,00

Produkthaushalt der Gemeinde Hamersen

Produkthaushalt

Teilhaushalt 0	Bürgermeister
	11101 Verwaltungssteuerung 36500 Tageseinrichtungen für Kinder 31502 Soziale Beratung/Soziale Dienste
Teilhaushalt 1	Fachbereich 1
	11104 Gremien 11106 Zentrale Dienste 11107 Rechtsangelegenheiten
Teilhaushalt 2	Fachbereich 2
	11109 Finanzverwaltung 11110 Finanzbuchhaltung 53100 Konzession Strom 53200 Konzession Gas 61100 Steuern, allgemeine Zuweisungen, allgemeine Umlage 61200 Sonstige allgemeine Finanzwirtschaft
Teilhaushalt 3	Fachbereich 3
	12100 Wahlen 55300 Friedhofs- und Bestattungswesen 28100 Heimat- und Kulturpflege 42100 Förderung des Sports 42400 Sportstätten 54700 ÖPNV 36200 Jugendarbeit 36600 Einrichtungen der Jugendarbeit
Teilhaushalt 4	Fachbereich 4
	11108 Grundstücks- und Gebäudemanagement 51100 Räumliche Planung und Entwicklung 54100 Straßen 54500 Straßenreinigung, Straßenbeleuchtung 55500 Wirtschaftswege 55100 Öffentliches Grün/Naherholung 55200 Öffentliche Gewässer 55400 Natur- und Umweltschutz 53810 Abwasserbeseitigung

Gemeinde Hamersen

Teilergebnishaushalt 3 Fachbereich III							
Hamersen							
Nr.	Bezeichnung	Ergebnis 2021	Ansatz 2022	Ansatz 2023	Plan 2024	Plan 2025	Plan 2026
	Ordentliche Erträge	0,00	0,00	0,00	0,00	0,00	0,00
1.	Steuern und ähnliche Abgaben	0,00	0,00	0,00	0,00	0,00	0,00
2.	Zuwendungen und allgemeine Umlagen	3.950,00	0,00	0,00	0,00	0,00	0,00
3.	Auflösungserträge aus Sonderposten	605,93	500,00	500,00	500,00	500,00	500,00
4.	sonstige Transfererträge	0,00	0,00	0,00	0,00	0,00	0,00
5.	öffentlich-rechtliche Entgelte	0,00	0,00	0,00	0,00	0,00	0,00
6.	privatrechtliche Entgelte	360,00	300,00	300,00	300,00	300,00	300,00
7.	Kostenerstattungen u. Kostenumlagen	117,50	0,00	0,00	0,00	0,00	0,00
8.	Zinsen und ähnliche Finanzerträge	0,00	0,00	0,00	0,00	0,00	0,00
9.	aktivierte Eigenleistungen	0,00	0,00	0,00	0,00	0,00	0,00
10.	Bestandsveränderungen	0,00	0,00	0,00	0,00	0,00	0,00
11.	sonstige ordentliche Erträge	0,00	0,00	0,00	0,00	0,00	0,00
12.	= Summe ordentliche Erträge	5.033,43	800,00	800,00	800,00	800,00	800,00
	Ordentliche Aufwendungen	0,00	0,00	0,00	0,00	0,00	0,00
13.	Aufwendungen für aktives Personal	1.459,71	1.300,00	900,00	900,00	900,00	900,00
14.	Aufwendungen für Versorgung	0,00	0,00	0,00	0,00	0,00	0,00
15.	Aufwendungen für Sach- u. Dienstleistungen	9.073,25	11.800,00	14.200,00	21.700,00	12.300,00	12.300,00
16.	Abschreibungen	7.438,22	7.700,00	9.000,00	9.000,00	9.000,00	9.000,00
17.	Zinsen und ähnliche Aufwendungen	0,00	0,00	0,00	0,00	0,00	0,00
18.	Transferaufwendungen	12.574,25	2.400,00	2.400,00	2.400,00	2.400,00	2.400,00
19.	sonstige ordentliche Aufwendungen	775,00	1.200,00	700,00	700,00	700,00	700,00
20.	= Summe ordentliche Aufwendungen	31.320,43	24.400,00	27.200,00	34.700,00	25.300,00	25.300,00
21.	ordentliches Ergebnis	-26.287,00	-23.600,00	-26.400,00	-33.900,00	-24.500,00	-24.500,00
22.	außerordentliche Erträge	0,00	0,00	0,00	0,00	0,00	0,00
23.	außerordentliche Aufwendungen	0,00	0,00	0,00	0,00	0,00	0,00
24.	außerordentliches Ergebnis	0,00	0,00	0,00	0,00	0,00	0,00
25.	Jahresergebnis	-26.287,00	-23.600,00	-26.400,00	-33.900,00	-24.500,00	-24.500,00
26.	Summe der Jahresfehlbeträge/-überschüsse aus Vorjahren gem. § 2 Abs. 6 KomHKVO	-146.817,78	-192.500,00	-216.100,00	-242.500,00	-276.400,00	-300.900,00
26.1	Summe Ergebnisse (inkl. Fehlbeiträge)	-173.104,78	-216.100,00	-242.500,00	-276.400,00	-300.900,00	-325.400,00

Gemeinde Hamersen

Teilfinanzhaushalt 3 Fachbereich III							
Hamersen							
Nr.	Bezeichnung	Ergebnis 2021	Ansatz 2022	Ansatz 2023	Plan 2024	Plan 2025	Plan 2026
01.	Steuern und ähnliche Abgaben	0,00	0,00	0,00	0,00	0,00	0,00
02.	+ Zuwendungen und allgemeine Umlagen	3.950,00	0,00	0,00	0,00	0,00	0,00
03.	+ sonstige Transfereinzahlungen	0,00	0,00	0,00	0,00	0,00	0,00
04.	+ öffentlich-rechtliche Entgelte	0,00	0,00	0,00	0,00	0,00	0,00
05.	+ privatrechtliche Entgelte	360,00	300,00	300,00	300,00	300,00	300,00
06.	+ Kostenerstattungen u. Kostenumlagen	117,50	0,00	0,00	0,00	0,00	0,00
07.	+ Zinsen und ähnliche Einzahlungen	0,00	0,00	0,00	0,00	0,00	0,00
08.	+ Einzahl. a. d. Veräußerung geringw. Vermögensg.	0,00	0,00	0,00	0,00	0,00	0,00
09.	+ sonstige haushaltswirksame Einzahlungen	0,00	0,00	0,00	0,00	0,00	0,00
10.	= Einzahlungen aus lfd. Verwaltungstätigkeit	4.427,50	300,00	300,00	300,00	300,00	300,00
11.	- Auszahlungen für aktives Personal	1.360,09	1.300,00	900,00	900,00	900,00	900,00
12.	- Auszahlungen für Versorgung	0,00	0,00	0,00	0,00	0,00	0,00
13.	- Auszahl. f. Sach- und Dienstleist. u.ger.Verm.	6.877,46	11.800,00	14.200,00	21.700,00	12.300,00	12.300,00
14.	- Zinsen und ähnliche Auszahlungen	0,00	0,00	0,00	0,00	0,00	0,00
15.	- Transferzahlungen	12.574,25	2.400,00	2.400,00	2.400,00	2.400,00	2.400,00
16.	- sonstige haushaltswirksame Auszahlungen	775,00	1.200,00	700,00	700,00	700,00	700,00
17.	= Auszahlungen aus lfd. Verwaltungstätigkeit	21.586,80	16.700,00	18.200,00	25.700,00	16.300,00	16.300,00
18.	= Saldo aus lfd. Verwaltungstätigkeit	-17.159,30	-16.400,00	-17.900,00	-25.400,00	-16.000,00	-16.000,00
19.	+ Zuwendungen für Investitionstätigkeit	0,00	0,00	0,00	0,00	0,00	0,00
20.	+ Beiträge u. ä. Entgelte f.Investitionstätigkeit	0,00	0,00	0,00	0,00	0,00	0,00
21.	+ Veräußerung von Sachanlagen	0,00	0,00	0,00	0,00	0,00	0,00
22.	+ Veräußerung von Finanzvermögensanlagen	0,00	0,00	0,00	0,00	0,00	0,00
23.	+ sonstige Investitionstätigkeit	0,00	0,00	0,00	0,00	0,00	0,00
24.	= Einzahlungen aus Investitionstätigkeit	0,00	0,00	0,00	0,00	0,00	0,00
25.	- Erwerb von Grundstücken und Gebäuden	4.644,87	0,00	0,00	0,00	0,00	0,00
26.	- Baumaßnahmen	0,00	0,00	0,00	0,00	0,00	0,00
27.	- Erwerb von beweglichem Sachvermögen	0,00	0,00	0,00	0,00	0,00	0,00
28.	- Erwerb von Finanzvermögensanlagen	0,00	0,00	0,00	0,00	0,00	0,00
29.	- aktivierbare Zuwendungen	0,00	0,00	0,00	0,00	0,00	0,00
30.	- sonstige Investitionstätigkeit	0,00	0,00	0,00	0,00	0,00	0,00
31.	= Auszahlungen für Investitionstätigkeit	4.644,87	0,00	0,00	0,00	0,00	0,00
32.	= Saldo Investitionstätigkeit	-4.644,87	0,00	0,00	0,00	0,00	0,00
33.	= Finanzmittelüberschuss/ -fehlbetrag	-21.804,17	-16.400,00	-17.900,00	-25.400,00	-16.000,00	-16.000,00
34.	+ Aufnahme von Krediten u. Darl. f. Investitionen	0,00	0,00	0,00	0,00	0,00	0,00
35.	- Tilgung von Krediten u. Darl. f. Investitionen	0,00	0,00	0,00	0,00	0,00	0,00
36.	= Saldo aus Finanzierungstätigkeit	0,00	0,00	0,00	0,00	0,00	0,00
37.	= Finanzmittelbestand	-21.804,17	-16.400,00	-17.900,00	-25.400,00	-16.000,00	-16.000,00

Gemeinde Hamersen

Produktbeschreibung 12100 Wahlen	
Hamersen	
Verantwortliche Person(en)	Bürgermeister
Kurzbeschreibung	Vorbereitung, Durchführung und Nachbereitung sowie die öffentliche Darstellung von Wahlen und Abstimmungen
Erläuterungen	<p>1. Vorbereitung, Durchführung und Nachbereitung der Europa-, Bundestags-, Landtags-, Kommunalwahlen (Vertretungen und Direktwahlen), Volksinitiativen, Volksbegehren, Volksentscheiden, Landwirtschaftskammerwahlen, Bürgerbegehren und Bürgerentscheiden soweit es sich um kommunale Aufgaben handelt, sowie die öffentliche Präsentation und Darstellung</p> <p>2. Insbesondere fallen hierunter folgende Leistungen:</p> <p>2.1 Festlegung der Wahlbezirke</p> <p>2.2 Ausstattung der Wahllokale</p> <p>2.3 Berufung, Betreuung und Entschädigung der Wahlhelfer, Wahlvorstände</p> <p>2.4 Wahlbekanntmachung</p> <p>2.5 Erstellung und Versand der Wahlbenachrichtigungen</p> <p>2.6 Organisation und Durchführung der Ausstellung von Wahlscheinen und Briefwahlunterlagen</p> <p>2.7 Aufstellen und Führen der Wählerverzeichnisse</p> <p>2.8 Prüfung der Voraussetzungen und Bestätigung von Unterstützungsunterschriften bei Wahlen, Volksinitiativen und Volksbegehren</p> <p>2.9 Erfassung und Weiterleitung der Wahlergebnisse</p> <p>2.10 bei Kommunalwahlen zusätzlich alle Aufgaben der Gemeindegewahlleitung, insbesondere:</p> <p>2.10.1 Bildung der Wahlausschüsse</p> <p>2.10.2 Festlegung der Wahlbereiche und Stimmbezirke</p> <p>2.10.3 Prüfung der Wahlrechtsvoraussetzungen sowie Zulassung und Ablehnung der Wahlvorschläge</p> <p>2.10.4 Stimmzetteldruck</p> <p>2.10.5 Feststellung des Wahlergebnisses</p> <p>2.10.6 Berufungsverfahren der gewählten BewerberInnen, inkl. Ersatzpersonen, Ausscheiden und Nachrücken in den Gemeinderat</p> <p>2.10.7 Präsentation und Veröffentlichung der Kommunalwahlergebnisse</p>
Auftragsgrundlage	Bundes-, Landes- und Ortsrecht, Beschlüsse der politischen Gremien
Zielgruppe	BürgerInnen, Parteien und Wählergemeinschaften, Öffentlichkeit
Allgemeine Ziele	Rechtlich einwandfreie Vorbereitung, Durchführung und Nachbereitung von Wahlen, Volksinitiativen, Volksbegehren, Volksentscheiden, Bürgerbegehren und Bürgerentscheiden sowie die angemessene öffentliche Darstellung der Ergebnisse

Gemeinde Hamersen

Teilergebnishaushalt 12100 Wahlen								
Hamersen								
Nr.	Bezeichnung	Ergebnis 2021	Ansatz 2022	Ansatz 2023	Plan 2024	Plan 2025	Plan 2026	Ergebnis 2022
	Ordentliche Erträge	0,00	0,00	0,00	0,00	0,00	0,00	0,00
1.	Steuern und ähnliche Abgaben	0,00	0,00	0,00	0,00	0,00	0,00	0,00
2.	Zuwendungen und allgemeine Umlagen	0,00	0,00	0,00	0,00	0,00	0,00	0,00
3.	Auflösungserträge aus Sonderposten	0,00	0,00	0,00	0,00	0,00	0,00	0,00
4.	sonstige Transfererträge	0,00	0,00	0,00	0,00	0,00	0,00	0,00
5.	öffentlich-rechtliche Entgelte	0,00	0,00	0,00	0,00	0,00	0,00	0,00
6.	privatrechtliche Entgelte	0,00	0,00	0,00	0,00	0,00	0,00	0,00
7.	Kostenerstattungen u. Kostenumlagen	117,50	0,00	0,00	0,00	0,00	0,00	0,00
8.	Zinsen und ähnliche Finanzerträge	0,00	0,00	0,00	0,00	0,00	0,00	0,00
9.	aktivierte Eigenleistungen	0,00	0,00	0,00	0,00	0,00	0,00	0,00
10.	Bestandsveränderungen	0,00	0,00	0,00	0,00	0,00	0,00	0,00
11.	sonstige ordentliche Erträge	0,00	0,00	0,00	0,00	0,00	0,00	0,00
12.	= Summe ordentliche Erträge	117,50	0,00	0,00	0,00	0,00	0,00	0,00
	Ordentliche Aufwendungen	0,00	0,00	0,00	0,00	0,00	0,00	0,00
13.	Aufwendungen für aktives Personal	0,00	0,00	0,00	0,00	0,00	0,00	0,00
14.	Aufwendungen für Versorgung	0,00	0,00	0,00	0,00	0,00	0,00	0,00
15.	Aufwendungen für Sach- u. Dienstleistungen	42,97	0,00	0,00	0,00	0,00	0,00	0,00
16.	Abschreibungen	0,00	0,00	0,00	0,00	0,00	0,00	0,00
17.	Zinsen und ähnliche Aufwendungen	0,00	0,00	0,00	0,00	0,00	0,00	0,00
18.	Transferaufwendungen	0,00	0,00	0,00	0,00	0,00	0,00	0,00
19.	sonstige ordentliche Aufwendungen	645,00	0,00	0,00	0,00	0,00	0,00	0,00
20.	= Summe ordentliche Aufwendungen	687,97	0,00	0,00	0,00	0,00	0,00	0,00
21.	ordentliches Ergebnis	-570,47	0,00	0,00	0,00	0,00	0,00	0,00
22.	außerordentliche Erträge	0,00	0,00	0,00	0,00	0,00	0,00	0,00
23.	außerordentliche Aufwendungen	0,00	0,00	0,00	0,00	0,00	0,00	0,00
24.	außerordentliches Ergebnis	0,00	0,00	0,00	0,00	0,00	0,00	0,00
25.	Jahresergebnis	-570,47	0,00	0,00	0,00	0,00	0,00	0,00
26.	Summe der Jahresfehlbeträge/-überschüsse aus Vorjahren gem. § 2 Abs. 6 KomHKVO	-1.127,15	-2.200,00	-2.200,00	-2.200,00	-2.200,00	-2.200,00	-1.697,62
26.1	Summe Ergebnisse (inkl. Fehlbeträge)	-1.697,62	-2.200,00	-2.200,00	-2.200,00	-2.200,00	-2.200,00	-1.697,62

Gemeinde Hamersen

Teilfinanzhaushalt 12100 Wahlen								
Hamersen								
Nr.	Bezeichnung	Ergebnis 2021	Ansatz 2022	Ansatz 2023	Plan 2024	Plan 2025	Plan 2026	Ergebnis 2022
06.	+ Kostenerstattungen u. Kostenumlagen	117,50	0,00	0,00	0,00	0,00	0,00	0,00
10.	= Einzahlungen aus lfd. Verwaltungstätigkeit	117,50	0,00	0,00	0,00	0,00	0,00	0,00
13.	- Auszahl. f. Sach- und Dienstleist. u.ger.Verm.	42,97	0,00	0,00	0,00	0,00	0,00	0,00
16.	- sonstige haushaltswirksame Auszahlungen	645,00	0,00	0,00	0,00	0,00	0,00	0,00
17.	= Auszahlungen aus lfd. Verwaltungstätigkeit	687,97	0,00	0,00	0,00	0,00	0,00	0,00
18.	= Saldo aus lfd. Verwaltungstätigkeit	-570,47	0,00	0,00	0,00	0,00	0,00	0,00
24.	= Einzahlungen aus Investitionstätigkeit	0,00	0,00	0,00	0,00	0,00	0,00	0,00
31.	= Auszahlungen für Investitionstätigkeit	0,00	0,00	0,00	0,00	0,00	0,00	0,00
32.	= Saldo Investitionstätigkeit	0,00	0,00	0,00	0,00	0,00	0,00	0,00
33.	= Finanzmittelüberschuss/ -fehlbetrag	-570,47	0,00	0,00	0,00	0,00	0,00	0,00
36.	= Saldo aus Finanzierungstätigkeit	0,00	0,00	0,00	0,00	0,00	0,00	0,00
37.	= Finanzmittelbestand	-570,47	0,00	0,00	0,00	0,00	0,00	0,00

Gemeinde Hamersen

Produktbeschreibung 55300 Friedhofs- und Bestattungswesen	
Hamersen	
Verantwortliche Person(en)	Bürgermeister
Kurzbeschreibung	Verwaltung von Friedhöfen
Erläuterungen	<ol style="list-style-type: none"> 1. Friedhofsleistungen (einschl. Friedhofssatzung und Friedhofsgebührensatzung, Kalkulation und Abrechnung der Gebühren, Zusammenarbeit mit den Bestattungsunternehmen u.ä.) 2. Vergabe von Grabstellen und deren Gestaltung 3. Erdbestattung, Urnenbeisetzung, Einebnungen 4. Kontrolle der Gräber, Grabsteine, Bäume und der Wege 5. Unterhaltung der Kriegsgräber und Kriegerdenkmäler Organisation der Pflege und Unterhaltung der Friedhöfe
Auftragsgrundlage	Bundes-, Landes- und Ortsrecht; Ratsbeschlüsse
Zielgruppe	EinwohnerInnen
Allgemeine Ziele	Abwicklung eines ordnungsgemäßen Friedhofsbetriebes

Gemeinde Hamersen

Teilergebnishaushalt 55300 Friedhofs- und Bestattungswesen

Hamersen

Nr.	Bezeichnung	Ergebnis 2021	Ansatz 2022	Ansatz 2023	Plan 2024	Plan 2025	Plan 2026	Ergebnis 2022
	Ordentliche Erträge	0,00	0,00	0,00	0,00	0,00	0,00	0,00
1.	Steuern und ähnliche Abgaben	0,00	0,00	0,00	0,00	0,00	0,00	0,00
2.	Zuwendungen und allgemeine Umlagen	0,00	0,00	0,00	0,00	0,00	0,00	0,00
3.	Auflösungserträge aus Sonderposten	0,00	0,00	0,00	0,00	0,00	0,00	0,00
4.	sonstige Transfererträge	0,00	0,00	0,00	0,00	0,00	0,00	0,00
5.	öffentlich-rechtliche Entgelte	0,00	0,00	0,00	0,00	0,00	0,00	0,00
6.	privatrechtliche Entgelte	0,00	0,00	0,00	0,00	0,00	0,00	0,00
7.	Kostenerstattungen u. Kostenumlagen	0,00	0,00	0,00	0,00	0,00	0,00	0,00
8.	Zinsen und ähnliche Finanzerträge	0,00	0,00	0,00	0,00	0,00	0,00	0,00
9.	aktivierte Eigenleistungen	0,00	0,00	0,00	0,00	0,00	0,00	0,00
10.	Bestandsveränderungen	0,00	0,00	0,00	0,00	0,00	0,00	0,00
11.	sonstige ordentliche Erträge	0,00	0,00	0,00	0,00	0,00	0,00	0,00
12.	= Summe ordentliche Erträge	0,00	0,00	0,00	0,00	0,00	0,00	0,00
	Ordentliche Aufwendungen	0,00	0,00	0,00	0,00	0,00	0,00	0,00
13.	Aufwendungen für aktives Personal	468,23	300,00	300,00	300,00	300,00	300,00	627,38
14.	Aufwendungen für Versorgung	0,00	0,00	0,00	0,00	0,00	0,00	0,00
15.	Aufwendungen für Sach- u. Dienstleistungen	22,19	100,00	100,00	100,00	100,00	100,00	88,64
16.	Abschreibungen	0,00	0,00	0,00	0,00	0,00	0,00	0,00
17.	Zinsen und ähnliche Aufwendungen	0,00	0,00	0,00	0,00	0,00	0,00	0,00
18.	Transferaufwendungen	0,00	0,00	0,00	0,00	0,00	0,00	0,00
19.	sonstige ordentliche Aufwendungen	130,00	200,00	200,00	200,00	200,00	200,00	130,00
20.	= Summe ordentliche Aufwendungen	620,42	600,00	600,00	600,00	600,00	600,00	846,02
21.	ordentliches Ergebnis	-620,42	-600,00	-600,00	-600,00	-600,00	-600,00	-846,02
22.	außerordentliche Erträge	0,00	0,00	0,00	0,00	0,00	0,00	0,00
23.	außerordentliche Aufwendungen	0,00	0,00	0,00	0,00	0,00	0,00	0,00
24.	außerordentliches Ergebnis	0,00	0,00	0,00	0,00	0,00	0,00	0,00
25.	Jahresergebnis	-620,42	-600,00	-600,00	-600,00	-600,00	-600,00	-846,02
26.	Summe der Jahresfehlbeträge/- überschüsse aus Vorjahren gem. § 2 Abs. 6 KomHKVO	-5.032,12	-9.600,00	-10.200,00	-10.800,00	-11.400,00	-12.000,00	-5.652,54
26.1	Summe Ergebnisse (inkl. Fehlbeiträge)	-5.652,54	-10.200,00	-10.800,00	-11.400,00	-12.000,00	-12.600,00	-6.498,56

Gemeinde Hamersen

Teilfinanzhaushalt 55300 Friedhofs- und Bestattungswesen								
Hamersen								
Nr.	Bezeichnung	Ergebnis 2021	Ansatz 2022	Ansatz 2023	Plan 2024	Plan 2025	Plan 2026	Ergebnis 2022
10.	= Einzahlungen aus lfd. Verwaltungstätigkeit	0,00	0,00	0,00	0,00	0,00	0,00	0,00
11.	- Auszahlungen für aktives Personal	403,77	300,00	300,00	300,00	300,00	300,00	631,84
13.	- Auszahl. f. Sach- und Dienstleist. u.ger.Verm.	22,19	100,00	100,00	100,00	100,00	100,00	88,64
16.	- sonstige haushaltswirksame Auszahlungen	130,00	200,00	200,00	200,00	200,00	200,00	130,00
17.	= Auszahlungen aus lfd. Verwaltungstätigkeit	555,96	600,00	600,00	600,00	600,00	600,00	850,48
18.	= Saldo aus lfd. Verwaltungstätigkeit	-555,96	-600,00	-600,00	-600,00	-600,00	-600,00	-850,48
24.	= Einzahlungen aus Investitionstätigkeit	0,00	0,00	0,00	0,00	0,00	0,00	0,00
31.	= Auszahlungen für Investitionstätigkeit	0,00	0,00	0,00	0,00	0,00	0,00	0,00
32.	= Saldo Investitionstätigkeit	0,00	0,00	0,00	0,00	0,00	0,00	0,00
33.	= Finanzmittelüberschuss/ -fehlbetrag	-555,96	-600,00	-600,00	-600,00	-600,00	-600,00	-850,48
36.	= Saldo aus Finanzierungstätigkeit	0,00	0,00	0,00	0,00	0,00	0,00	0,00
37.	= Finanzmittelbestand	-555,96	-600,00	-600,00	-600,00	-600,00	-600,00	-850,48

Gemeinde Hamersen

Produktbeschreibung 28100 Heimat- und Kulturpflege	
Hamersen	
Verantwortliche Person(en)	Bürgermeister
Kurzbeschreibung	Bearbeitung, Durchführung und Förderung von kulturellen Angelegenheiten und Heimatpflege
Erläuterungen	<ol style="list-style-type: none"> 1. Förderung und sonstige sächliche Unterstützung im Bereich der Heimat- und Kulturpflege 2. Erstellung des Veranstaltungskalenders 3. Mitwirkung und Organisation bei kulturellen Veranstaltungen 4. Raumnutzungsplanung und Abrechnung 5. Musikpflege
Auftragsgrundlage	Ortsrecht, Beschlüsse der politischen Gremien
Zielgruppe	EinwohnerInnen, interessierte Öffentlichkeit, Kulturvereine und Kulturverbände
Allgemeine Ziele	Förderung der kulturellen Angebote, Heimat- und Brauchtumspflege

Gemeinde Hamersen

Teilergebnishaushalt 28100 Heimat- und Kulturpflege

Hamersen

Nr.	Bezeichnung	Ergebnis 2021	Ansatz 2022	Ansatz 2023	Plan 2024	Plan 2025	Plan 2026	Ergebnis 2022
	Ordentliche Erträge	0,00	0,00	0,00	0,00	0,00	0,00	0,00
1.	Steuern und ähnliche Abgaben	0,00	0,00	0,00	0,00	0,00	0,00	0,00
2.	Zuwendungen und allgemeine Umlagen	3.950,00	0,00	0,00	0,00	0,00	0,00	0,00
3.	Auflösungserträge aus Sonderposten	0,00	0,00	0,00	0,00	0,00	0,00	0,00
4.	sonstige Transfererträge	0,00	0,00	0,00	0,00	0,00	0,00	0,00
5.	öffentlich-rechtliche Entgelte	0,00	0,00	0,00	0,00	0,00	0,00	0,00
6.	privatrechtliche Entgelte	360,00	300,00	300,00	300,00	300,00	300,00	360,00
7.	Kostenerstattungen u. Kostenumlagen	0,00	0,00	0,00	0,00	0,00	0,00	0,00
8.	Zinsen und ähnliche Finanzerträge	0,00	0,00	0,00	0,00	0,00	0,00	0,00
9.	aktivierte Eigenleistungen	0,00	0,00	0,00	0,00	0,00	0,00	0,00
10.	Bestandsveränderungen	0,00	0,00	0,00	0,00	0,00	0,00	0,00
11.	sonstige ordentliche Erträge	0,00	0,00	0,00	0,00	0,00	0,00	0,00
12.	= Summe ordentliche Erträge	4.310,00	300,00	300,00	300,00	300,00	300,00	360,00
	Ordentliche Aufwendungen	0,00	0,00	0,00	0,00	0,00	0,00	0,00
13.	Aufwendungen für aktives Personal	111,06	0,00	0,00	0,00	0,00	0,00	153,26
14.	Aufwendungen für Versorgung	0,00	0,00	0,00	0,00	0,00	0,00	0,00
15.	Aufwendungen für Sach- u. Dienstleistungen	3.472,97	5.800,00	6.500,00	14.000,00	5.700,00	5.700,00	3.458,48
16.	Abschreibungen	1.405,27	1.400,00	1.400,00	1.400,00	1.400,00	1.400,00	1.405,27
17.	Zinsen und ähnliche Aufwendungen	0,00	0,00	0,00	0,00	0,00	0,00	0,00
18.	Transferaufwendungen	3.900,00	600,00	600,00	600,00	600,00	600,00	250,00
19.	sonstige ordentliche Aufwendungen	0,00	0,00	0,00	0,00	0,00	0,00	0,00
20.	= Summe ordentliche Aufwendungen	8.889,30	7.800,00	8.500,00	16.000,00	7.700,00	7.700,00	5.267,01
21.	ordentliches Ergebnis	-4.579,30	-7.500,00	-8.200,00	-15.700,00	-7.400,00	-7.400,00	-4.907,01
22.	außerordentliche Erträge	0,00	0,00	0,00	0,00	0,00	0,00	0,00
23.	außerordentliche Aufwendungen	0,00	0,00	0,00	0,00	0,00	0,00	0,00
24.	außerordentliches Ergebnis	0,00	0,00	0,00	0,00	0,00	0,00	0,00
25.	Jahresergebnis	-4.579,30	-7.500,00	-8.200,00	-15.700,00	-7.400,00	-7.400,00	-4.907,01
26.	Summe der Jahresfehlbeträge/-überschüsse aus Vorjahren gem. § 2 Abs. 6 KomHKVO	-49.883,52	-68.600,00	-76.100,00	-84.300,00	-100.000,00	-107.400,00	-54.462,82
26.1	Summe Ergebnisse (inkl. Fehlbeiträge)	-54.462,82	-76.100,00	-84.300,00	-100.000,00	-107.400,00	-114.800,00	-59.369,83

Erläuterungen

zu Pos. 18.

4318000: Zuschüsse an Vereine

Gemeinde Hamersen

Teilfinanzhaushalt 28100 Heimat- und Kulturpflege								
Hamersen								
Nr.	Bezeichnung	Ergebnis 2021	Ansatz 2022	Ansatz 2023	Plan 2024	Plan 2025	Plan 2026	Ergebnis 2022
02.	+ Zuwendungen und allgemeine Umlagen	3.950,00	0,00	0,00	0,00	0,00	0,00	0,00
05.	+ privatrechtliche Entgelte	360,00	300,00	300,00	300,00	300,00	300,00	360,00
10.	= Einzahlungen aus lfd. Verwaltungstätigkeit	4.310,00	300,00	300,00	300,00	300,00	300,00	360,00
11.	- Auszahlungen für aktives Personal	111,06	0,00	0,00	0,00	0,00	0,00	153,26
13.	- Auszahl. f. Sach- und Dienstleist. u.ger.Verm.	2.146,02	5.800,00	6.500,00	14.000,00	5.700,00	5.700,00	4.297,39
15.	- Transferzahlungen	3.900,00	600,00	600,00	600,00	600,00	600,00	250,00
17.	= Auszahlungen aus lfd. Verwaltungstätigkeit	6.157,08	6.400,00	7.100,00	14.600,00	6.300,00	6.300,00	4.700,65
18.	= Saldo aus lfd. Verwaltungstätigkeit	-1.847,08	-6.100,00	-6.800,00	-14.300,00	-6.000,00	-6.000,00	-4.340,65
24.	= Einzahlungen aus Investitionstätigkeit	0,00	0,00	0,00	0,00	0,00	0,00	0,00
31.	= Auszahlungen für Investitionstätigkeit	0,00	0,00	0,00	0,00	0,00	0,00	0,00
32.	= Saldo Investitionstätigkeit	0,00	0,00	0,00	0,00	0,00	0,00	0,00
33.	= Finanzmittelüberschuss/ -fehlbetrag	-1.847,08	-6.100,00	-6.800,00	-14.300,00	-6.000,00	-6.000,00	-4.340,65
36.	= Saldo aus Finanzierungstätigkeit	0,00	0,00	0,00	0,00	0,00	0,00	0,00
37.	= Finanzmittelbestand	-1.847,08	-6.100,00	-6.800,00	-14.300,00	-6.000,00	-6.000,00	-4.340,65

Gemeinde Hamersen

Produktbeschreibung 42100 Förderung des Sports	
Hamersen	
Verantwortliche Person(en)	Bürgermeister
Kurzbeschreibung	Förderung des Sports
Erläuterungen	1. Gewährung Zuschüsse an Sportvereine
Auftragsgrundlage	Beschlüsse der politischen Gremien
Zielgruppe	EinwohnerInnen, Sportvereine und überbände
Allgemeine Ziele	Förderung des Sports in der Kommune und von sportlichen Freizeitmöglichkeiten

Gemeinde Hamersen

Teilergebnishaushalt 42100 Förderung des Sports

Hamersen

Nr.	Bezeichnung	Ergebnis 2021	Ansatz 2022	Ansatz 2023	Plan 2024	Plan 2025	Plan 2026	Ergebnis 2022
	Ordentliche Erträge	0,00	0,00	0,00	0,00	0,00	0,00	0,00
1.	Steuern und ähnliche Abgaben	0,00	0,00	0,00	0,00	0,00	0,00	0,00
2.	Zuwendungen und allgemeine Umlagen	0,00	0,00	0,00	0,00	0,00	0,00	0,00
3.	Auflösungserträge aus Sonderposten	0,00	0,00	0,00	0,00	0,00	0,00	0,00
4.	sonstige Transfererträge	0,00	0,00	0,00	0,00	0,00	0,00	0,00
5.	öffentlich-rechtliche Entgelte	0,00	0,00	0,00	0,00	0,00	0,00	0,00
6.	privatrechtliche Entgelte	0,00	0,00	0,00	0,00	0,00	0,00	0,00
7.	Kostenerstattungen u. Kostenumlagen	0,00	0,00	0,00	0,00	0,00	0,00	0,00
8.	Zinsen und ähnliche Finanzerträge	0,00	0,00	0,00	0,00	0,00	0,00	0,00
9.	aktivierte Eigenleistungen	0,00	0,00	0,00	0,00	0,00	0,00	0,00
10.	Bestandsveränderungen	0,00	0,00	0,00	0,00	0,00	0,00	0,00
11.	sonstige ordentliche Erträge	0,00	0,00	0,00	0,00	0,00	0,00	0,00
12.	= Summe ordentliche Erträge	0,00	0,00	0,00	0,00	0,00	0,00	0,00
	Ordentliche Aufwendungen	0,00	0,00	0,00	0,00	0,00	0,00	0,00
13.	Aufwendungen für aktives Personal	0,00	0,00	0,00	0,00	0,00	0,00	0,00
14.	Aufwendungen für Versorgung	0,00	0,00	0,00	0,00	0,00	0,00	0,00
15.	Aufwendungen für Sach- u. Dienstleistungen	2.049,30	2.100,00	2.100,00	2.100,00	2.100,00	2.100,00	2.049,30
16.	Abschreibungen	0,00	100,00	0,00	0,00	0,00	0,00	0,00
17.	Zinsen und ähnliche Aufwendungen	0,00	0,00	0,00	0,00	0,00	0,00	0,00
18.	Transferaufwendungen	8.674,25	1.800,00	1.800,00	1.800,00	1.800,00	1.800,00	2.380,00
19.	sonstige ordentliche Aufwendungen	0,00	0,00	0,00	0,00	0,00	0,00	0,00
20.	= Summe ordentliche Aufwendungen	10.723,55	4.000,00	3.900,00	3.900,00	3.900,00	3.900,00	4.429,30
21.	ordentliches Ergebnis	-10.723,55	-4.000,00	-3.900,00	-3.900,00	-3.900,00	-3.900,00	-4.429,30
22.	außerordentliche Erträge	0,00	0,00	0,00	0,00	0,00	0,00	0,00
23.	außerordentliche Aufwendungen	0,00	0,00	0,00	0,00	0,00	0,00	0,00
24.	außerordentliches Ergebnis	0,00	0,00	0,00	0,00	0,00	0,00	0,00
25.	Jahresergebnis	-10.723,55	-4.000,00	-3.900,00	-3.900,00	-3.900,00	-3.900,00	-4.429,30
26.	Summe der Jahresfehlbeträge/- überschüsse aus Vorjahren gem. § 2 Abs. 6 KomHKVO	-41.173,58	-33.500,00	-37.500,00	-41.400,00	-45.300,00	-49.200,00	-51.897,13
26.1	Summe Ergebnisse (inkl. Fehlbeiträge)	-51.897,13	-37.500,00	-41.400,00	-45.300,00	-49.200,00	-53.100,00	-56.326,43

Gemeinde Hamersen

Teilfinanzhaushalt 42100 Förderung des Sports								
Hamersen								
Nr.	Bezeichnung	Ergebnis 2021	Ansatz 2022	Ansatz 2023	Plan 2024	Plan 2025	Plan 2026	Ergebnis 2022
10.	= Einzahlungen aus lfd. Verwaltungstätigkeit	0,00	0,00	0,00	0,00	0,00	0,00	0,00
13.	- Auszahl. f. Sach- und Dienstleist. u.ger.Verm.	2.049,30	2.100,00	2.100,00	2.100,00	2.100,00	2.100,00	2.049,30
15.	- Transferzahlungen	8.674,25	1.800,00	1.800,00	1.800,00	1.800,00	1.800,00	2.380,00
17.	= Auszahlungen aus lfd. Verwaltungstätigkeit	10.723,55	3.900,00	3.900,00	3.900,00	3.900,00	3.900,00	4.429,30
18.	= Saldo aus lfd. Verwaltungstätigkeit	-10.723,55	-3.900,00	-3.900,00	-3.900,00	-3.900,00	-3.900,00	-4.429,30
24.	= Einzahlungen aus Investitionstätigkeit	0,00	0,00	0,00	0,00	0,00	0,00	0,00
31.	= Auszahlungen für Investitionstätigkeit	0,00	0,00	0,00	0,00	0,00	0,00	0,00
32.	= Saldo Investitionstätigkeit	0,00	0,00	0,00	0,00	0,00	0,00	0,00
33.	= Finanzmittelüberschuss/ -fehlbetrag	-10.723,55	-3.900,00	-3.900,00	-3.900,00	-3.900,00	-3.900,00	-4.429,30
36.	= Saldo aus Finanzierungstätigkeit	0,00	0,00	0,00	0,00	0,00	0,00	0,00
37.	= Finanzmittelbestand	-10.723,55	-3.900,00	-3.900,00	-3.900,00	-3.900,00	-3.900,00	-4.429,30

Gemeinde Hamersen

Produktbeschreibung 42400 Sportstätten und Bäder	
Hamersen	
Verantwortliche Person(en)	Bürgermeister
Kurzbeschreibung	Betrieb und Unterhaltung von Sportstätten
Erläuterungen	Unterhaltung der Sportplätze und anderen Sportstätten
Auftragsgrundlage	Bundes-, Landes-, Ortsrecht, Ratsbeschlüsse
Zielgruppe	EinwohnerInnen
Allgemeine Ziele	Vorhaltung eines attraktiven Gesundheits- und Freizeitangebotes

Gemeinde Hamersen

Teilergebnishaushalt 42400 Sportstätten und Bäder

Hamersen

Nr.	Bezeichnung	Ergebnis 2021	Ansatz 2022	Ansatz 2023	Plan 2024	Plan 2025	Plan 2026	Ergebnis 2022
	Ordentliche Erträge	0,00	0,00	0,00	0,00	0,00	0,00	0,00
1.	Steuern und ähnliche Abgaben	0,00	0,00	0,00	0,00	0,00	0,00	0,00
2.	Zuwendungen und allgemeine Umlagen	0,00	0,00	0,00	0,00	0,00	0,00	0,00
3.	Auflösungserträge aus Sonderposten	383,71	300,00	300,00	300,00	300,00	300,00	383,71
4.	sonstige Transfererträge	0,00	0,00	0,00	0,00	0,00	0,00	0,00
5.	öffentlich-rechtliche Entgelte	0,00	0,00	0,00	0,00	0,00	0,00	0,00
6.	privatrechtliche Entgelte	0,00	0,00	0,00	0,00	0,00	0,00	0,00
7.	Kostenerstattungen u. Kostenumlagen	0,00	0,00	0,00	0,00	0,00	0,00	0,00
8.	Zinsen und ähnliche Finanzerträge	0,00	0,00	0,00	0,00	0,00	0,00	0,00
9.	aktivierte Eigenleistungen	0,00	0,00	0,00	0,00	0,00	0,00	0,00
10.	Bestandsveränderungen	0,00	0,00	0,00	0,00	0,00	0,00	0,00
11.	sonstige ordentliche Erträge	0,00	0,00	0,00	0,00	0,00	0,00	0,00
12.	= Summe ordentliche Erträge	383,71	300,00	300,00	300,00	300,00	300,00	383,71
	Ordentliche Aufwendungen	0,00	0,00	0,00	0,00	0,00	0,00	0,00
13.	Aufwendungen für aktives Personal	676,99	0,00	0,00	0,00	0,00	0,00	1.393,59
14.	Aufwendungen für Versorgung	0,00	0,00	0,00	0,00	0,00	0,00	0,00
15.	Aufwendungen für Sach- u. Dienstleistungen	2.448,29	2.300,00	4.100,00	4.100,00	3.000,00	3.000,00	1.583,83
16.	Abschreibungen	565,38	600,00	600,00	600,00	600,00	600,00	565,37
17.	Zinsen und ähnliche Aufwendungen	0,00	0,00	0,00	0,00	0,00	0,00	0,00
18.	Transferaufwendungen	0,00	0,00	0,00	0,00	0,00	0,00	0,00
19.	sonstige ordentliche Aufwendungen	0,00	0,00	0,00	0,00	0,00	0,00	0,00
20.	= Summe ordentliche Aufwendungen	3.690,66	2.900,00	4.700,00	4.700,00	3.600,00	3.600,00	3.542,79
21.	ordentliches Ergebnis	-3.306,95	-2.600,00	-4.400,00	-4.400,00	-3.300,00	-3.300,00	-3.159,08
22.	außerordentliche Erträge	0,00	0,00	0,00	0,00	0,00	0,00	0,00
23.	außerordentliche Aufwendungen	0,00	0,00	0,00	0,00	0,00	0,00	0,00
24.	außerordentliches Ergebnis	0,00	0,00	0,00	0,00	0,00	0,00	0,00
25.	Jahresergebnis	-3.306,95	-2.600,00	-4.400,00	-4.400,00	-3.300,00	-3.300,00	-3.159,08
26.	Summe der Jahresfehlbeträge/- überschüsse aus Vorjahren gem. § 2 Abs. 6 KomHKVO	-18.556,51	-38.300,00	-40.900,00	-45.300,00	-49.700,00	-53.000,00	-21.863,46
26.1	Summe Ergebnisse (inkl. Fehlbeiträge)	-21.863,46	-40.900,00	-45.300,00	-49.700,00	-53.000,00	-56.300,00	-25.022,54

Gemeinde Hamersen

Teilfinanzhaushalt 42400 Sportstätten und Bäder

Hamersen

Nr.	Bezeichnung	Ergebnis 2021	Ansatz 2022	Ansatz 2023	Plan 2024	Plan 2025	Plan 2026	Ergebnis 2022
10.	= Einzahlungen aus lfd. Verwaltungstätigkeit	0,00	0,00	0,00	0,00	0,00	0,00	0,00
11.	- Auszahlungen für aktives Personal	641,83	0,00	0,00	0,00	0,00	0,00	1.404,75
13.	- Auszahl. f. Sach- und Dienstleist. u.ger.Verm.	1.793,65	2.300,00	4.100,00	4.100,00	3.000,00	3.000,00	1.989,41
17.	= Auszahlungen aus lfd. Verwaltungstätigkeit	2.435,48	2.300,00	4.100,00	4.100,00	3.000,00	3.000,00	3.394,16
18.	= Saldo aus lfd. Verwaltungstätigkeit	-2.435,48	-2.300,00	-4.100,00	-4.100,00	-3.000,00	-3.000,00	-3.394,16
24.	= Einzahlungen aus Investitionstätigkeit	0,00	0,00	0,00	0,00	0,00	0,00	0,00
31.	= Auszahlungen für Investitionstätigkeit	0,00	0,00	0,00	0,00	0,00	0,00	0,00
32.	= Saldo Investitionstätigkeit	0,00	0,00	0,00	0,00	0,00	0,00	0,00
33.	= Finanzmittelüberschuss/ -fehlbetrag	-2.435,48	-2.300,00	-4.100,00	-4.100,00	-3.000,00	-3.000,00	-3.394,16
36.	= Saldo aus Finanzierungstätigkeit	0,00	0,00	0,00	0,00	0,00	0,00	0,00
37.	= Finanzmittelbestand	-2.435,48	-2.300,00	-4.100,00	-4.100,00	-3.000,00	-3.000,00	-3.394,16

Gemeinde Hamersen

Produktbeschreibung 54700 ÖPNV	
Hamersen	
Verantwortliche Person(en)	Bürgermeister
Kurzbeschreibung	Sicherstellung und Unterstützung eines ÖPNV-Betriebes auf Gemeindegebiet in fremder Trägerschaft
Erläuterungen	<ol style="list-style-type: none"> 1. Bau, Unterhaltung und Umbau der Anlagen des ÖPNV einschließlich Finanzierung 2. Beteiligung bei der Entwicklung des Nahverkehrskonzeptes 3. Festlegung der Haltestellen in Verbindung mit den ÖPNV- Betrieben 4. Bereitstellung von Informationsmaterial für die Nutzer des ÖPNV 5. Erarbeitung der Anträge auf Bewilligung von Fördermitteln
Auftragsgrundlage	Bundes-, Landes- und Ortsrecht
Zielgruppe	Alle Nutzer des ÖPNV
Allgemeine Ziele	Sicherstellung und Verbesserung der Mobilität

Gemeinde Hamersen

Teilergebnishaushalt 54700 ÖPNV								
Hamersen								
Nr.	Bezeichnung	Ergebnis 2021	Ansatz 2022	Ansatz 2023	Plan 2024	Plan 2025	Plan 2026	Ergebnis 2022
	Ordentliche Erträge	0,00	0,00	0,00	0,00	0,00	0,00	0,00
1.	Steuern und ähnliche Abgaben	0,00	0,00	0,00	0,00	0,00	0,00	0,00
2.	Zuwendungen und allgemeine Umlagen	0,00	0,00	0,00	0,00	0,00	0,00	0,00
3.	Auflösungserträge aus Sonderposten	1.540,00	2.100,00	1.600,00	1.600,00	1.600,00	1.600,00	1.557,58
4.	sonstige Transfererträge	0,00	0,00	0,00	0,00	0,00	0,00	0,00
5.	öffentlich-rechtliche Entgelte	0,00	0,00	0,00	0,00	0,00	0,00	0,00
6.	privatrechtliche Entgelte	0,00	0,00	0,00	0,00	0,00	0,00	0,00
7.	Kostenerstattungen u. Kostenumlagen	0,00	0,00	0,00	0,00	0,00	0,00	0,00
8.	Zinsen und ähnliche Finanzerträge	0,00	0,00	0,00	0,00	0,00	0,00	0,00
9.	aktivierte Eigenleistungen	0,00	0,00	0,00	0,00	0,00	0,00	0,00
10.	Bestandsveränderungen	0,00	0,00	0,00	0,00	0,00	0,00	0,00
11.	sonstige ordentliche Erträge	0,00	0,00	0,00	0,00	0,00	0,00	0,00
12.	= Summe ordentliche Erträge	1.540,00	2.100,00	1.600,00	1.600,00	1.600,00	1.600,00	1.557,58
	Ordentliche Aufwendungen	0,00	0,00	0,00	0,00	0,00	0,00	0,00
13.	Aufwendungen für aktives Personal	0,00	0,00	0,00	0,00	0,00	0,00	0,00
14.	Aufwendungen für Versorgung	0,00	0,00	0,00	0,00	0,00	0,00	0,00
15.	Aufwendungen für Sach- u. Dienstleistungen	0,00	200,00	0,00	0,00	0,00	0,00	0,00
16.	Abschreibungen	2.904,02	2.300,00	3.000,00	3.000,00	3.000,00	3.000,00	2.904,01
17.	Zinsen und ähnliche Aufwendungen	0,00	0,00	0,00	0,00	0,00	0,00	0,00
18.	Transferaufwendungen	0,00	0,00	0,00	0,00	0,00	0,00	0,00
19.	sonstige ordentliche Aufwendungen	0,00	0,00	0,00	0,00	0,00	0,00	0,00
20.	= Summe ordentliche Aufwendungen	2.904,02	2.500,00	3.000,00	3.000,00	3.000,00	3.000,00	2.904,01
21.	ordentliches Ergebnis	-1.364,02	-400,00	-1.400,00	-1.400,00	-1.400,00	-1.400,00	-1.346,43
22.	außerordentliche Erträge	0,00	0,00	0,00	0,00	0,00	0,00	0,00
23.	außerordentliche Aufwendungen	0,00	0,00	0,00	0,00	0,00	0,00	0,00
24.	außerordentliches Ergebnis	0,00	0,00	0,00	0,00	0,00	0,00	0,00
25.	Jahresergebnis	-1.364,02	-400,00	-1.400,00	-1.400,00	-1.400,00	-1.400,00	-1.346,43
26.	Summe der Jahresfehlbeträge/-überschüsse aus Vorjahren gem. § 2 Abs. 6 KomHKVO	-3.117,04	-3.200,00	-3.600,00	-5.000,00	-6.400,00	-7.800,00	-4.481,06
26.1	Summe Ergebnisse (inkl. Fehlbeiträge)	-4.481,06	-3.600,00	-5.000,00	-6.400,00	-7.800,00	-9.200,00	-5.827,49

Gemeinde Hamersen

Teilfinanzhaushalt 54700 ÖPNV								
Hamersen								
Nr.	Bezeichnung	Ergebnis 2021	Ansatz 2022	Ansatz 2023	Plan 2024	Plan 2025	Plan 2026	Ergebnis 2022
10.	= Einzahlungen aus lfd. Verwaltungstätigkeit	0,00	0,00	0,00	0,00	0,00	0,00	0,00
13.	- Auszahl. f. Sach- und Dienstleist. u.ger.Verm.	0,00	200,00	0,00	0,00	0,00	0,00	0,00
17.	= Auszahlungen aus lfd. Verwaltungstätigkeit	0,00	200,00	0,00	0,00	0,00	0,00	0,00
18.	= Saldo aus lfd. Verwaltungstätigkeit	0,00	-200,00	0,00	0,00	0,00	0,00	0,00
19.	+ Zuwendungen für Investitionstätigkeit	0,00	0,00	0,00	0,00	0,00	0,00	1.500,00
24.	= Einzahlungen aus Investitionstätigkeit	0,00	0,00	0,00	0,00	0,00	0,00	1.500,00
31.	= Auszahlungen für Investitionstätigkeit	0,00	0,00	0,00	0,00	0,00	0,00	0,00
32.	= Saldo Investitionstätigkeit	0,00	0,00	0,00	0,00	0,00	0,00	1.500,00
33.	= Finanzmittelüberschuss/ -fehlbetrag	0,00	-200,00	0,00	0,00	0,00	0,00	1.500,00
36.	= Saldo aus Finanzierungstätigkeit	0,00	0,00	0,00	0,00	0,00	0,00	0,00
37.	= Finanzmittelbestand	0,00	-200,00	0,00	0,00	0,00	0,00	1.500,00

Gemeinde Hamersen

Produktbeschreibung 36200 Jugendarbeit	
Hamersen	
Verantwortliche Person(en)	Bürgermeister
Kurzbeschreibung	Leistungen und Angebote für Kinder und Jugendliche
Erläuterungen	1. Organisation Ferienprogramm 2. Zuschüsse im Bereich der Jugendarbeit
Auftragsgrundlage	Ratsbeschlüsse
Zielgruppe	Kinder, Jugendliche und Erziehungsberechtigte in der Kommune, Institutionen

Gemeinde Hamersen

Teilergebnishaushalt 36200 Jugendarbeit

Hamersen

Nr.	Bezeichnung	Ergebnis 2021	Ansatz 2022	Ansatz 2023	Plan 2024	Plan 2025	Plan 2026	Ergebnis 2022
	Ordentliche Erträge	0,00	0,00	0,00	0,00	0,00	0,00	0,00
1.	Steuern und ähnliche Abgaben	0,00	0,00	0,00	0,00	0,00	0,00	0,00
2.	Zuwendungen und allgemeine Umlagen	0,00	0,00	0,00	0,00	0,00	0,00	0,00
3.	Auflösungserträge aus Sonderposten	222,22	200,00	200,00	200,00	200,00	200,00	222,22
4.	sonstige Transfererträge	0,00	0,00	0,00	0,00	0,00	0,00	0,00
5.	öffentlich-rechtliche Entgelte	0,00	0,00	0,00	0,00	0,00	0,00	0,00
6.	privatrechtliche Entgelte	0,00	0,00	0,00	0,00	0,00	0,00	0,00
7.	Kostenerstattungen u. Kostenumlagen	0,00	0,00	0,00	0,00	0,00	0,00	0,00
8.	Zinsen und ähnliche Finanzerträge	0,00	0,00	0,00	0,00	0,00	0,00	0,00
9.	aktivierte Eigenleistungen	0,00	0,00	0,00	0,00	0,00	0,00	0,00
10.	Bestandsveränderungen	0,00	0,00	0,00	0,00	0,00	0,00	0,00
11.	sonstige ordentliche Erträge	0,00	0,00	0,00	0,00	0,00	0,00	0,00
12.	= Summe ordentliche Erträge	222,22	200,00	200,00	200,00	200,00	200,00	222,22
	Ordentliche Aufwendungen	0,00	0,00	0,00	0,00	0,00	0,00	0,00
13.	Aufwendungen für aktives Personal	0,00	500,00	0,00	0,00	0,00	0,00	0,00
14.	Aufwendungen für Versorgung	0,00	0,00	0,00	0,00	0,00	0,00	0,00
15.	Aufwendungen für Sach- u. Dienstleistungen	494,03	500,00	600,00	600,00	600,00	600,00	488,50
16.	Abschreibungen	1.420,87	1.500,00	1.500,00	1.500,00	1.500,00	1.500,00	1.420,87
17.	Zinsen und ähnliche Aufwendungen	0,00	0,00	0,00	0,00	0,00	0,00	0,00
18.	Transferaufwendungen	0,00	0,00	0,00	0,00	0,00	0,00	0,00
19.	sonstige ordentliche Aufwendungen	0,00	0,00	0,00	0,00	0,00	0,00	0,00
20.	= Summe ordentliche Aufwendungen	1.914,90	2.500,00	2.100,00	2.100,00	2.100,00	2.100,00	1.909,37
21.	ordentliches Ergebnis	-1.692,68	-2.300,00	-1.900,00	-1.900,00	-1.900,00	-1.900,00	-1.687,15
22.	außerordentliche Erträge	0,00	0,00	0,00	0,00	0,00	0,00	0,00
23.	außerordentliche Aufwendungen	0,00	0,00	0,00	0,00	0,00	0,00	0,00
24.	außerordentliches Ergebnis	0,00	0,00	0,00	0,00	0,00	0,00	0,00
25.	Jahresergebnis	-1.692,68	-2.300,00	-1.900,00	-1.900,00	-1.900,00	-1.900,00	-1.687,15
26.	Summe der Jahresfehlbeträge/- überschüsse aus Vorjahren gem. § 2 Abs. 6 KomHKVO	-13.089,93	-14.100,00	-16.400,00	-18.300,00	-20.200,00	-22.100,00	-14.782,61
26.1	Summe Ergebnisse (inkl. Fehlbeiträge)	-14.782,61	-16.400,00	-18.300,00	-20.200,00	-22.100,00	-24.000,00	-16.469,76

Gemeinde Hamersen

Teilfinanzhaushalt 36200 Jugendarbeit

Hamersen

Nr.	Bezeichnung	Ergebnis 2021	Ansatz 2022	Ansatz 2023	Plan 2024	Plan 2025	Plan 2026	Ergebnis 2022
10.	= Einzahlungen aus lfd. Verwaltungstätigkeit	0,00	0,00	0,00	0,00	0,00	0,00	0,00
11.	- Auszahlungen für aktives Personal	0,00	500,00	0,00	0,00	0,00	0,00	0,00
13.	- Auszahl. f. Sach- und Dienstleist. u.ger.Verm.	494,03	500,00	600,00	600,00	600,00	600,00	488,50
17.	= Auszahlungen aus lfd. Verwaltungstätigkeit	494,03	1.000,00	600,00	600,00	600,00	600,00	488,50
18.	= Saldo aus lfd. Verwaltungstätigkeit	-494,03	-1.000,00	-600,00	-600,00	-600,00	-600,00	-488,50
24.	= Einzahlungen aus Investitionstätigkeit	0,00	0,00	0,00	0,00	0,00	0,00	0,00
31.	= Auszahlungen für Investitionstätigkeit	0,00	0,00	0,00	0,00	0,00	0,00	0,00
32.	= Saldo Investitionstätigkeit	0,00	0,00	0,00	0,00	0,00	0,00	0,00
33.	= Finanzmittelüberschuss/ -fehlbetrag	-494,03	-1.000,00	-600,00	-600,00	-600,00	-600,00	-488,50
36.	= Saldo aus Finanzierungstätigkeit	0,00	0,00	0,00	0,00	0,00	0,00	0,00
37.	= Finanzmittelbestand	-494,03	-1.000,00	-600,00	-600,00	-600,00	-600,00	-488,50

Gemeinde Hamersen

Produktbeschreibung 36600 Einrichtungen der Jugendarbeit	
Hamersen	
Verantwortliche Person(en)	Bürgermeister
Kurzbeschreibung	Planung, Bau und Unterhaltung von Spielplätzen
Erläuterungen	<ol style="list-style-type: none"> 1. Vorbereitung, Beauftragung der Prüfung der öffentlichen Spielplätze 2. Sicherheit von Spielgeräten gewährleisten 3. Reinigung und Pflege der zu den Spielplätzen gehörenden Flächen
Auftragsgrundlage	Bundes-, Landes- und Ortsrecht; Beschlüsse der politischen Gremien
Zielgruppe	EinwohnerInnen
Allgemeine Ziele	Bereitstellung von sicheren und interessanten Spielplätzen

Gemeinde Hamersen

Teilergebnishaushalt 36600 Einrichtungen der Jugendarbeit

Hamersen

Nr.	Bezeichnung	Ergebnis 2021	Ansatz 2022	Ansatz 2023	Plan 2024	Plan 2025	Plan 2026	Ergebnis 2022
	Ordentliche Erträge	0,00	0,00	0,00	0,00	0,00	0,00	0,00
1.	Steuern und ähnliche Abgaben	0,00	0,00	0,00	0,00	0,00	0,00	0,00
2.	Zuwendungen und allgemeine Umlagen	0,00	0,00	0,00	0,00	0,00	0,00	999,00
3.	Auflösungserträge aus Sonderposten	0,00	0,00	0,00	0,00	0,00	0,00	83,33
4.	sonstige Transfererträge	0,00	0,00	0,00	0,00	0,00	0,00	0,00
5.	öffentlich-rechtliche Entgelte	0,00	0,00	0,00	0,00	0,00	0,00	0,00
6.	privatrechtliche Entgelte	0,00	0,00	0,00	0,00	0,00	0,00	0,00
7.	Kostenerstattungen u. Kostenumlagen	0,00	0,00	0,00	0,00	0,00	0,00	0,00
8.	Zinsen und ähnliche Finanzerträge	0,00	0,00	0,00	0,00	0,00	0,00	0,00
9.	aktivierte Eigenleistungen	0,00	0,00	0,00	0,00	0,00	0,00	0,00
10.	Bestandsveränderungen	0,00	0,00	0,00	0,00	0,00	0,00	0,00
11.	sonstige ordentliche Erträge	0,00	0,00	0,00	0,00	0,00	0,00	0,00
12.	= Summe ordentliche Erträge	0,00	0,00	0,00	0,00	0,00	0,00	1.082,33
	Ordentliche Aufwendungen	0,00	0,00	0,00	0,00	0,00	0,00	0,00
13.	Aufwendungen für aktives Personal	203,43	500,00	600,00	600,00	600,00	600,00	558,08
14.	Aufwendungen für Versorgung	0,00	0,00	0,00	0,00	0,00	0,00	0,00
15.	Aufwendungen für Sach- u. Dienstleistungen	543,50	1.000,00	800,00	800,00	800,00	800,00	1.711,20
16.	Abschreibungen	4.046,70	4.100,00	5.500,00	5.500,00	5.500,00	5.500,00	5.420,43
17.	Zinsen und ähnliche Aufwendungen	0,00	0,00	0,00	0,00	0,00	0,00	0,00
18.	Transferaufwendungen	0,00	0,00	0,00	0,00	0,00	0,00	0,00
19.	sonstige ordentliche Aufwendungen	0,00	1.000,00	500,00	500,00	500,00	500,00	0,00
20.	= Summe ordentliche Aufwendungen	4.793,63	6.600,00	7.400,00	7.400,00	7.400,00	7.400,00	7.689,71
21.	ordentliches Ergebnis	-4.793,63	-6.600,00	-7.400,00	-7.400,00	-7.400,00	-7.400,00	-6.607,38
22.	außerordentliche Erträge	0,00	0,00	0,00	0,00	0,00	0,00	0,00
23.	außerordentliche Aufwendungen	0,00	0,00	0,00	0,00	0,00	0,00	0,00
24.	außerordentliches Ergebnis	0,00	0,00	0,00	0,00	0,00	0,00	0,00
25.	Jahresergebnis	-4.793,63	-6.600,00	-7.400,00	-7.400,00	-7.400,00	-7.400,00	-6.607,38
26.	Summe der Jahresfehlbeträge/- überschüsse aus Vorjahren gem. § 2 Abs. 6 KomHKVO	-27.280,22	-41.000,00	-47.600,00	-55.000,00	-62.400,00	-69.800,00	-32.073,85
26.1	Summe Ergebnisse (inkl. Fehlbeiträge)	-32.073,85	-47.600,00	-55.000,00	-62.400,00	-69.800,00	-77.200,00	-38.681,23

Gemeinde Hamersen

Teilfinanzhaushalt 36600 Einrichtungen der Jugendarbeit								
Hamersen								
Nr.	Bezeichnung	Ergebnis 2021	Ansatz 2022	Ansatz 2023	Plan 2024	Plan 2025	Plan 2026	Ergebnis 2022
02.	+ Zuwendungen und allgemeine Umlagen	0,00	0,00	0,00	0,00	0,00	0,00	999,00
10.	= Einzahlungen aus lfd. Verwaltungstätigkeit	0,00	0,00	0,00	0,00	0,00	0,00	999,00
11.	- Auszahlungen für aktives Personal	203,43	500,00	600,00	600,00	600,00	600,00	534,08
13.	- Auszahl. f. Sach- und Dienstleist. u.ger.Verm.	329,30	1.000,00	800,00	800,00	800,00	800,00	1.925,40
16.	- sonstige haushaltswirksame Auszahlungen	0,00	1.000,00	500,00	500,00	500,00	500,00	0,00
17.	= Auszahlungen aus lfd. Verwaltungstätigkeit	532,73	2.500,00	1.900,00	1.900,00	1.900,00	1.900,00	2.459,48
18.	= Saldo aus lfd. Verwaltungstätigkeit	-532,73	-2.500,00	-1.900,00	-1.900,00	-1.900,00	-1.900,00	-1.460,48
19.	+ Zuwendungen für Investitionstätigkeit	0,00	0,00	0,00	0,00	0,00	0,00	1.000,00
24.	= Einzahlungen aus Investitionstätigkeit	0,00	0,00	0,00	0,00	0,00	0,00	1.000,00
25.	- Erwerb von Grundstücken und Gebäuden	4.644,87	0,00	0,00	0,00	0,00	0,00	0,00
27.	- Erwerb von beweglichem Sachvermögen	0,00	0,00	0,00	0,00	0,00	0,00	13.268,50
31.	= Auszahlungen für Investitionstätigkeit	4.644,87	0,00	0,00	0,00	0,00	0,00	13.268,50
32.	= Saldo Investitionstätigkeit	-4.644,87	0,00	0,00	0,00	0,00	0,00	-12.268,50
33.	= Finanzmittelüberschuss/ -fehlbetrag	-5.177,60	-2.500,00	-1.900,00	-1.900,00	-1.900,00	-1.900,00	-13.728,98
36.	= Saldo aus Finanzierungstätigkeit	0,00	0,00	0,00	0,00	0,00	0,00	0,00
37.	= Finanzmittelbestand	-5.177,60	-2.500,00	-1.900,00	-1.900,00	-1.900,00	-1.900,00	-13.728,98

Produkthaushalt der Gemeinde Hamersen

Produkthaushalt

Teilhaushalt 0	Bürgermeister
	11101 Verwaltungssteuerung 36500 Tageseinrichtungen für Kinder 31502 Soziale Beratung/Soziale Dienste
Teilhaushalt 1	Fachbereich 1
	11104 Gremien 11106 Zentrale Dienste 11107 Rechtsangelegenheiten
Teilhaushalt 2	Fachbereich 2
	11109 Finanzverwaltung 11110 Finanzbuchhaltung 53100 Konzession Strom 53200 Konzession Gas 61100 Steuern, allgemeine Zuweisungen, allgemeine Umlage 61200 Sonstige allgemeine Finanzwirtschaft
Teilhaushalt 3	Fachbereich 3
	12100 Wahlen 55300 Friedhofs- und Bestattungswesen 28100 Heimat- und Kulturpflege 42100 Förderung des Sports 42400 Sportstätten 54700 ÖPNV 36200 Jugendarbeit 36600 Einrichtungen der Jugendarbeit
Teilhaushalt 4	Fachbereich 4
	11108 Grundstücks- und Gebäudemanagement 51100 Räumliche Planung und Entwicklung 54100 Straßen 54500 Straßenreinigung, Straßenbeleuchtung 55500 Wirtschaftswege 55100 Öffentliches Grün/Naherholung 55200 Öffentliche Gewässer 55400 Natur- und Umweltschutz 53810 Abwasserbeseitigung

Gemeinde Hamersen

Teilergebnishaushalt 4 Fachbereich IV							
Hamersen							
Nr.	Bezeichnung	Ergebnis 2021	Ansatz 2022	Ansatz 2023	Plan 2024	Plan 2025	Plan 2026
	Ordentliche Erträge	0,00	0,00	0,00	0,00	0,00	0,00
1.	Steuern und ähnliche Abgaben	0,00	0,00	0,00	0,00	0,00	0,00
2.	Zuwendungen und allgemeine Umlagen	0,00	0,00	0,00	0,00	0,00	0,00
3.	Auflösungserträge aus Sonderposten	43.988,49	40.600,00	47.600,00	47.600,00	44.300,00	41.000,00
4.	sonstige Transfererträge	0,00	0,00	0,00	0,00	0,00	0,00
5.	öffentlich-rechtliche Entgelte	0,00	0,00	0,00	0,00	0,00	0,00
6.	privatrechtliche Entgelte	32.775,03	18.500,00	54.000,00	54.000,00	54.000,00	54.000,00
7.	Kostenerstattungen u. Kostenumlagen	0,00	14.500,00	0,00	0,00	0,00	0,00
8.	Zinsen und ähnliche Finanzerträge	0,00	0,00	0,00	0,00	0,00	0,00
9.	aktivierte Eigenleistungen	0,00	0,00	0,00	0,00	0,00	0,00
10.	Bestandsveränderungen	0,00	0,00	0,00	0,00	0,00	0,00
11.	sonstige ordentliche Erträge	0,00	0,00	0,00	0,00	0,00	0,00
12.	= Summe ordentliche Erträge	76.763,52	73.600,00	101.600,00	101.600,00	98.300,00	95.000,00
	Ordentliche Aufwendungen	0,00	0,00	0,00	0,00	0,00	0,00
13.	Aufwendungen für aktives Personal	3.102,70	4.000,00	4.500,00	4.500,00	4.500,00	4.500,00
14.	Aufwendungen für Versorgung	0,00	0,00	0,00	0,00	0,00	0,00
15.	Aufwendungen für Sach- u. Dienstleistungen	21.619,08	28.000,00	52.600,00	30.600,00	28.100,00	28.100,00
16.	Abschreibungen	108.289,33	81.100,00	107.200,00	107.200,00	107.100,00	102.400,00
17.	Zinsen und ähnliche Aufwendungen	0,00	0,00	0,00	0,00	0,00	0,00
18.	Transferaufwendungen	11.455,28	13.900,00	15.000,00	15.000,00	15.000,00	15.000,00
19.	sonstige ordentliche Aufwendungen	2.425,50	2.500,00	2.500,00	2.500,00	2.500,00	2.500,00
20.	= Summe ordentliche Aufwendungen	146.891,89	129.500,00	181.800,00	159.800,00	157.200,00	152.500,00
21.	ordentliches Ergebnis	-70.128,37	-55.900,00	-80.200,00	-58.200,00	-58.900,00	-57.500,00
22.	außerordentliche Erträge	26.297,21	4.000,00	4.000,00	0,00	0,00	0,00
23.	außerordentliche Aufwendungen	0,00	0,00	0,00	0,00	0,00	0,00
24.	außerordentliches Ergebnis	26.297,21	4.000,00	4.000,00	0,00	0,00	0,00
25.	Jahresergebnis	-43.831,16	-51.900,00	-76.200,00	-58.200,00	-58.900,00	-57.500,00
26.	Summe der Jahresfehlbeträge/-überschüsse aus Vorjahren gem. § 2 Abs. 6 KomHKVO	-41.458,98	-85.200,00	-137.100,00	-213.300,00	-271.500,00	-330.400,00
26.1	Summe Ergebnisse (inkl. Fehlbeiträge)	-85.290,14	-137.100,00	-213.300,00	-271.500,00	-330.400,00	-387.900,00

Gemeinde Hamersen

Teilfinanzhaushalt 4 Fachbereich IV							
Hamersen							
Nr.	Bezeichnung	Ergebnis 2021	Ansatz 2022	Ansatz 2023	Plan 2024	Plan 2025	Plan 2026
01.	Steuern und ähnliche Abgaben	0,00	0,00	0,00	0,00	0,00	0,00
02.	+ Zuwendungen und allgemeine Umlagen	0,00	0,00	0,00	0,00	0,00	0,00
03.	+ sonstige Transfereinzahlungen	0,00	0,00	0,00	0,00	0,00	0,00
04.	+ öffentlich-rechtliche Entgelte	0,00	0,00	0,00	0,00	0,00	0,00
05.	+ privatrechtliche Entgelte	35.888,02	18.500,00	54.000,00	54.000,00	54.000,00	54.000,00
06.	+ Kostenerstattungen u. Kostenumlagen	0,00	14.500,00	0,00	0,00	0,00	0,00
07.	+ Zinsen und ähnliche Einzahlungen	0,00	0,00	0,00	0,00	0,00	0,00
08.	+ Einzahl. a. d. Veräußerung geringw. Vermögensg.	0,00	0,00	0,00	0,00	0,00	0,00
09.	+ sonstige haushaltswirksame Einzahlungen	0,00	0,00	0,00	0,00	0,00	0,00
10.	= Einzahlungen aus lfd. Verwaltungstätigkeit	35.888,02	33.000,00	54.000,00	54.000,00	54.000,00	54.000,00
11.	- Auszahlungen für aktives Personal	2.947,14	4.000,00	4.500,00	4.500,00	4.500,00	4.500,00
12.	- Auszahlungen für Versorgung	0,00	0,00	0,00	0,00	0,00	0,00
13.	- Auszahl. f. Sach- und Dienstleist. u.ger.Verm.	21.243,11	28.000,00	52.600,00	30.600,00	28.100,00	28.100,00
14.	- Zinsen und ähnliche Auszahlungen	0,00	0,00	0,00	0,00	0,00	0,00
15.	- Transferzahlungen	11.455,28	13.900,00	15.000,00	15.000,00	15.000,00	15.000,00
16.	- sonstige haushaltswirksame Auszahlungen	2.425,50	2.500,00	2.500,00	2.500,00	2.500,00	2.500,00
17.	= Auszahlungen aus lfd. Verwaltungstätigkeit	38.071,03	48.400,00	74.600,00	52.600,00	50.100,00	50.100,00
18.	= Saldo aus lfd. Verwaltungstätigkeit	-2.183,01	-15.400,00	-20.600,00	1.400,00	3.900,00	3.900,00
19.	+ Zuwendungen für Investitionstätigkeit	0,00	10.000,00	0,00	0,00	0,00	0,00
20.	+ Beiträge u. ä. Entgelte f. Investitionstätigkeit	86.529,58	28.000,00	28.000,00	0,00	0,00	0,00
21.	+ Veräußerung von Sachanlagen	76.161,42	20.000,00	20.000,00	0,00	0,00	0,00
22.	+ Veräußerung von Finanzvermögensanlagen	0,00	0,00	0,00	0,00	0,00	0,00
23.	+ sonstige Investitionstätigkeit	0,00	0,00	0,00	0,00	0,00	0,00
24.	= Einzahlungen aus Investitionstätigkeit	162.691,00	58.000,00	48.000,00	0,00	0,00	0,00
25.	- Erwerb von Grundstücken und Gebäuden	0,00	0,00	0,00	0,00	0,00	0,00
26.	- Baumaßnahmen	0,00	57.000,00	0,00	300.000,00	50.000,00	50.000,00
27.	- Erwerb von beweglichem Sachvermögen	0,00	0,00	0,00	0,00	0,00	0,00
28.	- Erwerb von Finanzvermögensanlagen	0,00	0,00	0,00	0,00	0,00	0,00
29.	- aktivierbare Zuwendungen	63.663,13	0,00	0,00	0,00	0,00	0,00
30.	- sonstige Investitionstätigkeit	0,00	0,00	0,00	0,00	0,00	0,00
31.	= Auszahlungen für Investitionstätigkeit	63.663,13	57.000,00	0,00	300.000,00	50.000,00	50.000,00
32.	= Saldo Investitionstätigkeit	99.027,87	1.000,00	48.000,00	-300.000,00	-50.000,00	-50.000,00
33.	= Finanzmittelüberschuss/ -fehlbetrag	96.844,86	-14.400,00	27.400,00	-298.600,00	-46.100,00	-46.100,00
34.	+ Aufnahme von Krediten u. Darl. f. Investitionen	0,00	0,00	0,00	0,00	0,00	0,00
35.	- Tilgung von Krediten u. Darl. f. Investitionen	0,00	0,00	0,00	0,00	0,00	0,00
36.	= Saldo aus Finanzierungstätigkeit	0,00	0,00	0,00	0,00	0,00	0,00
37.	= Finanzmittelbestand	96.844,86	-14.400,00	27.400,00	-298.600,00	-46.100,00	-46.100,00

Gemeinde Hamersen

Investitionen 4 Fachbereich IV							
Hamersen							
Nr. Bezeichnung	Jahres- ergebnis 2021	Ansatz 2022	Ansatz 2023	Verpflichtungs- Ermächtigungen	Finanzplan 2024	Finanzplan 2025	Finanzplan 2026
1 11108 13 Unbebaute Grundstücke							
INV2150001 Grundstück Hamersbruch Teilstück Fl. 8 Flst. 46	-49.864,21	0,00	0,00	0,00	0,00	0,00	0,00
INV2150004 Baugebiet Hamersbruch - Grundstückskauf	0,00	-20.000,00	-16.000,00	0,00	0,00	0,00	0,00
INV2190001 Anteil Gemeinde Biofilter	68.997,17	-10.000,00	0,00	0,00	0,00	0,00	0,00
INV2190004 Abwasserbeitrag Hamersbruch 2. BA	-86.529,58	0,00	0,00	0,00	0,00	0,00	0,00
1 54100 00 Straßen							
INV2150007 Baugebiet Hamersbruch- Straße	0,00	-28.000,00	-28.000,00	0,00	0,00	0,00	0,00
INV2200001 Sanierung allg. Infrastruktur Ausbau alte Schulst	0,00	50.000,00	0,00	0,00	0,00	0,00	0,00
INV2240001 Endausbau Hamersbruch	0,00	0,00	0,00	0,00	250.000,00	0,00	0,00
INV2250001 Endausbau/Schwarz decke Alte Schulstraße	0,00	0,00	0,00	0,00	0,00	50.000,00	0,00
1 54500 00 Straßenreinigung/Straßenbeleuchtung							
INV2180005 Umrüstung LED Straßenbeleuchtung	0,00	7.000,00	0,00	0,00	0,00	0,00	0,00
1 55500 00 Wirtschaftswege							
INV2240002 Verbreiterung Wirtschaftsweg	0,00	0,00	0,00	0,00	50.000,00	0,00	0,00
INV2260001 Verbreiterung Wirtschaftsweg	0,00	0,00	0,00	0,00	0,00	0,00	50.000,00
Gesamtsumme Bilanz Zugang/Aufwand	68.997,17	57.000,00	0,00	0,00	300.000,00	50.000,00	50.000,00
Gesamtsumme Bilanz Abgang/Ertrag	-136.393,79	-58.000,00	-44.000,00	0,00	0,00	0,00	0,00
Gesamtsumme	-67.396,62	-1.000,00	-44.000,00	0,00	300.000,00	50.000,00	50.000,00

Gemeinde Hamersen

Produktbeschreibung 11108 Grundstücks- und Gebäudemanagement	
Hamersen	
Verantwortliche Person(en)	Bürgermeister
Kurzbeschreibung	Bau, Unterhaltung und Bewirtschaftung von kommunalen Grundstücken und Gebäuden
Erläuterungen	<p>1. Gebäudekonzeption, Steuerung und Organisation</p> <p>1.2 Gebäudemanagement im Sinne von Planung, Koordination und Kontrolle</p> <p>1.3 Festlegung von gebäudewirtschaftlichen Standards und Rahmenbedingungen</p> <p>1.4 Personalplanung und Steuerung von Hausmeistertätigkeiten für öffentliche Gebäude und Grundstücke</p> <p>1.5 Bewirtschaftungsvergleiche, interkommunale Vergleiche, Berichtswesen</p> <p>1.6 Verwaltung und Bestandspflege der Bestandsdatenbasis</p> <p>1.7 Ist-Erfassung und Auswertung, Pflege, Analyse für öffentliche Gebäude und Grundstücke, gemeindeeigene Wohnungen</p> <p>1.8 Erstellung der relevanten Haushaltsdaten</p> <p>1.9 Budgetbildung und Überwachung für sämtliche Liegenschaften</p> <p>2. Mitwirkung bei der Planung und Bau von Hochbauten einschließlich Haus- und betriebstechnischer Anlagen</p> <p>2.1 Durchführung von Neubau-, Umbau- und Erweiterungsmaßnahmen</p> <p>2.2 Erstellung von Energiepässen</p> <p>2.3 Erarbeitung der Anträge auf Bewilligung von Fördermitteln</p> <p>2.4 Wahrnehmung der Bauherrenfunktion</p> <p>2.5 Grundlagenermittlung, Vorplanung, Entwurfs- und Genehmigungsplanung, Ausführungsplanung, Vergabewesen</p> <p>2.6 Auftragsvergabe, Bauüberwachung</p> <p>2.7 Objektbetreuung und Dokumentation</p> <p>2.8 Abrechnung nach HOAI</p> <p>3. Organisation der Gebäudeunterhaltung</p> <p>3.1 Aufbau, Umsetzung und Steuerung eines periodischen Instandhaltungs- und Wartungsmanagements</p> <p>3.2 Aufnahme von Gebäudemängeln</p> <p>3.3 Wirtschaftliche Mängelbeseitigung</p> <p>3.4 Laufende bauliche Instandhaltung einschließlich haus- und betriebstechnischer Anlagen und Einrichtungen, Sicherheitsüberprüfungen</p> <p>3.5 Abwicklung von Gebäudeversicherungsangelegenheiten,</p> <p>3.6 Abschluss und Aktualisierung von Versicherungen, Schadenabwicklung</p> <p>4. Organisation und Steuerung der Reinigung in öffentlichen Gebäuden</p> <p>4.1 Im Bereich der Eigenreinigung</p> <p>4.1.1 Planung und Durchführung der Reinigung einschließlich des Personaleinsatzes</p> <p>4.1.2 Festlegung grundsätzlicher Reinigungsstandards, Reinigungshäufigkeiten und Verfahren</p> <p>4.1.3 Qualitätskontrolle</p> <p>4.1.4 Erstellung Reinigungspläne</p> <p>4.1.5 Beschaffung von Reinigungsmitteln und Geräten</p> <p>4.1.6 Koordination mit HausmeisterInnen und Reinigungskräften</p> <p>4.2 Im Bereich der Fremdreinigung</p> <p>4.2.1 Ausschreibung und Vergabe von Fremdleistungen</p> <p>4.2.2 Qualitätskontrolle</p> <p>4.2.3 Berichterstellung</p> <p>5. Beschaffung von Energie und Wasser für gemeindeeigene Einrichtungen</p> <p>5.1 Versorgung der NutzerInnen mit Energie</p> <p>5.2 Konzepterstellung für den Energie- und Wassereinsatz</p> <p>5.3 Maßnahmenplanung zur Kostensenkung</p> <p>5.4 Abschluss von Energie- und Contractingverträgen</p> <p>5.5 Überwachung des Energieverbrauchs durch Erfassung der Zählerstände, Erfolgskontrolle</p> <p>5.6 Erstellung eines Energieberichtes</p> <p>6. Vermittlung von gemeindeeigenem Raum für Nutzer öffentlicher Gebäude</p> <p>6.1 Abschluss, Verwaltung und Aufhebung von Quasi-Mietverträgen mit kommunalen Leistungsträgern</p> <p>6.2 Koordinierung unterschiedlicher Nutzer/Vereinbarungen zur Raumnutzung</p> <p>6.3 Mietfestsetzung und Abrechnung variabler Mietnebenkosten im Wege der internen Leistungsverrechnung</p> <p>7. Vermietung von gemeindeeigenem Raum für privat genutzte Wohnungen</p> <p>7.1 Bearbeitung von Wohnungsanträgen</p> <p>7.2 Bewerberauswahl</p> <p>7.3 Abschluss, Verwaltung und Aufhebung von Mietverträgen</p> <p>7.4 Mietfestsetzungen für preisgebundene und nicht preisgebundene Wohnungen</p>

Gemeinde Hamersen

Produktbeschreibung 11108 Grundstücks- und Gebäudemanagement

Hamersen

- 7.5 Mietberechnungen
- 7.6 Betriebs- bzw. Mietnebenkostenabrechnungen
- 7.7 Bearbeitung von Leistungsstörungen zwischen Mieter und Vermieter
- 7.8 Abmahnungs- und Kündigungsschreiben
- 7.9 Räumungs- und Zahlungsklagen
- 7.10 Bearbeitung von Widersprüchen
- 7.11 Wohnungsabnahmen und Übergaben bei Mieterwechsel
- 7.12 Wirtschaftlichkeitsberechnungen nach der II. Berechnungsverordnung
- 8. Bewirtschaftung und Unterhaltung von eigenen und fremden Grundstücken
(soweit nicht anderen Aufgabenbereichen zugeordnet, inklusive der Erbbaurechtsverträge)
- 8.1 Eigene Grundstücke
 - 8.1.1 Abschluss, Verwaltung und Aufhebung von Mietverträgen / Pachtverträgen
 - 8.1.2 Verwaltung der verpachteten Gemeindegrundstücke
 - 8.1.3 Festsetzung der Miethöhe/Pachthöhe
 - 8.1.4 Überwachung ordnungsgemäßer Bewirtschaftung
 - 8.1.5 Bearbeitung von Leistungsstörungen aus dem Mietvertrag
 - 8.1.6 Bearbeitung Steuer- und anderer Grundbesitzabgaben
- 8.2 Fremde Grundstücke
 - 8.2.1 Abschluss und Aufhebung von Pachtverträgen
 - 8.2.2 Verwaltung der gepachteten Grundstücke incl. Jagd- und Fischereipachten
 - 8.2.3 Bearbeitung Steuer- und anderer Grundbesitz- Abgaben
- 9. Verwaltung Finanzvermögen
 - 9.1 Verkauf, Erwerb, Tausch von unbebauten Grundvermögen und Liegenschaftsverwaltung
- 10. Ersteinrichtung von Neubauten, Beschaffung und Zuweisung von Diensträumen,
Beschaffung von Inventargegenständen
- 11. Gebäudemanagement. Hausmeister und Reinigungskräfte

Auftragsgrundlage Bundes-, Landes- und Ortsrecht, Ratsbeschlüsse, Miet- und Pachtverträge

Zielgruppe Nutzer aller Gebäude und Grundstücke sowie Mieter und Pächter

Gemeinde Hamersen

Teilergebnishaushalt 11108 Grundstücks- und Gebäudemanagement

Hamersen

Nr.	Bezeichnung	Ergebnis 2021	Ansatz 2022	Ansatz 2023	Plan 2024	Plan 2025	Plan 2026	Ergebnis 2022
	Ordentliche Erträge	0,00	0,00	0,00	0,00	0,00	0,00	0,00
1.	Steuern und ähnliche Abgaben	0,00	0,00	0,00	0,00	0,00	0,00	0,00
2.	Zuwendungen und allgemeine Umlagen	0,00	0,00	0,00	0,00	0,00	0,00	0,00
3.	Auflösungserträge aus Sonderposten	684,67	600,00	600,00	600,00	600,00	600,00	684,67
4.	sonstige Transfererträge	0,00	0,00	0,00	0,00	0,00	0,00	0,00
5.	öffentlich-rechtliche Entgelte	0,00	0,00	0,00	0,00	0,00	0,00	0,00
6.	privatrechtliche Entgelte	32.775,03	18.500,00	54.000,00	54.000,00	54.000,00	54.000,00	19.946,94
7.	Kostenerstattungen u. Kostenumlagen	0,00	0,00	0,00	0,00	0,00	0,00	0,00
8.	Zinsen und ähnliche Finanzerträge	0,00	0,00	0,00	0,00	0,00	0,00	0,00
9.	aktivierte Eigenleistungen	0,00	0,00	0,00	0,00	0,00	0,00	0,00
10.	Bestandsveränderungen	0,00	0,00	0,00	0,00	0,00	0,00	0,00
11.	sonstige ordentliche Erträge	0,00	0,00	0,00	0,00	0,00	0,00	0,00
12.	= Summe ordentliche Erträge	33.459,70	19.100,00	54.600,00	54.600,00	54.600,00	54.600,00	20.631,61
	Ordentliche Aufwendungen	0,00	0,00	0,00	0,00	0,00	0,00	0,00
13.	Aufwendungen für aktives Personal	0,00	0,00	0,00	0,00	0,00	0,00	0,00
14.	Aufwendungen für Versorgung	0,00	0,00	0,00	0,00	0,00	0,00	0,00
15.	Aufwendungen für Sach- u. Dienstleistungen	13.084,77	16.800,00	24.300,00	18.300,00	17.300,00	17.300,00	13.246,40
16.	Abschreibungen	10.534,11	7.600,00	13.000,00	13.000,00	13.000,00	13.000,00	12.916,93
17.	Zinsen und ähnliche Aufwendungen	0,00	0,00	0,00	0,00	0,00	0,00	0,00
18.	Transferaufwendungen	0,00	0,00	0,00	0,00	0,00	0,00	0,00
19.	sonstige ordentliche Aufwendungen	0,00	0,00	0,00	0,00	0,00	0,00	0,00
20.	= Summe ordentliche Aufwendungen	23.618,88	24.400,00	37.300,00	31.300,00	30.300,00	30.300,00	26.163,33
21.	ordentliches Ergebnis	9.840,82	-5.300,00	17.300,00	23.300,00	24.300,00	24.300,00	-5.531,72
22.	außerordentliche Erträge	26.297,21	4.000,00	4.000,00	0,00	0,00	0,00	24.937,37
23.	außerordentliche Aufwendungen	0,00	0,00	0,00	0,00	0,00	0,00	0,00
24.	außerordentliches Ergebnis	26.297,21	4.000,00	4.000,00	0,00	0,00	0,00	24.937,37
25.	Jahresergebnis	36.138,03	-1.300,00	21.300,00	23.300,00	24.300,00	24.300,00	19.405,65
26.	Summe der Jahresfehlbeträge/-überschüsse aus Vorjahren gem. § 2 Abs. 6 KomHKVO	284.599,35	19.900,00	18.600,00	39.900,00	63.200,00	87.500,00	320.737,38
26.1	Summe Ergebnisse (inkl. Fehlbeträge)	320.737,38	18.600,00	39.900,00	63.200,00	87.500,00	111.800,00	340.143,03

Erläuterungen

zu Pos. 06.

3411000: Pacht Plätze Altglascontainer, Altkleidercontainer

Gemeinde Hamersen

Teilfinanzhaushalt 11108 Grundstücks- und Gebäudemanagement

Hamersen

Nr.	Bezeichnung	Ergebnis 2021	Ansatz 2022	Ansatz 2023	Plan 2024	Plan 2025	Plan 2026	Ergebnis 2022
05.	+ privatrechtliche Entgelte	35.888,02	18.500,00	54.000,00	54.000,00	54.000,00	54.000,00	35.689,09
10.	= Einzahlungen aus lfd. Verwaltungstätigkeit	35.888,02	18.500,00	54.000,00	54.000,00	54.000,00	54.000,00	35.689,09
13.	- Auszahl. f. Sach- und Dienstleist. u.ger.Verm.	12.880,82	16.800,00	24.300,00	18.300,00	17.300,00	17.300,00	13.203,82
17.	= Auszahlungen aus lfd. Verwaltungstätigkeit	12.880,82	16.800,00	24.300,00	18.300,00	17.300,00	17.300,00	13.203,82
18.	= Saldo aus lfd. Verwaltungstätigkeit	23.007,20	1.700,00	29.700,00	35.700,00	36.700,00	36.700,00	22.485,27
19.	+ Zuwendungen für Investitionstätigkeit	0,00	10.000,00	0,00	0,00	0,00	0,00	0,00
21.	+ Veräußerung von Sachanlagen	76.161,42	20.000,00	20.000,00	0,00	0,00	0,00	77.473,26
24.	= Einzahlungen aus Investitionstätigkeit	76.161,42	30.000,00	20.000,00	0,00	0,00	0,00	77.473,26
29.	- aktivierbare Zuwendungen	63.663,13	0,00	0,00	0,00	0,00	0,00	21.059,31
31.	= Auszahlungen für Investitionstätigkeit	63.663,13	0,00	0,00	0,00	0,00	0,00	21.059,31
32.	= Saldo Investitionstätigkeit	12.498,29	30.000,00	20.000,00	0,00	0,00	0,00	56.413,95
33.	= Finanzmittelüberschuss/ -fehlbetrag	35.505,49	31.700,00	49.700,00	35.700,00	36.700,00	36.700,00	78.899,22
36.	= Saldo aus Finanzierungstätigkeit	0,00	0,00	0,00	0,00	0,00	0,00	0,00
37.	= Finanzmittelbestand	35.505,49	31.700,00	49.700,00	35.700,00	36.700,00	36.700,00	78.899,22

Gemeinde Hamersen

Produktbeschreibung 51100 Räumliche Planung und Entwicklung	
Hamersen	
Verantwortliche Person(en)	Bürgermeister
Kurzbeschreibung	Erarbeitung von Konzepten zur Gemeindeentwicklung; Erarbeitung und Aktualisierung des Flächennutzungs-plans und der Bebauungspläne; Realisierung von städtebaulichen Sanierungsmaßnahmen, Vertretung kommunaler Interessen bei übergeordneten Planungen
Erläuterungen	<ol style="list-style-type: none"> 1. Entwicklung der Kommune <ol style="list-style-type: none"> 1.1 Aufstellung und Umsetzung von kommunalen und städtebaulichen (Rahmen-)Planungen 1.2 Abstimmung von Fachplanungen im Interesse der Gesamtentwicklung 1.3 Aufstellung von Konzepten zur Gesamtentwicklung im Rahmen der Gemeindeentwicklungsplanung 1.4 Verkehrsentwicklungsplanung 1.5 Koordinierung und Abstimmung mit überörtlichen und überregionalen Planungen 1.6 Mitwirkung bei Planfeststellungsverfahren 1.7 Mitwirkung bei Flurneuordnungsverfahren 1.8 Maßnahmen der Bodenordnung 1.9 Planung und Durchführung von Dorferneuerungsverfahren 1.10 Planung und Durchführung von interkommunalen Projekten 2. Bauleitplanung <ol style="list-style-type: none"> 2.1 Vorbereitende Bauleitplanung: Änderung und Überarbeitung, ggf. Neuaufstellung des Flächennutzungsplans 2.2 Verbindliche Bauleitplanung: <ol style="list-style-type: none"> 2.2.1 Aufstellen, Ändern und Bearbeiten aller Arten von Bebauungsplänen und sonstiger Baurecht schaffender Planungen 2.2.2 Organisation und Durchführung aller im Planverfahren notwendigen Verfahrensschritte bis zur Rechtskraft 2.2.3 Realisierung der Bauleitplanung 3. Städtebauliche Sanierungsmaßnahmen <ol style="list-style-type: none"> 3.1 Aufstellung und Umsetzung sanierungsrechtlicher Rahmenpläne 3.2 Anmeldung von städtebaulichen Sanierungsmaßnahmen 3.3 Bearbeitung der Anträge auf Bewilligung von Fördermitteln 3.4 Sanierungskoordination 3.5 Erhebung von Ausgleichsbeträgen 4. Bauberatung 5. Allgemeine Katasterangelegenheiten 6. Bereitstellung von Bauland
Auftragsgrundlage	Bundes-, Landes- und Ortsrecht, Beschlüsse der politischen Gremien, technische Normen
Zielgruppe	Die Allgemeinheit
Allgemeine Ziele	Zügige und ergebnisorientierte Bereitstellung von geeigneten Planungsgrundlagen und Umsetzung von Projekten, die der Entwicklung der Kommune dienlich sind

Gemeinde Hamersen

Teilergebnishaushalt 51100 Räumliche Planung und Entwicklung

Hamersen

Nr.	Bezeichnung	Ergebnis 2021	Ansatz 2022	Ansatz 2023	Plan 2024	Plan 2025	Plan 2026	Ergebnis 2022
	Ordentliche Erträge	0,00	0,00	0,00	0,00	0,00	0,00	0,00
1.	Steuern und ähnliche Abgaben	0,00	0,00	0,00	0,00	0,00	0,00	0,00
2.	Zuwendungen und allgemeine Umlagen	0,00	0,00	0,00	0,00	0,00	0,00	0,00
3.	Auflösungserträge aus Sonderposten	0,00	0,00	0,00	0,00	0,00	0,00	0,00
4.	sonstige Transfererträge	0,00	0,00	0,00	0,00	0,00	0,00	0,00
5.	öffentlich-rechtliche Entgelte	0,00	0,00	0,00	0,00	0,00	0,00	0,00
6.	privatrechtliche Entgelte	0,00	0,00	0,00	0,00	0,00	0,00	0,00
7.	Kostenerstattungen u. Kostenumlagen	0,00	0,00	0,00	0,00	0,00	0,00	0,00
8.	Zinsen und ähnliche Finanzerträge	0,00	0,00	0,00	0,00	0,00	0,00	0,00
9.	aktivierte Eigenleistungen	0,00	0,00	0,00	0,00	0,00	0,00	0,00
10.	Bestandsveränderungen	0,00	0,00	0,00	0,00	0,00	0,00	0,00
11.	sonstige ordentliche Erträge	0,00	0,00	0,00	0,00	0,00	0,00	0,00
12.	= Summe ordentliche Erträge	0,00	0,00	0,00	0,00	0,00	0,00	0,00
	Ordentliche Aufwendungen	0,00	0,00	0,00	0,00	0,00	0,00	0,00
13.	Aufwendungen für aktives Personal	0,00	0,00	0,00	0,00	0,00	0,00	0,00
14.	Aufwendungen für Versorgung	0,00	0,00	0,00	0,00	0,00	0,00	0,00
15.	Aufwendungen für Sach- u. Dienstleistungen	2.326,45	0,00	15.000,00	0,00	0,00	0,00	4.430,47
16.	Abschreibungen	0,00	0,00	0,00	0,00	0,00	0,00	0,00
17.	Zinsen und ähnliche Aufwendungen	0,00	0,00	0,00	0,00	0,00	0,00	0,00
18.	Transferaufwendungen	0,00	0,00	0,00	0,00	0,00	0,00	0,00
19.	sonstige ordentliche Aufwendungen	0,00	0,00	0,00	0,00	0,00	0,00	0,00
20.	= Summe ordentliche Aufwendungen	2.326,45	0,00	15.000,00	0,00	0,00	0,00	4.430,47
21.	ordentliches Ergebnis	-2.326,45	0,00	-15.000,00	0,00	0,00	0,00	-4.430,47
22.	außerordentliche Erträge	0,00	0,00	0,00	0,00	0,00	0,00	0,00
23.	außerordentliche Aufwendungen	0,00	0,00	0,00	0,00	0,00	0,00	0,00
24.	außerordentliches Ergebnis	0,00	0,00	0,00	0,00	0,00	0,00	0,00
25.	Jahresergebnis	-2.326,45	0,00	-15.000,00	0,00	0,00	0,00	-4.430,47
26.	Summe der Jahresfehlbeträge/- überschüsse aus Vorjahren gem. § 2 Abs. 6 KomHKVO	-68.221,59	-50.000,00	-50.000,00	-65.000,00	-65.000,00	-65.000,00	-70.548,04
26.1	Summe Ergebnisse (inkl. Fehlbeiträge)	-70.548,04	-50.000,00	-65.000,00	-65.000,00	-65.000,00	-65.000,00	-74.978,51

Gemeinde Hamersen

Teilfinanzhaushalt 51100 Räumliche Planung und Entwicklung								
Hamersen								
Nr.	Bezeichnung	Ergebnis 2021	Ansatz 2022	Ansatz 2023	Plan 2024	Plan 2025	Plan 2026	Ergebnis 2022
10.	= Einzahlungen aus lfd. Verwaltungstätigkeit	0,00	0,00	0,00	0,00	0,00	0,00	0,00
13.	- Auszahl. f. Sach- und Dienstleist. u.ger.Verm.	2.326,45	0,00	15.000,00	0,00	0,00	0,00	541,45
17.	= Auszahlungen aus lfd. Verwaltungstätigkeit	2.326,45	0,00	15.000,00	0,00	0,00	0,00	541,45
18.	= Saldo aus lfd. Verwaltungstätigkeit	-2.326,45	0,00	-15.000,00	0,00	0,00	0,00	-541,45
24.	= Einzahlungen aus Investitionstätigkeit	0,00	0,00	0,00	0,00	0,00	0,00	0,00
31.	= Auszahlungen für Investitionstätigkeit	0,00	0,00	0,00	0,00	0,00	0,00	0,00
32.	= Saldo Investitionstätigkeit	0,00	0,00	0,00	0,00	0,00	0,00	0,00
33.	= Finanzmittelüberschuss/ -fehlbetrag	-2.326,45	0,00	-15.000,00	0,00	0,00	0,00	-541,45
36.	= Saldo aus Finanzierungstätigkeit	0,00	0,00	0,00	0,00	0,00	0,00	0,00
37.	= Finanzmittelbestand	-2.326,45	0,00	-15.000,00	0,00	0,00	0,00	-541,45

Gemeinde Hamersen

Produktbeschreibung 54100 Straßen	
Hamersen	
Verantwortliche Person(en)	Bürgermeister
Kurzbeschreibung	Planung, Bau, Unterhaltung und Abrechnung von Gemeindestraßen
Erläuterungen	<ol style="list-style-type: none"> 1. Planung, Bau, Unterhaltung und Abrechnung von Gemeindestraßen, Ortsverbindungsstraßen, Brücken und Verkehrseinrichtungen 2. Überwachung und Koordinierung der Maßnahmen mit anderen öffentlichen Versorgungsunternehmen 3. Beantragung, Überwachung und Abrechnung mit und ohne Fördermittel 4. Erhebung von Erschließungs- und Straßenausbaubeiträgen einschließlich des Satzungsrechtes 5. Straßen- und Brückenkontrolle 6. Unterhaltung der Straßenentwässerungseinrichtungen 7. Abwicklung von Versicherungsfällen 8. Führung des Straßen- und Brückenkatasters 9. Führung des Straßenbestandsverzeichnisses 10. Genehmigung von Grundstückszufahrten, Hochbordabsenkungen 11. Geh- und Radwege und Parkbuchten an Kreis-, Landes- und Bundesstraßen 12. Wahrnehmung von Aufgaben als Straßenverkehrsbehörde und aus dem Straßenrecht 13. Sämtliche Leistungen bezüglich des Straßenbegleitgrüns
Auftragsgrundlage	Bundes-, Landes- und Ortsrecht, Beschlüsse der politischen Gremien, technische Normen
Zielgruppe	Alle Nutzer
Allgemeine Ziele	Dauerhafte Gewährleistung der Verkehrssicherheit und Schaffung und Erhaltung einer Verkehrsinfrastruktur

Gemeinde Hamersen

Teilergebnishaushalt 54100 Straßen

Hamersen

Nr.	Bezeichnung	Ergebnis 2021	Ansatz 2022	Ansatz 2023	Plan 2024	Plan 2025	Plan 2026	Ergebnis 2022
	Ordentliche Erträge	0,00	0,00	0,00	0,00	0,00	0,00	0,00
1.	Steuern und ähnliche Abgaben	0,00	0,00	0,00	0,00	0,00	0,00	0,00
2.	Zuwendungen und allgemeine Umlagen	0,00	0,00	0,00	0,00	0,00	0,00	0,00
3.	Auflösungserträge aus Sonderposten	32.100,77	31.900,00	34.500,00	34.500,00	31.200,00	28.200,00	34.472,81
4.	sonstige Transfererträge	0,00	0,00	0,00	0,00	0,00	0,00	0,00
5.	öffentlich-rechtliche Entgelte	0,00	0,00	0,00	0,00	0,00	0,00	0,00
6.	privatrechtliche Entgelte	0,00	0,00	0,00	0,00	0,00	0,00	0,00
7.	Kostenerstattungen u. Kostenumlagen	0,00	14.500,00	0,00	0,00	0,00	0,00	0,00
8.	Zinsen und ähnliche Finanzerträge	0,00	0,00	0,00	0,00	0,00	0,00	0,00
9.	aktivierte Eigenleistungen	0,00	0,00	0,00	0,00	0,00	0,00	0,00
10.	Bestandsveränderungen	0,00	0,00	0,00	0,00	0,00	0,00	0,00
11.	sonstige ordentliche Erträge	0,00	0,00	0,00	0,00	0,00	0,00	0,00
12.	= Summe ordentliche Erträge	32.100,77	46.400,00	34.500,00	34.500,00	31.200,00	28.200,00	34.472,81
	Ordentliche Aufwendungen	0,00	0,00	0,00	0,00	0,00	0,00	0,00
13.	Aufwendungen für aktives Personal	3.102,70	4.000,00	4.000,00	4.000,00	4.000,00	4.000,00	3.144,13
14.	Aufwendungen für Versorgung	0,00	0,00	0,00	0,00	0,00	0,00	0,00
15.	Aufwendungen für Sach- u. Dienstleistungen	3.075,96	2.600,00	2.600,00	2.600,00	2.600,00	2.600,00	57.456,55
16.	Abschreibungen	73.812,23	61.600,00	69.800,00	69.800,00	69.800,00	65.800,00	71.336,72
17.	Zinsen und ähnliche Aufwendungen	0,00	0,00	0,00	0,00	0,00	0,00	0,00
18.	Transferaufwendungen	0,00	0,00	0,00	0,00	0,00	0,00	0,00
19.	sonstige ordentliche Aufwendungen	319,50	500,00	1.000,00	1.000,00	1.000,00	1.000,00	1.160,00
20.	= Summe ordentliche Aufwendungen	80.310,39	68.700,00	77.400,00	77.400,00	77.400,00	73.400,00	133.097,40
21.	ordentliches Ergebnis	-48.209,62	-22.300,00	-42.900,00	-42.900,00	-46.200,00	-45.200,00	-98.624,59
22.	außerordentliche Erträge	0,00	0,00	0,00	0,00	0,00	0,00	0,00
23.	außerordentliche Aufwendungen	0,00	0,00	0,00	0,00	0,00	0,00	0,00
24.	außerordentliches Ergebnis	0,00	0,00	0,00	0,00	0,00	0,00	0,00
25.	Jahresergebnis	-48.209,62	-22.300,00	-42.900,00	-42.900,00	-46.200,00	-45.200,00	-98.624,59
26.	Summe der Jahresfehlbeträge/-überschüsse aus Vorjahren gem. § 2 Abs. 6 KomHKVO	-185.702,24	-166.000,00	-188.300,00	-231.200,00	-274.100,00	-320.300,00	-233.911,86
26.1	Summe Ergebnisse (inkl. Fehlbeträge)	-233.911,86	-188.300,00	-231.200,00	-274.100,00	-320.300,00	-365.500,00	-332.536,45

Erläuterungen

zu Pos. 15.

4212000: Unterhaltung Straßen

zu Pos. 19.

4452000: Unterhaltung durch den Bauhof der Gemeinde Sittensen

Gemeinde Hamersen

Teilfinanzhaushalt 54100 Straßen								
Hamersen								
Nr.	Bezeichnung	Ergebnis 2021	Ansatz 2022	Ansatz 2023	Plan 2024	Plan 2025	Plan 2026	Ergebnis 2022
06.	+ Kostenerstattungen u. Kostenumlagen	0,00	14.500,00	0,00	0,00	0,00	0,00	0,00
10.	= Einzahlungen aus lfd. Verwaltungstätigkeit	0,00	14.500,00	0,00	0,00	0,00	0,00	0,00
11.	- Auszahlungen für aktives Personal	2.947,14	4.000,00	4.000,00	4.000,00	4.000,00	4.000,00	3.269,69
13.	- Auszahl. f. Sach- und Dienstleist. u. ger. Verm.	3.075,96	2.600,00	2.600,00	2.600,00	2.600,00	2.600,00	54.557,74
16.	- sonstige haushaltswirksame Auszahlungen	319,50	500,00	1.000,00	1.000,00	1.000,00	1.000,00	1.160,00
17.	= Auszahlungen aus lfd. Verwaltungstätigkeit	6.342,60	7.100,00	7.600,00	7.600,00	7.600,00	7.600,00	58.987,43
18.	= Saldo aus lfd. Verwaltungstätigkeit	-6.342,60	7.400,00	-7.600,00	-7.600,00	-7.600,00	-7.600,00	-58.987,43
20.	+ Beiträge u. ä. Entgelte f. Investitionstätigkeit	48.974,50	28.000,00	28.000,00	0,00	0,00	0,00	62.220,24
24.	= Einzahlungen aus Investitionstätigkeit	48.974,50	28.000,00	28.000,00	0,00	0,00	0,00	62.220,24
26.	- Baumaßnahmen	0,00	50.000,00	0,00	250.000,00	50.000,00	0,00	8.177,45
31.	= Auszahlungen für Investitionstätigkeit	0,00	50.000,00	0,00	250.000,00	50.000,00	0,00	8.177,45
32.	= Saldo Investitionstätigkeit	48.974,50	-22.000,00	28.000,00	-250.000,00	-50.000,00	0,00	54.042,79
33.	= Finanzmittelüberschuss/ -fehlbetrag	42.631,90	-14.600,00	20.400,00	-257.600,00	-57.600,00	-7.600,00	-4.944,64
36.	= Saldo aus Finanzierungstätigkeit	0,00	0,00	0,00	0,00	0,00	0,00	0,00
37.	= Finanzmittelbestand	42.631,90	-14.600,00	20.400,00	-257.600,00	-57.600,00	-7.600,00	-4.944,64

Gemeinde Hamersen

Produktbeschreibung 54500 Straßenreinigung/Straßenbeleuchtung	
Hamersen	
Verantwortliche Person(en)	Bürgermeister
Kurzbeschreibung	Reinigung der Straßen, Wege und Plätze, Bau und Betrieb der Straßenbeleuchtung
Erläuterungen	<ol style="list-style-type: none"> 1. Erstellung des Straßenreinigungs- und Winterdienstplans 2. Planung, Überwachung und Abrechnung der Straßenreinigung 3. Bau, Unterhaltung und Betrieb der Straßenbeleuchtung
Auftragsgrundlage	Bundes-, Landes- und Ortsrecht, Beschlüsse der politischen Gremien
Zielgruppe	Alle Nutzer
Allgemeine Ziele	Wahrung der Verkehrssicherheit und Erhaltung eines gepflegten Ortsbildes

Gemeinde Hamersen

Teilergebnishaushalt 54500 Straßenreinigung/Straßenbeleuchtung

Hamersen

Nr.	Bezeichnung	Ergebnis 2021	Ansatz 2022	Ansatz 2023	Plan 2024	Plan 2025	Plan 2026	Ergebnis 2022
	Ordentliche Erträge	0,00	0,00	0,00	0,00	0,00	0,00	0,00
1.	Steuern und ähnliche Abgaben	0,00	0,00	0,00	0,00	0,00	0,00	0,00
2.	Zuwendungen und allgemeine Umlagen	0,00	0,00	0,00	0,00	0,00	0,00	0,00
3.	Auflösungserträge aus Sonderposten	877,38	800,00	1.000,00	1.000,00	1.000,00	1.000,00	1.040,32
4.	sonstige Transfererträge	0,00	0,00	0,00	0,00	0,00	0,00	0,00
5.	öffentlich-rechtliche Entgelte	0,00	0,00	0,00	0,00	0,00	0,00	0,00
6.	privatrechtliche Entgelte	0,00	0,00	0,00	0,00	0,00	0,00	0,00
7.	Kostenerstattungen u. Kostenumlagen	0,00	0,00	0,00	0,00	0,00	0,00	0,00
8.	Zinsen und ähnliche Finanzerträge	0,00	0,00	0,00	0,00	0,00	0,00	0,00
9.	aktivierte Eigenleistungen	0,00	0,00	0,00	0,00	0,00	0,00	0,00
10.	Bestandsveränderungen	0,00	0,00	0,00	0,00	0,00	0,00	0,00
11.	sonstige ordentliche Erträge	0,00	0,00	0,00	0,00	0,00	0,00	0,00
12.	= Summe ordentliche Erträge	877,38	800,00	1.000,00	1.000,00	1.000,00	1.000,00	1.040,32
	Ordentliche Aufwendungen	0,00	0,00	0,00	0,00	0,00	0,00	0,00
13.	Aufwendungen für aktives Personal	0,00	0,00	0,00	0,00	0,00	0,00	0,00
14.	Aufwendungen für Versorgung	0,00	0,00	0,00	0,00	0,00	0,00	0,00
15.	Aufwendungen für Sach- u. Dienstleistungen	3.103,30	4.500,00	7.000,00	7.000,00	5.500,00	5.500,00	2.396,00
16.	Abschreibungen	2.386,28	1.500,00	2.600,00	2.600,00	2.600,00	2.200,00	2.420,32
17.	Zinsen und ähnliche Aufwendungen	0,00	0,00	0,00	0,00	0,00	0,00	0,00
18.	Transferaufwendungen	0,00	0,00	0,00	0,00	0,00	0,00	0,00
19.	sonstige ordentliche Aufwendungen	720,50	500,00	500,00	500,00	500,00	500,00	249,00
20.	= Summe ordentliche Aufwendungen	6.210,08	6.500,00	10.100,00	10.100,00	8.600,00	8.200,00	5.065,32
21.	ordentliches Ergebnis	-5.332,70	-5.700,00	-9.100,00	-9.100,00	-7.600,00	-7.200,00	-4.025,00
22.	außerordentliche Erträge	0,00	0,00	0,00	0,00	0,00	0,00	0,00
23.	außerordentliche Aufwendungen	0,00	0,00	0,00	0,00	0,00	0,00	0,00
24.	außerordentliches Ergebnis	0,00	0,00	0,00	0,00	0,00	0,00	0,00
25.	Jahresergebnis	-5.332,70	-5.700,00	-9.100,00	-9.100,00	-7.600,00	-7.200,00	-4.025,00
26.	Summe der Jahresfehlbeträge/-überschüsse aus Vorjahren gem. § 2 Abs. 6 KomHKVO	-55.871,96	-68.100,00	-73.800,00	-82.900,00	-92.000,00	-99.600,00	-61.204,66
26.1	Summe Ergebnisse (inkl. Fehlbeträge)	-61.204,66	-73.800,00	-82.900,00	-92.000,00	-99.600,00	-106.800,00	-65.229,66

Erläuterungen

zu Pos. 15.

4241200: Winterdienst

zu Pos. 15.

4212000: Unterhaltung Straßenbeleuchtung
4271100; Strom Straßenbeleuchtung

zu Pos. 19.

4452000: Unterhaltung durch den Bauhof der Gemeinde Sittensen

Gemeinde Hamersen

Teilfinanzhaushalt 54500 Straßenreinigung/Straßenbeleuchtung								
Hamersen								
Nr.	Bezeichnung	Ergebnis 2021	Ansatz 2022	Ansatz 2023	Plan 2024	Plan 2025	Plan 2026	Ergebnis 2022
10.	= Einzahlungen aus lfd. Verwaltungstätigkeit	0,00	0,00	0,00	0,00	0,00	0,00	0,00
13.	- Auszahl. f. Sach- und Dienstleist. u.ger.Verm.	2.931,28	4.500,00	7.000,00	7.000,00	5.500,00	5.500,00	2.415,49
16.	- sonstige haushaltswirksame Auszahlungen	720,50	500,00	500,00	500,00	500,00	500,00	249,00
17.	= Auszahlungen aus lfd. Verwaltungstätigkeit	3.651,78	5.000,00	7.500,00	7.500,00	6.000,00	6.000,00	2.664,49
18.	= Saldo aus lfd. Verwaltungstätigkeit	-3.651,78	-5.000,00	-7.500,00	-7.500,00	-6.000,00	-6.000,00	-2.664,49
20.	+ Beiträge u. ä. Entgelte f.Investitionstätigkeit	12.470,58	0,00	0,00	0,00	0,00	0,00	2.517,00
24.	= Einzahlungen aus Investitionstätigkeit	12.470,58	0,00	0,00	0,00	0,00	0,00	2.517,00
25.	- Erwerb von Grundstücken und Gebäuden	0,00	0,00	0,00	0,00	0,00	0,00	4.219,59
26.	- Baumaßnahmen	0,00	7.000,00	0,00	0,00	0,00	0,00	0,00
31.	= Auszahlungen für Investitionstätigkeit	0,00	7.000,00	0,00	0,00	0,00	0,00	4.219,59
32.	= Saldo Investitionstätigkeit	12.470,58	-7.000,00	0,00	0,00	0,00	0,00	-1.702,59
33.	= Finanzmittelüberschuss/ -fehlbetrag	8.818,80	-12.000,00	-7.500,00	-7.500,00	-6.000,00	-6.000,00	-4.367,08
36.	= Saldo aus Finanzierungstätigkeit	0,00	0,00	0,00	0,00	0,00	0,00	0,00
37.	= Finanzmittelbestand	8.818,80	-12.000,00	-7.500,00	-7.500,00	-6.000,00	-6.000,00	-4.367,08

Gemeinde Hamersen

Produktbeschreibung 55500 Wirtschaftswege	
Hamersen	
Verantwortliche Person(en)	Bürgermeister
Kurzbeschreibung	Bau und Unterhaltung von Wirtschaftswegen
Erläuterungen	<ol style="list-style-type: none"> 1. Planung, Bau, Unterhaltung und Abrechnung von Wirtschaftswegen, Brücken und Verkehrseinrichtungen 2. Überwachung und Koordinierung der Maßnahmen mit anderen öffentlichen Versorgungsunternehmen 3. Beantragung, Überwachung und Abrechnung mit und ohne Fördermittel 4. Erhebung von Straßenausbaubeiträgen einschließlich des Satzungsrechtes 5. Wege- und Brückenkontrolle 6. Unterhaltung der Straßenentwässerungseinrichtungen 7. Abwicklung von Versicherungsfällen 8. Führung des Straßen- und Brückenkatasters 9. Führung des Straßenbestandsverzeichnisses 10. Wahrnehmung von Aufgaben aus dem Straßenrecht
Auftragsgrundlage	Bundes-, Landes- und Ortsrecht Beschlüsse aus den politischen Gremien technische Normen
Zielgruppe	Alle berechtigten Nutzer
Allgemeine Ziele	Schaffung und Erhaltung einer Infrastruktur für alle berechtigten Nutzer

Gemeinde Hamersen

Teilergebnishaushalt 55500 Wirtschaftswege								
Hamersen								
Nr.	Bezeichnung	Ergebnis 2021	Ansatz 2022	Ansatz 2023	Plan 2024	Plan 2025	Plan 2026	Ergebnis 2022
	Ordentliche Erträge	0,00	0,00	0,00	0,00	0,00	0,00	0,00
1.	Steuern und ähnliche Abgaben	0,00	0,00	0,00	0,00	0,00	0,00	0,00
2.	Zuwendungen und allgemeine Umlagen	0,00	0,00	0,00	0,00	0,00	0,00	0,00
3.	Auflösungserträge aus Sonderposten	0,00	0,00	0,00	0,00	0,00	0,00	0,00
4.	sonstige Transfererträge	0,00	0,00	0,00	0,00	0,00	0,00	0,00
5.	öffentlich-rechtliche Entgelte	0,00	0,00	0,00	0,00	0,00	0,00	0,00
6.	privatrechtliche Entgelte	0,00	0,00	0,00	0,00	0,00	0,00	0,00
7.	Kostenerstattungen u. Kostenumlagen	0,00	0,00	0,00	0,00	0,00	0,00	0,00
8.	Zinsen und ähnliche Finanzerträge	0,00	0,00	0,00	0,00	0,00	0,00	0,00
9.	aktivierte Eigenleistungen	0,00	0,00	0,00	0,00	0,00	0,00	0,00
10.	Bestandsveränderungen	0,00	0,00	0,00	0,00	0,00	0,00	0,00
11.	sonstige ordentliche Erträge	0,00	0,00	0,00	0,00	0,00	0,00	0,00
12.	= Summe ordentliche Erträge	0,00	0,00	0,00	0,00	0,00	0,00	0,00
	Ordentliche Aufwendungen	0,00	0,00	0,00	0,00	0,00	0,00	0,00
13.	Aufwendungen für aktives Personal	0,00	0,00	0,00	0,00	0,00	0,00	0,00
14.	Aufwendungen für Versorgung	0,00	0,00	0,00	0,00	0,00	0,00	0,00
15.	Aufwendungen für Sach- u. Dienstleistungen	0,00	1.700,00	1.700,00	1.700,00	1.700,00	1.700,00	1.149,54
16.	Abschreibungen	5.673,94	2.400,00	5.700,00	5.700,00	5.700,00	5.700,00	5.673,94
17.	Zinsen und ähnliche Aufwendungen	0,00	0,00	0,00	0,00	0,00	0,00	0,00
18.	Transferaufwendungen	0,00	0,00	0,00	0,00	0,00	0,00	0,00
19.	sonstige ordentliche Aufwendungen	1.385,50	1.000,00	1.000,00	1.000,00	1.000,00	1.000,00	63,50
20.	= Summe ordentliche Aufwendungen	7.059,44	5.100,00	8.400,00	8.400,00	8.400,00	8.400,00	6.886,98
21.	ordentliches Ergebnis	-7.059,44	-5.100,00	-8.400,00	-8.400,00	-8.400,00	-8.400,00	-6.886,98
22.	außerordentliche Erträge	0,00	0,00	0,00	0,00	0,00	0,00	0,00
23.	außerordentliche Aufwendungen	0,00	0,00	0,00	0,00	0,00	0,00	0,00
24.	außerordentliches Ergebnis	0,00	0,00	0,00	0,00	0,00	0,00	0,00
25.	Jahresergebnis	-7.059,44	-5.100,00	-8.400,00	-8.400,00	-8.400,00	-8.400,00	-6.886,98
26.	Summe der Jahresfehlbeträge/-überschüsse aus Vorjahren gem. § 2 Abs. 6 KomHKVO	-44.147,85	-68.700,00	-73.800,00	-82.200,00	-90.600,00	-99.000,00	-51.207,29
26.1	Summe Ergebnisse (inkl. Fehlbeiträge)	-51.207,29	-73.800,00	-82.200,00	-90.600,00	-99.000,00	-107.400,00	-58.094,27

Gemeinde Hamersen

Teilfinanzhaushalt 55500 Wirtschaftswege								
Hamersen								
Nr.	Bezeichnung	Ergebnis 2021	Ansatz 2022	Ansatz 2023	Plan 2024	Plan 2025	Plan 2026	Ergebnis 2022
10.	= Einzahlungen aus lfd. Verwaltungstätigkeit	0,00	0,00	0,00	0,00	0,00	0,00	0,00
13.	- Auszahl. f. Sach- und Dienstleist. u. ger. Verm.	0,00	1.700,00	1.700,00	1.700,00	1.700,00	1.700,00	1.149,54
16.	- sonstige haushaltswirksame Auszahlungen	1.385,50	1.000,00	1.000,00	1.000,00	1.000,00	1.000,00	63,50
17.	= Auszahlungen aus lfd. Verwaltungstätigkeit	1.385,50	2.700,00	2.700,00	2.700,00	2.700,00	2.700,00	1.213,04
18.	= Saldo aus lfd. Verwaltungstätigkeit	-1.385,50	-2.700,00	-2.700,00	-2.700,00	-2.700,00	-2.700,00	-1.213,04
24.	= Einzahlungen aus Investitionstätigkeit	0,00	0,00	0,00	0,00	0,00	0,00	0,00
26.	- Baumaßnahmen	0,00	0,00	0,00	50.000,00	0,00	50.000,00	0,00
31.	= Auszahlungen für Investitionstätigkeit	0,00	0,00	0,00	50.000,00	0,00	50.000,00	0,00
32.	= Saldo Investitionstätigkeit	0,00	0,00	0,00	-50.000,00	0,00	-50.000,00	0,00
33.	= Finanzmittelüberschuss/ -fehlbetrag	-1.385,50	-2.700,00	-2.700,00	-52.700,00	-2.700,00	-52.700,00	-1.213,04
36.	= Saldo aus Finanzierungstätigkeit	0,00	0,00	0,00	0,00	0,00	0,00	0,00
37.	= Finanzmittelbestand	-1.385,50	-2.700,00	-2.700,00	-52.700,00	-2.700,00	-52.700,00	-1.213,04

Gemeinde Hamersen

Produktbeschreibung 55100 Öffentliches Grün/Naherholung	
Hamersen	
Verantwortliche Person(en)	Bürgermeister
Kurzbeschreibung	Gestaltung des Orts- und Landschaftsbildes
Erläuterungen	<ol style="list-style-type: none"> 1. Planung, Bau und Gestaltung der öffentlichen Grünflächen 2. Durchführung von Unterhaltungsmaßnahmen 3. Erstellung eines Grünflächenkatasters
Auftragsgrundlage	Bundes-, Landes- und Ortsrecht, Beschlüsse der politischen Gremien
Zielgruppe	EinwohnerInnen und BesucherInnen der Stadt
Allgemeine Ziele	Erhalt und Verbesserung des Erscheinungsbildes der Kommune

Gemeinde Hamersen

Teilergebnishaushalt 55100 Öffentliches Grün/Naherholung								
Hamersen								
Nr.	Bezeichnung	Ergebnis 2021	Ansatz 2022	Ansatz 2023	Plan 2024	Plan 2025	Plan 2026	Ergebnis 2022
	Ordentliche Erträge	0,00	0,00	0,00	0,00	0,00	0,00	0,00
1.	Steuern und ähnliche Abgaben	0,00	0,00	0,00	0,00	0,00	0,00	0,00
2.	Zuwendungen und allgemeine Umlagen	0,00	0,00	0,00	0,00	0,00	0,00	0,00
3.	Auflösungserträge aus Sonderposten	0,00	0,00	0,00	0,00	0,00	0,00	0,00
4.	sonstige Transfererträge	0,00	0,00	0,00	0,00	0,00	0,00	0,00
5.	öffentlich-rechtliche Entgelte	0,00	0,00	0,00	0,00	0,00	0,00	0,00
6.	privatrechtliche Entgelte	0,00	0,00	0,00	0,00	0,00	0,00	0,00
7.	Kostenerstattungen u. Kostenumlagen	0,00	0,00	0,00	0,00	0,00	0,00	0,00
8.	Zinsen und ähnliche Finanzerträge	0,00	0,00	0,00	0,00	0,00	0,00	0,00
9.	aktivierte Eigenleistungen	0,00	0,00	0,00	0,00	0,00	0,00	0,00
10.	Bestandsveränderungen	0,00	0,00	0,00	0,00	0,00	0,00	0,00
11.	sonstige ordentliche Erträge	0,00	0,00	0,00	0,00	0,00	0,00	0,00
12.	= Summe ordentliche Erträge	0,00	0,00	0,00	0,00	0,00	0,00	0,00
	Ordentliche Aufwendungen	0,00	0,00	0,00	0,00	0,00	0,00	0,00
13.	Aufwendungen für aktives Personal	0,00	0,00	0,00	0,00	0,00	0,00	0,00
14.	Aufwendungen für Versorgung	0,00	0,00	0,00	0,00	0,00	0,00	0,00
15.	Aufwendungen für Sach- u. Dienstleistungen	28,60	200,00	0,00	0,00	0,00	0,00	0,00
16.	Abschreibungen	0,00	0,00	0,00	0,00	0,00	0,00	0,00
17.	Zinsen und ähnliche Aufwendungen	0,00	0,00	0,00	0,00	0,00	0,00	0,00
18.	Transferaufwendungen	0,00	0,00	0,00	0,00	0,00	0,00	0,00
19.	sonstige ordentliche Aufwendungen	0,00	0,00	0,00	0,00	0,00	0,00	0,00
20.	= Summe ordentliche Aufwendungen	28,60	200,00	0,00	0,00	0,00	0,00	0,00
21.	ordentliches Ergebnis	-28,60	-200,00	0,00	0,00	0,00	0,00	0,00
22.	außerordentliche Erträge	0,00	0,00	0,00	0,00	0,00	0,00	0,00
23.	außerordentliche Aufwendungen	0,00	0,00	0,00	0,00	0,00	0,00	0,00
24.	außerordentliches Ergebnis	0,00	0,00	0,00	0,00	0,00	0,00	0,00
25.	Jahresergebnis	-28,60	-200,00	0,00	0,00	0,00	0,00	0,00
26.	Summe der Jahresfehlbeträge/-überschüsse aus Vorjahren gem. § 2 Abs. 6 KomHKVO	-336,80	-1.200,00	-1.400,00	-1.400,00	-1.400,00	-1.400,00	-365,40
26.1	Summe Ergebnisse (inkl. Fehlbeiträge)	-365,40	-1.400,00	-1.400,00	-1.400,00	-1.400,00	-1.400,00	-365,40

Gemeinde Hamersen

Teilfinanzhaushalt 55100 Öffentliches Grün/Naherholung								
Hamersen								
Nr.	Bezeichnung	Ergebnis 2021	Ansatz 2022	Ansatz 2023	Plan 2024	Plan 2025	Plan 2026	Ergebnis 2022
10.	= Einzahlungen aus lfd. Verwaltungstätigkeit	0,00	0,00	0,00	0,00	0,00	0,00	0,00
13.	- Auszahl. f. Sach- und Dienstleist. u.ger.Verm.	28,60	200,00	0,00	0,00	0,00	0,00	0,00
17.	= Auszahlungen aus lfd. Verwaltungstätigkeit	28,60	200,00	0,00	0,00	0,00	0,00	0,00
18.	= Saldo aus lfd. Verwaltungstätigkeit	-28,60	-200,00	0,00	0,00	0,00	0,00	0,00
24.	= Einzahlungen aus Investitionstätigkeit	0,00	0,00	0,00	0,00	0,00	0,00	0,00
31.	= Auszahlungen für Investitionstätigkeit	0,00	0,00	0,00	0,00	0,00	0,00	0,00
32.	= Saldo Investitionstätigkeit	0,00	0,00	0,00	0,00	0,00	0,00	0,00
33.	= Finanzmittelüberschuss/ -fehlbetrag	-28,60	-200,00	0,00	0,00	0,00	0,00	0,00
36.	= Saldo aus Finanzierungstätigkeit	0,00	0,00	0,00	0,00	0,00	0,00	0,00
37.	= Finanzmittelbestand	-28,60	-200,00	0,00	0,00	0,00	0,00	0,00

Gemeinde Hamersen

Produktbeschreibung 55200 Öffentliche Gewässer	
Hamersen	
Verantwortliche Person(en)	Bürgermeister
Kurzbeschreibung	Planung, Bau und Unterhaltung öffentlicher Gewässer
Erläuterungen	<ol style="list-style-type: none"> 1. Planung, Bau und Unterhaltung öffentlicher Gewässer, Regenrückhaltebecken 2. Vertretung der Kommune in Unterhaltungsverbänden 3. Maßnahmen zum Schutz des Grundwassers 4. Gewässerschau 5. Mitwirkung und Durchführung Hochwasserschutz 6. Umlagen und Beiträge an Wasser- und Bodenverbände
Auftragsgrundlage	Bundes-, Landes- und Ortsrecht; Beschlüsse der politischen Gremien
Zielgruppe	Verbände, EinwohnerInnen, Behörden, EigentümerInnen von und an Gewässern
Allgemeine Ziele	Gewährleistung der nachhaltigen Gewässerbewirtschaftung

Gemeinde Hamersen

Teilergebnishaushalt 55200 Öffentliche Gewässer

Hamersen

Nr.	Bezeichnung	Ergebnis 2021	Ansatz 2022	Ansatz 2023	Plan 2024	Plan 2025	Plan 2026	Ergebnis 2022
	Ordentliche Erträge	0,00	0,00	0,00	0,00	0,00	0,00	0,00
1.	Steuern und ähnliche Abgaben	0,00	0,00	0,00	0,00	0,00	0,00	0,00
2.	Zuwendungen und allgemeine Umlagen	0,00	0,00	0,00	0,00	0,00	0,00	0,00
3.	Auflösungserträge aus Sonderposten	5.517,65	3.400,00	6.200,00	6.200,00	6.200,00	5.900,00	6.171,33
4.	sonstige Transfererträge	0,00	0,00	0,00	0,00	0,00	0,00	0,00
5.	öffentlich-rechtliche Entgelte	0,00	0,00	0,00	0,00	0,00	0,00	0,00
6.	privatrechtliche Entgelte	0,00	0,00	0,00	0,00	0,00	0,00	0,00
7.	Kostenerstattungen u. Kostenumlagen	0,00	0,00	0,00	0,00	0,00	0,00	0,00
8.	Zinsen und ähnliche Finanzerträge	0,00	0,00	0,00	0,00	0,00	0,00	0,00
9.	aktivierte Eigenleistungen	0,00	0,00	0,00	0,00	0,00	0,00	0,00
10.	Bestandsveränderungen	0,00	0,00	0,00	0,00	0,00	0,00	0,00
11.	sonstige ordentliche Erträge	0,00	0,00	0,00	0,00	0,00	0,00	0,00
12.	= Summe ordentliche Erträge	5.517,65	3.400,00	6.200,00	6.200,00	6.200,00	5.900,00	6.171,33
	Ordentliche Aufwendungen	0,00	0,00	0,00	0,00	0,00	0,00	0,00
13.	Aufwendungen für aktives Personal	0,00	0,00	500,00	500,00	500,00	500,00	468,63
14.	Aufwendungen für Versorgung	0,00	0,00	0,00	0,00	0,00	0,00	0,00
15.	Aufwendungen für Sach- u. Dienstleistungen	0,00	1.000,00	1.000,00	0,00	0,00	0,00	83,00
16.	Abschreibungen	9.843,57	3.500,00	9.900,00	9.900,00	9.800,00	9.500,00	9.843,57
17.	Zinsen und ähnliche Aufwendungen	0,00	0,00	0,00	0,00	0,00	0,00	0,00
18.	Transferaufwendungen	11.455,28	13.900,00	15.000,00	15.000,00	15.000,00	15.000,00	13.914,91
19.	sonstige ordentliche Aufwendungen	0,00	500,00	0,00	0,00	0,00	0,00	0,00
20.	= Summe ordentliche Aufwendungen	21.298,85	18.900,00	26.400,00	25.400,00	25.300,00	25.000,00	24.310,11
21.	ordentliches Ergebnis	-15.781,20	-15.500,00	-20.200,00	-19.200,00	-19.100,00	-19.100,00	-18.138,78
22.	außerordentliche Erträge	0,00	0,00	0,00	0,00	0,00	0,00	0,00
23.	außerordentliche Aufwendungen	0,00	0,00	0,00	0,00	0,00	0,00	0,00
24.	außerordentliches Ergebnis	0,00	0,00	0,00	0,00	0,00	0,00	0,00
25.	Jahresergebnis	-15.781,20	-15.500,00	-20.200,00	-19.200,00	-19.100,00	-19.100,00	-18.138,78
26.	Summe der Jahresfehlbeträge/-überschüsse aus Vorjahren gem. § 2 Abs. 6 KomHKVO	-116.311,94	-116.000,00	-131.500,00	-151.700,00	-170.900,00	-190.000,00	-132.093,14
26.1	Summe Ergebnisse (inkl. Fehlbeträge)	-132.093,14	-131.500,00	-151.700,00	-170.900,00	-190.000,00	-209.100,00	-150.231,92

Erläuterungen

zu Pos. 18.

4318000: Beitrag Unterhaltungsverbände

Gemeinde Hamersen

Teilfinanzhaushalt 55200 Öffentliche Gewässer								
Hamersen								
Nr.	Bezeichnung	Ergebnis 2021	Ansatz 2022	Ansatz 2023	Plan 2024	Plan 2025	Plan 2026	Ergebnis 2022
10.	= Einzahlungen aus lfd. Verwaltungstätigkeit	0,00	0,00	0,00	0,00	0,00	0,00	0,00
11.	- Auszahlungen für aktives Personal	0,00	0,00	500,00	500,00	500,00	500,00	432,63
13.	- Auszahl. f. Sach- und Dienstleist. u.ger.Verm.	0,00	1.000,00	1.000,00	0,00	0,00	0,00	83,00
15.	- Transferzahlungen	11.455,28	13.900,00	15.000,00	15.000,00	15.000,00	15.000,00	13.914,91
16.	- sonstige haushaltswirksame Auszahlungen	0,00	500,00	0,00	0,00	0,00	0,00	0,00
17.	= Auszahlungen aus lfd. Verwaltungstätigkeit	11.455,28	15.400,00	16.500,00	15.500,00	15.500,00	15.500,00	14.430,54
18.	= Saldo aus lfd. Verwaltungstätigkeit	-11.455,28	-15.400,00	-16.500,00	-15.500,00	-15.500,00	-15.500,00	-14.430,54
20.	+ Beiträge u. ä. Entgelte f.Investitionstätigkeit	7.167,00	0,00	0,00	0,00	0,00	0,00	7.551,00
24.	= Einzahlungen aus Investitionstätigkeit	7.167,00	0,00	0,00	0,00	0,00	0,00	7.551,00
31.	= Auszahlungen für Investitionstätigkeit	0,00	0,00	0,00	0,00	0,00	0,00	0,00
32.	= Saldo Investitionstätigkeit	7.167,00	0,00	0,00	0,00	0,00	0,00	7.551,00
33.	= Finanzmittelüberschuss/ -fehlbetrag	-4.288,28	-15.400,00	-16.500,00	-15.500,00	-15.500,00	-15.500,00	-6.879,54
36.	= Saldo aus Finanzierungstätigkeit	0,00	0,00	0,00	0,00	0,00	0,00	0,00
37.	= Finanzmittelbestand	-4.288,28	-15.400,00	-16.500,00	-15.500,00	-15.500,00	-15.500,00	-6.879,54

Gemeinde Hamersen

Produktbeschreibung 55400 Natur- und Umweltschutz	
Hamersen	
Verantwortliche Person(en)	Bürgermeister
Kurzbeschreibung	Natur- und Landschaftsschutzmaßnahmen
Erläuterungen	<ol style="list-style-type: none"> 1. Sicherung und Ausweisung von Naturschutz- und Kompensationsflächen 2. Kartierung von Biotopen 3. Herrichtung und Unterhaltung von Ausgleichs- und Ersatzflächen
Auftragsgrundlage	Bundes-, Landes- und Ortsrecht; Ratsbeschlüsse
Zielgruppe	EinwohnerInnen
Allgemeine Ziele	Erhaltung der Natur und des Landschaftsbildes

Gemeinde Hamersen

Teilergebnishaushalt 55400 Natur- und Umweltschutz

Hamersen

Nr.	Bezeichnung	Ergebnis 2021	Ansatz 2022	Ansatz 2023	Plan 2024	Plan 2025	Plan 2026	Ergebnis 2022
	Ordentliche Erträge	0,00	0,00	0,00	0,00	0,00	0,00	0,00
1.	Steuern und ähnliche Abgaben	0,00	0,00	0,00	0,00	0,00	0,00	0,00
2.	Zuwendungen und allgemeine Umlagen	0,00	0,00	0,00	0,00	0,00	0,00	0,00
3.	Auflösungserträge aus Sonderposten	0,00	0,00	0,00	0,00	0,00	0,00	0,00
4.	sonstige Transfererträge	0,00	0,00	0,00	0,00	0,00	0,00	0,00
5.	öffentlich-rechtliche Entgelte	0,00	0,00	0,00	0,00	0,00	0,00	0,00
6.	privatrechtliche Entgelte	0,00	0,00	0,00	0,00	0,00	0,00	0,00
7.	Kostenerstattungen u. Kostenumlagen	0,00	0,00	0,00	0,00	0,00	0,00	0,00
8.	Zinsen und ähnliche Finanzerträge	0,00	0,00	0,00	0,00	0,00	0,00	0,00
9.	aktivierte Eigenleistungen	0,00	0,00	0,00	0,00	0,00	0,00	0,00
10.	Bestandsveränderungen	0,00	0,00	0,00	0,00	0,00	0,00	0,00
11.	sonstige ordentliche Erträge	0,00	0,00	0,00	0,00	0,00	0,00	0,00
12.	= Summe ordentliche Erträge	0,00	0,00	0,00	0,00	0,00	0,00	0,00
	Ordentliche Aufwendungen	0,00	0,00	0,00	0,00	0,00	0,00	0,00
13.	Aufwendungen für aktives Personal	0,00	0,00	0,00	0,00	0,00	0,00	0,00
14.	Aufwendungen für Versorgung	0,00	0,00	0,00	0,00	0,00	0,00	0,00
15.	Aufwendungen für Sach- u. Dienstleistungen	0,00	0,00	0,00	0,00	0,00	0,00	0,00
16.	Abschreibungen	0,00	0,00	0,00	0,00	0,00	0,00	0,00
17.	Zinsen und ähnliche Aufwendungen	0,00	0,00	0,00	0,00	0,00	0,00	0,00
18.	Transferaufwendungen	0,00	0,00	0,00	0,00	0,00	0,00	0,00
19.	sonstige ordentliche Aufwendungen	0,00	0,00	0,00	0,00	0,00	0,00	0,00
20.	= Summe ordentliche Aufwendungen	0,00	0,00	0,00	0,00	0,00	0,00	0,00
21.	ordentliches Ergebnis	0,00	0,00	0,00	0,00	0,00	0,00	0,00
22.	außerordentliche Erträge	0,00	0,00	0,00	0,00	0,00	0,00	0,00
23.	außerordentliche Aufwendungen	0,00	0,00	0,00	0,00	0,00	0,00	0,00
24.	außerordentliches Ergebnis	0,00	0,00	0,00	0,00	0,00	0,00	0,00
25.	Jahresergebnis	0,00	0,00	0,00	0,00	0,00	0,00	0,00
26.	Summe der Jahresfehlbeträge/- überschüsse aus Vorjahren gem. § 2 Abs. 6 KomHKVO	0,00	-50.000,00	-50.000,00	-50.000,00	-50.000,00	-50.000,00	0,00
26.1	Summe Ergebnisse (inkl. Fehlbeiträge)	0,00	-50.000,00	-50.000,00	-50.000,00	-50.000,00	-50.000,00	0,00

Gemeinde Hamersen

Teilfinanzhaushalt 55400 Natur- und Umweltschutz

Hamersen

Nr.	Bezeichnung	Ergebnis 2021	Ansatz 2022	Ansatz 2023	Plan 2024	Plan 2025	Plan 2026	Ergebnis 2022
10.	= Einzahlungen aus lfd. Verwaltungstätigkeit	0,00	0,00	0,00	0,00	0,00	0,00	0,00
17.	= Auszahlungen aus lfd. Verwaltungstätigkeit	0,00	0,00	0,00	0,00	0,00	0,00	0,00
18.	= Saldo aus lfd. Verwaltungstätigkeit	0,00	0,00	0,00	0,00	0,00	0,00	0,00
24.	= Einzahlungen aus Investitionstätigkeit	0,00	0,00	0,00	0,00	0,00	0,00	0,00
31.	= Auszahlungen für Investitionstätigkeit	0,00	0,00	0,00	0,00	0,00	0,00	0,00
32.	= Saldo Investitionstätigkeit	0,00	0,00	0,00	0,00	0,00	0,00	0,00
33.	= Finanzmittelüberschuss/ -fehlbetrag	0,00	0,00	0,00	0,00	0,00	0,00	0,00
36.	= Saldo aus Finanzierungstätigkeit	0,00	0,00	0,00	0,00	0,00	0,00	0,00
37.	= Finanzmittelbestand	0,00	0,00	0,00	0,00	0,00	0,00	0,00

Gemeinde Hamersen

Produktbeschreibung 53810 Abwasserbeseitigung	
Hamersen	
Verantwortliche Person(en)	Bürgermeister
Kurzbeschreibung	Sicherstellung der Abwasserbeseitigung
Erläuterungen	<p>1. Unterhaltung und Verwaltung von abwassertechnischen Anlagen jeglicher Art</p> <p>1.1 Führung und Aktualisierung des digitalen Abwasserkataster (Abwasserbeseitigungskonzept)</p> <p>1.2 Technische laufende Instandhaltung und Reinigung des vorhandenen Leitungsnetzes</p> <p>1.3 Unterhaltung, Bau und Betrieb der Kläranlagen und Pumpwerke</p> <p>1.4 Planung von Erweiterungen des Leitungsnetzes und der technischen Anlagen</p> <p>1.5 Federführung bei der Abwasserbeseitigungssatzung und der Abgabensatzung für die Abwasserbeseitigung</p> <p>1.6 Fortschreibung der vorhandenen Gebührenkalkulation einschließlich der gebührenwirksamen Fläche</p> <p>1.7 Genehmigung und technische Abnahme von Grundstücksanschlüssen nach der Abwasserbeseitigungssatzung</p> <p>1.8 Veranlagung von Grundstücken zum Abwasserbeitrag</p> <p>1.9 Erarbeitung und Fortschreibung einer Beitragskalkulation</p> <p>1.10 Abrechnung von Gebühren</p> <p>2. Entwurf und Bau von abwassertechnischen Anlagen jeglicher Art</p> <p>2.1 Planung und Durchführung von Neubau-, Umbau- und Erweiterungsmaßnahmen</p> <p>2.2 Wahrnehmung der Bauherrenfunktion, Grundlagenermittlung, Vorplanung, Entwurfs- und Genehmigungsplanung, Ausführungsplanung</p> <p>2.3 Vergabewesen, Auftragsvergabe, Bauüberwachung</p> <p>2.4 Objektbetreuung und Dokumentation</p> <p>2.5 Abrechnung nach HOAI</p> <p>3. Oberflächenentwässerung</p>
Auftragsgrundlage	Bundes-, Landes-, Ortsrecht und Ratsbeschlüsse
Zielgruppe	Alle Nutzer
Allgemeine Ziele	Dauerhafte Gewährleistung einer ordnungsgemäßen Abwasserbeseitigung

Gemeinde Hamersen

Teilergebnishaushalt 53810 Abwasserbeseitigung

Hamersen

Nr.	Bezeichnung	Ergebnis 2021	Ansatz 2022	Ansatz 2023	Plan 2024	Plan 2025	Plan 2026	Ergebnis 2022
	Ordentliche Erträge	0,00	0,00	0,00	0,00	0,00	0,00	0,00
1.	Steuern und ähnliche Abgaben	0,00	0,00	0,00	0,00	0,00	0,00	0,00
2.	Zuwendungen und allgemeine Umlagen	0,00	0,00	0,00	0,00	0,00	0,00	0,00
3.	Auflösungserträge aus Sonderposten	3.268,02	1.800,00	3.700,00	3.700,00	3.700,00	3.700,00	3.651,73
4.	sonstige Transfererträge	0,00	0,00	0,00	0,00	0,00	0,00	0,00
5.	öffentlich-rechtliche Entgelte	0,00	0,00	0,00	0,00	0,00	0,00	0,00
6.	privatrechtliche Entgelte	0,00	0,00	0,00	0,00	0,00	0,00	0,00
7.	Kostenerstattungen u. Kostenumlagen	0,00	0,00	0,00	0,00	0,00	0,00	0,00
8.	Zinsen und ähnliche Finanzerträge	0,00	0,00	0,00	0,00	0,00	0,00	0,00
9.	aktivierte Eigenleistungen	0,00	0,00	0,00	0,00	0,00	0,00	0,00
10.	Bestandsveränderungen	0,00	0,00	0,00	0,00	0,00	0,00	0,00
11.	sonstige ordentliche Erträge	0,00	0,00	0,00	0,00	0,00	0,00	0,00
12.	= Summe ordentliche Erträge	3.268,02	1.800,00	3.700,00	3.700,00	3.700,00	3.700,00	3.651,73
	Ordentliche Aufwendungen	0,00	0,00	0,00	0,00	0,00	0,00	0,00
13.	Aufwendungen für aktives Personal	0,00	0,00	0,00	0,00	0,00	0,00	0,00
14.	Aufwendungen für Versorgung	0,00	0,00	0,00	0,00	0,00	0,00	0,00
15.	Aufwendungen für Sach- u. Dienstleistungen	0,00	1.000,00	1.000,00	1.000,00	1.000,00	1.000,00	0,00
16.	Abschreibungen	3.135,18	2.200,00	3.200,00	3.200,00	3.200,00	3.200,00	3.135,19
17.	Zinsen und ähnliche Aufwendungen	0,00	0,00	0,00	0,00	0,00	0,00	0,00
18.	Transferaufwendungen	0,00	0,00	0,00	0,00	0,00	0,00	0,00
19.	sonstige ordentliche Aufwendungen	0,00	0,00	0,00	0,00	0,00	0,00	0,00
20.	= Summe ordentliche Aufwendungen	3.135,18	3.200,00	4.200,00	4.200,00	4.200,00	4.200,00	3.135,19
21.	ordentliches Ergebnis	132,84	-1.400,00	-500,00	-500,00	-500,00	-500,00	516,54
22.	außerordentliche Erträge	0,00	0,00	0,00	0,00	0,00	0,00	0,00
23.	außerordentliche Aufwendungen	0,00	0,00	0,00	0,00	0,00	0,00	0,00
24.	außerordentliches Ergebnis	0,00	0,00	0,00	0,00	0,00	0,00	0,00
25.	Jahresergebnis	132,84	-1.400,00	-500,00	-500,00	-500,00	-500,00	516,54
26.	Summe der Jahresfehlbeträge/- überschüsse aus Vorjahren gem. § 2 Abs. 6 KomHKVO	-1.732,41	-9.900,00	-11.300,00	-11.800,00	-12.300,00	-12.800,00	-1.599,57
26.1	Summe Ergebnisse (inkl. Fehlbeträge)	-1.599,57	-11.300,00	-11.800,00	-12.300,00	-12.800,00	-13.300,00	-1.083,03

Gemeinde Hamersen

Teilfinanzhaushalt 53810 Abwasserbeseitigung								
Hamersen								
Nr.	Bezeichnung	Ergebnis 2021	Ansatz 2022	Ansatz 2023	Plan 2024	Plan 2025	Plan 2026	Ergebnis 2022
10.	= Einzahlungen aus lfd. Verwaltungstätigkeit	0,00	0,00	0,00	0,00	0,00	0,00	0,00
13.	- Auszahl. f. Sach- und Dienstleist. u.ger.Verm.	0,00	1.000,00	1.000,00	1.000,00	1.000,00	1.000,00	0,00
17.	= Auszahlungen aus lfd. Verwaltungstätigkeit	0,00	1.000,00	1.000,00	1.000,00	1.000,00	1.000,00	0,00
18.	= Saldo aus lfd. Verwaltungstätigkeit	0,00	-1.000,00	-1.000,00	-1.000,00	-1.000,00	-1.000,00	0,00
20.	+ Beiträge u. ä. Entgelte f.Investitionstätigkeit	17.917,50	0,00	0,00	0,00	0,00	0,00	18.877,50
24.	= Einzahlungen aus Investitionstätigkeit	17.917,50	0,00	0,00	0,00	0,00	0,00	18.877,50
31.	= Auszahlungen für Investitionstätigkeit	0,00	0,00	0,00	0,00	0,00	0,00	0,00
32.	= Saldo Investitionstätigkeit	17.917,50	0,00	0,00	0,00	0,00	0,00	18.877,50
33.	= Finanzmittelüberschuss/ -fehlbetrag	17.917,50	-1.000,00	-1.000,00	-1.000,00	-1.000,00	-1.000,00	18.877,50
36.	= Saldo aus Finanzierungstätigkeit	0,00	0,00	0,00	0,00	0,00	0,00	0,00
37.	= Finanzmittelbestand	17.917,50	-1.000,00	-1.000,00	-1.000,00	-1.000,00	-1.000,00	18.877,50

Personalaufwendungen

Personalaufwendungen

Gemeinde Hamersen

Produkt	Produktbezeichnung	Aufwandsent- schädigung 4421	Beschäftigungs- entgelte 4019	Ansatz		Ergebnis 2022
				2022	2022	
1 36600 00	Spielplätze		600	600	500	558,08
1 54100 00	Straßen		4.000	4.000	4.000	3.144,13
1 55100 01	Öffentl. Grünanlagen		0	0	0	0,00
1 55200 01	Gräben und Rückhaltebecken		500	0	0	468,63
3 28100 08	Gebäude FF/DGH		0	0	0	155,26
3 36200 05	Gebäude Dorfjugendhaus		0	0	500	0,00
3 36500 16	Gebäude Krippe Haselmäuse		200	0	0	182,82
34240004	Sportplätze		0	0	0	1.393,59
3 55300 02	Friedhofs- und Bestattungswesen		300	300	300	627,38
Summe Personalaufwendungen		0	5.600	4.900	5.300	6.529,89

0 11101 01	Verwaltungssteuerung	7.500		7.500	7.500	6.792,00
1 11104 00	Gremien	1.200		1.200	1.200	882,00
3 12100 00	Wahlen	0		0	0	0,00
		8.700	0	8.700	8.700	7.674,00

		8.700	5.600	13.600	14.000	14.203,89
--	--	-------	-------	--------	--------	-----------

Aufgestellt:

17.04.2023

Stellenplan

Stellenplan

Teil A: Beamte: entfällt

Teil B: Beschäftigte

Lfd. Nr.	Funktions- bezeichnung	Entgelt- gruppe	Stellen 2023	Zahl der Stellen im Vorjahr			Erläuterungen
				insgesamt	davon am 30.06.2022		
					besetzt	nicht besetzt	
1	2	3	4	5	6	7	8
1	Gemeindearbeiter	1	0,20	0,20	0,20		Geringf. Beschäftigung
			0,20	0,20	0,20	0,00	

Aufgestellt:

17.04.2023

Gemeinde Hamersen

STELLENÜBERSICHT

A: Beamte: Entfällt

B: Angestellte und Arbeiter

Kostenträger	Organisationseinheit	Entgeltgruppen			Pausch. Vergütung
		EG 1			
1 11108 13	Unbebaute Grundstücke				
1 36600 00	Spielplätze				
1 54100 00	Straßen	0,10			
1 55100 01	Öffentl. Grünanlagen				
3 28100 08	Gebäude FF/DGH				
3 36200 05	Gebäude Dorfjugendhaus	0,05			
3 55300 02	Friedhofs- und Bestattungswesen				0,05
		0,15	0,00	0,00	0,05

Aufgestellt: 17.04.2023

Stand der Schulden

**Übersicht über den voraussichtlichen Stand der Schulden
Gemeinde Hamersen**

Übersicht gem. § 1 Abs. 2 Nr. 6 GemHKVO

Art der Schulden	Stand zu Beginn des Vorjahres	Voraussichtlicher Stand zu Beginn des Haushaltsjahres
	2022 -Euro-	2023 -Euro-
1	2	3
1. Geldschulden	0,00	0,00
1.1 Anleihen	0,00	0,00
1.2 Verb. aus Krediten für Investitionen	0,00	0,00
1.3 Liquiditätskredite	0,00	0,00
1.4 sonstige Geldschulden	0,00	0,00
2. Verb. aus kreditähnlichen Rechtsgeschäften	0,00	0,00
3. Verb. aus Lieferungen und Leistungen	1.892,81	8.094,55
4. Transferverbindlichkeiten	12.000,79	0,00
5. Sonstige Verbindlichkeiten	132,81	10.178,48
Schulden insgesamt	245.660,53	18.273,03

Übersicht über den voraussichtlichen Stand der Schulden der Gemeinde Hamersen

Art	Zinssatz %	Festschreib. bis	Darlehensursprungsbetrag EUR	Stand zu Beginn des Haushaltsjahres 2022 EUR	Kreditaufnahme 2022 EUR	Zinsen	Schuldendienst Tilgung	Gesamt	Voraussichtl. Stand Ende des HH.-Jahres 2022 EUR
1.2 Verbindlichkeiten aus Krediten für Investitionen									
1.2.1 von sonstigen öffentlichen Sonderechnungen									
			0,00	0,00	0,00	0,00	0,00	0,00	0,00
Summe 1.2.1			0,00	0,00	0,00	0,00	0,00	0,00	0,00
1.2.2 von Privaten Unternehmen, Kreditmarkt									
			0,00	0,00	0,00	0,00	0,00	0,00	0,00
Summe 1.2.2			0,00	0,00	0,00	0,00	0,00	0,00	0,00
Summe 1.2			0,00	0,00	0,00	0,00	0,00	0,00	0,00
Das sind je Einwohner am 30.06.2022	528		0,00	0,00	0,00	0,00	0,00	0,00	0,00

Verpflichtungs- ermächtigungen

Die Samtgemeinde hat keine Verpflichtungsermächtigungen

Haushaltssicherungs- konzept

Die Samtgemeinde hat kein Haushaltssicherungskonzept

Budgetübersicht

Budgetübersicht der Gemeinde Hamersen

Der Haushaltsplan der Gemeinde Groß Meckelsen wird gemäß § 4 Absatz 1 KomHKVO in Teilhaushalte gegliedert. Die Gliederung entspricht der örtlichen Verwaltungsgliederung.

Teilhaushalt 0:	Verwaltungssteuerung (Bürgermeister)
Teilhaushalt 1:	Fachbereich 1
Teilhaushalt 2:	Fachbereich 2
Teilhaushalt 3:	Fachbereich 3
Teilhaushalt 4:	Fachbereich 4

Die folgenden Produkte innerhalb der Teilhaushalte sind nach § 4 Absatz 3 KomHKVO zu einer Bewirtschaftungseinheit (Budget) zusammengefasst worden:

Teilhaushalt 0: Bürgermeister

01 Bürgermeister

11101 Verwaltungssteuerung

04 Stabstelle Kindertagesstätten und Schulen

36500 Tageseinrichtungen für Kinder

31502 Soziale Beratung/Soziale Dienste

Teilhaushalt 1: Fachbereich 1

11 Innere Verwaltung

11104 Samtgemeindegremien

11106 Zentrale Dienste

11107 Rechtsangelegenheiten

Teilhaushalt 2: Fachbereich 2

21 Finanzen

11109 Finanzverwaltung

11110 Finanzbuchhaltung

53100 Konzession Strom

53200 Konzession Gas

61100 Steuern, allgemeine Zuweisungen, allgemeine Umlage

61200 Sonstige allgemeine Finanzwirtschaft

Teilhaushalt 3: Fachbereich 3

32 Sicherheit und Ordnung

12100 Wahlen
55300 Friedhofs- und Bestattungswesen

33 Kultur, Sport und Soziales

28100 Heimat- und Kulturpflege
42100 Förderung des Sports
42400 Sportstätten und Bäder
54700 ÖPNV

34 Kinder und Jugend

36200 Jugendarbeit
36600 Einrichtungen der Jugendarbeit

Teilhaushalt 4: Fachbereich 4

41 Planung, Entwicklung und Bau

11108 Grundstücks- und Gebäudemanagement
51100 Räumliche Planung und Entwicklung

42 Verkehr

54100 Straßen
54500 Straßenreinigung, Straßenbeleuchtung
55500 Wirtschaftswege

43 Landschaftspflege

55100 Öffentliches Grün/Naherholung
55200 Öffentliche Gewässer
55400 Natur- und Umweltschutz

44 Entsorgung

53810 Abwasserbeseitigung

Das bedeutet, dass gemäß § 18 KomHKVO

- Mehrerträge/-einzahlungen in allen Budgets zu entsprechenden Mehraufwendungen/-auszahlungen berechtigen.

Gemäß § 19 Abs. 1 KomHKVO sind die Ansätze für Aufwendungen einschließlich der Haushaltsreste in allen Budgets gegenseitig deckungsfähig. Das gilt auch für die Auszahlungsansätze im Finanzhaushalt und für Verpflichtungsermächtigungen entsprechend. D.h., die deckungsberechtigten Ansätze für Aufwendungen, die Ansätze für die damit verbundenen Auszahlungen und die Ansätze für Verpflichtungsermächtigungen können zu Lasten der deckungspflichtigen Ansätze erhöht werden. Bei Haushaltsresten kann entsprechend verfahren werden.

- Ansätze für zahlungswirksame Aufwendungen aus laufender Verwaltungstätigkeit zugunsten von unerheblichen Auszahlungen für Investitionstätigkeit als einseitig deckungsfähig erklärt

- zahlungswirksame Mehrerträge aus laufender Verwaltungstätigkeit können für unerhebliche Auszahlungen für Investitionstätigkeit verwendet werden

Gemäß § 20 Abs. 2 KomHVO sind Aufwendungen und Auszahlungen in notwendiger Höhe übertragbar

- alle Aufwendungen und alle Auszahlungen für aktives Personal, Versorgung und Aufwandsentschädigungen im Gesamthaushalt werden jeweils für deckungsfähig erklärt (verantwortlich: Fachbereich 1)
- alle Auszahlungsansätze für Investitionstätigkeit innerhalb der Budgets, mit Ausnahme der Sammelposten, werden jeweils für gegenseitig deckungsfähig erklärt
- Ansätze für zahlungswirksame Aufwendungen aus laufender Verwaltungstätigkeit in einem Budget werden zugunsten von Auszahlungen für Investitionstätigkeit aus Sammelposten innerhalb des Budgets für einseitig deckungsfähig erklärt
- zahlungswirksame Mehrerträge aus laufender Verwaltungstätigkeit können für Auszahlungen für Investitionstätigkeit aus Sammelposten innerhalb der Budgets verwendet werden

Ausnahmen von den Budget-Regelungen

1. Sämtliche Aufwendungen und Auszahlungen sowie Erträge und Einzahlungen für Personal, Versorgung und Aufwandsentschädigungen sind nicht in den Budgets enthalten, werden jedoch dort ausgewiesen.
2. Sämtliche Aufwendungen und Auszahlungen sowie Erträge und Einzahlungen für Unterhaltung und Bewirtschaftung der Gebäude und Grundstücke sind ebenfalls nicht in den Budgets enthalten, werden aber dort ausgewiesen.
3. Die zahlungsunwirksamen Aufwendungen und Erträge aus Abschreibungen und Auflösung von Sonderposten, Aufwendungen für Rückstellungen sowie Erträge aus Rückstellungen sind ebenfalls von den getroffenen Budget-Regelungen ausgenommen
4. Ebenso ausgenommen sind die Verfügungsmittel gemäß § 13 KomHVO

Letzte Bilanz


Jahresabschluss 2017

Bilanz Hamersen							
Ergänzung	Bezeichnung	Stand 31.12. des	Stand 31.12. des	Ergänzung	Bezeichnung	Stand 31.12. des	Stand 31.12. des
	AKTIVA	0	0		PASSIVA	0	0
		0	0			0	0
	1. Immaterielles Vermögen	83.639,34	137.772,74		1. Nettoposition	1.861.026,25	2.210.838,53
	1.1 Konzessionen	0	0		1.1 Basis Reinvermögen	1.269.912,96	1.269.912,96
	1.2 Lizenzen	0	0		1.1.1 Reinvermögen	1.269.912,96	1.269.912,96
	1.3 Ähnliche Rechte	0	0		1.1.2 Sollfehlbetrag aus kameralem Abschl. (Minusbetrag)	0	0
	1.4 Geleistete Investitionszuweisungen und -zuschüsse	83.639,34	137.772,74		1.2 Rücklagen	239.819,73	276.908,53
	1.5 Aktivierter Umstellungsaufwand	0	0		1.2.1 Rücklagen a. Überschüssen des ordentlichen Ergebn.	239.819,73	276.908,53
	1.6 Sonstiges immaterielles Vermögen	0	0		1.2.2 Rücklagen a. Überschüssen d. außerordentl. Ergebn.	0	0
		0	0		1.2.4 Zweckgebundene Rücklagen	0	0
	2. Sachvermögen	2.225.059,83	2.304.512,63		1.2.5 Sonstige Rücklagen	0	0
	2.1 Unbebaute Grundstücke u. grundstücksgleiche Rechte	664.095,93	548.407,93		1.3 Jahresergebnis	37.088,80	40.054,92
	2.2 Bebaute Grundstücke und grundstücksgleiche Rechte	366.322,14	364.647,57		1.3.1 Fehlbeträge aus Vorjahren	0	0
	2.3 Infrastrukturvermögen	923.188,57	1.384.678,30		1.3.2 Jahresüberschuss/Jahresfehlbetrag	37.088,80	40.054,92
	2.4 Bauten auf fremden Grundstücken	0	0		1.4 Sonderposten	314.204,76	623.962,12
	2.5 Kunstgegenstände, Kulturdenkmäler	0	0		1.4.1 Zuwendungen u. Umlagen für Vermögensgegenstände	108.884,41	103.377,85
	2.6 Maschinen und technische Anlagen, Fahrzeuge	2.168,29	1.774,06		1.4.2 Beiträge und ähnliche Entgelte	205.320,35	520.584,27
	2.7 Betriebs- u. Geschäftsausstat., Pflanzen und Tiere	5.831,91	5.004,77		1.4.3 Gebührenaussgleich	0	0
	2.8 Vorräte	0	0		1.4.4 Bewertungsausgleich	0	0
	2.9 Geleistete Anzahlungen, Anlagen im Bau	263.452,99	0		1.4.5 erhaltene Anzahlungen auf Sonderposten	0	0
		0	0		1.4.6 Sonstige Sonderposten	0	0
	3. Finanzvermögen	46.349,76	74.721,13		2. Schulden	486.379,41	521.174,54
	3.1 Anteile an verbundenen Unternehmen	0	0		2.1 Geldschulden	332.458,03	380.995,63
	3.2 Beteiligungen	0	0		2.1.1 Anleihen	0	0
	3.3 Sondervermögen mit Sonderrechnung	0	0		2.1.2 Verbindlichkeiten aus Krediten für Investitionen	0	380.995,63
	3.4 Ausleihungen	0	0		2.1.3 Liquiditätskredite	332.458,03	0
	3.5 Wertpapiere	0	0		2.1.4 Sonstige Geldschulden	0	0
	3.6 Öffentlich-rechtliche Forderungen	28.359,14	35.567,50		2.2 Verbindlichkeiten aus kreditähnl. Rechtsgeschäften	0	0
	3.7 Forderungen aus Transferleistungen	0	0		2.3 Verbindlichkeiten aus Lieferungen und Leistungen	138.067,50	133.647,51
	3.8 Sonstige privatrechtliche Forderungen	17.990,62	39.153,63		2.4 Transferverbindlichkeiten	0	0
	3.9 Sonstige Vermögensgegenstände	0	0		2.4.1 Finanzausgleichsverbindlichkeiten	0	0
		0	0		2.4.2 Verb. a. Zuweisungen u. Zuschüssen f. lfd. Zwecke	0	0
	4. Liquide Mittel	0	222.649,84		2.4.3 Verbindlichkeiten aus Schuldendiensthilfen	0	0
		0	0		2.4.4 Soziale Leistungsverbindlichkeiten	0	0
	5. Aktive Rechnungsabgrenzung	0	0		2.4.5 Verbind. a. Zuweisungen u. Zuschüssen f. Investit.	0	0
		0	0		2.4.6 Steuerverbindlichkeiten	0	0
	Bilanzsumme	2.355.048,93	2.739.656,34		2.4.7 Andere Transferverbindlichkeiten	0	0
					2.5 Sonstige Verbindlichkeiten	15.853,88	6.531,40
					2.5.1 Durchlaufende Posten	0	0
					2.5.1.1 Verrechnete Mehrwertsteuer	0	0
					2.5.1.2 Abzuführende Lohn- und Kirchensteuer	0	0
					2.5.1.3 Sonstige durchlaufende Posten	0	0
					2.5.2 Abzuführende Gewerbesteuer	6.061,00	1.737,00
					2.5.3 Empfangene Auszahlungen	0	0
					2.5.4 Andere sonstige Verbindlichkeiten	9.792,88	4.794,40
						0	0
					3. Rückstellungen	7.643,27	7.643,27
					3.1 Pensionsrückstellungen u. ähnliche Verpflichtungen	0	0
					3.2 Rückstellungen für Altersteilzeit und ähnl. Maßn.	0	0
					3.3 Rückstellungen für unterlassene Instandhaltung	0	0
					3.4 Rückst. f. d. Rekultiv. u. Nachs. geschl. Abfalld.	0	0
					3.5 Rückstellungen für die Sanierung von Altlasten	0	0
					3.6 Rückst. i. R. d. Finanzausgl. u. v. Steuerschuld.	0	0
					3.7 Rückst. f. dr. Verpf. a. Bürgs. Gewähr. u. ähnl.	0	0
					3.8 Andere Rückstellungen	7.643,27	7.643,27
						0	0
					Passive Rechnungsabgrenzung	0	0
						0	0
					Bilanzsumme	2.355.048,93	2.739.656,34
						0	0

Haushaltsreste
über das Haushaltsjahr hinausgehende Stundungen

0,00 €
0,00 €

Sittensen, 19.11.2021


Bürgermeister

