


Gemeinde Klein Meckelsen



Haushaltssatzung und Haushaltsplan 2023

Inhaltsübersicht

Gemeinde Klein Meckelsen

	Seite
Haushaltssatzung	H1 - H2
Vorbericht	V1 - V18
Entwicklung der Überschussrücklage seit 2011 (vorläufig)	
Entwicklung der Liquididen Mittel seit 2011 (vorläufig)	
Liquiditätsplanung	
Daten der Haushaltswirtschaft	
Übersicht Samtgemeindeumlage	U 1
Übersicht Organisation	
Produktplan	
Gesamthaushalt mit Übersichten	1 - 9
Investitionsprogramm	10
Teilhaushalt 0 - Samtgemeindebürgermeister	11 - 22
Teilhaushalt 1 - Hauptamt/Bauverwaltung	23 - 33
Teilhaushalt 2 - Finanzen	34 - 54
Teilhaushalt 3 - Ordnungs- und Sozialamt	55 - 81
Teilhaushalt 4 - Bauen, Planen und Umwelt	82 - 112
Personalaufwendungen/Stellenplan	-
Übersicht Stand der Schulden	SCH1 - SCH2
Übersicht Verpflichtungsermächtigungen	-
Haushaltssicherungskonzept	-
Übersicht über die Budgets und Haushaltsvermerke	1 - 3
Letzte Bilanz	

Haushaltssatzung

Haushaltssatzung der Gemeinde Klein Meckelsen für das Haushaltsjahr 2023

Aufgrund des § 112 des Niedersächsischen Kommunalverfassungsgesetzes hat der Rat der Gemeinde Klein Meckelsen in der Sitzung am 15.03.2023 folgende Haushaltssatzung beschlossen:

§ 1

Der Haushaltsplan für das Haushaltsjahr 2023 wird

1. im **Ergebnishaushalt**

mit dem jeweiligen Gesamtbetrag

1.1 der ordentlichen Erträge auf	1.018.600 Euro
1.2 der ordentlichen Aufwendungen auf	1.148.400 Euro
1.3 der außerordentlichen Erträge auf	74.800 Euro
1.4 der außerordentlichen Aufwendung auf	0 Euro

2. im **Finanzhaushalt**

mit dem jeweiligen Gesamtbetrag

2.1 der Einzahlungen aus laufender Verwaltungstätigkeit auf	963.900 Euro
2.2 der Auszahlungen aus laufender Verwaltungstätigkeit auf	1.002.100 Euro
2.3 der Einzahlungen für Investitionstätigkeit auf	329.800 Euro
2.4 der Auszahlungen für Investitionstätigkeit auf	167.500 Euro
2.5 der Einzahlungen für Finanzierungstätigkeit auf	0 Euro
2.6 der Auszahlungen für Finanzierungstätigkeit auf	34.700 Euro

festgesetzt.

Nachrichtlich: Gesamtbetrag

- der Einzahlungen des Finanzhaushaltes	1.293.700 Euro
- der Auszahlungen des Finanzhaushaltes	1.204.300 Euro

§ 2

Kredite für Investitionen und Investitionsförderungsmaßnahmen werden nicht veranschlagt.

§ 3

Verpflichtungsermächtigungen werden nicht veranschlagt.

§ 4

Der Höchstbetrag, bis zu dem im Haushaltsjahr 2023 Liquiditätskredite zur rechtzeitigen Leistung von Auszahlungen in Anspruch genommen werden dürfen, wird auf 160.000 Euro festgesetzt.

§ 5

Die Steuersätze (Hebesätze) für die Realsteuern werden für das Haushaltsjahr 2023 wie folgt festgesetzt:

1. Grundsteuer	
1.1 für die land- und forstwirtschaftlichen Betriebe (Grundsteuer A)	450 v.H.
1.2 für die Grundstücke (Grundsteuer B)	450 v.H.
2. Gewerbesteuer	420 v.H.


§ 6

Investitionen von erheblicher finanzieller Bedeutung im Sinne des § 12 KomHKVO beginnen ab einer Summe von 100.000 Euro.

Klein Meckelsen, 15.03.2023

Der Bürgermeister


Meyer

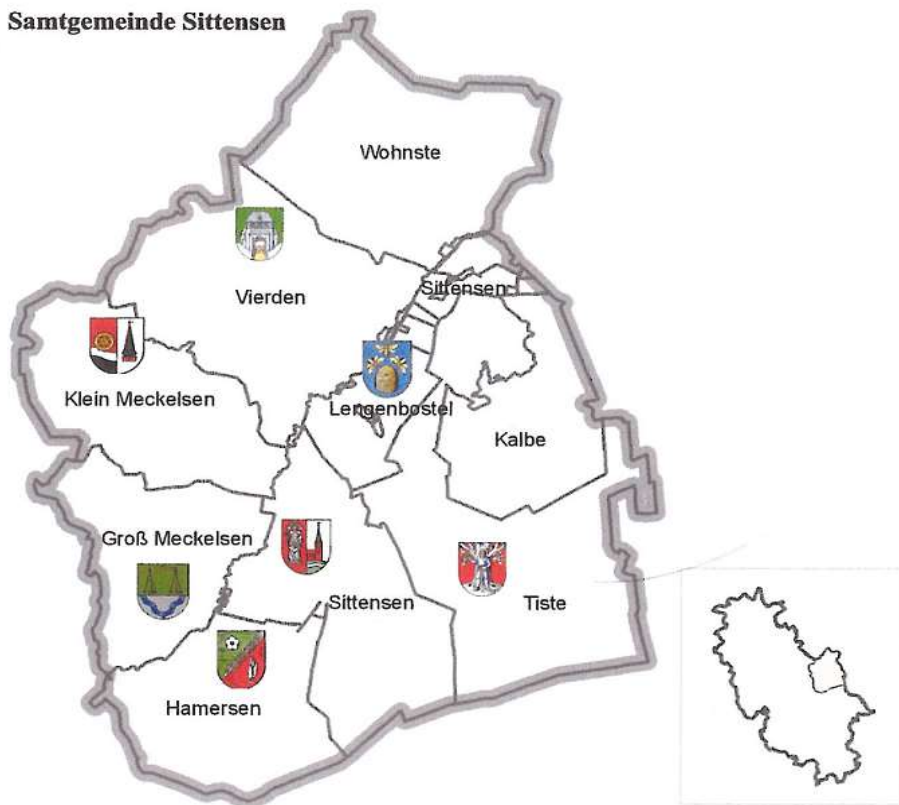


VORBERICHT

Gemeinde Klein Meckelsen



Samtgemeinde Sittensen



Gemeinde	Einwohner 30.06.2022	Fläche in km ²	Einwohner je km ²
Groß Meckelsen	523	12,34	42
Hamersen	528	13,61	39
Kalbe	610	10,25	60
Klein Meckelsen	907	14,59	62
Lengenbostel	493	5,08	97
Sittensen	6.013	18,55	324
Tiste	870	23,85	36
Vierden	765	21,30	36
Wohnste	787	19,18	41
Samtgemeinde	11.496	138,75	83

Einwohnerzahlen der Samtgemeinde und Ihrer Mitgliedsgemeinden

Gemeinde	30.06. 2011	30.06. 2012	30.06. 2013	30.06. 2014	30.06. 2015	30.06. 2016	30.06. 2017	30.06. 2018	30.06. 2019	30.06. 2020	30.06. 2021	30.06. 2022
Groß Meckelsen	501	486	464	473	462	471	478	491	507	508	507	523
Hamersen	462	464	460	462	463	447	427	427	449	469	491	528
Kalbe	561	567	567	548	560	552	581	587	585	597	601	610
Klein Meckelsen	954	951	911	901	890	915	893	896	910	912	895	907
Lengenbostel	472	461	460	440	451	446	464	455	451	448	466	493
Sittensen	5.513	5.505	5.578	5.642	5.673	5.761	5.838	5.924	5.950	5.961	5.948	6.013
Tiste	879	886	865	878	869	889	894	895	902	881	868	870
Vierden	820	795	758	742	756	755	752	746	756	757	752	765
Wohnste	773	763	773	777	782	787	751	757	749	749	768	787
Samtgemeinde	10.935	10.878	10.836	10.863	10.906	11.023	11.078	11.178	11.259	11.282	11.296	11.496

V 2

Vergleichszahlen

Stadt Bremervörde	18.681	18.502	18.657	18.667	18.627	18.700	18.587	18.566	18.551	18.534	18.628	18.718
Stadt Rotenburg	21.811	21.783	21.020	20.979	21.196	21.484	21.616	21.710	21.892	21.961	22.144	22.439
Stadt Visselhövede	10.233	10.124	9.979	9.915	9.906	9.802	9.685	9.673	9.639	9.628	9.618	9.751
Gem. Gnarrenburg	9.253	9.163	9.145	9.128	9.164	9.293	9.245	9.165	9.166	9.176	9.207	9.197
Gem. Scheeßel	12.797	12.734	13.019	12.934	12.876	13.101	13.005	12.935	13.005	12.992	13.008	13.019
SG Bothel	8.573	8.506	8.170	8.165	8.176	8.197	8.159	8.207	8.219	8.261	8.373	8.481
SG Fintel	7.441	7.373	7.319	7.332	7.371	7.432	7.399	7.450	7.526	7.661	7.751	7.831
SG Geestequelle	6.481	6.439	6.431	6.410	6.437	6.440	6.462	6.383	6.346	6.358	6.342	6.436
SG Selsingen	9.588	9.430	9.513	9.540	9.566	9.882	9.803	9.608	9.609	9.566	9.546	9.590
SG Sottrum	14.301	14.253	14.258	14.312	14.387	14.530	14.506	14.580	14.760	14.899	14.919	15.142
SG Tarmstedt	10.814	10.714	10.670	10.687	10.732	10.858	10.842	10.770	10.794	10.885	10.948	11.180
SG Zeven	22.653	22.710	22.555	22.631	22.687	22.889	22.851	23.037	22.994	23.073	23.150	23.283
LK Rotenburg	163.561	162.609	161.572	161.563	162.031	163.631	163.238	163.262	163.760	164.276	164.930	166.563

Allgemeines

Die Gemeinde hat das Rechnungswesen zum 01.01.2011 umgestellt und stellt seitdem einen Produkthaushalt nach den Grundsätzen des "Neuen kommunalen Rechnungswesen" (NKR) als so genannten doppischen Haushalt auf. Die rechtliche Grundlage für das NKR wurde mit den geänderten Vorschriften des Niedersächsischen Kommunalverfassungsgesetzes (NKomVG) und der Gemeindehaushalts- und kassenverordnung (GemHKVO) geschaffen. Das Anliegen des NKR ist die periodengerechte Darstellung des Ressourcenverbrauchs der öffentlichen Güter und Dienstleistungen, um unter anderem eine transparente und generationengerechte Verwendung der öffentlichen Mittel zu unterstützen. Ein weiterer Schwerpunkt ist die Abkehr von der "inputorientierten" Steuerung der Mittelverwendung in der Kameralistik zu einer "outputorientierten" Steuerung. Dementsprechend sind die Leistungen der Verwaltung als Produkte anzugeben, auf deren Basis geplant und abgerechnet wird.

Die wesentlichen Bestandteile des NKR sind die Ergebnisrechnung, die Finanzrechnung und die Bilanz.

Der Liquiditätssaldo der Finanzrechnung fließt in die Aktiva-Seite der Bilanz (liquide Mittel), der Ergebnissaldo der Ergebnisrechnung in die Passiva-Seite der Bilanz (Nettoposition/Eigenkapital).

Die Ergebnisrechnung und die Finanzrechnung werden über einen Ergebnishaushalt und einen Finanzhaushalt geplant. Die Planung erfolgt auf der Grundlage der Teilhaushalte mit jeweils einem Teilergebnis- und Teilfinanzhaushalt, die zu einem Gesamthaushalt mit Gesamtergebnis- und Gesamtfinanzplan zusammengefasst werden.

Ergebnishaushalt/Ergebnisrechnung

In der Ergebnisrechnung - die in etwa der Gewinn- und Verlustrechnung der kaufmännischen Buchführung entspricht- bzw. im Ergebnishaushalt werden das Ressourcenaufkommen und der Ressourcenverbrauch über die Erfassung von Aufwendungen und Erträgen dargestellt. Auch der unverändert erforderliche Haushaltsausgleich wird nach den Plansätzen allein des Ergebnishaushaltes beurteilt. Der Ergebnishaushalt und die Ergebnisrechnung kann als Kernstück des neuen kommunalen Rechnungswesens bezeichnet werden.

Im Vergleich zur bisherigen Planung und Rechnung sind folgende zahlungsunwirksame Erträge und Aufwendungen hinzukommen:

- Bilanzielle Abschreibungen als Aufwand in allen Produkten (bisher nur kalkulatorische Abschreibungen bei den Entwässerungseinrichtungen)
- Erträge aus der Auflösung von Sonderposten (Verteilung von Zuweisungen, Beiträgen u.ä. auf die Nutzungsdauer)
- Aufwendungen aus Zuführung und Erträge aus der Auflösung von Sonderposten für den Gebührenaussgleich (z.B. bei Abwassergebühren)

- Bildung von Rückstellungen für zukünftige Zahlungsverpflichtungen die im Haushaltsjahr begründet sind (Pensionsrückstellungen aktive Beamte, Rückstellungen für Altersteilzeit, Überstunden und Resturlaub, Rückstellungen für unterlassene Instandsetzung usw.)
- Erträge aus der Auflösung von Rückstellungen, wenn Zahlungsverpflichtung aus Vorjahren eintritt (für Pensionen der Beamten, Durchführung der unterlassenen Instandsetzung)

Im Vergleich zur bisherigen Planung und Rechnung sind folgende zahlungsunwirksame Einnahmen und Ausgaben weggefallen:

- Einnahmen aus der kalkulatorischen Verzinsung des Anlagevermögens (bei den Entwässerungseinrichtungen)
- Ausgaben für kalkulatorische Abschreibungen (bei den Entwässerungseinrichtungen)

Zu beachten sind auch die Rechnungsabgrenzungsposten:

- Aktive Rechnungsabgrenzung wenn Auszahlungen im lfd. Jahr und Aufwand im Folgejahr
- Passive Rechnungsabgrenzung wenn Einzahlung im lfd. Jahr und Ertrag im Folgejahr

Finanzhaushalt/Finanzrechnung:

Der Finanzhaushalt bzw. die Finanzrechnung erfasst alle Einzahlungen und Auszahlungen und gibt Auskunft über die Entwicklung der Liquidität. Der Finanzhaushalt entspricht hinsichtlich der erfassten Ein- und Auszahlungen in etwa der Kameralistik. Es werden Ein- und Auszahlungen für laufende Verwaltungstätigkeiten, für Investitionen und aus Finanzierungstätigkeit dargestellt. Der Finanzhaushalt ist darüber hinaus Grundlage der an das Land zu meldenden Daten für die Finanzstatistik.

Bilanz:

Die Bilanz gibt stichtagsbezogen das Vermögen, die Schulden und als Saldo das Eigenkapital in der so genannten Nettoposition an. Die Aktivseite der Bilanz wird gegliedert in immaterielles Vermögen, Sachvermögen, Finanzvermögen und liquide Mittel. Das Vermögen wird grundsätzlich mit den Anschaffungs- und Herstellungskosten bewertet. Die Passivseite wird gegliedert in die Nettoposition, Schulden und Rückstellungen. Die Nettoposition ist eine Sammelposition für das Reinvermögen, Rücklagen, Sonderposten und die Vorgetragenen Ergebnisse der Vorjahre. Während die Rücklagen und Schulden auch bisher in der kameralistischen Haushaltsplanung und dem kameralistischen Abschluss anzugeben waren, ist die Darstellung des Vermögens, der Rückstellungen und Sonderposten eine der wesentlichen Änderungen der Doppik. Diese Darstellung ermöglicht erstmals eine umfassende Beurteilung der finanziellen und wirtschaftlichen Gesamtlage.

Struktur des Produkthaushaltes

Es werden der Gesamtergebnishaushalt und der Gesamtfinanzhaushalt abgebildet. Diese ergeben sich aus den einzelnen Teilergebnishaushalten bzw. Teilfinanzhaushalten, die nach organisatorischen Gegebenheiten (Ämter) gebildet wurden und die Grundlage von Budgets sind. In den Teilhaushalten werden die Produkte sowie die entsprechenden Investitionen sowie die jeweiligen Ein- und Auszahlungen für die Investitionstätigkeit dargestellt. Innerhalb der Teilhaushalte ergibt sich folgende Struktur:

a) Darstellung der Teilhaushalte:

Zu jedem Produkt eines Teilhaushaltes werden zunächst Produktnummer, Produktbezeichnung, Produktbeschreibung und Auftragsgrundlagen sowie Produktverantwortliche angegeben. Weiterhin werden Produktziele sowie Maßnahmen zur Zielerreichung je Produkt dargestellt. Anschließend wird der Ergebnishaushalt auf Produktebene dargestellt. Der Produktergebnishaushalt setzt sich zusammen aus dem ordentlichen Ergebnis, dem außerordentlichen Ergebnis und später den internen Leistungsbeziehungen.

b) Ausgeblendete Produkte

Es besteht die Möglichkeit auf die Darstellung unbedeutender Produkte zu verzichten. Hiervon wird kein Gebrauch gemacht, es werden alle Produkte vollständig ausgewiesen.

Haushaltslage 2023

Der **Ergebnishaushalt** weist bei Erträgen von 1.093.400 € und Aufwendungen von 1.148.400 € im ordentlichen Ergebnis einen Fehlbetrag von 55.000 € aus.

Im außerordentlichen Ergebnis wird ein Überschuss von 74.800 € ausgewiesen.

Der Haushalt soll in jedem Jahr ausgeglichen sein. Das gilt auch als erfüllt, wenn ein voraussichtlicher Fehlbetrag durch Mittel der Überschussrücklage oder nach der mittelfristigen Ergebnisplanung im zweiten dem Haushaltsjahr folgenden Jahr ausgeglichen werden kann.

Aus der Überschussrücklage wird Ende 2022 ein Bestand von rund 292.789 € vorhanden sein. Der Fehlbetrag kann dem Bestand angerechnet werden.

Der Fehlbetrag ist insbesondere begründet mit der höheren Samtgemeindeumlage. Nach der mittelfristigen Ergebnis- und Finanzplanung werden weitere Überschüsse erwartet.

Der **Finanzhaushalt** weist bei Einzahlungen von 1.293.700 € und Auszahlungen von 1.204.300 € einen Überschuss von 89.400 € aus. Nach Verrechnung dieses Betrages mit dem voraussichtlichen Zahlungsmittelbestand am Anfang des Haushaltsjahres verbleiben für künftige Finanzierungen am Jahresende Mittel von 193.993 €. Dieser Betrag wird bis Ende 2026 nicht aufgebraucht sein.

Der Saldo der Einzahlungen und Auszahlungen aus laufender Verwaltungstätigkeit beträgt -38.200 €. Mit einem Finanzierungsüberschuss aus laufender Verwaltungstätigkeit soll im Regelfall die ordentliche Tilgung finanziert werden. Die ordentliche Tilgung beträgt 34.700 €. Die Tilgung kann ab 2024 durchgängig erwirtschaftet werden.

Bestand der Überschussrücklage

Die Überschussrücklage wird zum Ende des Haushaltsjahres 2023 voraussichtlich einen Bestand von rund 623.162 € aufweisen.

Mittelfristige Ergebnis- und Finanzplanung und Investitionsprogramm

Die Ansätze der mittelfristigen Ergebnis- und Finanzplanung und im Investitionsprogramm für die Jahre 2024 bis 2026 entsprechen den Haushaltsansätzen. Für die Jahre 2022 bis 2026 werden die vom MI bekannt gegebenen Orientierungsdaten (Bek. des MI vom 18.07.2022 für den Planungszeitraum 2022 bis 2026) unter Berücksichtigung der örtlichen Verhältnisse zugrunde gelegt.

Liquiditätskredite

Die Haushaltssatzung 2023 sieht vor, dass zur rechtzeitigen Leistung von Aufwendungen/Auszahlungen Kassenkredite in Höhe von 160.000 € in Anspruch genommen werden dürfen. Der Betrag ist nicht genehmigungspflichtig, da 1/6 der im Finanzhaushalt veranschlagten Einzahlungen aus laufender Verwaltungstätigkeit nicht überschritten wird.

Durch Liquiditätskredite werden Kassenbestände sowohl der Samtgemeinde als auch der Mitgliedsgemeinden im Rahmen der Einheitskasse bei Bedarf ausgeglichen. Kassenfehlbestände können auftreten, da auch bei ausgeglichenem Gesamthaushalt die Auszahlungen und Einzahlungen im Laufe des Jahres nicht zeitgleich anfallen.

Ausblick

Der Ergebnishaushalt der Gemeinde Klein Meckelsen weist bis einschließlich 2026 durchweg einen Fehlbetrag im ordentlichen Ergebnishaushalt aus. Dies kann aktuell nur durch die anstehenden außerordentlichen Erträge aus den Grundstücksverkäufen (Baugebiet "Schamp") ausgeglichen werden.

Die Schieflage bei der Gemeinde Klein Meckelsen ist in erster Linie auf den Einbruch bei der Gewerbesteuer zurückzuführen und kann in der aktuellen Planung auch nicht durch die doch beträchtliche Anhebung der Hebesätze aufgefangen werden. Der Einbruch bei der Gewerbesteuer ist bedingt durch die Coronapandemie bzw. den damit zusammenhängenden Einschränkungen. Eine leichte Erholung hat bereits eingesetzt.

Die Gemeinde Klein Meckelsen bezieht einen Großteil der Gewerbesteuer aus einer Branche, die besonders von der Pandemie betroffen ist. Eine weitere Erholung der Branche für Sommer und Herbst wird erwartet. Daher ist auch zu erwarten, dass sich die Gewerbesteuer in der Gemeinde Klein Meckelsen wieder schneller erholt, als es die Orientierungsdaten des Landes Niedersachsen erwarten lassen. Die in 2022 verbesserte Situation bei der Gewerbesteuer war auf andere Branchen zurückzuführen.

Zukünftig wird daher in den nächsten Planjahren wieder mit dem Erreichen des Haushaltsausgleichs gerechnet.

Haushaltssatzungen in den letzten 5 Jahren

Haushaltsplan einschließl. Nachtragspläne	2019 €	2020 €	2021 €	2022 €	2023 €
--	-----------	-----------	-----------	-----------	-----------

Ergebnishaushalt

Erträge	1.390.500	1.649.700	788.700	1.026.400	1.093.400
Aufwendungen	1.450.500	1.748.400	945.400	966.100	1.148.400

Finanzhaushalt

Einzahlungen	1.506.400	3.097.600	1.379.500	1.226.700	1.293.700
Auszahlungen	1.524.000	3.218.000	974.800	1.326.100	1.204.300

Das Volumen des Ergebnishaushaltes (Aufwendungen) erhöht sich gegenüber dem Vorjahr um **182.300 EUR (18,9 %)**.

Vom Volumen des Finanzhaushaltes (Auszahlungen) entfallen **167.500 EUR** auf Investitionen und Investitionsförderungsmaßnahmen.

Anmerkungen zum Ergebnishaushalt

Der bisherige Sammelnachweis für Personalausgaben umfasste alle persönlichen Ausgaben einschließlich der Aufwandsentschädigungen. Die Aufwandsentschädigungen werden künftig an anderer Stelle gesondert ausgewiesen. Die jetzigen Personalaufwendungen beinhalten zusätzlich noch zahlungsunwirksame Zuführungen zu Pensions- und Beihilferückstellungen. Es werden aber auch Zahlungsunwirksame Erträge aus der Auflösung von Pensionsrückstellungen ausgewiesen.

Die Personalaufwendungen haben sich wie folgt entwickelt:

			Veränderung
2013	=	190.512 EUR	5,4 %
2014	=	208.060 EUR	9,2 %
2015	=	228.100 EUR	9,6 %
2016	=	235.603 EUR	3,3 %
2017	=	226.411 EUR	-3,9 %
2018	=	243.000 EUR	7,3 %
2019	=	498.600 EUR	105,2 %
2020	=	741.900 EUR	48,8 %
2021	=	9.800 EUR	-98,7 %
2022	=	10.400 EUR	6,1 %
2023	=	11.300 EUR	8,7 %

Vergleich der Haushaltsansätze mit der mittelfristigen Ergebnis- und Finanzplanung des Vorjahres

a) Wesentliche Abweichungen von der mittelfristigen Ergebnisplanung

Abweichung der Haushaltsansätze des Ergebnishaushaltes von der Ergebnisplanung des Vorjahres

	mittelfristige Ergebnis- planung aus 2022 für 2023	Ansatz 2023	Abweichungen
Ordentliche Erträge			
1. Steuern und ähnliche Abgaben	815.900	910.300	94.400
2. Zuwendungen und allgemeine Umlagen	23.600	0	-23.600
3. Auflösungserträge aus Sonderposten	57.300	54.700	-2.600
4. Sonstige Transfererträge	0	0	0
5. Öffentlich-rechtliche Entgelte	15.900	21.900	6.000
6. Privatrechtliche Entgelte	2.600	2.600	0
7. Kostenerstattungen und Kostenumlagen	0	0	0
8. Zinsen und ähnliche Finanzerträge	100	100	0
9. Aktivierte Eigenleistungen	0	0	0
10. Bestandsveränderungen	0	0	0
11. Sonstige ordentliche Erträge	28.800	29.000	200
12. Summe Ordentliche Erträge	944.200	1.018.600	74.400
Ordentliche Aufwendungen			
13. Aufwendungen für aktives Personal	10.400	11.300	900
14. Aufwendungen für Versorgung	0	0	0
15. Aufwendungen für Sach- und Dienstleistungen	41.100	72.200	31.100
16. Abschreibungen	146.500	146.300	-200
17. Zinsen- und ähnliche Aufwendungen	21.800	21.800	0
18. Transferaufwendungen	755.000	878.000	123.000
19. Sonstige ordentliche Aufwendungen	19.400	18.800	-600
20. Summe Ordentliche Aufwendungen	994.200	1.148.400	154.200
21. Ordentliches Ergebnis	-50.000	-129.800	-79.800

b) Abweichungen von der mittelfristigen Finanzplanung

Abweichung der Haushaltsansätze des Finanzhaushaltes von der mittelfristigen Finanzplanung des Vorjahres

	mittelfristige Finanzplanung aus 2022 für 2023	Ansatz 2023	Abweichungen
Einzahlungen aus lfd. Verwaltungstätigkeit			
1. Steuern und ähnliche Abgaben	815.900	910.300	94.400
2. Zuwendungen und allgemeine Umlagen	23.600	0	-23.600
3. sonstige Transfereinzahlungen	0	0	0
4. öffentlich-rechtliche Entgelte	15.900	21.900	6.000
5. privatrechtliche Entgelte	2.600	2.600	0
6. Kostenerstattungen u. Kostenumlagen	0	0	0
7. Zinsen und ähnliche Einzahlungen	100	100	0
8. Einzahl. a. d. Veräußerung geringw. Vermögensg.	0	0	0
9. sonstige haushaltswirksame Einzahlungen	28.800	29.000	200
10. Summe Einzahlungen aus lfd. Verwaltungstätigkeit	886.900	963.900	77.000
Auszahlungen aus lfd. Verwaltungstätigkeit			
11. Auszahlungen für aktives Personal	10.400	11.300	900
12. Auszahlungen für Versorgung	0	0	0
13. Auszahl. f. Sach- und Dienstleist. u. ger. Verm.	41.100	72.200	31.100
14. Zinsen und ähnliche Auszahlungen	21.800	21.800	0
15. Transferzahlungen	755.000	878.000	123.000
16. sonstige haushaltswirksame Auszahlungen	19.400	18.800	-600
17. Summe Auszahlungen aus lfd. Verwaltungstätigkeit	847.700	1.002.100	154.400
18. Saldo aus lfd. Verwaltungstätigkeit	39.200	-38.200	-77.400
Einzahlungen aus Investitionstätigkeit			
19. Zuwendungen für Investitionstätigkeit	0	0	0
20. Beiträge u. ä. Entgelte f. Investitionstätigkeit	166.600	166.600	0
21. Veräußerung von Sachanlagen	163.200	163.200	0
22. Veräußerung von Finanzvermögensanlagen	0	0	0
23. sonstige Investitionstätigkeit	0	0	0
24. Summe Einzahlungen aus Investitionstätigkeit	329.800	329.800	0
Auszahlungen für Investitionstätigkeit			
25. Erwerb von Grundstücken und Gebäuden	142.500	142.500	0
26. Baumaßnahmen	0	25.000	25.000
27. Erwerb von beweglichem Sachvermögen	0	0	0
28. Erwerb von Finanzvermögensanlagen	0	0	0
29. aktivierbare Zuwendungen	0	0	0
30. sonstige Investitionstätigkeit	0	0	0
31. Summe Auszahlungen für Investitionstätigkeit	142.500	167.500	25.000
32. Saldo Investitionstätigkeit	187.300	162.300	-25.000
33. Finanzmittelüberschuss/ -fehlbetrag	226.500	124.100	-102.400
Ein- und Auszahlungen aus Finanzierungstätigkeit			
34. Aufnahme von Krediten u. Darl. f. Investitionen	0	0	0
35. Tilgung von Krediten u. Darl. f. Investitionen	34.700	34.700	0
36. Saldo aus Finanzierungstätigkeit	-34.700	-34.700	0
37. Summe der Salden aus Zeile 33 und 36	191.800	89.400	-102.400
38. Voraussichtl. Bestand an Zahlungsmitteln zu Beginn des Jahres	-462.517	104.593	567.110
39. Voraussichtl. Bestand an Zahlungsmitteln am Ende des Jahres (37. + 38.)	-270.717	193.993	464.710

Haushaltsjahr 2017

Der Haushaltsausgleich wurde nicht erreicht; der Ergebnishaushalt wies eine Deckungslücke von 65.900 EUR aus, die aber über Die Überschussrücklage ausgeglichen werden konnte. Die Forderungen des § 110 NKomVG ("fiktiver Haushaltsausgleich") waren somit erfüllt.

Haushaltsjahr 2018

Der Haushaltsausgleich wurde nicht erreicht; der Ergebnishaushalt wies eine Deckungslücke von 18.300 EUR aus, die aber über Die Überschussrücklage ausgeglichen werden konnte. Die Forderungen des § 110 NKomVG ("fiktiver Haushaltsausgleich") waren somit erfüllt.

Haushaltsjahr 2019

Der Haushaltsausgleich wird nicht erreicht; der Ergebnishaushalt weist eine Deckungslücke von 60.000 EUR aus, die aber über die Überschussrücklage ausgeglichen werden kann. Die Forderungen des § 110 NKomVG ("fiktiver Haushaltsausgleich") ist somit erfüllt.

Haushaltsjahr 2020

Der Haushaltsausgleich wird nicht erreicht; der Ergebnishaushalt weist eine Deckungslücke von 98.700 EUR aus, die aber über die Überschussrücklage ausgeglichen werden kann. Die Forderungen des § 110 NKomVG ("fiktiver Haushaltsausgleich") ist somit erfüllt.

Haushaltsjahr 2021

Der Haushaltsausgleich wird nicht erreicht; der Ergebnishaushalt weist eine Deckungslücke von 156.700 EUR aus, die aber über die Überschussrücklage ausgeglichen werden kann. Die Forderungen des § 110 NKomVG ("fiktiver Haushaltsausgleich") ist somit erfüllt.

Haushaltsjahr 2022

Der Haushaltsausgleich wird erreicht. Der Haushaltsausgleich wird jedoch lediglich durch das außerordentliche Ergebnis erreicht.

Haushaltsjahr 2023

Der Haushaltsausgleich wurde nicht erreicht; der Ergebnishaushalt wies eine Deckungslücke von 55.000 EUR aus, die aber über Die Überschussrücklage ausgeglichen werden konnte. Die Forderungen des § 110 NKomVG ("fiktiver Haushaltsausgleich") sind somit erfüllt.

Produkt 61100

Steuern, allgemeine Zuweisungen, allgemeine Umlagen

Die wichtigsten Erträge und Aufwendungen

V 12

Einnahmeart/ Ausgabeart	2015 (Rechnung)	2016 (Rechnung)	2017 (Rechnung)	2018 (Rechnung)	2019 (Rechnung)	2020 (Rechnung)	2021 (Rechnung)	2022 (Rechnung)	2023 (HH-Plan)
Grundsteuer A	34.339	39.126	33.544	34.034	34.943	37.608	38.526	39.204	39.700
Grundsteuer B	108.712	113.193	108.845	110.890	117.208	114.239	136.127	137.440	133.900
Gewerbsteuer	223.677	150.905	99.299	155.693	195.869	126.170	154.061	246.381	232.100
Gemeindeanteil an der Einkommensteuer	298.687	307.765	328.172	378.557	401.894	396.174	424.551	444.431	474.200
Gemeindeanteil an der Umsatzsteuer	10.657	10.987	13.666	23.160	25.649	28.214	28.784	26.240	27.100
Sonstige Vergnügungssteuer									
Hundsteuer	2.366	2.776	2.754	2.961	3.264	3.369	3.397	3.179	3.300
Zuweisung von Samtgemeinde an Mitgliedsgemeinden	18.745	34.289	41.261	31.607	28.164	45.569	2.074	2.264	0
Zinsen aus Steuer- nachforderungen	2.056	163	421	234	577	388	14	52	100
SUMME	699.238	659.204	627.962	737.136	807.568	751.731	787.534	899.191	910.400
Gewerbsteuerumlage	38.208	26.577	17.020	29.831	29.150	11.629	14.977	12.460	11.700
Kreisumlage	218.048	272.808	239.864	255.836	279.696	293.918	279.413	259.944	352.900
Samtgemeindeumlage	201.615	263.212	234.971	269.162	301.723	351.133	382.250	363.333	493.200
Zinsen bei Steuererstattungen	61	3	0	0	0	37	12	0	100
SUMME	457.932	562.600	491.855	554.829	610.569	656.717	676.652	635.737	857.900
ÜBERSCHUSS ZUSCHUSSBEDARF	241.306	96.604	136.107	182.307	196.999	95.014	110.882	263.454	52.500

Kreisumlage

Die Kreisumlage wird nach der Höhe der Steuerkraftmesszahl erhoben.

Der Hebesatz betrug/beträgt:

2010 - 2011	=	52	v.H.
2012	=	50	v.H.
2013 - 2014	=	49	v.H.
2015 - 2016	=	49,75	v.H.
2017	=	49	v.H.
2018	=	48	v.H.
2019	=	47	v.H.
2020	=	46,5	v.H.
2021 - heute	=	44	v.H.

Anmerkungen zum Finanzhaushalt

Der Finanzhaushalt enthält:

- alle Einzahlungen und Auszahlungen der laufenden Verwaltungstätigkeit (= alle Zahlungswirksamen Erträge und Aufwendungen aus dem Ergebnishaushalt)
- alle Einzahlungen und Auszahlungen für die Investitionstätigkeit (= eigene Investitionen und Investitionsförderungsmaßnahmen)
- alle Einzahlungen und Auszahlungen für die Finanzierungstätigkeit (Kreditaufnahmen, Tilgung)

Die Investitionen und Investitionsförderungsmaßnahmen sind bei den jeweiligen Produkten extra ausgewiesen und im Investitionsprogramm zusammengefasst.

Schuldenstand der Gemeinde

Stand am	EUR	Pro-Kopf
31.12.2013	656.545,03	690,37
31.12.2014	640.491,99	710,87
31.12.2015	624.413,11	693,02
31.12.2016	901.910,47	999,90
31.12.2017	1.152.069,76	1.259,09
31.12.2018	1.122.475,25	1.226,75
31.12.2019	1.090.802,00	1.198,68
31.12.2020	1.058.401,98	1.398,03
31.12.2021	1.025.256,36	1.124,18
31.12.2022	991.345,82	1.092,99
31.12.2023	956.650,49	1.054,74

Bestand der Überschussrücklagen

Die allgemeine Rücklage nach altem Recht wurde in die liquiden Mittel übergeführt und ist im Finanzhaushalt als voraussichtlicher Bestand an Zahlungsmitteln ausgewiesen.

Die zukünftige Überschussrücklage beginnt mit einem Anfangsbestand von 0,00 EUR.

Finanzplan und Investitionsprogramm

Die Ansätze im Finanzplan und im Investitionsprogramm für das Jahr 2023 entsprechen den Haushaltsansätzen. Für die Jahre 2024 bis 2026 wurden die vom MI bekannt gegebenen Orientierungsdaten unter Berücksichtigung der örtlichen Verhältnisse zugrunde gelegt.

Liquiditätskredite

Die Haushaltsplanung sieht vor, dass zur rechtzeitigen Leistung von Auszahlungen Liquiditätskredite in Höhe von 160.000 EUR in Anspruch genommen werden dürfen. Der Betrag ist nicht genehmigungspflichtig, da 1/6 der im Finanzhaushalt veranschlagten Einzahlungen aus laufender Verwaltungstätigkeit nicht überschritten werden. Durch Liquiditätskredite werden Kassenfehlbestände der Samtgemeinde bei Bedarf ausgeglichen. Kassenfehlbestände können auftreten, da auch bei ausgeglichenem Gesamthaushalt die Auszahlungen und Einzahlungen im Laufe des Jahres nicht zeitgleich anfallen.

Schlussbemerkungen

Im Haushaltsjahr 2023 ist der Ergebnishaushalt nicht ausgeglichen. Die Deckungslücke hätte in der Kameralistik durch eine Entnahme aus der Rücklage gedeckt werden können. Die Rücklagenmittel werden im NKR jedoch in der Eröffnungsbilanz als liquide Mittel vorgetragen (Verwendung in der Finanzrechnung), für die Überschussrücklage erfolgt kein Vortrag (keine Verwendung für die Ergebnisrechnung). Im Ergebnishaushalt ist ein Ausgleich daher nicht möglich, die Überschussrücklage startet mit 0 EUR.

Der Begriff der "Rücklagen" im doppelten Haushalts- und Rechnungswesen ist nicht deckungsgleich mit dem allgemeinen Verständnis einer Rücklage, der dem Begriff der Rücklage im kameralen Rechnungswesen zugrunde liegt. Während in der Verwaltungskameralistik eine Rücklage einen Geldbetrag darstellt, den die Kommune angesammelt hat und entsprechend Liquidität auf einem Bank- oder Kassenkonto abbildet, ist in der doppelten Buchführung eine Rücklage ein Posten der Nettoposition in der Bilanz. Die Rücklage im doppelten Haushalts- und Rechnungswesen verkörpert keinen konkreten Geldbetrag, sondern ist lediglich Teil der Differenz zwischen Vermögen und Schulden und gedanklich anteilig jedem Vermögensgegenstand zuzuordnen.

Übersichten und Schaubilder

Zum Finanzausgleich, zur Umlageberechnung, zum Schuldenstand und zu einzelnen Investitionen siehe nachfolgende Übersichten und Schaubilder.

**Übersicht über die Steuerkraftmesszahlen der Samtgemeinde und ihrer Mitgliedsgemeinden
sowie die Belastung durch die Samtgemeindeumlage abzüglich der Zuweisung von der Samtgemeinde**

Jahr: 2022

Gemeinde	Grundsteuer A 352% EUR	Grundsteuer B 373% EUR	Gewerbe- steuer 351% EUR	Einkommen- steuer 90% EUR	Umsatzst. Anteil 90% EUR	Umlagekraft- meßzahl 2022 EUR	je Einwohner EUR	Samt- gemeinde umlage EUR	Zuweisung von Samtgemeinde EUR	Netto- belastung EUR
	01.10.2020	bis 30.09.21				2022	11.296	2022	2022	2022
Groß Meckelsen	17.230	57.878	128.990	218.943	19.304	442.345	854,75	276.466	8.224	268.242
Hamersen	21.324	64.328	180.502	213.260	13.153	492.567	941,24	307.854	5.258	302.596
Kalbe	17.987	71.605	85.554	275.458	6.027	456.631	758,01	285.394	12.612	272.782
Klein Meckelsen	26.777	99.117	87.164	351.725	26.003	590.786	659,41	369.241	22.594	346.647
Lengenhöstel	7.607	78.095	292.318	213.668	96.048	687.736	1395,99	429.835	0	429.835
Sittensen	17.361	1.117.474	4.236.364	2.652.800	571.643	8.595.642	1.438,72	5.372.276	0	5.372.276
Tiste	15.861	127.614	183.948	388.543	17.953	733.919	851,72	458.699	15.060	443.639
Vierden	26.115	85.730	25.224	358.872	12.461	508.402	675,64	317.751	18.465	299.286
Wohnste	32.926	95.630	370.158	333.051	37.872	869.637	1105,00	543.523	3.991	539.532
Summe	183.188	1.797.471	5.591.519	5.098.611	800.462	13.377.665	1171,82	8.361.039	86.204	8.274.835

Jahr: 2023

Gemeinde	Grundsteuer A 354% EUR	Grundsteuer B 375% EUR	Gewerbe- steuer 352% EUR	Einkommen- steuer 90% EUR	Umsatzst. Anteil 90% EUR	Umlagekraft- meßzahl 2023 EUR	je Einwohner EUR	Samt- gemeinde umlage EUR	Zuweisung von Samtgemeinde EUR	Netto- belastung EUR
	01.10.2021	bis 30.09.22				2023	11.496	2023	2023	2023
Groß Meckelsen	29.102	82.744	379.202	249.347	18.446	758.841	1450,94	474.276	0	474.276
Hamersen	30.193	76.736	317.104	263.593	13.867	701.493	1328,59	438.433	0	438.433
Kalbe	18.854	84.506	91.301	332.209	4.081	530.951	870,41	331.844	0	331.844
Klein Meckelsen	34.572	124.703	186.862	430.390	25.488	802.015	884,25	501.259	0	501.259
Lengenhöstel	8.057	90.975	451.513	234.918	103.004	888.467	1802,16	555.292	0	555.292
Sittensen	18.082	1.258.080	4.938.085	3.203.553	542.438	9.960.238	1.656,45	6.225.149	0	6.225.149
Tiste	19.813	159.206	289.066	479.139	21.205	968.429	1113,14	605.268	0	605.268
Vierden	30.607	94.219	57.055	397.626	11.454	590.962	772,50	369.351	0	369.351
Wohnste	32.150	92.036	389.397	398.498	42.115	954.195	1212,45	596.372	0	596.372
Summe	221.430	2.063.205	7.099.585	5.989.272	782.098	16.155.591	1405,32	10.097.244	0	10.097.244

**Übersicht über die Steuerkraftmesszahlen der Samtgemeinde und ihrer Mitgliedsgemeinden
für die Berechnung der Samtgemeindeumlage und der Kreisumlage**

Jahr: 2022

Gemeinde	Grundsteuer A 352% EUR	Grundsteuer B 373% EUR	Gewerbe- steuer 351% EUR	Einkommen- steuer 90% EUR	Umsatzst. Anteil 0,9 EUR	Steuerkraft- meßzahl 2022 EUR	Kreisumlage 44,0% 2022 EUR	SG-Umlage 61,5% 2022 EUR	Summe Kreis- und SG-Umlage 2022 EUR
	01.10.2020	bis 30.09.21							
Groß Meckelsen	17.230	57.878	128.990	218.943	19.304	442.345	194.632	276.466	479.242
Hamersen	21.324	64.328	180.502	213.260	13.153	492.567	216.729	307.854	650.122
Kalbe	17.987	71.605	85.554	275.458	6.027	456.631	200.918	285.394	453.916
Klein Meckelsen	26.777	99.117	87.164	351.725	26.003	590.786	259.946	369.241	664.922
Lengenhöstel	7.607	78.095	292.318	213.668	96.048	687.736	302.604	429.835	728.790
Sittensen	17.361	1.117.474	4.236.364	2.652.800	571.643	8.595.642	3.782.082	5.372.276	9.088.860
Tiste	15.861	127.614	183.948	388.543	17.953	733.919	322.924	458.699	725.267
Vierden	26.115	85.730	25.224	358.872	12.461	508.402	223.697	317.751	557.381
Wohnste	32.926	95.630	370.158	333.051	37.872	869.637	382.640	543.523	850.968
Summe	183.188	1.797.471	5.590.222	5.006.320	800.464	13.377.665	5.886.172	8.361.039	14.199.468

Jahr: 2023

Gemeinde	Grundsteuer A 354% EUR	Grundsteuer B 375% EUR	Gewerbe- steuer 352% EUR	Einkommen- steuer 90% EUR	Umsatzst. Anteil 0,9 EUR	Steuerkraft- meßzahl 2023 EUR	Kreisumlage 44,0% 2023 EUR	SG-Umlage 62,5% 2023 EUR	Summe Kreis- und SG-Umlage 2023 EUR
	01.10.2021	bis 30.09.22							
Groß Meckelsen	29.102	82.744	379.202	249.347	18.446	758.841	333.890	474.276	808.166
Hamersen	30.193	76.736	317.104	263.593	13.867	701.493	308.657	438.433	747.090
Kalbe	18.854	84.506	91.301	332.209	4.081	530.951	233.618	331.844	565.462
Klein Meckelsen	34.572	124.703	186.862	430.390	25.488	802.015	352.887	501.259	854.146
Lengenhöstel	8.057	90.975	451.513	234.918	103.004	888.467	390.926	555.292	946.218
Sittensen	18.082	1.258.080	4.938.085	3.203.553	542.438	9.960.238	4.382.505	6.225.149	10.607.654
Tiste	19.813	159.206	289.066	479.139	21.205	968.429	426.109	605.268	1.031.377
Vierden	30.607	94.219	57.055	397.626	11.454	590.962	260.023	369.351	629.374
Wohnste	32.150	92.036	389.397	398.498	42.115	954.195	419.846	596.372	1.016.218
Summe	221.430	2.063.205	7.099.585	5.989.272	782.098	16.155.591	7.108.461	10.097.244	17.205.705

Übersicht über die Steuerkraftmesszahlen für Umlagen

Gemeinde	2014	2015	2016	2017	2018	2019	2020	2021	2022	2023
Groß Meckelsen	313.275	360.707	349.766	361.731	382.763	441.158	431.121	463.036	442.345	758.841
Hamersen	333.560	319.609	314.994	313.510	362.988	420.501	422.898	628.137	492.567	701.493
Kalbe	329.874	334.214	351.712	337.906	372.493	388.713	414.372	438.566	456.631	530.951
Klein Meckelsen	487.957	438.294	548.358	489.523	532.995	597.471	632.672	642.437	590.786	802.015
Lengenbostel	305.341	338.262	417.614	451.921	441.163	690.816	703.353	704.145	687.736	888.467
Sittensen	5.594.681	6.163.417	5.539.470	6.107.344	6.940.490	7.278.487	7.392.693	8.781.507	8.595.642	9.960.238
Tiste	447.529	489.629	494.784	517.754	586.113	669.319	677.940	700.741	733.919	968.429
Vierden	486.373	489.055	458.044	502.708	511.589	526.142	522.241	538.532	508.402	590.962
Wohnste	525.121	521.247	597.095	692.552	760.146	647.137	673.046	822.192	869.637	954.195
Summe	8.823.711	9.454.434	9.071.837	9.774.950	10.890.740	11.659.745	11.870.336	13.719.293	13.377.665	16.155.591

Schuldenstand der Samtgemeinde und ihrer Mitgliedsgemeinden
Stand am 31.12. des jeweiligen Jahres

Gemeinde	2013	2014	2015	2016	2017	2018	2019	2020	2021	2022	je Einw. EUR
Groß Meckelsen	75.006	73.244	71.431	69.566	67.647	65.672	63.639	636.047	615.789	595.430	1.138
Hamersen	0	0	0	0	381.105	331.245	0	0	0	0	0
Kalbe	224.304	311.010	243.542	229.284	214.334	182.400	92.631	77.886	62.436	46.247	76
Klein Meckelsen	656.545	640.492	924.413	901.910	877.070	1.380.802	1.090.802	1.058.402	1.025.256	991.346	1.093
Lengenbostel	0	0	0	0	0	0	0	0	0	0	0
Sittensen	895.809	828.317	757.200	683.049	646.734	608.840	569.299	5.528.037	5.484.982	7.447.332	1.239
Tiste	0	0	0	0	0	0	0	0		0	0
Vierden	0	0	70.000	68.876	210.358	199.575	188.622	177.454	43.574	0	0
Wohnste	320.987	305.795	289.991	273.550	456.445	238.939	230.637	68.166	64.634	60.937	77
Zwischensumme	2.172.651	2.158.858	2.356.577	2.226.235	2.853.693	3.007.473	2.235.630	7.545.991	7.296.671	9.141.291	795
Samtgemeinde	10.415.791	11.354.372	16.400.647	18.519.792	22.699.173	21.898.447	27.049.699	30.150.747	29.025.722	29.025.722	2.525
Summe	12.588.442	13.513.230	18.757.224	20.746.027	25.552.866	24.905.920	29.285.329	37.696.739	36.322.393	38.167.013	3.320

V 18

Landesdurchschnitt je Einwohner, Stand 31.12.2021

für Mitgliedsgemeinden von Samtgemeinden unter 1.000 Einwohner	229
für Mitgliedsgemeinden von Samtgemeinden von 1.000 bis 3.000 Einwohner	227
für Mitgliedsgemeinden von Samtgemeinden von 5.000 bis 10.000 Einwohner	386
für Samtgemeinden von 5.000 bis 10.000 Einwohner	629
für Samtgemeinden von 10.000 bis 20.000 Einwohner	534

Gemeinde Klein Meckelsen - Entwicklung Überschussrücklage (Ergebnisrechnung)

06.05.2023

Pos.	Name	2011	2012	2013	2014	2015	2016	2017	2018	2019	2020	2021	2022	2023
01.	Steuern und ähnliche Abgaben	413.524	504.997	552.198	515.259	678.467	624.752	586.280	705.295	773.454	705.142	785.445	896.875	
02.	+ Zuwendungen und allgemeine Umlagen	177.383	200.890	226.817	226.583	236.990	284.354	272.870	269.920	544.448	411.656	1.174	26.708	
03.	+ Auflösungserträge aus Sonderposten	19.539	22.653	59.896	61.199	71.067	78.046	67.357	50.282	50.366	50.023	48.832	50.042	
04.	+ sonstige Transfererträge													
05.	+ öffentlich-rechtliche Entgelte	42.795	32.868	33.765	31.746	48.357	45.623	34.761	43.222	40.006	16.397	15.989	12.465	
06.	+ privatrechtliche Entgelte	3.267	602	710	2.923	1.995	2.046	2.892	2.828	3.536	9.307	2.924	3.191	
07.	+ Kostenerstattungen u. Kostenumlagen	6.839	3.476	697	400	139	3.272	1.250	1.750	17.744	7.485	118		
08.	+ Zinsen und ähnliche Finanzerträge	636	30	4.073	1.002	2.211	163	421	234	577	388	93	52	
09.	+ aktivierte Eigenleistungen													
10.	+/- Bestandsveränderungen													
11.	+ sonstige ordentliche Erträge	27.900	25.545	30.075	21.659	23.845	23.729	27.870	25.097	28.006	27.427	24.614	28.684	
12.	= Ordentliche Erträge	691.883	791.061	908.231	860.771	1.063.070	1.061.984	993.700	1.098.626	1.458.136	1.227.825	879.190	1.018.017	
13.	- Aufwendungen für aktives Personal	181.204	180.793	190.512	208.060	227.969	236.543	226.411	246.918	476.826	353.640	9.183	10.706	
14.	- Aufwendungen für Versorgung													
15.	- Aufwendungen für Sach- u. Dienstleistunge	46.141	79.832	51.865	57.661	51.772	61.938	59.412	69.013	148.057	64.842	46.336	52.513	
16.	- Abschreibungen	73.803	100.776	184.493	155.330	159.712	164.099	169.792	142.338	140.475	121.450	109.056	102.757	
17.	- Zinsen und ähnliche Aufwendungen	12.073	12.458	15.120	24.144	23.480	21.173	22.202	24.331	24.717	24.027	23.257	22.480	
18.	- Transferaufwendungen	351.439	381.099	376.666	490.789	471.784	575.038	514.796	567.250	625.644	669.879	693.304	654.296	
19.	- sonstige ordentliche Aufwendungen	15.869	22.440	18.513	13.744	16.088	16.778	20.212	31.816	21.487	22.105	19.528	17.556	
20.	- Überschuss gem. § 15 Abs. 5 GemHKVO													
21.	= Ordentliche Aufwendungen	680.528	777.399	837.168	949.727	950.804	1.075.569	1.012.825	1.081.665	1.437.206	1.255.943	900.662	860.309	
22.	= Ordentliches Ergebnis	11.354	13.663	71.062	-88.956	112.266	-13.586	-19.125	16.962	20.930	-28.118	-21.473	157.708	
23.	+ Außerordentliche Erträge	2.112	280			43.388	93.969	17.526				66.213	172.664	
24.	- Außerordentliche Aufwendungen	5.525	154											
25.	- Überschuss gem. § 15 Abs. 6 GemHKVO													
26.	= Summe aus Zeile 24 und 25	5.525	154											
27.	= Außerordentliches Ergebnis	-3.413	126			43.388	93.969	17.526				66.213	172.664	
28.	= Jahresergebnis	7.942	13.789	71.062	-88.956	155.654	80.383	-1.599	16.962	20.930	-28.118	44.740	330.373	
	Ordentliches Ergebnis (kumuliert)	11.354	25.017	96.079	7.123	119.389	105.803	86.678	103.640	124.570	96.452	74.979	232.688	
	Außerordentliches Ergebnis (kumuliert)	-3.413	-3.286	-3.286	-3.286	40.102	134.071	151.597	151.597	151.597	151.597	217.810	390.474	
	Gesamtergebnis (kumuliert)	7.942	21.730	92.793	3.837	159.491	239.874	238.275	255.237	276.167	248.049	292.789	623.162	
	Überschussrücklage ordentliches Ergebnis		11.354	25.017	96.079	7.123	119.389	105.803	86.678	103.640	124.570	96.452	74.979	232.688
	Überschussrücklage außerordentliches Ergebnis		-3.413	-3.286	-3.286	-3.286	40.102	134.071	151.597	151.597	151.597	151.597	217.810	390.474
	Überschussrücklage insgesamt		7.942	21.730	92.793	3.837	159.491	239.874	238.275	255.237	276.167	248.049	292.789	623.162

Gemeinde Klein Meckelsen - Entwicklung Liquide Mittel (Finanzrechnung)

Pos.	Name	2011	2012	2013	2014	2015	2016	2017	2018	2019	2020	2021	2022
01.	Steuern und ähnliche Abgaben	407.024	512.057	517.179	516.558	674.132	599.721	596.534	718.389	766.381	709.446	766.576	873.717
02.	+ Zuwendungen und allgemeine Umlagen	158.685	205.929	224.597	221.610	248.801	286.960	266.486	276.037	553.336	407.896	2.174	26.708
03.	+ sonstige Transfereinzahlungen												
04.	+ öffentlich-rechtliche Entgelte	42.860	29.383	29.473	31.462	47.982	45.540	37.553	42.696	40.393	18.968	12.564	16.823
05.	+ privatrechtliche Entgelte	3.156	712	710	2.923	1.995	2.046	2.892	2.172	4.192	9.307	2.924	3.191
06.	+ Kostenerstattungen u. Kostenumlagen	6.757	3.558	697	400	139	3.272	1.250	1.750	17.744	7.485	118	
07.	+ Zinsen und ähnliche Einzahlungen	175	71	330	955	2.056	169	328	331	589	506	108	
08.	+ Einzahl. a. d. Veräußerung geringw. Vermögensg.												
09.	+ sonstige haushaltswirksame Einzahlungen	27.900	25.574	30.076	21.659	23.825	23.704	27.890	25.122	27.293	28.560	24.079	28.672
10.	= Einzahlungen aus lfd. Verwaltungstätigkeit	646.557	777.285	803.061	795.568	998.928	961.412	932.933	1.066.496	1.409.928	1.182.168	808.543	949.111
11.	- Auszahlungen für aktives Personal	179.789	181.348	188.577	208.554	226.996	235.479	226.707	244.121	476.258	360.436	9.207	10.687
12.	- Auszahlungen für Versorgung												
13.	- Auszahl. f. Sach- und Dienstleist. u. ger. Verm.	52.099	55.942	47.128	57.573	56.516	58.962	62.701	66.363	143.981	70.301	39.574	56.125
14.	- Zinsen und ähnliche Auszahlungen	12.073	12.612	15.120	24.144	23.480	21.173	22.202	24.331	24.717	24.027	23.257	22.480
15.	- Transferzahlungen	351.570	363.440	394.019	495.575	471.098	568.994	517.489	572.402	620.914	671.654	685.406	662.532
16.	- sonstige haushaltswirksame Auszahlungen	15.818	21.363	17.166	12.661	14.761	15.586	20.054	30.749	21.440	20.116	20.954	22.487
17.	= Auszahlungen aus lfd. Verwaltungstätigkeit	611.349	634.704	662.009	798.506	792.850	900.195	849.152	937.966	1.287.309	1.146.533	778.398	774.311
18.	= Saldo aus lfd. Verwaltungstätigkeit	35.208	142.581	141.052	-2.938	206.078	61.218	83.781	128.530	122.619	35.635	30.146	174.800
19.	+ Zuwendungen für Investitionstätigkeit	31.805	255.355		175.660	280.902	147.150	63.736		58.597			
20.	+ Beiträge u. ä. Entgelte f. Investitionstätigkeit			9.600		22.474	48.672		387			121.004	315.544
21.	+ Veräußerung von Sachanlagen					67.661	146.538	23.985			9.993	127.706	333.021
22.	+ Veräußerung von Finanzvermögensanlagen												
23.	+ sonstige Investitionstätigkeit												
24.	= Einzahlungen aus Investitionstätigkeit	31.805	255.355	9.600	175.660	371.037	342.360	87.721	387	58.597	9.993	248.710	648.565
25.	- Erwerb von Grundstücken und Gebäuden				5.600	3.147	20.367	20.554	1.849	41.676	286.526	209.174	142.725
26.	- Baumaßnahmen	190.847	525.688	278.223	157.435	412.659	723.214	214.114	17.116	118.114	4.269	501.507	95.959
27.	- Erwerb von beweglichem Sachvermögen	4.279	7.448	11.404	2.693	1.384	12.266	38.873	2.073	4.408		5.113	80.115
28.	- Erwerb von Finanzvermögensanlagen												
29.	- aktivierbare Zuwendungen			2.000			5.000		1.800				
30.	- sonstige Investitionstätigkeit												
31.	= Auszahlungen für Investitionstätigkeit	195.127	533.136	291.627	165.728	417.190	760.848	273.541	22.838	164.198	290.796	715.795	318.799
32.	= Saldo Investitionstätigkeit	-163.322	-277.780	-282.027	9.932	-46.154	-418.488	-185.820	-22.450	-105.601	-280.802	-467.085	329.766
33.	= Finanzmittelüberschuss/-fehlbetrag	-128.114	-135.200	-140.975	6.994	159.924	-357.270	-102.039	106.080	17.018	-245.167	-436.939	504.566
34.	+ Aufnahme von Krediten u. Darl. f. Investitionen			280.000	145.000	220.484	300.000		275.000				
35.	- Tilgung von Krediten u. Darl. f. Investitionen	5.991	6.285	9.087	16.053	236.562	22.503	24.841	29.595	31.673	32.400	33.146	33.911
36.	= Saldo aus Finanzierungstätigkeit	-5.991	-6.285	270.913	128.947	-16.079	277.497	-24.841	245.405	-31.673	-32.400	-33.146	-33.911
37.	= Finanzmittelbestand	-134.105	-141.485	129.938	135.941	143.845	-79.773	-126.880	351.485	-14.656	-277.567	-470.085	470.655
38.	Haushaltsunwirksame Einzahlungen		215	-215	39		378	18	1.407	-863	-285	39.393	103.614
39.	Haushaltsunwirksame Auszahlungen									160		39.270	102.405
40.	= Saldo aus haushaltsunwirksamen Vorgängen		215	-215	39		378	18	1.407	-1.023	-285	123	1.209
41.	+ Anf.bestand Zahlungsmittel zu Beginn des Jahres	115.412	-18.693	-159.962	-30.240	105.740	249.585	170.191	43.329	396.221	380.543	102.691	-367.271
42.	= Endbestand Zahlungsmittel am Ende des Jahres	-18.693	-159.962	-30.240	105.740	249.585	170.191	43.329	396.221	380.543	102.691	-367.271	104.593

Liquiditätsplanung

Daten der Haushaltswirtschaft

**Übersicht über Daten der Haushaltswirtschaft für Kommunen:
NKR für das Haushaltsjahr 2023**

Einwohnerzahl (Stichtag 30.06. des lfd. Jahres):

Ergebnishaushalt und -planung:

	2. Vorjahr	1. Vorjahr	Haushaltsjahr	1. Folgejahr	2. Folgejahr	3. Folgejahr
Gesamterträge:	-945.402,48	-1.026.400,00	-1.093.400,00	-1.134.000,00	-1.175.600,00	-1.213.800,00
Gesamtaufwendungen:	900.662,38	966.100,00	1.148.400,00	1.105.600,00	1.133.500,00	1.168.600,00
Gesamtergebnis:	-44.740,10	-60.300,00	55.000,00	-28.400,00	-42.100,00	-45.200,00

Entwicklung der Fehlbeträge (-)

	2. Vorjahr	1. Vorjahr	Haushaltsjahr	1. Folgejahr	2. Folgejahr	3. Folgejahr
<i>Ordentliches Ergebnis</i>	-21.472,79	-14.500,00	-129.800,00	-46.400,00	-32.700,00	-29.600,00
Deckung						
a) Überschuss ordentliches Ergebnis						
b) Überschussrücklagen						
c) Vortrag in der Bilanz	74.979,23	232.687,57	102.887,57	56.487,57	23.787,57	-5.812,43
<i>Außerordentliches Ergebnis</i>	66.212,89	74.800,00	74.800,00	74.800,00	74.800,00	74.800,00
Deckung						
a) Überschuss außerordentliches Ergebnis						
b) Überschussrücklagen						
c) Vortrag in der Bilanz	217.809,83	390.474,21	465.274,21	540.074,21	614.874,21	689.674,21

Schuldenlage und -entwicklung:

	2. Vorjahr	1. Vorjahr	Haushaltsjahr	1. Folgejahr	2. Folgejahr	3. Folgejahr
Liquiditätskreditstand zum 31.12.:	270.259,98	0,00	0,00	0,00	0,00	0,00
investiver Kreditstand zum 31.12.:	1.295.516,34	2.799.000,00	2.764.300,00	2.728.700,00	2.692.300,00	2.655.100,00
Kreditaufnahme im lfd. Jahr (ohne Umschuldung)	270.259,98	0,00	0,00	0,00	0,00	0,00
Tilgung im lfd. Jahr (ohne Umschuldung)	33.145,62	34.000,00	34.700,00	35.600,00	36.400,00	37.200,00
Neuverschuldung im lfd. Jahr	0,00	0,00	0,00	0,00	0,00	0,00

Bilanz:

	Letzte vorliegende Schlußbilanz vom 31.12.2017	Letzte vorliegende Schlußbilanz vom 31.12.2016
Nettoposition gesamt:	3.312.049,86	3.317.269,46
Sollfehlbetrag aus kameralen Abschluss:	Letzte vorliegende Schlussbilanz vom 31.12.2017	Letzte vorliegende Schlussbilanz vom 31.12.2016
Jahresergebnis:	-1.598,67	80.383,09

Ergänzende Information:

	1. Jahr	2. Vorjahr	3. Vorjahr
erhaltene Bedarfszuweisungen	0,00	0,00	0,00

	Haushaltsjahr	Landesdurchschnitt der Gemeindegrößenklassen
Hebesatz Grundsteuer A	450	393
Hebesatz Grundsteuer B	450	396
Hebesatz Gewerbesteuer	420	375

	Durchschnittswert der letzten drei Jahre 2019 bis 2021	Durchschnittswert der Vergleichsgruppe 2019 bis 2021
Steuereinnahmekraft je Einwohnerin oder Einwohner	817,57	941,29
	zum 31.12.2021	Durchschnittswert der Vergleichsgruppe zum 31.12.2021
Investive Verschuldung je Einwohnerin oder Einwohner	1.124,18	228,84

Kennzahlen:

Kennzahl	Ansatz lfd. Jahr	Ansatz Vorjahr	Ergebnis Vorvorjahr
Steuerquote:	79,27	80,39	87,21
Personalintensität:	0,98	1,08	1,02
Zinslastquote:	1,90	2,34	2,58
Liquiditätskreditquote:	0,00	0,00	-108,66

Kennzahlen:

Kennzahl	Ergebnis Vorvorjahr
Allgemeine Umlagequote:	0,00
Zuschussquote an verbundene Unternehmen, Sondervermögen und Beteiligungen:	0,00
Abschreibungsintensität:	10,68
Reinvestitionsquote:	436,83
Verschuldungsgrad:	0,33

Samtgemeindeumlage

Samtgemeinde Sittensen
- Kämmerei -

SG Umlage 2023
Stand: 02.02.2023

Gemeinde	Einwohner am 30.06.2022	v.H. der Ein- wohnerzahl der Samtge- meinde	Steuerkraft- meßzahl (Kreisumlage 2023)	Samtgemeindeumlage (62,5 v.H. der Steuerkraftmeßzahl) Euro	v.H. der Gesamtumlage und der Steuer- kraftmesszahl	je Einwohner Euro
Groß Meckelsen	523	4,55	758.841	474.276	4,70	906,84
Hamersen	528	4,59	701.493	438.433	4,34	830,37
Kalbe	610	5,31	530.951	331.844	3,29	544,01
Klein Meckelsen	907	7,89	802.015	501.259	4,96	552,66
Lengenbostel	493	4,29	888.467	555.292	5,50	1126,35
Sittensen	6.013	52,31	9.960.238	6.225.149	61,65	1035,28
Tiste	870	7,57	968.429	605.268	5,99	695,71
Vierden	765	6,65	590.961	369.351	3,66	482,81
Wohnste	787	6,85	954.196	596.373	5,91	757,78
Summe	11.496	100,00	16.155.591	10.097.245	100,00	878,33

U:\kämmerei\20 32 Umlagen\20 32 02 Samtgemeindeumlage

Organisationsplan der Gemeinde Klein Meckelsen

Bürgermeister (Teilhaushalt 0)

01 Bürgermeister

- 11101 Verwaltungssteuerung

04 Stabstelle Kindertagesstätten und Schulen

- 31502 Soziale Beratung/Soziale Dienste

Fachbereich I - Hauptamt (Teilhaushalt 1)

Fachbereich II - Finanzen (Teilhaushalt 2)

Fachbereich III - Bürger, Ordnung und Verkehr (Teilhaushalt 3)

Fachbereich IV - Bauen, Planen und Umwelt (Teilhaushalt 4)

11 Innere Verwaltung

- 11104 Gremien
- 11106 Zentrale Dienste
- 11107 Rechtsangelegenheiten

21 Finanzen

- 11109 Finanzverwaltung
- 11110 Finanzbuchhaltung
- 53100 Stromversorgung (Konzession)
- 53200 Gasversorgung (Konzession)
- 61100 Steuern, allgemeine Zuweisungen, allgem. Umlage
- 61200 Sonstige allgemeine Finanzwirtschaft

31 Sicherheit und Ordnung

- 12100 Wahlen
- 55300 Friedhofs- und Bestattungswesen

32 Kultur, Sport und Soziales

- 28100 Heimat- und Kulturpflege
- 42100 Förderung des Sports
- 42400 Sportstätten und Bäder
- 54700 ÖPNV

33 Kinder und Jugend

- 36200 Jugendarbeit
- 36600 Spielplätze

41 Planung, Entwicklung und Bau

- 11108 Grundstücks- und Gebäudemanagement
- 51100 Räumliche Planung und Entwicklung

42 Verkehr

- 54100 Straßen
- 54500 Straßenreinigung, Straßenbeleuchtung
- 55500 Wirtschaftswege

43 Landschaftspflege

- 55100 Öffentliches Grün/Naherholung
- 55200 Öffentliche Gewässer
- 55400 Natur- und Umweltschutz

44 Entsorgung

- 53810 Abwasserbeseitigung

Produkthaushalt der Gemeinde Klein Meckelsen

P r o d u k t h a u s h a l t

Teilhaushalt 0	Bürgermeister
	11101 Verwaltungssteuerung 36500 Tageseinrichtungen für Kinder 31502 Soziale Beratung/Soziale Dienste
Teilhaushalt 1	Fachbereich 1
	11104 Gremien 11106 Zentrale Dienste 11107 Rechtsangelegenheiten
Teilhaushalt 2	Fachbereich 2
	11109 Finanzverwaltung 11110 Finanzbuchhaltung 53100 Konzession Strom 53200 Konzession Gas 61100 Steuern, allgemeine Zuweisungen, allgemeine Umlage 61200 Sonstige allgemeine Finanzwirtschaft
Teilhaushalt 3	Fachbereich 3
	12100 Wahlen 55300 Friedhofs- und Bestattungswesen 28100 Heimat- und Kulturpflege 42100 Förderung des Sports 42400 Sportstätten 54700 ÖPNV 36200 Jugendarbeit 36600 Einrichtungen der Jugendarbeit
Teilhaushalt 4	Fachbereich 4
	11108 Grundstücks- und Gebäudemanagement 51100 Räumliche Planung und Entwicklung 54100 Straßen 54500 Straßenreinigung, Straßenbeleuchtung 55500 Wirtschaftswege 55100 Öffentliches Grün/Naherholung 55200 Öffentliche Gewässer 55400 Natur- und Umweltschutz 53810 Abwasserbeseitigung

Gesamthaushalte

Haushaltsplan 2023 Gemeinde Klein Meckelsen

Gesamtergebnishaushalt

Gemeinde Klein Meckelsen

Nr.	Bezeichnung	Ergebnis 2021	Ansatz 2022	Ansatz 2023	Plan 2024	Plan 2025	Plan 2026
	Ordentliche Erträge						
1.	Steuern und ähnliche Abgaben	785.445	776.600	910.300	954.300	993.500	1.031.700
2.	Zuwendungen und allgemeine Umlagen	1.174	67.900	0	0	0	0
3.	Auflösungserträge aus Sonderposten	48.832	54.700	54.700	57.300	59.700	59.700
4.	sonstige Transfererträge	0	0	0	0	0	0
5.	öffentlich-rechtliche Entgelte	15.989	20.900	21.900	15.900	15.900	15.900
6.	privatrechtliche Entgelte	2.924	2.600	2.600	2.600	2.600	2.600
7.	Kostenerstattungen u. Kostenumlagen	118	0	0	0	0	0
8.	Zinsen und ähnliche Finanzerträge	93	100	100	100	100	100
9.	aktivierte Eigenleistungen	0	0	0	0	0	0
10.	Bestandsveränderungen	0	0	0	0	0	0
11.	sonstige ordentliche Erträge	24.614	28.800	29.000	29.000	29.000	29.000
12.	= Summe ordentliche Erträge	879.190	951.600	1.018.600	1.059.200	1.100.800	1.139.000
	Ordentliche Aufwendungen						
13.	Aufwendungen für aktives Personal	9.183	10.400	11.300	11.300	11.300	11.300
14.	Aufwendungen für Versorgung	0	0	0	0	0	0
15.	Aufwendungen für Sach- u. Dienstleistungen	46.336	105.600	72.200	51.400	47.400	47.400
16.	Abschreibungen	109.056	146.500	146.300	146.300	146.300	146.300
17.	Zinsen und ähnliche Aufwendungen	23.257	22.600	21.800	21.000	20.200	19.400
18.	Transferaufwendungen	693.304	661.600	878.000	856.800	889.500	925.400
19.	sonstige ordentliche Aufwendungen	19.528	19.400	18.800	18.800	18.800	18.800
20.	= Summe ordentliche Aufwendungen	900.662	966.100	1.148.400	1.105.600	1.133.500	1.168.600
21.	ordentliches Ergebnis	-21.473	-14.500	-129.800	-46.400	-32.700	-29.600
22.	außerordentliche Erträge	66.213	74.800	74.800	74.800	74.800	74.800
23.	außerordentliche Aufwendungen	0	0	0	0	0	0
24.	außerordentliches Ergebnis	66.213	74.800	74.800	74.800	74.800	74.800
25.	Jahresergebnis	44.740	60.300	-55.000	28.400	42.100	45.200
26.	Summe der Jahresfehlbeträge/-überschüsse aus Vorjahren gem. § 2 Abs. 6 KomHKVO		274.295	238.802	183.802	212.202	254.302
26.1	Summe Ergebnisse (inkl. Fehlbeträge)		334.595	183.802	212.202	254.302	299.502

Haushaltsplan 2023 Gemeinde Klein Meckelsen
Gesamtfinanzhaushalt
Gemeinde Klein Meckelsen

Nr.	Bezeichnung	Ergebnis 2021	Ansatz 2022	Ansatz 2023	Plan 2024	Plan 2025	Plan 2026
	Einzahlungen aus laufender Verwaltungstätigkeit						
1.	Steuern und ähnliche Abgaben	766.576	776.600	910.300	954.300	993.500	1.031.700
2.	Zuwendungen und allgemeine Umlagen	2.174	67.900	0	0	0	0
3.	sonstige Transfereinzahlungen	0	0	0	0	0	0
4.	öffentlich-rechtliche Entgelte	12.564	20.900	21.900	15.900	15.900	15.900
5.	privatrechtliche Entgelte	2.924	2.600	2.600	2.600	2.600	2.600
6.	Kostenerstattungen u. Kostenumlagen	118	0	0	0	0	0
7.	Zinsen und ähnliche Einzahlungen	108	100	100	100	100	100
8.	Einzahl. a. d. Veräußerung geringw. Vermögensg.	0	0	0	0	0	0
9.	sonstige haushaltswirksame Einzahlungen	24.079	28.800	29.000	29.000	29.000	29.000
10.	= Summe der Einzahlungen aus lfd. Verwaltungstätigkeit	808.543	896.900	963.900	1.001.900	1.041.100	1.079.300
	Auszahlungen aus lfd. Verwaltungstätigkeit						
11.	Auszahlungen für aktives Personal	9.207	10.400	11.300	11.300	11.300	11.300
12.	Auszahlungen für Versorgung	0	0	0	0	0	0
13.	Auszahl. f. Sach- und Dienstleist. u. ger. Verm.	39.574	105.600	72.200	51.400	47.400	47.400
14.	Zinsen und ähnliche Auszahlungen	23.257	22.600	21.800	21.000	20.200	19.400
15.	Transferauszahlungen	685.406	661.600	878.000	856.800	889.500	925.400
16.	sonstige haushaltswirksame Auszahlungen	20.954	19.400	18.800	18.800	18.800	18.800
17.	= Summe der Auszahlungen aus lfd. Verwaltungstätigkeit	778.398	819.600	1.002.100	959.300	987.200	1.022.300
18.	Saldo aus lfd. Verwaltungstätigkeit	30.146	77.300	-38.200	42.600	53.900	57.000
	Einzahlungen für Investitionstätigkeit						
19.	Zuwendungen für Investitionstätigkeit	0	0	0	0	0	0
20.	Beiträge u. ä. Entgelte f. Investitionstätigkeit	121.004	166.600	166.600	166.600	166.600	166.600
21.	Veräußerung von Sachvermögen	127.706	163.200	163.200	163.200	163.200	163.200
22.	Veräußerung von Finanzvermögensanlagen	0	0	0	0	0	0
23.	sonstige Investitionstätigkeit	0	0	0	0	0	0
24.	= Summe der Einzahlungen aus Investitionstätigkeit	248.710	329.800	329.800	329.800	329.800	329.800
	Auszahlungen für Investitionstätigkeit						
25.	Erwerb von Grundstücken und Gebäuden	209.174	287.500	142.500	0	0	0
26.	Baumaßnahmen	501.507	180.000	25.000	0	0	0
27.	Erwerb von beweglichem Sachvermögen	5.113	5.000	0	0	0	0
28.	Erwerb von Finanzvermögensanlagen	0	0	0	0	0	0
29.	aktivierbare Zuwendungen	0	0	0	0	0	0
30.	sonstige Investitionstätigkeit	0	0	0	0	0	0
31.	= Summe der Auszahlungen für Investitionstätigkeit	715.795	472.500	167.500	0	0	0
32.	Saldo aus Investitionstätigkeit	-467.085	-142.700	162.300	329.800	329.800	329.800
33.	Finanzmittel-Überschuss/ -Fehlbetrag	-436.939	-65.400	124.100	372.400	383.700	386.800
	Ein-, Auszahlungen aus Finanzierungstätigkeit						
34.	Aufnahme von Krediten u. Darl. f. Investitionen	0	0	0	0	0	0
35.	Tilgung von Krediten u. Darl. f. Investitionen	33.146	34.000	34.700	35.600	36.400	37.200
36.	Saldo aus Finanzierungstätigkeit	-33.146	-34.000	-34.700	-35.600	-36.400	-37.200
37.	Summe der Salden aus Zeile 33 und 36	-470.085	-99.400	89.400	336.800	347.300	349.600
38.	voraussichtlicher Bestand an Zahlungsmitteln zu Beginn des Jahres		-362.117	104.593	193.993	530.793	878.093
39.	voraussichtlicher Bestand an Zahlungsmitteln am Ende des Jahres (37. + 38.)		-461.517	193.993	530.793	878.093	1.227.693

Gemeinde Klein Meckelsen

Querschnitt Ergebnishaushalt							
Klein Meckelsen							
		= Ordentliche Erträge	= Ordentliche Aufwendungen	= Ordentliches Ergebnis	+ Außerordentliche Erträge	- Außerordentliche Aufwendungen	= Außerordentliches Ergebnis
0	Verwaltungssteuerung	5.200,00	27.100,00	-21.900,00	0,00	0,00	0,00
01	Samtgemeindebürgermeister	0,00	13.000,00	-13.000,00	0,00	0,00	0,00
11101	Verwaltungssteuerung	0,00	13.000,00	-13.000,00	0,00	0,00	0,00
04	Stabstelle Kindertagesstätten und Schulen	5.200,00	14.100,00	-8.900,00	0,00	0,00	0,00
31502	Soziale Beratung/Soziale Dienste	0,00	1.400,00	-1.400,00	0,00	0,00	0,00
36500	Tageseinrichtungen für Kinder	5.200,00	12.700,00	-7.500,00	0,00	0,00	0,00
1	Fachbereich I	0,00	4.700,00	-4.700,00	0,00	0,00	0,00
11	Innere Verwaltung	0,00	4.700,00	-4.700,00	0,00	0,00	0,00
11104	Gremien	0,00	2.500,00	-2.500,00	0,00	0,00	0,00
11106	Zentrale Dienste	0,00	2.200,00	-2.200,00	0,00	0,00	0,00
2	Fachbereich II	940.300,00	880.800,00	59.500,00	0,00	0,00	0,00
21	Finanzen	940.300,00	880.800,00	59.500,00	0,00	0,00	0,00
11109	Finanzverwaltung	0,00	1.200,00	-1.200,00	0,00	0,00	0,00
53100	Konzession Strom	27.000,00	0,00	27.000,00	0,00	0,00	0,00
53200	Konzession Gas	2.000,00	0,00	2.000,00	0,00	0,00	0,00
61100	Steuern, allgemeine Zuweisungen, allgemeine Umlage	910.400,00	857.900,00	52.500,00	0,00	0,00	0,00
61200	Sonstige allgemeine Finanzwirtschaft	900,00	21.700,00	-20.800,00	0,00	0,00	0,00
3	Fachbereich III	28.200,00	65.100,00	-36.900,00	0,00	0,00	0,00
31	Informationstechnik	23.900,00	28.000,00	-4.100,00	0,00	0,00	0,00
55300	Friedhofs- und Bestattungswesen	23.900,00	28.000,00	-4.100,00	0,00	0,00	0,00
32	Sicherheit und Ordnung	4.300,00	34.100,00	-29.800,00	0,00	0,00	0,00
28100	Heimat- und Kulturpflege	4.300,00	32.500,00	-28.200,00	0,00	0,00	0,00
42100	Förderung des Sports	0,00	600,00	-600,00	0,00	0,00	0,00
42400	Sportstätten und Bäder	0,00	1.000,00	-1.000,00	0,00	0,00	0,00
54700	ÖPNV	500,00	700,00	-200,00	0,00	0,00	0,00
33	Kultur, Sport und Soziales	0,00	3.000,00	-3.000,00	0,00	0,00	0,00
36600	Einrichtungen der Jugendarbeit	0,00	3.000,00	-3.000,00	0,00	0,00	0,00
4	Fachbereich IV	44.900,00	170.700,00	-125.800,00	74.800,00	0,00	74.800,00
41	Planung, Entwicklung und Bau	1.800,00	5.100,00	-3.300,00	74.800,00	0,00	74.800,00
11108	Grundstücks- und Gebäudemanagement	1.800,00	100,00	1.700,00	74.800,00	0,00	74.800,00
51100	Räumliche Planung und Entwicklung	0,00	5.000,00	-5.000,00	0,00	0,00	0,00
42	Verkehr	39.400,00	121.200,00	-81.800,00	0,00	0,00	0,00
54100	Straßen	35.500,00	92.800,00	-57.300,00	0,00	0,00	0,00
54500	Straßenreinigung/Straßenbeleuchtung	1.000,00	12.900,00	-11.900,00	0,00	0,00	0,00
55500	Wirtschaftswege	2.400,00	14.800,00	-12.400,00	0,00	0,00	0,00
43	Landschaftspflege	1.800,00	26.900,00	-25.100,00	0,00	0,00	0,00
55100	Öffentliches Grün/Naherholung	0,00	3.800,00	-3.800,00	0,00	0,00	0,00
55200	Öffentliche Gewässer	1.800,00	22.900,00	-21.100,00	0,00	0,00	0,00
55400	Natur- und Umweltschutz	0,00	200,00	-200,00	0,00	0,00	0,00
44	Entsorgung	1.900,00	17.500,00	-15.600,00	0,00	0,00	0,00
53810	Abwasserbeseitigung	1.900,00	17.500,00	-15.600,00	0,00	0,00	0,00

Gemeinde Klein Meckelsen

Querschnitt Finanzhaushalt		Klein Meckelsen					
		= Einzahlungen aus lfd. Verwaltungstätigkeit	= Auszahlungen aus lfd. Verwaltungstätigkeit	= Saldo aus lfd. Verwaltungstätigkeit	= Einzahlungen aus Investitionstätigkeit	= Auszahlungen für Investitionstätigkeit	= Saldo Investitionstätigkeit
0	Verwaltungssteuerung	0,00	14.400,00	-14.400,00	0,00	0,00	0,00
01	Samtgemeindebürgermeister	0,00	13.000,00	-13.000,00	0,00	0,00	0,00
11101	Verwaltungssteuerung	0,00	13.000,00	-13.000,00	0,00	0,00	0,00
04	Stabstelle Kindertagesstätten und Schulen	0,00	1.400,00	-1.400,00	0,00	0,00	0,00
31502	Soziale Beratung/Soziale Dienste	0,00	1.400,00	-1.400,00	0,00	0,00	0,00
1	Fachbereich I	0,00	4.700,00	-4.700,00	0,00	0,00	0,00
11	Innere Verwaltung	0,00	4.700,00	-4.700,00	0,00	0,00	0,00
11104	Gremien	0,00	2.500,00	-2.500,00	0,00	0,00	0,00
11106	Zentrale Dienste	0,00	2.200,00	-2.200,00	0,00	0,00	0,00
2	Fachbereich II	939.400,00	880.800,00	58.600,00	0,00	0,00	0,00
21	Finanzen	939.400,00	880.800,00	58.600,00	0,00	0,00	0,00
11109	Finanzverwaltung	0,00	1.200,00	-1.200,00	0,00	0,00	0,00
53100	Konzession Strom	27.000,00	0,00	27.000,00	0,00	0,00	0,00
53200	Konzession Gas	2.000,00	0,00	2.000,00	0,00	0,00	0,00
61100	Steuern, allgemeine Zuweisungen, allgemeine Umlage	910.400,00	857.900,00	52.500,00	0,00	0,00	0,00
61200	Sonstige allgemeine Finanzwirtschaft	0,00	21.700,00	-21.700,00	0,00	0,00	0,00
3	Fachbereich III	22.700,00	41.500,00	-18.800,00	0,00	0,00	0,00
31	Informationstechnik	21.900,00	23.100,00	-1.200,00	0,00	0,00	0,00
55300	Friedhofs- und Bestattungswesen	21.900,00	23.100,00	-1.200,00	0,00	0,00	0,00
32	Sicherheit und Ordnung	800,00	17.200,00	-16.400,00	0,00	0,00	0,00
28100	Heimat- und Kulturpflege	800,00	15.900,00	-15.100,00	0,00	0,00	0,00
42100	Förderung des Sports	0,00	300,00	-300,00	0,00	0,00	0,00
42400	Sportstätten und Bäder	0,00	1.000,00	-1.000,00	0,00	0,00	0,00
33	Kultur, Sport und Soziales	0,00	1.200,00	-1.200,00	0,00	0,00	0,00
36600	Einrichtungen der Jugendarbeit	0,00	1.200,00	-1.200,00	0,00	0,00	0,00
4	Fachbereich IV	1.800,00	60.700,00	-58.900,00	329.800,00	167.500,00	162.300,00
41	Planung, Entwicklung und Bau	1.800,00	5.100,00	-3.300,00	163.200,00	142.500,00	20.700,00
11108	Grundstücks- und Gebäudemanagement	1.800,00	100,00	1.700,00	163.200,00	142.500,00	20.700,00
51100	Räumliche Planung und Entwicklung	0,00	5.000,00	-5.000,00	0,00	0,00	0,00
42	Verkehr	0,00	27.400,00	-27.400,00	166.600,00	25.000,00	141.600,00
54100	Straßen	0,00	11.400,00	-11.400,00	166.600,00	0,00	166.600,00
54500	Straßenreinigung/Straßenbeleuchtung	0,00	10.000,00	-10.000,00	0,00	25.000,00	-25.000,00
55500	Wirtschaftswege	0,00	6.000,00	-6.000,00	0,00	0,00	0,00
43	Landschaftspflege	0,00	23.200,00	-23.200,00	0,00	0,00	0,00
55100	Öffentliches Grün/Naherholung	0,00	3.800,00	-3.800,00	0,00	0,00	0,00
55200	Öffentliche Gewässer	0,00	19.200,00	-19.200,00	0,00	0,00	0,00
55400	Natur- und Umweltschutz	0,00	200,00	-200,00	0,00	0,00	0,00
44	Entsorgung	0,00	5.000,00	-5.000,00	0,00	0,00	0,00
53810	Abwasserbeseitigung	0,00	5.000,00	-5.000,00	0,00	0,00	0,00

Gemeinde Klein Meckelsen

Querschnitt Finanzhaushalt

Klein Meckelsen

		+ Aufnahme von Krediten u. Darl. f. Investitionen	- Tilgung von Krediten u. Darl. f. Investitionen	= Saldo aus Finanzierungstätig- keit	Verpflich- tungs- ermächti- gungen
2	Fachbereich II	0,00	34.700,00	-34.700,00	0,00
21	Finanzen	0,00	34.700,00	-34.700,00	0,00
61200	Sonstige allgemeine Finanzwirtschaft	0,00	34.700,00	-34.700,00	0,00

Gemeinde Klein Meckelsen

Querschnitt Ergebnishaushalt

Klein Meckelsen

Kostenstelle		= Ordentliche Erträge	= Ordentliche Aufwendungen	= Ordentliches Ergebnis	+ Außerordentliche Erträge	- Außerordentliche Aufwendungen	= Außerordentliches Ergebnis
0	Samtgemeindebürgermeister	5.200,00	27.100,00	-21.900,00	0,00	0,00	0,00
1	Fachbereich I	0,00	4.700,00	-4.700,00	0,00	0,00	0,00
2	Fachbereich II	940.300,00	880.800,00	59.500,00	0,00	0,00	0,00
3	Fachbereich III	28.200,00	65.100,00	-36.900,00	0,00	0,00	0,00
4	Fachbereich IV	44.900,00	170.700,00	-125.800,00	74.800,00	0,00	74.800,00
SUMME	Summe Teilhaushalte	1.018.600,00	1.148.400,00	-129.800,00	74.800,00	0,00	74.800,00

Gemeinde Klein Meckelsen

Querschnitt Finanzhaushalt

Klein Meckelsen

Kostenstelle		= Einzahlungen aus lfd. Verwaltungstätig keit	= Auszahlungen aus lfd. Verwaltungstätig keit	= Saldo aus lfd. Verwaltungstätig keit	= Einzahlungen aus Investitionstätigk eit	= Auszahlungen für Investitionstätigk eit	= Saldo Investitionstätigk eit
0	Samtgemeindebürgermeister	0,00	14.400,00	-14.400,00	0,00	0,00	0,00
1	Fachbereich I	0,00	4.700,00	-4.700,00	0,00	0,00	0,00
2	Fachbereich II	939.400,00	880.800,00	58.600,00	0,00	0,00	0,00
3	Fachbereich III	22.700,00	41.500,00	-18.800,00	0,00	0,00	0,00
4	Fachbereich IV	1.800,00	60.700,00	-58.900,00	329.800,00	167.500,00	162.300,00
SUMME	Summe Teilhaushalte	963.900,00	1.002.100,00	-38.200,00	329.800,00	167.500,00	162.300,00

Gemeinde Klein Meckelsen

Querschnitt Finanzhaushalt

Klein Meckelsen

Kostenstelle		+ Aufnahme von Krediten u. Darl. f. Investitionen	- Tilgung von Krediten u. Darl. f. Investitionen	= Saldo aus Finanzierungstätigkeit	Verpflichtungsermächtigungen
2	Fachbereich II	0,00	34.700,00	-34.700,00	0,00
	SUMME	0,00	34.700,00	-34.700,00	0,00

Gemeinde Klein Meckelsen

Übersicht Finanzhaushalt B

Klein Meckelsen

Nr.	Bezeichnung			Einzahlungen	Auszahlungen
	Laufende Verwaltungstätigkeit		Laufende Verwaltungstätigkeit	963.900,00	1.002.100,00
	Investitionstätigkeit		Investitionstätigkeit	329.800,00	167.500,00
	Finanzierungstätigkeit		Finanzierungstätigkeit	0,00	34.700,00
	Summe		Summe	1.293.700,00	1.204.300,00

Investitionsprogramm

Gemeinde Klein Meckelsen

Investitionen							
Klein Meckelsen							
Nr. Bezeichnung	Jahres- ergebnis 2021	Ansatz 2022	Ansatz 2023	Verpflichtungs- Ermächtigungen	Finanzplan 2024	Finanzplan 2025	Finanzplan 2026
1 11108 13 Unbebaute Grundstücke							
INV4180002 Grunderwerb Baugebiet	-4.069,47	142.500,00	142.500,00	0,00	0,00	0,00	0,00
INV418Z002 Verkauf Grundstücke Baugebiet Schamp	0,00	-163.200,00	-88.400,00	0,00	-88.400,00	-88.400,00	-88.400,00
1 54100 00 Straßen							
INV4180001 Sanierung Nordstraße	0,00	180.000,00	0,00	0,00	0,00	0,00	0,00
INV4180003 Erschließung Baugebiet Schamp (mit Endausbau)	533.742,49	-166.600,00	-166.600,00	0,00	-166.600,00	-166.600,00	-166.600,00
INV418Z003 Erschließungsbeträg e Baugrundstücke Schamp	-121.003,96	0,00	0,00	0,00	0,00	0,00	0,00
1 54500 00 Straßenreinigung/Straßenbeleuchtung							
INV4230001 Umrüstung Straßenbeleuchtung LED Klein Meckelsen	0,00	0,00	25.000,00	0,00	0,00	0,00	0,00
1 55200 01 Öffentliche Gewässer							
INV4200001 Grunderwerb Regenrückhaltebeck en	8.357,21	0,00	0,00	0,00	0,00	0,00	0,00
3 36500 09 Kiga Meckelsen Gebäude							
INV4200002 Grunderwerb Bauplatz Kindergarten	0,00	145.000,00	0,00	0,00	0,00	0,00	0,00
3 42400 04 Sportplätze							
INV4220001 2 Fussballtore	0,00	5.000,00	0,00	0,00	0,00	0,00	0,00
Gesamtsumme Bilanz Zugang/Aufwand	599.523,38	472.500,00	167.500,00	0,00	0,00	0,00	0,00
Gesamtsumme Bilanz Abgang/Ertrag	-182.497,11	-329.800,00	-255.000,00	0,00	-255.000,00	-255.000,00	-255.000,00
Gesamtsumme	417.026,27	142.700,00	-87.500,00	0,00	-255.000,00	-255.000,00	-255.000,00

Begründung und Priorisierung der Investitionsmaßnahmen

Begründung und Priorisierung der Investitionsmaßnahmen 2023-2026

Investitionsvolumen

Maßnahme	Kostenstelle	Kostenträger	2023	2024	2025	2026
INV418Z002 Grunderwerb Baugebiet Fläche	1 11108 13	11108 1 03	142.500			
Hier handelt es sich um vertragliche Verpflichtungen für den Grunderwerb für das Baugebiet Schamp. Die letzte Rate ist in 2023 fällig.						

Produkthaushalt der Gemeinde Klein Meckelsen

Produkthaushalt

Teilhaushalt 0	Bürgermeister
	11101 Verwaltungssteuerung 36500 Tageseinrichtungen für Kinder 31502 Soziale Beratung/Soziale Dienste
Teilhaushalt 1	Fachbereich 1
	11104 Gremien 11106 Zentrale Dienste 11107 Rechtsangelegenheiten
Teilhaushalt 2	Fachbereich 2
	11109 Finanzverwaltung 11110 Finanzbuchhaltung 53100 Konzession Strom 53200 Konzession Gas 61100 Steuern, allgemeine Zuweisungen, allgemeine Umlage 61200 Sonstige allgemeine Finanzwirtschaft
Teilhaushalt 3	Fachbereich 3
	12100 Wahlen 55300 Friedhofs- und Bestattungswesen 28100 Heimat- und Kulturpflege 42100 Förderung des Sports 42400 Sportstätten 54700 ÖPNV 36200 Jugendarbeit 36600 Einrichtungen der Jugendarbeit
Teilhaushalt 4	Fachbereich 4
	11108 Grundstücks- und Gebäudemanagement 51100 Räumliche Planung und Entwicklung 54100 Straßen 54500 Straßenreinigung, Straßenbeleuchtung 55500 Wirtschaftswege 55100 Öffentliches Grün/Naherholung 55200 Öffentliche Gewässer 55400 Natur- und Umweltschutz 53810 Abwasserbeseitigung

Gemeinde Klein Meckelsen

Teilergebnishaushalt 0 Verwaltungssteuerung

Klein Meckelsen

Nr.	Bezeichnung	Ergebnis 2021	Ansatz 2022	Ansatz 2023	Plan 2024	Plan 2025	Plan 2026
	Ordentliche Erträge	0,00	0,00	0,00	0,00	0,00	0,00
1.	Steuern und ähnliche Abgaben	0,00	0,00	0,00	0,00	0,00	0,00
2.	Zuwendungen und allgemeine Umlagen	-1.000,00	0,00	0,00	0,00	0,00	0,00
3.	Auflösungserträge aus Sonderposten	5.228,68	3.400,00	5.200,00	5.200,00	5.200,00	5.200,00
4.	sonstige Transfererträge	0,00	0,00	0,00	0,00	0,00	0,00
5.	öffentlich-rechtliche Entgelte	0,00	0,00	0,00	0,00	0,00	0,00
6.	privatrechtliche Entgelte	0,00	0,00	0,00	0,00	0,00	0,00
7.	Kostenerstattungen u. Kostenumlagen	0,00	0,00	0,00	0,00	0,00	0,00
8.	Zinsen und ähnliche Finanzerträge	0,00	0,00	0,00	0,00	0,00	0,00
9.	aktivierte Eigenleistungen	0,00	0,00	0,00	0,00	0,00	0,00
10.	Bestandsveränderungen	0,00	0,00	0,00	0,00	0,00	0,00
11.	sonstige ordentliche Erträge	0,00	0,00	0,00	0,00	0,00	0,00
12.	= Summe ordentliche Erträge	4.228,68	3.400,00	5.200,00	5.200,00	5.200,00	5.200,00
	Ordentliche Aufwendungen	0,00	0,00	0,00	0,00	0,00	0,00
13.	Aufwendungen für aktives Personal	0,00	0,00	0,00	0,00	0,00	0,00
14.	Aufwendungen für Versorgung	0,00	0,00	0,00	0,00	0,00	0,00
15.	Aufwendungen für Sach- u. Dienstleistungen	2.284,30	3.500,00	3.500,00	3.500,00	3.500,00	3.500,00
16.	Abschreibungen	12.672,30	10.700,00	12.700,00	12.700,00	12.700,00	12.700,00
17.	Zinsen und ähnliche Aufwendungen	0,00	0,00	0,00	0,00	0,00	0,00
18.	Transferaufwendungen	850,00	900,00	900,00	900,00	900,00	900,00
19.	sonstige ordentliche Aufwendungen	9.972,00	10.000,00	10.000,00	10.000,00	10.000,00	10.000,00
20.	= Summe ordentliche Aufwendungen	25.778,60	25.100,00	27.100,00	27.100,00	27.100,00	27.100,00
21.	ordentliches Ergebnis	-21.549,92	-21.700,00	-21.900,00	-21.900,00	-21.900,00	-21.900,00
22.	außerordentliche Erträge	0,00	0,00	0,00	0,00	0,00	0,00
23.	außerordentliche Aufwendungen	0,00	0,00	0,00	0,00	0,00	0,00
24.	außerordentliches Ergebnis	0,00	0,00	0,00	0,00	0,00	0,00
25.	Jahresergebnis	-21.549,92	-21.700,00	-21.900,00	-21.900,00	-21.900,00	-21.900,00
26.	Summe der Jahresfehlbeträge/-überschüsse aus Vorjahren gem. § 2 Abs. 6 KomHKVO	-105.903,46	-129.200,00	-150.900,00	-172.800,00	-194.700,00	-216.600,00
26.1	Summe Ergebnisse (inkl. Fehlbeiträge)	-127.453,38	-150.900,00	-172.800,00	-194.700,00	-216.600,00	-238.500,00

Gemeinde Klein Meckelsen

Teilfinanzhaushalt 0 Verwaltungssteuerung							
Klein Meckelsen							
Nr.	Bezeichnung	Ergebnis 2021	Ansatz 2022	Ansatz 2023	Plan 2024	Plan 2025	Plan 2026
01.	Steuern und ähnliche Abgaben	0,00	0,00	0,00	0,00	0,00	0,00
02.	+ Zuwendungen und allgemeine Umlagen	0,00	0,00	0,00	0,00	0,00	0,00
03.	+ sonstige Transfereinzahlungen	0,00	0,00	0,00	0,00	0,00	0,00
04.	+ öffentlich-rechtliche Entgelte	68,00	0,00	0,00	0,00	0,00	0,00
05.	+ privatrechtliche Entgelte	0,00	0,00	0,00	0,00	0,00	0,00
06.	+ Kostenerstattungen u. Kostenumlagen	0,00	0,00	0,00	0,00	0,00	0,00
07.	+ Zinsen und ähnliche Einzahlungen	0,00	0,00	0,00	0,00	0,00	0,00
08.	+ Einzahl. a. d. Veräußerung geringw. Vermögensg.	0,00	0,00	0,00	0,00	0,00	0,00
09.	+ sonstige haushaltswirksame Einzahlungen	0,00	0,00	0,00	0,00	0,00	0,00
10.	= Einzahlungen aus lfd. Verwaltungstätigkeit	68,00	0,00	0,00	0,00	0,00	0,00
11.	- Auszahlungen für aktives Personal	0,00	0,00	0,00	0,00	0,00	0,00
12.	- Auszahlungen für Versorgung	0,00	0,00	0,00	0,00	0,00	0,00
13.	- Auszahl. f. Sach- und Dienstleist. u.ger.Verm.	2.402,39	3.500,00	3.500,00	3.500,00	3.500,00	3.500,00
14.	- Zinsen und ähnliche Auszahlungen	0,00	0,00	0,00	0,00	0,00	0,00
15.	- Transferzahlungen	850,00	900,00	900,00	900,00	900,00	900,00
16.	- sonstige haushaltswirksame Auszahlungen	9.372,00	10.000,00	10.000,00	10.000,00	10.000,00	10.000,00
17.	= Auszahlungen aus lfd. Verwaltungstätigkeit	12.624,39	14.400,00	14.400,00	14.400,00	14.400,00	14.400,00
18.	= Saldo aus lfd. Verwaltungstätigkeit	-12.556,39	-14.400,00	-14.400,00	-14.400,00	-14.400,00	-14.400,00
19.	+ Zuwendungen für Investitionstätigkeit	0,00	0,00	0,00	0,00	0,00	0,00
20.	+ Beiträge u. ä. Entgelte f. Investitionstätigkeit	0,00	0,00	0,00	0,00	0,00	0,00
21.	+ Veräußerung von Sachanlagen	0,00	0,00	0,00	0,00	0,00	0,00
22.	+ Veräußerung von Finanzvermögensanlagen	0,00	0,00	0,00	0,00	0,00	0,00
23.	+ sonstige Investitionstätigkeit	0,00	0,00	0,00	0,00	0,00	0,00
24.	= Einzahlungen aus Investitionstätigkeit	0,00	0,00	0,00	0,00	0,00	0,00
25.	- Erwerb von Grundstücken und Gebäuden	0,00	145.000,00	0,00	0,00	0,00	0,00
26.	- Baumaßnahmen	0,00	0,00	0,00	0,00	0,00	0,00
27.	- Erwerb von beweglichem Sachvermögen	0,00	0,00	0,00	0,00	0,00	0,00
28.	- Erwerb von Finanzvermögensanlagen	0,00	0,00	0,00	0,00	0,00	0,00
29.	- aktivierbare Zuwendungen	0,00	0,00	0,00	0,00	0,00	0,00
30.	- sonstige Investitionstätigkeit	0,00	0,00	0,00	0,00	0,00	0,00
31.	= Auszahlungen für Investitionstätigkeit	0,00	145.000,00	0,00	0,00	0,00	0,00
32.	= Saldo Investitionstätigkeit	0,00	-145.000,00	0,00	0,00	0,00	0,00
33.	= Finanzmittelüberschuss/ -fehlbetrag	-12.556,39	-159.400,00	-14.400,00	-14.400,00	-14.400,00	-14.400,00
34.	+ Aufnahme von Krediten u. Darl. f. Investitionen	0,00	0,00	0,00	0,00	0,00	0,00
35.	- Tilgung von Krediten u. Darl. f. Investitionen	0,00	0,00	0,00	0,00	0,00	0,00
36.	= Saldo aus Finanzierungstätigkeit	0,00	0,00	0,00	0,00	0,00	0,00
37.	= Finanzmittelbestand	-12.556,39	-159.400,00	-14.400,00	-14.400,00	-14.400,00	-14.400,00

Gemeinde Klein Meckelsen

Investitionen 0 Verwaltungssteuerung							
Klein Meckelsen							
Nr. Bezeichnung	Jahres- ergebnis 2021	Ansatz 2022	Ansatz 2023	Verpflichtungs- Ermächtigungen	Finanzplan 2024	Finanzplan 2025	Finanzplan 2026
3 36500 09 Kiga Meckelsen Gebäude							
INV4200002 Grunderwerb Bauplatz Kindergarten	0,00	145.000,00	0,00	0,00	0,00	0,00	0,00
Gesamtsumme Bilanz Zugang/Aufwand	0,00	145.000,00	0,00	0,00	0,00	0,00	0,00
Gesamtsumme Bilanz Abgang/Ertrag	0,00	0,00	0,00	0,00	0,00	0,00	0,00
Gesamtsumme	0,00	145.000,00	0,00	0,00	0,00	0,00	0,00

Gemeinde Klein Meckelsen

Produktbeschreibung 11101 Verwaltungssteuerung	
Klein Meckelsen	
Verantwortliche Person(en)	Bürgermeister
Kurzbeschreibung	Führung, Entwicklung und Überwachung der Verwaltung
Erläuterungen	<ol style="list-style-type: none"> 1. Führung, Leitung und Steuerung der Geschäftsabläufe der gesamten Kommune 2. Strategische Zielsetzung 3. Vertretung in den politischen Gremien 4. Repräsentation der Kommune 5. Entwicklung und Aufbau des Verwaltungscontrollings im Neuen Steuerungsmodell 6. Pflege der (städte-) partnerschaftlichen Beziehungen 7. Bearbeitung von kommunalverfassungsrechtlichen Fragen 8. Presse- und Öffentlichkeitsarbeit
Auftragsgrundlage	Bundes-, Landes- und Ortsrecht, Beschlüsse der politischen Gremien
Zielgruppe	(EinwohnerInnen), Institutionen, politische Gremien, MitarbeiterInnen der Kommune
Allgemeine Ziele	Wirtschaftliches und bürgerorientiertes Handeln der Verwaltung

Gemeinde Klein Meckelsen

Teilergebnishaushalt 11101 Verwaltungssteuerung

Klein Meckelsen

Nr.	Bezeichnung	Ergebnis 2021	Ansatz 2022	Ansatz 2023	Plan 2024	Plan 2025	Plan 2026	Ergebnis 2022
	Ordentliche Erträge	0,00	0,00	0,00	0,00	0,00	0,00	0,00
1.	Steuern und ähnliche Abgaben	0,00	0,00	0,00	0,00	0,00	0,00	0,00
2.	Zuwendungen und allgemeine Umlagen	0,00	0,00	0,00	0,00	0,00	0,00	0,00
3.	Auflösungserträge aus Sonderposten	0,00	0,00	0,00	0,00	0,00	0,00	0,00
4.	sonstige Transfererträge	0,00	0,00	0,00	0,00	0,00	0,00	0,00
5.	öffentlich-rechtliche Entgelte	0,00	0,00	0,00	0,00	0,00	0,00	0,00
6.	privatrechtliche Entgelte	0,00	0,00	0,00	0,00	0,00	0,00	0,00
7.	Kostenerstattungen u. Kostenumlagen	0,00	0,00	0,00	0,00	0,00	0,00	0,00
8.	Zinsen und ähnliche Finanzerträge	0,00	0,00	0,00	0,00	0,00	0,00	0,00
9.	aktivierte Eigenleistungen	0,00	0,00	0,00	0,00	0,00	0,00	0,00
10.	Bestandsveränderungen	0,00	0,00	0,00	0,00	0,00	0,00	0,00
11.	sonstige ordentliche Erträge	0,00	0,00	0,00	0,00	0,00	0,00	0,00
12.	= Summe ordentliche Erträge	0,00	0,00	0,00	0,00	0,00	0,00	0,00
	Ordentliche Aufwendungen	0,00	0,00	0,00	0,00	0,00	0,00	0,00
13.	Aufwendungen für aktives Personal	0,00	0,00	0,00	0,00	0,00	0,00	0,00
14.	Aufwendungen für Versorgung	0,00	0,00	0,00	0,00	0,00	0,00	0,00
15.	Aufwendungen für Sach- u. Dienstleistungen	2.284,30	3.000,00	3.000,00	3.000,00	3.000,00	3.000,00	2.269,97
16.	Abschreibungen	0,00	0,00	0,00	0,00	0,00	0,00	0,00
17.	Zinsen und ähnliche Aufwendungen	0,00	0,00	0,00	0,00	0,00	0,00	0,00
18.	Transferaufwendungen	0,00	0,00	0,00	0,00	0,00	0,00	0,00
19.	sonstige ordentliche Aufwendungen	9.972,00	10.000,00	10.000,00	10.000,00	10.000,00	10.000,00	10.142,17
20.	= Summe ordentliche Aufwendungen	12.256,30	13.000,00	13.000,00	13.000,00	13.000,00	13.000,00	12.412,14
21.	ordentliches Ergebnis	-12.256,30	-13.000,00	-13.000,00	-13.000,00	-13.000,00	-13.000,00	-12.412,14
22.	außerordentliche Erträge	0,00	0,00	0,00	0,00	0,00	0,00	0,00
23.	außerordentliche Aufwendungen	0,00	0,00	0,00	0,00	0,00	0,00	0,00
24.	außerordentliches Ergebnis	0,00	0,00	0,00	0,00	0,00	0,00	0,00
25.	Jahresergebnis	-12.256,30	-13.000,00	-13.000,00	-13.000,00	-13.000,00	-13.000,00	-12.412,14
26.	Summe der Jahresfehlbeträge/- überschüsse aus Vorjahren gem. § 2 Abs. 6 KomHKVO	-109.718,62	-120.500,00	-133.500,00	-146.500,00	-159.500,00	-172.500,00	-121.974,92
26.1	Summe Ergebnisse (inkl. Fehlbeträge)	-121.974,92	-133.500,00	-146.500,00	-159.500,00	-172.500,00	-185.500,00	-134.387,06

Erläuterungen

zu Pos. 19.

4421000: Aufwandsentschädigung Bürgermeister und Stellvertreter etc.

Gemeinde Klein Meckelsen

Teilfinanzhaushalt 11101 Verwaltungssteuerung

Klein Meckelsen

Nr.	Bezeichnung	Ergebnis 2021	Ansatz 2022	Ansatz 2023	Plan 2024	Plan 2025	Plan 2026	Ergebnis 2022
10.	= Einzahlungen aus lfd. Verwaltungstätigkeit	0,00	0,00	0,00	0,00	0,00	0,00	0,00
13.	- Auszahl. f. Sach- und Dienstleist. u.ger.Verm.	2.402,39	3.000,00	3.000,00	3.000,00	3.000,00	3.000,00	2.451,97
16.	- sonstige haushaltswirksame Auszahlungen	9.372,00	10.000,00	10.000,00	10.000,00	10.000,00	10.000,00	11.573,17
17.	= Auszahlungen aus lfd. Verwaltungstätigkeit	11.774,39	13.000,00	13.000,00	13.000,00	13.000,00	13.000,00	14.025,14
18.	= Saldo aus lfd. Verwaltungstätigkeit	-11.774,39	-13.000,00	-13.000,00	-13.000,00	-13.000,00	-13.000,00	-14.025,14
24.	= Einzahlungen aus Investitionstätigkeit	0,00	0,00	0,00	0,00	0,00	0,00	0,00
31.	= Auszahlungen für Investitionstätigkeit	0,00	0,00	0,00	0,00	0,00	0,00	0,00
32.	= Saldo Investitionstätigkeit	0,00	0,00	0,00	0,00	0,00	0,00	0,00
33.	= Finanzmittelüberschuss/ -fehlbetrag	-11.774,39	-13.000,00	-13.000,00	-13.000,00	-13.000,00	-13.000,00	-14.025,14
36.	= Saldo aus Finanzierungstätigkeit	0,00	0,00	0,00	0,00	0,00	0,00	0,00
37.	= Finanzmittelbestand	-11.774,39	-13.000,00	-13.000,00	-13.000,00	-13.000,00	-13.000,00	-14.025,14

Gemeinde Klein Meckelsen**Produktbeschreibung 36500 Tageseinrichtungen für Kinder**

Klein Meckelsen

Verantwortliche Person(en) Ralf Blanken

Gemeinde Klein Meckelsen

Teilergebnishaushalt 36500 Tageseinrichtungen für Kinder

Klein Meckelsen

Nr.	Bezeichnung	Ergebnis 2021	Ansatz 2022	Ansatz 2023	Plan 2024	Plan 2025	Plan 2026	Ergebnis 2022
	Ordentliche Erträge	0,00	0,00	0,00	0,00	0,00	0,00	0,00
1.	Steuern und ähnliche Abgaben	0,00	0,00	0,00	0,00	0,00	0,00	0,00
2.	Zuwendungen und allgemeine Umlagen	-1.000,00	0,00	0,00	0,00	0,00	0,00	0,00
3.	Auflösungserträge aus Sonderposten	5.228,68	3.400,00	5.200,00	5.200,00	5.200,00	5.200,00	5.228,68
4.	sonstige Transfererträge	0,00	0,00	0,00	0,00	0,00	0,00	0,00
5.	öffentlich-rechtliche Entgelte	0,00	0,00	0,00	0,00	0,00	0,00	0,00
6.	privatrechtliche Entgelte	0,00	0,00	0,00	0,00	0,00	0,00	0,00
7.	Kostenerstattungen u. Kostenumlagen	0,00	0,00	0,00	0,00	0,00	0,00	0,00
8.	Zinsen und ähnliche Finanzerträge	0,00	0,00	0,00	0,00	0,00	0,00	0,00
9.	aktivierte Eigenleistungen	0,00	0,00	0,00	0,00	0,00	0,00	0,00
10.	Bestandsveränderungen	0,00	0,00	0,00	0,00	0,00	0,00	0,00
11.	sonstige ordentliche Erträge	0,00	0,00	0,00	0,00	0,00	0,00	112,00
12.	= Summe ordentliche Erträge	4.228,68	3.400,00	5.200,00	5.200,00	5.200,00	5.200,00	5.340,68
	Ordentliche Aufwendungen	0,00	0,00	0,00	0,00	0,00	0,00	0,00
13.	Aufwendungen für aktives Personal	0,00	0,00	0,00	0,00	0,00	0,00	0,00
14.	Aufwendungen für Versorgung	0,00	0,00	0,00	0,00	0,00	0,00	0,00
15.	Aufwendungen für Sach- u. Dienstleistungen	0,00	0,00	0,00	0,00	0,00	0,00	128,59
16.	Abschreibungen	12.672,30	10.700,00	12.700,00	12.700,00	12.700,00	12.700,00	12.672,31
17.	Zinsen und ähnliche Aufwendungen	0,00	0,00	0,00	0,00	0,00	0,00	0,00
18.	Transferaufwendungen	0,00	0,00	0,00	0,00	0,00	0,00	0,00
19.	sonstige ordentliche Aufwendungen	0,00	0,00	0,00	0,00	0,00	0,00	0,00
20.	= Summe ordentliche Aufwendungen	12.672,30	10.700,00	12.700,00	12.700,00	12.700,00	12.700,00	12.800,90
21.	ordentliches Ergebnis	-8.443,62	-7.300,00	-7.500,00	-7.500,00	-7.500,00	-7.500,00	-7.460,22
22.	außerordentliche Erträge	0,00	0,00	0,00	0,00	0,00	0,00	0,00
23.	außerordentliche Aufwendungen	0,00	0,00	0,00	0,00	0,00	0,00	0,00
24.	außerordentliches Ergebnis	0,00	0,00	0,00	0,00	0,00	0,00	0,00
25.	Jahresergebnis	-8.443,62	-7.300,00	-7.500,00	-7.500,00	-7.500,00	-7.500,00	-7.460,22
26.	Summe der Jahresfehlbeträge/-überschüsse aus Vorjahren gem. § 2 Abs. 6 KomHKVO	-70.315,70	-132.400,00	-139.700,00	-147.200,00	-154.700,00	-162.200,00	-78.759,32
26.1	Summe Ergebnisse (inkl. Fehlbeträge)	-78.759,32	-139.700,00	-147.200,00	-154.700,00	-162.200,00	-169.700,00	-86.219,54

Gemeinde Klein Meckelsen

Teilfinanzhaushalt 36500 Tageseinrichtungen für Kinder

Klein Meckelsen

Nr.	Bezeichnung	Ergebnis 2021	Ansatz 2022	Ansatz 2023	Plan 2024	Plan 2025	Plan 2026	Ergebnis 2022
04.	+ öffentlich-rechtliche Entgelte	68,00	0,00	0,00	0,00	0,00	0,00	112,00
10.	= Einzahlungen aus lfd. Verwaltungstätigkeit	68,00	0,00	0,00	0,00	0,00	0,00	112,00
13.	- Auszahl. f. Sach- und Dienstleist. u.ger.Verm.	0,00	0,00	0,00	0,00	0,00	0,00	128,59
17.	= Auszahlungen aus lfd. Verwaltungstätigkeit	0,00	0,00	0,00	0,00	0,00	0,00	128,59
18.	= Saldo aus lfd. Verwaltungstätigkeit	68,00	0,00	0,00	0,00	0,00	0,00	-16,59
24.	= Einzahlungen aus Investitionstätigkeit	0,00	0,00	0,00	0,00	0,00	0,00	0,00
25.	- Erwerb von Grundstücken und Gebäuden	0,00	145.000,00	0,00	0,00	0,00	0,00	0,00
31.	= Auszahlungen für Investitionstätigkeit	0,00	145.000,00	0,00	0,00	0,00	0,00	0,00
32.	= Saldo Investitionstätigkeit	0,00	-145.000,00	0,00	0,00	0,00	0,00	0,00
33.	= Finanzmittelüberschuss/ -fehlbetrag	68,00	-145.000,00	0,00	0,00	0,00	0,00	-16,59
36.	= Saldo aus Finanzierungstätigkeit	0,00	0,00	0,00	0,00	0,00	0,00	0,00
37.	= Finanzmittelbestand	68,00	-145.000,00	0,00	0,00	0,00	0,00	-16,59

Gemeinde Klein Meckelsen

Produktbeschreibung 31502 Soziale Beratung/Soziale Dienste	
Klein Meckelsen	
Verantwortliche Person(en)	Bürgermeister
Kurzbeschreibung	Soziale Dienstleistungen
Erläuterungen	<ol style="list-style-type: none"> 1. Antragsannahme und Weiterleitung 2. Förderung der sozialen Aktivitäten in der Kommune 3. Rentenberatung 4. Zuschüsse an soziale Vereine 5. Seniorenwohnungen
Auftragsgrundlage	Ratsbeschlüsse
Zielgruppe	EinwohnerInnen der Kommune

Gemeinde Klein Meckelsen

Teilergebnishaushalt 31502 Soziale Beratung/Soziale Dienste

Klein Meckelsen

Nr.	Bezeichnung	Ergebnis 2021	Ansatz 2022	Ansatz 2023	Plan 2024	Plan 2025	Plan 2026	Ergebnis 2022
	Ordentliche Erträge	0,00	0,00	0,00	0,00	0,00	0,00	0,00
1.	Steuern und ähnliche Abgaben	0,00	0,00	0,00	0,00	0,00	0,00	0,00
2.	Zuwendungen und allgemeine Umlagen	0,00	0,00	0,00	0,00	0,00	0,00	0,00
3.	Auflösungserträge aus Sonderposten	0,00	0,00	0,00	0,00	0,00	0,00	0,00
4.	sonstige Transfererträge	0,00	0,00	0,00	0,00	0,00	0,00	0,00
5.	öffentlich-rechtliche Entgelte	0,00	0,00	0,00	0,00	0,00	0,00	0,00
6.	privatrechtliche Entgelte	0,00	0,00	0,00	0,00	0,00	0,00	0,00
7.	Kostenerstattungen u. Kostenumlagen	0,00	0,00	0,00	0,00	0,00	0,00	0,00
8.	Zinsen und ähnliche Finanzerträge	0,00	0,00	0,00	0,00	0,00	0,00	0,00
9.	aktivierte Eigenleistungen	0,00	0,00	0,00	0,00	0,00	0,00	0,00
10.	Bestandsveränderungen	0,00	0,00	0,00	0,00	0,00	0,00	0,00
11.	sonstige ordentliche Erträge	0,00	0,00	0,00	0,00	0,00	0,00	0,00
12.	= Summe ordentliche Erträge	0,00	0,00	0,00	0,00	0,00	0,00	0,00
	Ordentliche Aufwendungen	0,00	0,00	0,00	0,00	0,00	0,00	0,00
13.	Aufwendungen für aktives Personal	0,00	0,00	0,00	0,00	0,00	0,00	0,00
14.	Aufwendungen für Versorgung	0,00	0,00	0,00	0,00	0,00	0,00	0,00
15.	Aufwendungen für Sach- u. Dienstleistungen	0,00	500,00	500,00	500,00	500,00	500,00	220,00
16.	Abschreibungen	0,00	0,00	0,00	0,00	0,00	0,00	0,00
17.	Zinsen und ähnliche Aufwendungen	0,00	0,00	0,00	0,00	0,00	0,00	0,00
18.	Transferaufwendungen	850,00	900,00	900,00	900,00	900,00	900,00	850,00
19.	sonstige ordentliche Aufwendungen	0,00	0,00	0,00	0,00	0,00	0,00	0,00
20.	= Summe ordentliche Aufwendungen	850,00	1.400,00	1.400,00	1.400,00	1.400,00	1.400,00	1.070,00
21.	ordentliches Ergebnis	-850,00	-1.400,00	-1.400,00	-1.400,00	-1.400,00	-1.400,00	-1.070,00
22.	außerordentliche Erträge	0,00	0,00	0,00	0,00	0,00	0,00	0,00
23.	außerordentliche Aufwendungen	0,00	0,00	0,00	0,00	0,00	0,00	0,00
24.	außerordentliches Ergebnis	0,00	0,00	0,00	0,00	0,00	0,00	0,00
25.	Jahresergebnis	-850,00	-1.400,00	-1.400,00	-1.400,00	-1.400,00	-1.400,00	-1.070,00
26.	Summe der Jahresfehlbeträge/-überschüsse aus Vorjahren gem. § 2 Abs. 6 KomHKVO	-15.403,50	-18.700,00	-20.100,00	-21.500,00	-22.900,00	-24.300,00	-16.253,50
26.1	Summe Ergebnisse (inkl. Fehlbeiträge)	-16.253,50	-20.100,00	-21.500,00	-22.900,00	-24.300,00	-25.700,00	-17.323,50

Erläuterungen

zu Pos. 18.

4318000: Zuschuss Feuerwehr

Gemeinde Klein Meckelsen

Teilfinanzhaushalt 31502 Soziale Beratung/Soziale Dienste

Klein Meckelsen

Nr.	Bezeichnung	Ergebnis 2021	Ansatz 2022	Ansatz 2023	Plan 2024	Plan 2025	Plan 2026	Ergebnis 2022
10.	= Einzahlungen aus lfd. Verwaltungstätigkeit	0,00	0,00	0,00	0,00	0,00	0,00	0,00
13.	- Auszahl. f. Sach- und Dienstleist. u.ger.Verm.	0,00	500,00	500,00	500,00	500,00	500,00	220,00
15.	- Transferzahlungen	850,00	900,00	900,00	900,00	900,00	900,00	850,00
17.	= Auszahlungen aus lfd. Verwaltungstätigkeit	850,00	1.400,00	1.400,00	1.400,00	1.400,00	1.400,00	1.070,00
18.	= Saldo aus lfd. Verwaltungstätigkeit	-850,00	-1.400,00	-1.400,00	-1.400,00	-1.400,00	-1.400,00	-1.070,00
24.	= Einzahlungen aus Investitionstätigkeit	0,00	0,00	0,00	0,00	0,00	0,00	0,00
31.	= Auszahlungen für Investitionstätigkeit	0,00	0,00	0,00	0,00	0,00	0,00	0,00
32.	= Saldo Investitionstätigkeit	0,00	0,00	0,00	0,00	0,00	0,00	0,00
33.	= Finanzmittelüberschuss/ -fehlbetrag	-850,00	-1.400,00	-1.400,00	-1.400,00	-1.400,00	-1.400,00	-1.070,00
36.	= Saldo aus Finanzierungstätigkeit	0,00	0,00	0,00	0,00	0,00	0,00	0,00
37.	= Finanzmittelbestand	-850,00	-1.400,00	-1.400,00	-1.400,00	-1.400,00	-1.400,00	-1.070,00

Produkthaushalt der Gemeinde Klein Meckelsen

P r o d u k t h a u s h a l t

Teilhaushalt 0	Bürgermeister
	11101 Verwaltungssteuerung 36500 Tageseinrichtungen für Kinder 31502 Soziale Beratung/Soziale Dienste
Teilhaushalt 1	Fachbereich 1
	11104 Gremien 11106 Zentrale Dienste 11107 Rechtsangelegenheiten
Teilhaushalt 2	Fachbereich 2
	11109 Finanzverwaltung 11110 Finanzbuchhaltung 53100 Konzession Strom 53200 Konzession Gas 61100 Steuern, allgemeine Zuweisungen, allgemeine Umlage 61200 Sonstige allgemeine Finanzwirtschaft
Teilhaushalt 3	Fachbereich 3
	12100 Wahlen 55300 Friedhofs- und Bestattungswesen 28100 Heimat- und Kulturpflege 42100 Förderung des Sports 42400 Sportstätten 54700 ÖPNV 36200 Jugendarbeit 36600 Einrichtungen der Jugendarbeit
Teilhaushalt 4	Fachbereich 4
	11108 Grundstücks- und Gebäudemanagement 51100 Räumliche Planung und Entwicklung 54100 Straßen 54500 Straßenreinigung, Straßenbeleuchtung 55500 Wirtschaftswege 55100 Öffentliches Grün/Naherholung 55200 Öffentliche Gewässer 55400 Natur- und Umweltschutz 53810 Abwasserbeseitigung

Gemeinde Klein Meckelsen

Teilergebnishaushalt 1 Fachbereich I							
Klein Meckelsen							
Nr.	Bezeichnung	Ergebnis 2021	Ansatz 2022	Ansatz 2023	Plan 2024	Plan 2025	Plan 2026
	Ordentliche Erträge	0,00	0,00	0,00	0,00	0,00	0,00
1.	Steuern und ähnliche Abgaben	0,00	0,00	0,00	0,00	0,00	0,00
2.	Zuwendungen und allgemeine Umlagen	0,00	0,00	0,00	0,00	0,00	0,00
3.	Auflösungserträge aus Sonderposten	0,00	0,00	0,00	0,00	0,00	0,00
4.	sonstige Transfererträge	0,00	0,00	0,00	0,00	0,00	0,00
5.	öffentlich-rechtliche Entgelte	0,00	0,00	0,00	0,00	0,00	0,00
6.	privatrechtliche Entgelte	0,00	0,00	0,00	0,00	0,00	0,00
7.	Kostenerstattungen u. Kostenumlagen	0,00	0,00	0,00	0,00	0,00	0,00
8.	Zinsen und ähnliche Finanzerträge	0,00	0,00	0,00	0,00	0,00	0,00
9.	aktivierte Eigenleistungen	0,00	0,00	0,00	0,00	0,00	0,00
10.	Bestandsveränderungen	0,00	0,00	0,00	0,00	0,00	0,00
11.	sonstige ordentliche Erträge	0,00	0,00	0,00	0,00	0,00	0,00
12.	= Summe ordentliche Erträge	0,00	0,00	0,00	0,00	0,00	0,00
	Ordentliche Aufwendungen	0,00	0,00	0,00	0,00	0,00	0,00
13.	Aufwendungen für aktives Personal	0,00	0,00	0,00	0,00	0,00	0,00
14.	Aufwendungen für Versorgung	0,00	0,00	0,00	0,00	0,00	0,00
15.	Aufwendungen für Sach- u. Dienstleistungen	0,00	200,00	200,00	200,00	200,00	200,00
16.	Abschreibungen	0,00	0,00	0,00	0,00	0,00	0,00
17.	Zinsen und ähnliche Aufwendungen	0,00	0,00	0,00	0,00	0,00	0,00
18.	Transferaufwendungen	0,00	0,00	0,00	0,00	0,00	0,00
19.	sonstige ordentliche Aufwendungen	3.916,77	4.500,00	4.500,00	4.500,00	4.500,00	4.500,00
20.	= Summe ordentliche Aufwendungen	3.916,77	4.700,00	4.700,00	4.700,00	4.700,00	4.700,00
21.	ordentliches Ergebnis	-3.916,77	-4.700,00	-4.700,00	-4.700,00	-4.700,00	-4.700,00
22.	außerordentliche Erträge	0,00	0,00	0,00	0,00	0,00	0,00
23.	außerordentliche Aufwendungen	0,00	0,00	0,00	0,00	0,00	0,00
24.	außerordentliches Ergebnis	0,00	0,00	0,00	0,00	0,00	0,00
25.	Jahresergebnis	-3.916,77	-4.700,00	-4.700,00	-4.700,00	-4.700,00	-4.700,00
26.	Summe der Jahresfehlbeträge/-überschüsse aus Vorjahren gem. § 2 Abs. 6 KomHKVO	-807.187,56	-977.600,00	-982.300,00	-987.000,00	-991.700,00	-996.400,00
26.1	Summe Ergebnisse (inkl. Fehlbeträge)	-811.104,33	-982.300,00	-987.000,00	-991.700,00	-996.400,00	-1.001.100,00

Gemeinde Klein Meckelsen

Teilfinanzhaushalt 1 Fachbereich I							
Klein Meckelsen							
Nr.	Bezeichnung	Ergebnis 2021	Ansatz 2022	Ansatz 2023	Plan 2024	Plan 2025	Plan 2026
01.	Steuern und ähnliche Abgaben	0,00	0,00	0,00	0,00	0,00	0,00
02.	+ Zuwendungen und allgemeine Umlagen	0,00	0,00	0,00	0,00	0,00	0,00
03.	+ sonstige Transfereinzahlungen	0,00	0,00	0,00	0,00	0,00	0,00
04.	+ öffentlich-rechtliche Entgelte	0,00	0,00	0,00	0,00	0,00	0,00
05.	+ privatrechtliche Entgelte	0,00	0,00	0,00	0,00	0,00	0,00
06.	+ Kostenerstattungen u. Kostenumlagen	0,00	0,00	0,00	0,00	0,00	0,00
07.	+ Zinsen und ähnliche Einzahlungen	0,00	0,00	0,00	0,00	0,00	0,00
08.	+ Einzahl. a. d. Veräußerung geringw. Vermögensg.	0,00	0,00	0,00	0,00	0,00	0,00
09.	+ sonstige haushaltswirksame Einzahlungen	0,00	0,00	0,00	0,00	0,00	0,00
10.	= Einzahlungen aus lfd. Verwaltungstätigkeit	0,00	0,00	0,00	0,00	0,00	0,00
11.	- Auszahlungen für aktives Personal	0,00	0,00	0,00	0,00	0,00	0,00
12.	- Auszahlungen für Versorgung	0,00	0,00	0,00	0,00	0,00	0,00
13.	- Auszahl. f. Sach- und Dienstleist. u.ger.Verm.	0,00	200,00	200,00	200,00	200,00	200,00
14.	- Zinsen und ähnliche Auszahlungen	0,00	0,00	0,00	0,00	0,00	0,00
15.	- Transferzahlungen	0,00	0,00	0,00	0,00	0,00	0,00
16.	- sonstige haushaltswirksame Auszahlungen	3.954,13	4.500,00	4.500,00	4.500,00	4.500,00	4.500,00
17.	= Auszahlungen aus lfd. Verwaltungstätigkeit	3.954,13	4.700,00	4.700,00	4.700,00	4.700,00	4.700,00
18.	= Saldo aus lfd. Verwaltungstätigkeit	-3.954,13	-4.700,00	-4.700,00	-4.700,00	-4.700,00	-4.700,00
19.	+ Zuwendungen für Investitionstätigkeit	0,00	0,00	0,00	0,00	0,00	0,00
20.	+ Beiträge u. ä. Entgelte f. Investitionstätigkeit	0,00	0,00	0,00	0,00	0,00	0,00
21.	+ Veräußerung von Sachanlagen	0,00	0,00	0,00	0,00	0,00	0,00
22.	+ Veräußerung von Finanzvermögensanlagen	0,00	0,00	0,00	0,00	0,00	0,00
23.	+ sonstige Investitionstätigkeit	0,00	0,00	0,00	0,00	0,00	0,00
24.	= Einzahlungen aus Investitionstätigkeit	0,00	0,00	0,00	0,00	0,00	0,00
25.	- Erwerb von Grundstücken und Gebäuden	0,00	0,00	0,00	0,00	0,00	0,00
26.	- Baumaßnahmen	0,00	0,00	0,00	0,00	0,00	0,00
27.	- Erwerb von beweglichem Sachvermögen	0,00	0,00	0,00	0,00	0,00	0,00
28.	- Erwerb von Finanzvermögensanlagen	0,00	0,00	0,00	0,00	0,00	0,00
29.	- aktivierbare Zuwendungen	0,00	0,00	0,00	0,00	0,00	0,00
30.	- sonstige Investitionstätigkeit	0,00	0,00	0,00	0,00	0,00	0,00
31.	= Auszahlungen für Investitionstätigkeit	0,00	0,00	0,00	0,00	0,00	0,00
32.	= Saldo Investitionstätigkeit	0,00	0,00	0,00	0,00	0,00	0,00
33.	= Finanzmittelüberschuss/ -fehlbetrag	-3.954,13	-4.700,00	-4.700,00	-4.700,00	-4.700,00	-4.700,00
34.	+ Aufnahme von Krediten u. Darl. f. Investitionen	0,00	0,00	0,00	0,00	0,00	0,00
35.	- Tilgung von Krediten u. Darl. f. Investitionen	0,00	0,00	0,00	0,00	0,00	0,00
36.	= Saldo aus Finanzierungstätigkeit	0,00	0,00	0,00	0,00	0,00	0,00
37.	= Finanzmittelbestand	-3.954,13	-4.700,00	-4.700,00	-4.700,00	-4.700,00	-4.700,00

Gemeinde Klein Meckelsen

Produktbeschreibung 11104 Gremien	
Klein Meckelsen	
Verantwortliche Person(en)	Bürgermeister
Kurzbeschreibung	Angelegenheiten der Samtgemeindegremien
Erläuterungen	<ol style="list-style-type: none"> 1. Vorbereitung, Einladung, Betreuung und Protokollierung von Rats- und Ausschusssitzungen 2. Abrechnung und Auszahlung von Aufwandsentschädigungen und Sitzungsgeldern 3. Erstellung und Aktualisierung der Hauptsatzung und der Geschäftsordnung 4. Inhaltliche Pflege des Ratsinformationssystems
Auftragsgrundlage	Bundes-, Landes- und Ortsrecht; Ratsbeschlüsse
Zielgruppe	Ratsmitglieder, weitere Mitglieder in Ausschüssen
Allgemeine Ziele	Gewährleisten einer reibungslosen und rechtssicheren Arbeit in der Kommune

Gemeinde Klein Meckelsen

Teilergebnishaushalt 11104 Gremien

Klein Meckelsen

Nr.	Bezeichnung	Ergebnis 2021	Ansatz 2022	Ansatz 2023	Plan 2024	Plan 2025	Plan 2026	Ergebnis 2022
	Ordentliche Erträge	0,00	0,00	0,00	0,00	0,00	0,00	0,00
1.	Steuern und ähnliche Abgaben	0,00	0,00	0,00	0,00	0,00	0,00	0,00
2.	Zuwendungen und allgemeine Umlagen	0,00	0,00	0,00	0,00	0,00	0,00	0,00
3.	Auflösungserträge aus Sonderposten	0,00	0,00	0,00	0,00	0,00	0,00	0,00
4.	sonstige Transfererträge	0,00	0,00	0,00	0,00	0,00	0,00	0,00
5.	öffentlich-rechtliche Entgelte	0,00	0,00	0,00	0,00	0,00	0,00	0,00
6.	privatrechtliche Entgelte	0,00	0,00	0,00	0,00	0,00	0,00	0,00
7.	Kostenerstattungen u. Kostenumlagen	0,00	0,00	0,00	0,00	0,00	0,00	0,00
8.	Zinsen und ähnliche Finanzerträge	0,00	0,00	0,00	0,00	0,00	0,00	0,00
9.	aktivierte Eigenleistungen	0,00	0,00	0,00	0,00	0,00	0,00	0,00
10.	Bestandsveränderungen	0,00	0,00	0,00	0,00	0,00	0,00	0,00
11.	sonstige ordentliche Erträge	0,00	0,00	0,00	0,00	0,00	0,00	0,00
12.	= Summe ordentliche Erträge	0,00	0,00	0,00	0,00	0,00	0,00	0,00
	Ordentliche Aufwendungen	0,00	0,00	0,00	0,00	0,00	0,00	0,00
13.	Aufwendungen für aktives Personal	0,00	0,00	0,00	0,00	0,00	0,00	0,00
14.	Aufwendungen für Versorgung	0,00	0,00	0,00	0,00	0,00	0,00	0,00
15.	Aufwendungen für Sach- u. Dienstleistungen	0,00	0,00	0,00	0,00	0,00	0,00	0,00
16.	Abschreibungen	0,00	0,00	0,00	0,00	0,00	0,00	0,00
17.	Zinsen und ähnliche Aufwendungen	0,00	0,00	0,00	0,00	0,00	0,00	0,00
18.	Transferaufwendungen	0,00	0,00	0,00	0,00	0,00	0,00	0,00
19.	sonstige ordentliche Aufwendungen	2.741,96	2.500,00	2.500,00	2.500,00	2.500,00	2.500,00	1.650,00
20.	= Summe ordentliche Aufwendungen	2.741,96	2.500,00	2.500,00	2.500,00	2.500,00	2.500,00	1.650,00
21.	ordentliches Ergebnis	-2.741,96	-2.500,00	-2.500,00	-2.500,00	-2.500,00	-2.500,00	-1.650,00
22.	außerordentliche Erträge	0,00	0,00	0,00	0,00	0,00	0,00	0,00
23.	außerordentliche Aufwendungen	0,00	0,00	0,00	0,00	0,00	0,00	0,00
24.	außerordentliches Ergebnis	0,00	0,00	0,00	0,00	0,00	0,00	0,00
25.	Jahresergebnis	-2.741,96	-2.500,00	-2.500,00	-2.500,00	-2.500,00	-2.500,00	-1.650,00
26.	Summe der Jahresfehlbeträge/- überschüsse aus Vorjahren gem. § 2 Abs. 6 KomHKVO	-15.824,30	-19.400,00	-21.900,00	-24.400,00	-26.900,00	-29.400,00	-18.566,26
26.1	Summe Ergebnisse (inkl. Fehlbeiträge)	-18.566,26	-21.900,00	-24.400,00	-26.900,00	-29.400,00	-31.900,00	-20.216,26

Erläuterungen

zu Pos. 19.

4421000: Sitzungsgeld

Gemeinde Klein Meckelsen

Teilfinanzhaushalt 11104 Gremien								
Klein Meckelsen								
Nr.	Bezeichnung	Ergebnis 2021	Ansatz 2022	Ansatz 2023	Plan 2024	Plan 2025	Plan 2026	Ergebnis 2022
10.	= Einzahlungen aus lfd. Verwaltungstätigkeit	0,00	0,00	0,00	0,00	0,00	0,00	0,00
16.	- sonstige haushaltswirksame Auszahlungen	2.741,96	2.500,00	2.500,00	2.500,00	2.500,00	2.500,00	1.650,00
17.	= Auszahlungen aus lfd. Verwaltungstätigkeit	2.741,96	2.500,00	2.500,00	2.500,00	2.500,00	2.500,00	1.650,00
18.	= Saldo aus lfd. Verwaltungstätigkeit	-2.741,96	-2.500,00	-2.500,00	-2.500,00	-2.500,00	-2.500,00	-1.650,00
24.	= Einzahlungen aus Investitionstätigkeit	0,00	0,00	0,00	0,00	0,00	0,00	0,00
31.	= Auszahlungen für Investitionstätigkeit	0,00	0,00	0,00	0,00	0,00	0,00	0,00
32.	= Saldo Investitionstätigkeit	0,00	0,00	0,00	0,00	0,00	0,00	0,00
33.	= Finanzmittelüberschuss/ -fehlbetrag	-2.741,96	-2.500,00	-2.500,00	-2.500,00	-2.500,00	-2.500,00	-1.650,00
36.	= Saldo aus Finanzierungstätigkeit	0,00	0,00	0,00	0,00	0,00	0,00	0,00
37.	= Finanzmittelbestand	-2.741,96	-2.500,00	-2.500,00	-2.500,00	-2.500,00	-2.500,00	-1.650,00

Gemeinde Klein Meckelsen

Produktbeschreibung 11106 Zentrale Dienste	
Klein Meckelsen	
Verantwortliche Person(en)	Bürgermeister
Kurzbeschreibung	Zentraler Service für andere Fachbereiche und Einrichtungen der Kommune sowie die Durchführung von und Mitwirkung bei Verwaltungsreform- und Organisationsprojekten einschließlich der Realisierung der Ergebnisse
Erläuterungen	<ol style="list-style-type: none"> 1. Angelegenheiten der Gemeindeverfassung und kommunalrechtliche Angelegenheiten: 2. Erarbeitung von besonderen Dienst- und Geschäftsanweisungen bzw. Dienstvereinbarungen 3. Mitwirkung bei Standortfestlegungen von Verwaltungseinrichtungen 4. Beflaggung, Wegweiser, Aushänge, Werbungen und Sammlungen in Dienstgebäuden 5. Ausstattung, Betrieb und Verwaltung der Verwaltungsgebäude 6. Ersteinrichtung von Neubauten, Beschaffung und Zuweisung von Diensträumen, Beschaffung von Inventargegenständen 7. Zentrale Beschaffung <ol style="list-style-type: none"> 7.1 insbesondere von Dienstfahrzeugen, Büroinventar, Büromaschinen, Verbrauchs- und Arbeitsmitteln, Büchern und Druckschriften 7.2 Abrechnungen und Umbuchungen für die Verwaltung und Einrichtungen insbesondere für Fernsprechgebühren, Fotokopien, Bücher und Zeitschriften, Büromaterial etc. 7.3 Verwaltung der Bücher und Druckschriften insbesondere Regelung des Umlaufs von Gesetzen und Fachzeitschriften, Verwaltungsbücherei, Vergabe von Buchbindearbeiten für den allgemeinen Verwaltungsbedarf 7.4 Zentraler Postein- und ausgang, Telefonzentrale 7.5 Amtliche Bekanntmachungen 8. Archiv 9. Abwicklung Gemeindeunfallversicherung
Auftragsgrundlage	Regelungen des Bundes, Landes und der Kommune
Zielgruppe	EinwohnerInnen und Bedienstete der Kommune

Gemeinde Klein Meckelsen

Teilergebnishaushalt 11106 Zentrale Dienste

Klein Meckelsen

Nr.	Bezeichnung	Ergebnis 2021	Ansatz 2022	Ansatz 2023	Plan 2024	Plan 2025	Plan 2026	Ergebnis 2022
	Ordentliche Erträge	0,00	0,00	0,00	0,00	0,00	0,00	0,00
1.	Steuern und ähnliche Abgaben	0,00	0,00	0,00	0,00	0,00	0,00	0,00
2.	Zuwendungen und allgemeine Umlagen	0,00	0,00	0,00	0,00	0,00	0,00	0,00
3.	Auflösungserträge aus Sonderposten	0,00	0,00	0,00	0,00	0,00	0,00	0,00
4.	sonstige Transfererträge	0,00	0,00	0,00	0,00	0,00	0,00	0,00
5.	öffentlich-rechtliche Entgelte	0,00	0,00	0,00	0,00	0,00	0,00	0,00
6.	privatrechtliche Entgelte	0,00	0,00	0,00	0,00	0,00	0,00	0,00
7.	Kostenerstattungen u. Kostenumlagen	0,00	0,00	0,00	0,00	0,00	0,00	0,00
8.	Zinsen und ähnliche Finanzerträge	0,00	0,00	0,00	0,00	0,00	0,00	0,00
9.	aktivierte Eigenleistungen	0,00	0,00	0,00	0,00	0,00	0,00	0,00
10.	Bestandsveränderungen	0,00	0,00	0,00	0,00	0,00	0,00	0,00
11.	sonstige ordentliche Erträge	0,00	0,00	0,00	0,00	0,00	0,00	0,00
12.	= Summe ordentliche Erträge	0,00	0,00	0,00	0,00	0,00	0,00	0,00
	Ordentliche Aufwendungen	0,00	0,00	0,00	0,00	0,00	0,00	0,00
13.	Aufwendungen für aktives Personal	0,00	0,00	0,00	0,00	0,00	0,00	0,00
14.	Aufwendungen für Versorgung	0,00	0,00	0,00	0,00	0,00	0,00	0,00
15.	Aufwendungen für Sach- u. Dienstleistungen	0,00	200,00	200,00	200,00	200,00	200,00	0,00
16.	Abschreibungen	0,00	0,00	0,00	0,00	0,00	0,00	0,00
17.	Zinsen und ähnliche Aufwendungen	0,00	0,00	0,00	0,00	0,00	0,00	0,00
18.	Transferaufwendungen	0,00	0,00	0,00	0,00	0,00	0,00	0,00
19.	sonstige ordentliche Aufwendungen	1.174,81	2.000,00	2.000,00	2.000,00	2.000,00	2.000,00	1.464,21
20.	= Summe ordentliche Aufwendungen	1.174,81	2.200,00	2.200,00	2.200,00	2.200,00	2.200,00	1.464,21
21.	ordentliches Ergebnis	-1.174,81	-2.200,00	-2.200,00	-2.200,00	-2.200,00	-2.200,00	-1.464,21
22.	außerordentliche Erträge	0,00	0,00	0,00	0,00	0,00	0,00	0,00
23.	außerordentliche Aufwendungen	0,00	0,00	0,00	0,00	0,00	0,00	0,00
24.	außerordentliches Ergebnis	0,00	0,00	0,00	0,00	0,00	0,00	0,00
25.	Jahresergebnis	-1.174,81	-2.200,00	-2.200,00	-2.200,00	-2.200,00	-2.200,00	-1.464,21
26.	Summe der Jahresfehlbeträge/- überschüsse aus Vorjahren gem. § 2 Abs. 6 KomHKVO	-17.545,46	-22.200,00	-24.400,00	-26.600,00	-28.800,00	-31.000,00	-18.720,27
26.1	Summe Ergebnisse (inkl. Fehlbeträge)	-18.720,27	-24.400,00	-26.600,00	-28.800,00	-31.000,00	-33.200,00	-20.184,48

Gemeinde Klein Meckelsen

Teilfinanzhaushalt 11106 Zentrale Dienste

Klein Meckelsen

Nr.	Bezeichnung	Ergebnis 2021	Ansatz 2022	Ansatz 2023	Plan 2024	Plan 2025	Plan 2026	Ergebnis 2022
10.	= Einzahlungen aus lfd. Verwaltungstätigkeit	0,00	0,00	0,00	0,00	0,00	0,00	0,00
13.	- Auszahl. f. Sach- und Dienstleist. u. ger. Verm.	0,00	200,00	200,00	200,00	200,00	200,00	0,00
16.	- sonstige haushaltswirksame Auszahlungen	1.212,17	2.000,00	2.000,00	2.000,00	2.000,00	2.000,00	1.464,21
17.	= Auszahlungen aus lfd. Verwaltungstätigkeit	1.212,17	2.200,00	2.200,00	2.200,00	2.200,00	2.200,00	1.464,21
18.	= Saldo aus lfd. Verwaltungstätigkeit	-1.212,17	-2.200,00	-2.200,00	-2.200,00	-2.200,00	-2.200,00	-1.464,21
24.	= Einzahlungen aus Investitionstätigkeit	0,00	0,00	0,00	0,00	0,00	0,00	0,00
31.	= Auszahlungen für Investitionstätigkeit	0,00	0,00	0,00	0,00	0,00	0,00	0,00
32.	= Saldo Investitionstätigkeit	0,00	0,00	0,00	0,00	0,00	0,00	0,00
33.	= Finanzmittelüberschuss/ -fehlbetrag	-1.212,17	-2.200,00	-2.200,00	-2.200,00	-2.200,00	-2.200,00	-1.464,21
36.	= Saldo aus Finanzierungstätigkeit	0,00	0,00	0,00	0,00	0,00	0,00	0,00
37.	= Finanzmittelbestand	-1.212,17	-2.200,00	-2.200,00	-2.200,00	-2.200,00	-2.200,00	-1.464,21

Gemeinde Klein Meckelsen

Produktbeschreibung 11107 Rechtsangelegenheiten	
Klein Meckelsen	
Verantwortliche Person(en)	Bürgermeister
Kurzbeschreibung	Rechtsangelegenheiten, Gemeindeverfassung und innere Verwaltungsangelegenheiten
Erläuterungen	<p>1. Allgemeine Rechtsangelegenheiten:</p> <p>1.1 Sicherstellung von ausreichendem Versicherungsschutz für Eigen- und Fremdversicherungen (außer Gebäudeversicherung) sowie die Bearbeitung der Schadensfälle</p> <p>1.2 Datenschutz</p> <p>1.3 Bearbeitung grundsätzlicher kommunal-, verwaltungs- und privatrechtlicher Probleme</p>
Auftragsgrundlage	Regelungen des Bundes, Landes und der Kommune
Zielgruppe	EinwohnerInnen und Bedienstete der Kommune,
Allgemeine Ziele	Rechtssicheres Wirken der Kommune

Gemeinde Klein Meckelsen

Teilergebnishaushalt 11107 Rechtsangelegenheiten

Klein Meckelsen

Nr.	Bezeichnung	Ergebnis 2021	Ansatz 2022	Ansatz 2023	Plan 2024	Plan 2025	Plan 2026	Ergebnis 2022
	Ordentliche Erträge	0,00	0,00	0,00	0,00	0,00	0,00	0,00
1.	Steuern und ähnliche Abgaben	0,00	0,00	0,00	0,00	0,00	0,00	0,00
2.	Zuwendungen und allgemeine Umlagen	0,00	0,00	0,00	0,00	0,00	0,00	0,00
3.	Auflösungserträge aus Sonderposten	0,00	0,00	0,00	0,00	0,00	0,00	0,00
4.	sonstige Transfererträge	0,00	0,00	0,00	0,00	0,00	0,00	0,00
5.	öffentlich-rechtliche Entgelte	0,00	0,00	0,00	0,00	0,00	0,00	0,00
6.	privatrechtliche Entgelte	0,00	0,00	0,00	0,00	0,00	0,00	0,00
7.	Kostenerstattungen u. Kostenumlagen	0,00	0,00	0,00	0,00	0,00	0,00	0,00
8.	Zinsen und ähnliche Finanzerträge	0,00	0,00	0,00	0,00	0,00	0,00	0,00
9.	aktivierte Eigenleistungen	0,00	0,00	0,00	0,00	0,00	0,00	0,00
10.	Bestandsveränderungen	0,00	0,00	0,00	0,00	0,00	0,00	0,00
11.	sonstige ordentliche Erträge	0,00	0,00	0,00	0,00	0,00	0,00	0,00
12.	= Summe ordentliche Erträge	0,00	0,00	0,00	0,00	0,00	0,00	0,00
	Ordentliche Aufwendungen	0,00	0,00	0,00	0,00	0,00	0,00	0,00
13.	Aufwendungen für aktives Personal	0,00	0,00	0,00	0,00	0,00	0,00	0,00
14.	Aufwendungen für Versorgung	0,00	0,00	0,00	0,00	0,00	0,00	0,00
15.	Aufwendungen für Sach- u. Dienstleistungen	0,00	0,00	0,00	0,00	0,00	0,00	0,00
16.	Abschreibungen	0,00	0,00	0,00	0,00	0,00	0,00	0,00
17.	Zinsen und ähnliche Aufwendungen	0,00	0,00	0,00	0,00	0,00	0,00	0,00
18.	Transferaufwendungen	0,00	0,00	0,00	0,00	0,00	0,00	0,00
19.	sonstige ordentliche Aufwendungen	0,00	0,00	0,00	0,00	0,00	0,00	0,00
20.	= Summe ordentliche Aufwendungen	0,00	0,00	0,00	0,00	0,00	0,00	0,00
21.	ordentliches Ergebnis	0,00	0,00	0,00	0,00	0,00	0,00	0,00
22.	außerordentliche Erträge	0,00	0,00	0,00	0,00	0,00	0,00	0,00
23.	außerordentliche Aufwendungen	0,00	0,00	0,00	0,00	0,00	0,00	0,00
24.	außerordentliches Ergebnis	0,00	0,00	0,00	0,00	0,00	0,00	0,00
25.	Jahresergebnis	0,00	0,00	0,00	0,00	0,00	0,00	0,00
26.	Summe der Jahresfehlbeträge/- überschüsse aus Vorjahren gem. § 2 Abs. 6 KomHKVO	0,00	0,00	0,00	0,00	0,00	0,00	0,00
26.1	Summe Ergebnisse (inkl. Fehlbeiträge)	0,00	0,00	0,00	0,00	0,00	0,00	0,00

Gemeinde Klein Meckelsen

Teilfinanzhaushalt 11107 Rechtsangelegenheiten

Klein Meckelsen

Nr.	Bezeichnung	Ergebnis 2021	Ansatz 2022	Ansatz 2023	Plan 2024	Plan 2025	Plan 2026	Ergebnis 2022
10.	= Einzahlungen aus lfd. Verwaltungstätigkeit	0,00	0,00	0,00	0,00	0,00	0,00	0,00
17.	= Auszahlungen aus lfd. Verwaltungstätigkeit	0,00	0,00	0,00	0,00	0,00	0,00	0,00
18.	= Saldo aus lfd. Verwaltungstätigkeit	0,00	0,00	0,00	0,00	0,00	0,00	0,00
24.	= Einzahlungen aus Investitionstätigkeit	0,00	0,00	0,00	0,00	0,00	0,00	0,00
31.	= Auszahlungen für Investitionstätigkeit	0,00	0,00	0,00	0,00	0,00	0,00	0,00
32.	= Saldo Investitionstätigkeit	0,00	0,00	0,00	0,00	0,00	0,00	0,00
33.	= Finanzmittelüberschuss/ -fehlbetrag	0,00	0,00	0,00	0,00	0,00	0,00	0,00
36.	= Saldo aus Finanzierungstätigkeit	0,00	0,00	0,00	0,00	0,00	0,00	0,00
37.	= Finanzmittelbestand	0,00	0,00	0,00	0,00	0,00	0,00	0,00

Produkthaushalt der Gemeinde Klein Meckelsen

P r o d u k t h a u s h a l t

Teilhaushalt 0	Bürgermeister
	11101 Verwaltungssteuerung 36500 Tageseinrichtungen für Kinder 31502 Soziale Beratung/Soziale Dienste
Teilhaushalt 1	Fachbereich 1
	11104 Gremien 11106 Zentrale Dienste 11107 Rechtsangelegenheiten
Teilhaushalt 2	Fachbereich 2
	11109 Finanzverwaltung 11110 Finanzbuchhaltung 53100 Konzession Strom 53200 Konzession Gas 61100 Steuern, allgemeine Zuweisungen, allgemeine Umlage 61200 Sonstige allgemeine Finanzwirtschaft
Teilhaushalt 3	Fachbereich 3
	12100 Wahlen 55300 Friedhofs- und Bestattungswesen 28100 Heimat- und Kulturpflege 42100 Förderung des Sports 42400 Sportstätten 54700 ÖPNV 36200 Jugendarbeit 36600 Einrichtungen der Jugendarbeit
Teilhaushalt 4	Fachbereich 4
	11108 Grundstücks- und Gebäudemanagement 51100 Räumliche Planung und Entwicklung 54100 Straßen 54500 Straßenreinigung, Straßenbeleuchtung 55500 Wirtschaftswege 55100 Öffentliches Grün/Naherholung 55200 Öffentliche Gewässer 55400 Natur- und Umweltschutz 53810 Abwasserbeseitigung

Gemeinde Klein Meckelsen

Teilergebnishaushalt 2 Fachbereich II							
Klein Meckelsen							
Nr.	Bezeichnung	Ergebnis 2021	Ansatz 2022	Ansatz 2023	Plan 2024	Plan 2025	Plan 2026
	Ordentliche Erträge	0,00	0,00	0,00	0,00	0,00	0,00
1.	Steuern und ähnliche Abgaben	785.445,09	776.600,00	910.300,00	954.300,00	993.500,00	1.031.700,00
2.	Zuwendungen und allgemeine Umlagen	2.074,00	17.900,00	0,00	0,00	0,00	0,00
3.	Auflösungserträge aus Sonderposten	875,50	900,00	900,00	900,00	900,00	900,00
4.	sonstige Transfererträge	0,00	0,00	0,00	0,00	0,00	0,00
5.	öffentlich-rechtliche Entgelte	0,00	0,00	0,00	0,00	0,00	0,00
6.	privatrechtliche Entgelte	0,00	0,00	0,00	0,00	0,00	0,00
7.	Kostenerstattungen u. Kostenumlagen	0,00	0,00	0,00	0,00	0,00	0,00
8.	Zinsen und ähnliche Finanzerträge	93,00	100,00	100,00	100,00	100,00	100,00
9.	aktivierte Eigenleistungen	0,00	0,00	0,00	0,00	0,00	0,00
10.	Bestandsveränderungen	0,00	0,00	0,00	0,00	0,00	0,00
11.	sonstige ordentliche Erträge	24.614,31	28.800,00	29.000,00	29.000,00	29.000,00	29.000,00
12.	= Summe ordentliche Erträge	813.101,90	824.300,00	940.300,00	984.300,00	1.023.500,00	1.061.700,00
	Ordentliche Aufwendungen	0,00	0,00	0,00	0,00	0,00	0,00
13.	Aufwendungen für aktives Personal	0,00	0,00	0,00	0,00	0,00	0,00
14.	Aufwendungen für Versorgung	0,00	0,00	0,00	0,00	0,00	0,00
15.	Aufwendungen für Sach- u. Dienstleistungen	0,00	0,00	0,00	0,00	0,00	0,00
16.	Abschreibungen	0,00	0,00	0,00	0,00	0,00	0,00
17.	Zinsen und ähnliche Aufwendungen	23.256,54	22.600,00	21.800,00	21.000,00	20.200,00	19.400,00
18.	Transferaufwendungen	676.640,00	642.900,00	857.800,00	836.600,00	869.300,00	905.200,00
19.	sonstige ordentliche Aufwendungen	1.206,00	1.200,00	1.200,00	1.200,00	1.200,00	1.200,00
20.	= Summe ordentliche Aufwendungen	701.102,54	666.700,00	880.800,00	858.800,00	890.700,00	925.800,00
21.	ordentliches Ergebnis	111.999,36	157.600,00	59.500,00	125.500,00	132.800,00	135.900,00
22.	außerordentliche Erträge	0,00	0,00	0,00	0,00	0,00	0,00
23.	außerordentliche Aufwendungen	0,00	0,00	0,00	0,00	0,00	0,00
24.	außerordentliches Ergebnis	0,00	0,00	0,00	0,00	0,00	0,00
25.	Jahresergebnis	111.999,36	157.600,00	59.500,00	125.500,00	132.800,00	135.900,00
26.	Summe der Jahresfehlbeträge/-überschüsse aus Vorjahren gem. § 2 Abs. 6 KomHKVO	1.550.629,57	1.063.900,00	1.221.500,00	1.281.000,00	1.406.500,00	1.539.300,00
26.1	Summe Ergebnisse (inkl. Fehlbeträge)	1.662.628,93	1.221.500,00	1.281.000,00	1.406.500,00	1.539.300,00	1.675.200,00

Gemeinde Klein Meckelsen

Teilfinanzhaushalt 2 Fachbereich II							
Klein Meckelsen							
Nr.	Bezeichnung	Ergebnis 2021	Ansatz 2022	Ansatz 2023	Plan 2024	Plan 2025	Plan 2026
01.	Steuern und ähnliche Abgaben	766.575,53	776.600,00	910.300,00	954.300,00	993.500,00	1.031.700,00
02.	+ Zuwendungen und allgemeine Umlagen	2.074,00	17.900,00	0,00	0,00	0,00	0,00
03.	+ sonstige Transfereinzahlungen	0,00	0,00	0,00	0,00	0,00	0,00
04.	+ öffentlich-rechtliche Entgelte	0,00	0,00	0,00	0,00	0,00	0,00
05.	+ privatrechtliche Entgelte	0,00	0,00	0,00	0,00	0,00	0,00
06.	+ Kostenerstattungen u. Kostenumlagen	0,00	0,00	0,00	0,00	0,00	0,00
07.	+ Zinsen und ähnliche Einzahlungen	108,00	100,00	100,00	100,00	100,00	100,00
08.	+ Einzahl. a. d. Veräußerung geringw. Vermögensg.	0,00	0,00	0,00	0,00	0,00	0,00
09.	+ sonstige haushaltswirksame Einzahlungen	24.079,32	28.800,00	29.000,00	29.000,00	29.000,00	29.000,00
10.	= Einzahlungen aus lfd. Verwaltungstätigkeit	792.836,85	823.400,00	939.400,00	983.400,00	1.022.600,00	1.060.800,00
11.	- Auszahlungen für aktives Personal	0,00	0,00	0,00	0,00	0,00	0,00
12.	- Auszahlungen für Versorgung	0,00	0,00	0,00	0,00	0,00	0,00
13.	- Auszahl. f. Sach- und Dienstleist. u.ger.Verm.	0,00	0,00	0,00	0,00	0,00	0,00
14.	- Zinsen und ähnliche Auszahlungen	23.256,54	22.600,00	21.800,00	21.000,00	20.200,00	19.400,00
15.	- Transferzahlungen	668.742,00	642.900,00	857.800,00	836.600,00	869.300,00	905.200,00
16.	- sonstige haushaltswirksame Auszahlungen	3.175,38	1.200,00	1.200,00	1.200,00	1.200,00	1.200,00
17.	= Auszahlungen aus lfd. Verwaltungstätigkeit	695.173,92	666.700,00	880.800,00	858.800,00	890.700,00	925.800,00
18.	= Saldo aus lfd. Verwaltungstätigkeit	97.662,93	156.700,00	58.600,00	124.600,00	131.900,00	135.000,00
19.	+ Zuwendungen für Investitionstätigkeit	0,00	0,00	0,00	0,00	0,00	0,00
20.	+ Beiträge u. ä. Entgelte f. Investitionstätigkeit	0,00	0,00	0,00	0,00	0,00	0,00
21.	+ Veräußerung von Sachanlagen	0,00	0,00	0,00	0,00	0,00	0,00
22.	+ Veräußerung von Finanzvermögensanlagen	0,00	0,00	0,00	0,00	0,00	0,00
23.	+ sonstige Investitionstätigkeit	0,00	0,00	0,00	0,00	0,00	0,00
24.	= Einzahlungen aus Investitionstätigkeit	0,00	0,00	0,00	0,00	0,00	0,00
25.	- Erwerb von Grundstücken und Gebäuden	0,00	0,00	0,00	0,00	0,00	0,00
26.	- Baumaßnahmen	0,00	0,00	0,00	0,00	0,00	0,00
27.	- Erwerb von beweglichem Sachvermögen	0,00	0,00	0,00	0,00	0,00	0,00
28.	- Erwerb von Finanzvermögensanlagen	0,00	0,00	0,00	0,00	0,00	0,00
29.	- aktivierbare Zuwendungen	0,00	0,00	0,00	0,00	0,00	0,00
30.	- sonstige Investitionstätigkeit	0,00	0,00	0,00	0,00	0,00	0,00
31.	= Auszahlungen für Investitionstätigkeit	0,00	0,00	0,00	0,00	0,00	0,00
32.	= Saldo Investitionstätigkeit	0,00	0,00	0,00	0,00	0,00	0,00
33.	= Finanzmittelüberschuss/ -fehlbetrag	97.662,93	156.700,00	58.600,00	124.600,00	131.900,00	135.000,00
34.	+ Aufnahme von Krediten u. Darl. f. Investitionen	0,00	0,00	0,00	0,00	0,00	0,00
35.	- Tilgung von Krediten u. Darl. f. Investitionen	33.145,62	34.000,00	34.700,00	35.600,00	36.400,00	37.200,00
36.	= Saldo aus Finanzierungstätigkeit	-33.145,62	-34.000,00	-34.700,00	-35.600,00	-36.400,00	-37.200,00
37.	= Finanzmittelbestand	64.517,31	122.700,00	23.900,00	89.000,00	95.500,00	97.800,00

Gemeinde Klein Meckelsen

Produktbeschreibung 11109 Finanzverwaltung	
Klein Meckelsen	
Verantwortliche Person(en)	Bürgermeister
Kurzbeschreibung	Angelegenheiten des Haushalts- und Rechnungswesen sowie die Erhebung von Abgaben und Aufbau eines Finanzcontrollings
Erläuterungen	<ol style="list-style-type: none"> 1. Allgemeine Angelegenheiten der Finanzverwaltung / Finanzcontrolling <ol style="list-style-type: none"> 1.1 Steuerungsunterstützung des Rates und des Bürgermeisters bei haushaltswirksamen Entscheidungen 1.2 Entwicklung und Fortschreibung des Haushaltssicherungskonzeptes und des Haushaltssicherungsberichts 1.3 Beratung bei kommunalen Grundsatzfragen zur wirtschaftlicheren Aufgabenerledigung/Wirtschaftlichkeitsberechnungen 1.4 Entwicklung der finanzrelevanten Elemente des Neuen Steuerungsmodells 1.5 Aufbau und Entwicklung der Kosten- und Leistungsrechnung sowie des Berichtswesens 2. Finanz- und Investitionsplanung <ol style="list-style-type: none"> 2.1 Beratung zur Finanzierung von Investitionen 2.2 Aufstellung und Fortschreibung des Finanzplanes und des Investitionsprogramms 3. Angelegenheiten des Haushalts- und Rechnungswesens <ol style="list-style-type: none"> 3.1 Erstellung der Haushaltssatzung und Aufstellung der Haushaltspläne nebst Anlagen 3.2 Stellungnahmen vor haushaltswirtschaftlichen Entscheidungen des Rates 3.3 Überwachung der Ausführung des Haushaltsplanes 3.4 Bereitstellung überplanmäßiger/außerplanmäßiger Mittel 3.5 Auswertung örtlicher und überörtlicher Prüfungsberichte 4. Beteiligungsmanagement <ol style="list-style-type: none"> 4.1 Vorbereitung von Ratsbeschlüssen bezüglich beteiligungsrelevanter Entscheidungen 4.2 Beteiligungsbericht gemäß § 151 NKomVG 4.3 Unterstützung bei Fragen der strategischen Entwicklungen im Zusammenhang mit Beteiligungen (Entscheidungen über Neugründung Erweiterung, Umstrukturierung, Optimierung) 5. Erstellung des Jahresabschlusses und des Rechenschaftsberichtes 6. Finanzstatistiken <ol style="list-style-type: none"> 6.1 Statistik des öffentlichen Finanzvermögens 6.2 Schuldenstatistik 7. Kassenaufsicht 8. Veranlagung von Gemeindesteuern und sonstigen Abgaben, Gebühren, Beiträgen, Steuerverwaltung (soweit nicht anderen Aufgabenbereichen zugeordnet) 9. FAG (Finanzausgleichsgesetz)-Berechnungen Umlagen, Weiterleitung von Schlüsselzuweisungen 10. Finanzvermögens- und Schuldenverwaltung <ol style="list-style-type: none"> 10.1 Finanzvermögen <ol style="list-style-type: none"> 10.1.1 Stiftungen, Schenkungen und fremdes Kapital- Vermögen 10.1.2 Inventarbuchhaltung / Anlagenbuchhaltung 10.2. Schuldenverwaltung (soweit nicht anderen Aufgabenbereichen zugeordnet) 11. System- und Benutzerverwaltung HKR- Programme 12. Abgabe von Steuererklärungen für Betriebe gewerblicher Art 13. Weitere Leistungen <ol style="list-style-type: none"> 13.1 Freistellungsaufträge 13.2 Unbedenklichkeitsbescheinigungen 13.3 Spendenbescheinigungen 14. Anlagenbuchhaltung
Zielgruppe	EinwohnerInnen, Institutionen, politische Gremien, Bürgermeister, Fachbereiche
Allgemeine Ziele	Bewirtschaftung öffentlicher Mittel unter Einhaltung der Ziele des gesamtwirtschaftlichen Gleichgewichts unter Beachtung der allgemeinen Haushaltsgrundsätze

Gemeinde Klein Meckelsen

Teilergebnishaushalt 11109 Finanzverwaltung

Klein Meckelsen

Nr.	Bezeichnung	Ergebnis 2021	Ansatz 2022	Ansatz 2023	Plan 2024	Plan 2025	Plan 2026	Ergebnis 2022
	Ordentliche Erträge	0,00	0,00	0,00	0,00	0,00	0,00	0,00
1.	Steuern und ähnliche Abgaben	0,00	0,00	0,00	0,00	0,00	0,00	0,00
2.	Zuwendungen und allgemeine Umlagen	0,00	0,00	0,00	0,00	0,00	0,00	0,00
3.	Auflösungserträge aus Sonderposten	0,00	0,00	0,00	0,00	0,00	0,00	0,00
4.	sonstige Transfererträge	0,00	0,00	0,00	0,00	0,00	0,00	0,00
5.	öffentlich-rechtliche Entgelte	0,00	0,00	0,00	0,00	0,00	0,00	0,00
6.	privatrechtliche Entgelte	0,00	0,00	0,00	0,00	0,00	0,00	0,00
7.	Kostenerstattungen u. Kostenumlagen	0,00	0,00	0,00	0,00	0,00	0,00	0,00
8.	Zinsen und ähnliche Finanzerträge	0,00	0,00	0,00	0,00	0,00	0,00	0,00
9.	aktivierte Eigenleistungen	0,00	0,00	0,00	0,00	0,00	0,00	0,00
10.	Bestandsveränderungen	0,00	0,00	0,00	0,00	0,00	0,00	0,00
11.	sonstige ordentliche Erträge	0,00	0,00	0,00	0,00	0,00	0,00	0,00
12.	= Summe ordentliche Erträge	0,00	0,00	0,00	0,00	0,00	0,00	0,00
	Ordentliche Aufwendungen	0,00	0,00	0,00	0,00	0,00	0,00	0,00
13.	Aufwendungen für aktives Personal	0,00	0,00	0,00	0,00	0,00	0,00	0,00
14.	Aufwendungen für Versorgung	0,00	0,00	0,00	0,00	0,00	0,00	0,00
15.	Aufwendungen für Sach- u. Dienstleistungen	0,00	0,00	0,00	0,00	0,00	0,00	180,00
16.	Abschreibungen	0,00	0,00	0,00	0,00	0,00	0,00	0,00
17.	Zinsen und ähnliche Aufwendungen	0,00	0,00	0,00	0,00	0,00	0,00	0,00
18.	Transferaufwendungen	0,00	0,00	0,00	0,00	0,00	0,00	0,00
19.	sonstige ordentliche Aufwendungen	1.206,00	1.200,00	1.200,00	1.200,00	1.200,00	1.200,00	2.305,08
20.	= Summe ordentliche Aufwendungen	1.206,00	1.200,00	1.200,00	1.200,00	1.200,00	1.200,00	2.485,08
21.	ordentliches Ergebnis	-1.206,00	-1.200,00	-1.200,00	-1.200,00	-1.200,00	-1.200,00	-2.485,08
22.	außerordentliche Erträge	0,00	0,00	0,00	0,00	0,00	0,00	0,00
23.	außerordentliche Aufwendungen	0,00	0,00	0,00	0,00	0,00	0,00	0,00
24.	außerordentliches Ergebnis	0,00	0,00	0,00	0,00	0,00	0,00	0,00
25.	Jahresergebnis	-1.206,00	-1.200,00	-1.200,00	-1.200,00	-1.200,00	-1.200,00	-2.485,08
26.	Summe der Jahresfehlbeträge/- überschüsse aus Vorjahren gem. § 2 Abs. 6 KomHKVO	-16.371,67	-10.800,00	-12.000,00	-13.200,00	-14.400,00	-15.600,00	-17.577,67
26.1	Summe Ergebnisse (inkl. Fehlbeträge)	-17.577,67	-12.000,00	-13.200,00	-14.400,00	-15.600,00	-16.800,00	-20.062,75

Erläuterungen

zu Pos. 19.

4431900: Prüfungsgebühr Rechnungsprüfungsamt Jahresabschlüsse

Gemeinde Klein Meckelsen

Teilfinanzhaushalt 11109 Finanzverwaltung

Klein Meckelsen

Nr.	Bezeichnung	Ergebnis 2021	Ansatz 2022	Ansatz 2023	Plan 2024	Plan 2025	Plan 2026	Ergebnis 2022
10.	= Einzahlungen aus lfd. Verwaltungstätigkeit	0,00	0,00	0,00	0,00	0,00	0,00	0,00
13.	- Auszahl. f. Sach- und Dienstleist. u.ger.Verm.	0,00	0,00	0,00	0,00	0,00	0,00	180,00
16.	- sonstige haushaltswirksame Auszahlungen	3.175,38	1.200,00	1.200,00	1.200,00	1.200,00	1.200,00	5.905,08
17.	= Auszahlungen aus lfd. Verwaltungstätigkeit	3.175,38	1.200,00	1.200,00	1.200,00	1.200,00	1.200,00	6.085,08
18.	= Saldo aus lfd. Verwaltungstätigkeit	-3.175,38	-1.200,00	-1.200,00	-1.200,00	-1.200,00	-1.200,00	-6.085,08
24.	= Einzahlungen aus Investitionstätigkeit	0,00	0,00	0,00	0,00	0,00	0,00	0,00
31.	= Auszahlungen für Investitionstätigkeit	0,00	0,00	0,00	0,00	0,00	0,00	0,00
32.	= Saldo Investitionstätigkeit	0,00	0,00	0,00	0,00	0,00	0,00	0,00
33.	= Finanzmittelüberschuss/ -fehlbetrag	-3.175,38	-1.200,00	-1.200,00	-1.200,00	-1.200,00	-1.200,00	-6.085,08
36.	= Saldo aus Finanzierungstätigkeit	0,00	0,00	0,00	0,00	0,00	0,00	0,00
37.	= Finanzmittelbestand	-3.175,38	-1.200,00	-1.200,00	-1.200,00	-1.200,00	-1.200,00	-6.085,08

Gemeinde Klein Meckelsen

Produktbeschreibung 11110 Finanzbuchhaltung

Klein Meckelsen

Verantwortliche Person(en) Bürgermeister

Erläuterungen

1. Interner und externer Zahlungsverkehr
 - 1.1 Buchung von Einzahlungen und Auszahlungen sowie interner Verrechnungen
 - 1.2 Buchung / Überwachung von Schnittstellen (externe Abrechnungen u. ä.)
 - 1.3 Buchung / Überwachung Verwah- und Vorschusskonten / Kreditoren-/ Debitorenkonten
2. Liquiditätsplanung und üsicherung
3. Vollstreckungswesen
 - 3.1 Mahnung
 - 3.2 Vollstreckung eigener und fremder Forderungen (Amtshilfeersuchen an Vollstreckungsbehörde; Durchführung von Sach- und Forderungspfändungen; Anträge zur Eintragung von Zwangshypotheken; Anträge zur Abgabe der eidesstattlichen Versicherung, Verwertung beweglicher Vermögensgegenstände)
 - 3.3 Überwachung der Fristen bei Stundung, Niederschlagung, Aussetzung
 - 3.4 Erlasse von Nebenforderungen
4. Anmeldung der Forderungen bei Zwangsversteigerungen und Insolvenzen einschließlich der Beantragung derartiger Verfahren
5. Verwahrung von Wertgegenständen
6. Abschlüsse
 - 6.1 Tagesabschlussarbeiten
 - 6.2 Vorbereitung / Erstellung des Jahresabschlusses
7. Finanzstatistiken - Jahresrechnungsstatistik, - Vierteljährliche Kassenstatistik
8. Weitere Leistungen
 - 8.1 Belegablage
 - 8.2 Abgabenbescheinigungen
 - 8.3 Kontrollmitteilungen
9. Stundung, Niederschlagung und Erlass von Forderungen

Auftragsgrundlage Bundes, Landes- und Ortsrecht; Ratsbeschlüsse

Gemeinde Klein Meckelsen

Teilergebnishaushalt 11110 Finanzbuchhaltung

Klein Meckelsen

Nr.	Bezeichnung	Ergebnis 2021	Ansatz 2022	Ansatz 2023	Plan 2024	Plan 2025	Plan 2026	Ergebnis 2022
	Ordentliche Erträge	0,00	0,00	0,00	0,00	0,00	0,00	0,00
1.	Steuern und ähnliche Abgaben	0,00	0,00	0,00	0,00	0,00	0,00	0,00
2.	Zuwendungen und allgemeine Umlagen	0,00	0,00	0,00	0,00	0,00	0,00	0,00
3.	Auflösungserträge aus Sonderposten	0,00	0,00	0,00	0,00	0,00	0,00	0,00
4.	sonstige Transfererträge	0,00	0,00	0,00	0,00	0,00	0,00	0,00
5.	öffentlich-rechtliche Entgelte	0,00	0,00	0,00	0,00	0,00	0,00	0,00
6.	privatrechtliche Entgelte	0,00	0,00	0,00	0,00	0,00	0,00	0,00
7.	Kostenerstattungen u. Kostenumlagen	0,00	0,00	0,00	0,00	0,00	0,00	0,00
8.	Zinsen und ähnliche Finanzerträge	0,00	0,00	0,00	0,00	0,00	0,00	0,00
9.	aktivierte Eigenleistungen	0,00	0,00	0,00	0,00	0,00	0,00	0,00
10.	Bestandsveränderungen	0,00	0,00	0,00	0,00	0,00	0,00	0,00
11.	sonstige ordentliche Erträge	200,00	0,00	0,00	0,00	0,00	0,00	100,00
12.	= Summe ordentliche Erträge	200,00	0,00	0,00	0,00	0,00	0,00	100,00
	Ordentliche Aufwendungen	0,00	0,00	0,00	0,00	0,00	0,00	0,00
13.	Aufwendungen für aktives Personal	0,00	0,00	0,00	0,00	0,00	0,00	0,00
14.	Aufwendungen für Versorgung	0,00	0,00	0,00	0,00	0,00	0,00	0,00
15.	Aufwendungen für Sach- u. Dienstleistungen	0,00	0,00	0,00	0,00	0,00	0,00	0,00
16.	Abschreibungen	0,00	0,00	0,00	0,00	0,00	0,00	0,00
17.	Zinsen und ähnliche Aufwendungen	0,00	0,00	0,00	0,00	0,00	0,00	0,00
18.	Transferaufwendungen	0,00	0,00	0,00	0,00	0,00	0,00	0,00
19.	sonstige ordentliche Aufwendungen	0,00	0,00	0,00	0,00	0,00	0,00	0,00
20.	= Summe ordentliche Aufwendungen	0,00	0,00	0,00	0,00	0,00	0,00	0,00
21.	ordentliches Ergebnis	200,00	0,00	0,00	0,00	0,00	0,00	100,00
22.	außerordentliche Erträge	0,00	0,00	0,00	0,00	0,00	0,00	0,00
23.	außerordentliche Aufwendungen	0,00	0,00	0,00	0,00	0,00	0,00	0,00
24.	außerordentliches Ergebnis	0,00	0,00	0,00	0,00	0,00	0,00	0,00
25.	Jahresergebnis	200,00	0,00	0,00	0,00	0,00	0,00	100,00
26.	Summe der Jahresfehlbeträge/- überschüsse aus Vorjahren gem. § 2 Abs. 6 KomHKVO	1.260,07	0,00	0,00	0,00	0,00	0,00	1.460,07
26.1	Summe Ergebnisse (inkl. Fehlbeiträge)	1.460,07	0,00	0,00	0,00	0,00	0,00	1.560,07

Gemeinde Klein Meckelsen

Teilfinanzhaushalt 11110 Finanzbuchhaltung

Klein Meckelsen

Nr.	Bezeichnung	Ergebnis 2021	Ansatz 2022	Ansatz 2023	Plan 2024	Plan 2025	Plan 2026	Ergebnis 2022
09.	+ sonstige haushaltswirksame Einzahlungen	250,00	0,00	0,00	0,00	0,00	0,00	200,00
10.	= Einzahlungen aus lfd. Verwaltungstätigkeit	250,00	0,00	0,00	0,00	0,00	0,00	200,00
17.	= Auszahlungen aus lfd. Verwaltungstätigkeit	0,00	0,00	0,00	0,00	0,00	0,00	0,00
18.	= Saldo aus lfd. Verwaltungstätigkeit	250,00	0,00	0,00	0,00	0,00	0,00	200,00
24.	= Einzahlungen aus Investitionstätigkeit	0,00	0,00	0,00	0,00	0,00	0,00	0,00
31.	= Auszahlungen für Investitionstätigkeit	0,00	0,00	0,00	0,00	0,00	0,00	0,00
32.	= Saldo Investitionstätigkeit	0,00	0,00	0,00	0,00	0,00	0,00	0,00
33.	= Finanzmittelüberschuss/ -fehlbetrag	250,00	0,00	0,00	0,00	0,00	0,00	200,00
36.	= Saldo aus Finanzierungstätigkeit	0,00	0,00	0,00	0,00	0,00	0,00	0,00
37.	= Finanzmittelbestand	250,00	0,00	0,00	0,00	0,00	0,00	200,00

Gemeinde Klein Meckelsen

Produktbeschreibung 53100 Konzession Strom	
Klein Meckelsen	
Verantwortliche Person(en)	Bürgermeister
Kurzbeschreibung	Sicherung der Stromversorgung
Erläuterungen	<ol style="list-style-type: none"> 1. Vergabeverfahren 2. Abschluss und Aktualisierung von Konzessions-verträgen 3. Abrechnung Konzessionsabgaben
Auftragsgrundlage	Bundes- und Landesrecht; Ratsbeschluss; Konzessionsvertrag
Zielgruppe	EinwohnerInnen, Institutionen, Energieversorgungsunternehmen und Netzbetreiber
Allgemeine Ziele	Versorgungssicherheit und Sicherung kommunaler Einnahmen

Gemeinde Klein Meckelsen

Teilergebnishaushalt 53100 Konzession Strom

Klein Meckelsen

Nr.	Bezeichnung	Ergebnis 2021	Ansatz 2022	Ansatz 2023	Plan 2024	Plan 2025	Plan 2026	Ergebnis 2022
	Ordentliche Erträge	0,00	0,00	0,00	0,00	0,00	0,00	0,00
1.	Steuern und ähnliche Abgaben	0,00	0,00	0,00	0,00	0,00	0,00	0,00
2.	Zuwendungen und allgemeine Umlagen	0,00	0,00	0,00	0,00	0,00	0,00	0,00
3.	Auflösungserträge aus Sonderposten	0,00	0,00	0,00	0,00	0,00	0,00	0,00
4.	sonstige Transfererträge	0,00	0,00	0,00	0,00	0,00	0,00	0,00
5.	öffentlich-rechtliche Entgelte	0,00	0,00	0,00	0,00	0,00	0,00	0,00
6.	privatrechtliche Entgelte	0,00	0,00	0,00	0,00	0,00	0,00	0,00
7.	Kostenerstattungen u. Kostenumlagen	0,00	0,00	0,00	0,00	0,00	0,00	0,00
8.	Zinsen und ähnliche Finanzerträge	0,00	0,00	0,00	0,00	0,00	0,00	0,00
9.	aktivierte Eigenleistungen	0,00	0,00	0,00	0,00	0,00	0,00	0,00
10.	Bestandsveränderungen	0,00	0,00	0,00	0,00	0,00	0,00	0,00
11.	sonstige ordentliche Erträge	22.400,00	27.000,00	27.000,00	27.000,00	27.000,00	27.000,00	25.816,08
12.	= Summe ordentliche Erträge	22.400,00	27.000,00	27.000,00	27.000,00	27.000,00	27.000,00	25.816,08
	Ordentliche Aufwendungen	0,00	0,00	0,00	0,00	0,00	0,00	0,00
13.	Aufwendungen für aktives Personal	0,00	0,00	0,00	0,00	0,00	0,00	0,00
14.	Aufwendungen für Versorgung	0,00	0,00	0,00	0,00	0,00	0,00	0,00
15.	Aufwendungen für Sach- u. Dienstleistungen	0,00	0,00	0,00	0,00	0,00	0,00	0,00
16.	Abschreibungen	0,00	0,00	0,00	0,00	0,00	0,00	0,00
17.	Zinsen und ähnliche Aufwendungen	0,00	0,00	0,00	0,00	0,00	0,00	0,00
18.	Transferaufwendungen	0,00	0,00	0,00	0,00	0,00	0,00	0,00
19.	sonstige ordentliche Aufwendungen	0,00	0,00	0,00	0,00	0,00	0,00	0,00
20.	= Summe ordentliche Aufwendungen	0,00	0,00	0,00	0,00	0,00	0,00	0,00
21.	ordentliches Ergebnis	22.400,00	27.000,00	27.000,00	27.000,00	27.000,00	27.000,00	25.816,08
22.	außerordentliche Erträge	0,00	0,00	0,00	0,00	0,00	0,00	0,00
23.	außerordentliche Aufwendungen	0,00	0,00	0,00	0,00	0,00	0,00	0,00
24.	außerordentliches Ergebnis	0,00	0,00	0,00	0,00	0,00	0,00	0,00
25.	Jahresergebnis	22.400,00	27.000,00	27.000,00	27.000,00	27.000,00	27.000,00	25.816,08
26.	Summe der Jahresfehlbeträge/ überschüsse aus Vorjahren gem. § 2 Abs. 6 KomHKVO	243.300,06	271.600,00	298.600,00	325.600,00	352.600,00	379.600,00	265.700,06
26.1	Summe Ergebnisse (inkl. Fehlbeiträge)	265.700,06	298.600,00	325.600,00	352.600,00	379.600,00	406.600,00	291.516,14

Gemeinde Klein Meckelsen

Teilfinanzhaushalt 53100 Konzession Strom

Klein Meckelsen

Nr.	Bezeichnung	Ergebnis 2021	Ansatz 2022	Ansatz 2023	Plan 2024	Plan 2025	Plan 2026	Ergebnis 2022
09.	+ sonstige haushaltswirksame Einzahlungen	21.829,32	27.000,00	27.000,00	27.000,00	27.000,00	27.000,00	25.816,08
10.	= Einzahlungen aus lfd. Verwaltungstätigkeit	21.829,32	27.000,00	27.000,00	27.000,00	27.000,00	27.000,00	25.816,08
17.	= Auszahlungen aus lfd. Verwaltungstätigkeit	0,00	0,00	0,00	0,00	0,00	0,00	0,00
18.	= Saldo aus lfd. Verwaltungstätigkeit	21.829,32	27.000,00	27.000,00	27.000,00	27.000,00	27.000,00	25.816,08
24.	= Einzahlungen aus Investitionstätigkeit	0,00	0,00	0,00	0,00	0,00	0,00	0,00
31.	= Auszahlungen für Investitionstätigkeit	0,00	0,00	0,00	0,00	0,00	0,00	0,00
32.	= Saldo Investitionstätigkeit	0,00	0,00	0,00	0,00	0,00	0,00	0,00
33.	= Finanzmittelüberschuss/ -fehlbetrag	21.829,32	27.000,00	27.000,00	27.000,00	27.000,00	27.000,00	25.816,08
36.	= Saldo aus Finanzierungstätigkeit	0,00	0,00	0,00	0,00	0,00	0,00	0,00
37.	= Finanzmittelbestand	21.829,32	27.000,00	27.000,00	27.000,00	27.000,00	27.000,00	25.816,08

Gemeinde Klein Meckelsen

Produktbeschreibung 53200 Konzession Gas	
Klein Meckelsen	
Verantwortliche Person(en)	Bürgermeister
Kurzbeschreibung	Sicherung der Gasversorgung
Erläuterungen	<ol style="list-style-type: none"> 1. Vergabeverfahren 2. Abschluss und Aktualisierung von Konzessions-verträgen 3. Abrechnung Konzessionsabgaben
Auftragsgrundlage	Bundes- und Landesrecht; Ratsbeschlüsse; Konzessionsvertrag
Zielgruppe	EinwohnerInnen, Institutionen, Energieversorgungsunternehmen und Netzbetreiber
Allgemeine Ziele	Versorgungssicherheit und Sicherung kommunaler Einnahmen

Gemeinde Klein Meckelsen

Teilergebnishaushalt 53200 Konzession Gas

Klein Meckelsen

Nr.	Bezeichnung	Ergebnis 2021	Ansatz 2022	Ansatz 2023	Plan 2024	Plan 2025	Plan 2026	Ergebnis 2022
	Ordentliche Erträge	0,00	0,00	0,00	0,00	0,00	0,00	0,00
1.	Steuern und ähnliche Abgaben	0,00	0,00	0,00	0,00	0,00	0,00	0,00
2.	Zuwendungen und allgemeine Umlagen	0,00	0,00	0,00	0,00	0,00	0,00	0,00
3.	Auflösungserträge aus Sonderposten	0,00	0,00	0,00	0,00	0,00	0,00	0,00
4.	sonstige Transfererträge	0,00	0,00	0,00	0,00	0,00	0,00	0,00
5.	öffentlich-rechtliche Entgelte	0,00	0,00	0,00	0,00	0,00	0,00	0,00
6.	privatrechtliche Entgelte	0,00	0,00	0,00	0,00	0,00	0,00	0,00
7.	Kostenerstattungen u. Kostenumlagen	0,00	0,00	0,00	0,00	0,00	0,00	0,00
8.	Zinsen und ähnliche Finanzerträge	0,00	0,00	0,00	0,00	0,00	0,00	0,00
9.	aktivierte Eigenleistungen	0,00	0,00	0,00	0,00	0,00	0,00	0,00
10.	Bestandsveränderungen	0,00	0,00	0,00	0,00	0,00	0,00	0,00
11.	sonstige ordentliche Erträge	2.000,00	1.800,00	2.000,00	2.000,00	2.000,00	2.000,00	2.655,86
12.	= Summe ordentliche Erträge	2.000,00	1.800,00	2.000,00	2.000,00	2.000,00	2.000,00	2.655,86
	Ordentliche Aufwendungen	0,00	0,00	0,00	0,00	0,00	0,00	0,00
13.	Aufwendungen für aktives Personal	0,00	0,00	0,00	0,00	0,00	0,00	0,00
14.	Aufwendungen für Versorgung	0,00	0,00	0,00	0,00	0,00	0,00	0,00
15.	Aufwendungen für Sach- u. Dienstleistungen	0,00	0,00	0,00	0,00	0,00	0,00	0,00
16.	Abschreibungen	0,00	0,00	0,00	0,00	0,00	0,00	0,00
17.	Zinsen und ähnliche Aufwendungen	0,00	0,00	0,00	0,00	0,00	0,00	0,00
18.	Transferaufwendungen	0,00	0,00	0,00	0,00	0,00	0,00	0,00
19.	sonstige ordentliche Aufwendungen	0,00	0,00	0,00	0,00	0,00	0,00	0,00
20.	= Summe ordentliche Aufwendungen	0,00	0,00	0,00	0,00	0,00	0,00	0,00
21.	ordentliches Ergebnis	2.000,00	1.800,00	2.000,00	2.000,00	2.000,00	2.000,00	2.655,86
22.	außerordentliche Erträge	0,00	0,00	0,00	0,00	0,00	0,00	0,00
23.	außerordentliche Aufwendungen	0,00	0,00	0,00	0,00	0,00	0,00	0,00
24.	außerordentliches Ergebnis	0,00	0,00	0,00	0,00	0,00	0,00	0,00
25.	Jahresergebnis	2.000,00	1.800,00	2.000,00	2.000,00	2.000,00	2.000,00	2.655,86
26.	Summe der Jahresfehlbeträge/- überschüsse aus Vorjahren gem. § 2 Abs. 6 KomHKVO	16.947,83	19.100,00	20.900,00	22.900,00	24.900,00	26.900,00	18.947,83
26.1	Summe Ergebnisse (inkl. Fehlbeträge)	18.947,83	20.900,00	22.900,00	24.900,00	26.900,00	28.900,00	21.603,69

Gemeinde Klein Meckelsen

Teilfinanzhaushalt 53200 Konzession Gas								
Klein Meckelsen								
Nr.	Bezeichnung	Ergebnis 2021	Ansatz 2022	Ansatz 2023	Plan 2024	Plan 2025	Plan 2026	Ergebnis 2022
09.	+ sonstige haushaltswirksame Einzahlungen	2.000,00	1.800,00	2.000,00	2.000,00	2.000,00	2.000,00	2.655,86
10.	= Einzahlungen aus lfd. Verwaltungstätigkeit	2.000,00	1.800,00	2.000,00	2.000,00	2.000,00	2.000,00	2.655,86
17.	= Auszahlungen aus lfd. Verwaltungstätigkeit	0,00	0,00	0,00	0,00	0,00	0,00	0,00
18.	= Saldo aus lfd. Verwaltungstätigkeit	2.000,00	1.800,00	2.000,00	2.000,00	2.000,00	2.000,00	2.655,86
24.	= Einzahlungen aus Investitionstätigkeit	0,00	0,00	0,00	0,00	0,00	0,00	0,00
31.	= Auszahlungen für Investitionstätigkeit	0,00	0,00	0,00	0,00	0,00	0,00	0,00
32.	= Saldo Investitionstätigkeit	0,00	0,00	0,00	0,00	0,00	0,00	0,00
33.	= Finanzmittelüberschuss/ -fehlbetrag	2.000,00	1.800,00	2.000,00	2.000,00	2.000,00	2.000,00	2.655,86
36.	= Saldo aus Finanzierungstätigkeit	0,00	0,00	0,00	0,00	0,00	0,00	0,00
37.	= Finanzmittelbestand	2.000,00	1.800,00	2.000,00	2.000,00	2.000,00	2.000,00	2.655,86

Gemeinde Klein Meckelsen

Produktbeschreibung 61100 Steuern, allgemeine Zuweisungen, allgemeine Umlage	
Klein Meckelsen	
Verantwortliche Person(en)	Bürgermeister
Kurzbeschreibung	Zahlungsein- und ausgänge aus Abgaben und Umlagen
Erläuterungen	<ol style="list-style-type: none"> 1. Erträge <ol style="list-style-type: none"> 1.1 Gewerbesteuer 1.2 Grundsteuer A und B 1.3 Gemeindeanteil an der Einkommenssteuer 1.4 Gemeindeanteil an der Umsatzsteuer 1.5 Vergnügungssteuer 1.6 Hundesteuer 1.7 Jagd- und Fischereipachtanteile 2. Transfererträge <ol style="list-style-type: none"> 2.1 Schlüsselzuweisungen vom Land/Samtgemeinde 2.2 Zuweisungen für Aufgaben des übertragenen Wirkungsbereiches 2.3 Zuweisungen vom Landkreis 2.4 Umlagen 3. Transferaufwendungen <ol style="list-style-type: none"> 3.1 Gewerbesteuerumlage nach dem Gemeindefinanzreformgesetz 3.2 Finanzausgleichsumlage an das Land 3.3 Kreis-/Samtgemeindeumlage 3.4 Weiterleitung der Schlüsselzuweisungen an die Mitgliedsgemeinden 3.5 Umlagen
Auftragsgrundlage	Bundes-, Landes- und Ortsrecht; Ratsbeschlüsse
Zielgruppe	Verwaltung, Landkreis, Mitgliedsgemeinden

Gemeinde Klein Meckelsen

Teilergebnishaushalt 61100 Steuern, allgemeine Zuweisungen, allgemeine Umlage

Klein Meckelsen

Nr.	Bezeichnung	Ergebnis 2021	Ansatz 2022	Ansatz 2023	Plan 2024	Plan 2025	Plan 2026	Ergebnis 2022
	Ordentliche Erträge	0,00	0,00	0,00	0,00	0,00	0,00	0,00
1.	Steuern und ähnliche Abgaben	785.445,09	776.600,00	910.300,00	954.300,00	993.500,00	1.031.700,00	896.874,92
2.	Zuwendungen und allgemeine Umlagen	2.074,00	17.900,00	0,00	0,00	0,00	0,00	24.858,00
3.	Auflösungserträge aus Sonderposten	0,00	0,00	0,00	0,00	0,00	0,00	0,00
4.	sonstige Transfererträge	0,00	0,00	0,00	0,00	0,00	0,00	0,00
5.	öffentlich-rechtliche Entgelte	0,00	0,00	0,00	0,00	0,00	0,00	0,00
6.	privatrechtliche Entgelte	0,00	0,00	0,00	0,00	0,00	0,00	0,00
7.	Kostenerstattungen u. Kostenumlagen	0,00	0,00	0,00	0,00	0,00	0,00	0,00
8.	Zinsen und ähnliche Finanzerträge	93,00	100,00	100,00	100,00	100,00	100,00	52,00
9.	aktivierte Eigenleistungen	0,00	0,00	0,00	0,00	0,00	0,00	0,00
10.	Bestandsveränderungen	0,00	0,00	0,00	0,00	0,00	0,00	0,00
11.	sonstige ordentliche Erträge	14,31	0,00	0,00	0,00	0,00	0,00	0,00
12.	= Summe ordentliche Erträge	787.626,40	794.600,00	910.400,00	954.400,00	993.600,00	1.031.800,00	921.784,92
	Ordentliche Aufwendungen	0,00	0,00	0,00	0,00	0,00	0,00	0,00
13.	Aufwendungen für aktives Personal	0,00	0,00	0,00	0,00	0,00	0,00	0,00
14.	Aufwendungen für Versorgung	0,00	0,00	0,00	0,00	0,00	0,00	0,00
15.	Aufwendungen für Sach- u. Dienstleistungen	0,00	0,00	0,00	0,00	0,00	0,00	0,00
16.	Abschreibungen	0,00	0,00	0,00	0,00	0,00	0,00	0,00
17.	Zinsen und ähnliche Aufwendungen	12,00	100,00	100,00	100,00	100,00	100,00	0,00
18.	Transferaufwendungen	676.640,00	642.900,00	857.800,00	836.600,00	869.300,00	905.200,00	635.737,00
19.	sonstige ordentliche Aufwendungen	0,00	0,00	0,00	0,00	0,00	0,00	0,00
20.	= Summe ordentliche Aufwendungen	676.652,00	643.000,00	857.900,00	836.700,00	869.400,00	905.300,00	635.737,00
21.	ordentliches Ergebnis	110.974,40	151.600,00	52.500,00	117.700,00	124.200,00	126.500,00	286.047,92
22.	außerordentliche Erträge	0,00	0,00	0,00	0,00	0,00	0,00	0,00
23.	außerordentliche Aufwendungen	0,00	0,00	0,00	0,00	0,00	0,00	0,00
24.	außerordentliches Ergebnis	0,00	0,00	0,00	0,00	0,00	0,00	0,00
25.	Jahresergebnis	110.974,40	151.600,00	52.500,00	117.700,00	124.200,00	126.500,00	286.047,92
26.	Summe der Jahresfehlbeträge/-überschüsse aus Vorjahren gem. § 2 Abs. 6 KomHKVO	1.499.877,77	1.012.500,00	1.164.100,00	1.216.600,00	1.334.300,00	1.458.500,00	1.610.852,17
26.1	Summe Ergebnisse (inkl. Fehlbeiträge)	1.610.852,17	1.164.100,00	1.216.600,00	1.334.300,00	1.458.500,00	1.585.000,00	1.896.900,09

Gemeinde Klein Meckelsen

Teilergebnishaushalt 61100 Steuern, allgemeine Zuweisungen, allgemeine Umlage

Klein Meckelsen

Nr.	Bezeichnung	Ergebnis 2021	Ansatz 2022	Ansatz 2023	Plan 2024	Plan 2025	Plan 2026	Ergebnis 2022
3011000	Grundsteuer A	-38.526,31	-39.800,00	-39.700,00	-39.700,00	-39.700,00	-39.700,00	-39.204,05
3012000	Grundsteuer B	-136.126,54	-135.300,00	-133.900,00	-135.500,00	-137.100,00	-138.700,00	-137.440,04
3013000	Gewerbesteuer	-154.060,74	-150.000,00	-232.100,00	-247.900,00	-262.000,00	-270.900,00	-246.380,83
3021000	Gemeindeanteil an der Einkommensteuer	-424.551,00	-422.700,00	-474.200,00	-500.300,00	-523.300,00	-550.500,00	-444.431,00
3022000	Gemeindeanteil an der Umsatzsteuer	-28.784,00	-25.500,00	-27.100,00	-27.600,00	-28.100,00	-28.600,00	-26.240,00
3031000	Vergnügungssteuer	0,00	0,00	0,00	0,00	0,00	0,00	0,00
3032000	Hundesteuer	-3.396,50	-3.300,00	-3.300,00	-3.300,00	-3.300,00	-3.300,00	-3.179,00
3132000	Sonstige allg. Zuweisungen von Gemeinden(GV)	-2.074,00	-17.900,00	0,00	0,00	0,00	0,00	-22.594,00
3691000	Verzinsung v. Steuernachforderungen	-93,00	-100,00	-100,00	-100,00	-100,00	-100,00	-52,00
Z10	Summe ordentliche Erträge	787.626,40	794.600,00	910.400,00	954.400,00	993.600,00	1.031.800,00	921.784,92
4341000	Gewerbesteuerumlage	14.977,00	11.800,00	11.700,00	11.900,00	12.000,00	12.100,00	12.460,00
4372100	Kreisumlage	279.413,00	263.200,00	352.900,00	340.700,00	354.200,00	369.000,00	259.944,00
4372200	Samtgemeindeumlage	382.250,00	367.900,00	493.200,00	484.000,00	503.100,00	524.100,00	363.333,00
4592000	Verzinsung von Steuererstattungen	12,00	100,00	100,00	100,00	100,00	100,00	0,00
Z20	Summe ordentliche Aufwendungen	676.652,00	643.000,00	857.900,00	836.700,00	869.400,00	905.300,00	635.737,00
Z30	Jahresergebnis	110.974,40	151.600,00	52.500,00	117.700,00	124.200,00	126.500,00	286.047,92

Gemeinde Klein Meckelsen

Teilfinanzhaushalt 61100 Steuern, allgemeine Zuweisungen, allgemeine Umlage

Klein Meckelsen

Nr.	Bezeichnung	Ergebnis 2021	Ansatz 2022	Ansatz 2023	Plan 2024	Plan 2025	Plan 2026	Ergebnis 2022
01.	Steuern und ähnliche Abgaben	766.575,53	776.600,00	910.300,00	954.300,00	993.500,00	1.031.700,00	875.241,73
02.	+ Zuwendungen und allgemeine Umlagen	2.074,00	17.900,00	0,00	0,00	0,00	0,00	24.858,00
07.	+ Zinsen und ähnliche Einzahlungen	108,00	100,00	100,00	100,00	100,00	100,00	0,00
10.	= Einzahlungen aus lfd. Verwaltungstätigkeit	768.757,53	794.600,00	910.400,00	954.400,00	993.600,00	1.031.800,00	900.099,73
14.	- Zinsen und ähnliche Auszahlungen	12,00	100,00	100,00	100,00	100,00	100,00	0,00
15.	- Transferzahlungen	668.742,00	642.900,00	857.800,00	836.600,00	869.300,00	905.200,00	643.973,00
17.	= Auszahlungen aus lfd. Verwaltungstätigkeit	668.754,00	643.000,00	857.900,00	836.700,00	869.400,00	905.300,00	643.973,00
18.	= Saldo aus lfd. Verwaltungstätigkeit	100.003,53	151.600,00	52.500,00	117.700,00	124.200,00	126.500,00	256.126,73
24.	= Einzahlungen aus Investitionstätigkeit	0,00	0,00	0,00	0,00	0,00	0,00	0,00
31.	= Auszahlungen für Investitionstätigkeit	0,00	0,00	0,00	0,00	0,00	0,00	0,00
32.	= Saldo Investitionstätigkeit	0,00	0,00	0,00	0,00	0,00	0,00	0,00
33.	= Finanzmittelüberschuss/ -fehlbetrag	100.003,53	151.600,00	52.500,00	117.700,00	124.200,00	126.500,00	256.126,73
36.	= Saldo aus Finanzierungstätigkeit	0,00	0,00	0,00	0,00	0,00	0,00	0,00
37.	= Finanzmittelbestand	100.003,53	151.600,00	52.500,00	117.700,00	124.200,00	126.500,00	256.126,73

Gemeinde Klein Meckelsen

Produktbeschreibung 61200 Sonstige allgemeine Finanzwirtschaft	
Klein Meckelsen	
Verantwortliche Person(en)	Bürgermeister
Kurzbeschreibung	Sonstige allgemeine Finanzwirtschaft
Erläuterungen	Abbildung der Zahlungsströme aus der sonstigen allgemeinen Finanzwirtschaft
Auftragsgrundlage	Bundes-, Landes-, und Ortsrecht; Ratsbeschluss
Zielgruppe	Verwaltung

Gemeinde Klein Meckelsen

Teilergebnishaushalt 61200 Sonstige allgemeine Finanzwirtschaft

Klein Meckelsen

Nr.	Bezeichnung	Ergebnis 2021	Ansatz 2022	Ansatz 2023	Plan 2024	Plan 2025	Plan 2026	Ergebnis 2022
	Ordentliche Erträge	0,00	0,00	0,00	0,00	0,00	0,00	0,00
1.	Steuern und ähnliche Abgaben	0,00	0,00	0,00	0,00	0,00	0,00	0,00
2.	Zuwendungen und allgemeine Umlagen	0,00	0,00	0,00	0,00	0,00	0,00	0,00
3.	Auflösungserträge aus Sonderposten	875,50	900,00	900,00	900,00	900,00	900,00	874,48
4.	sonstige Transfererträge	0,00	0,00	0,00	0,00	0,00	0,00	0,00
5.	öffentlich-rechtliche Entgelte	0,00	0,00	0,00	0,00	0,00	0,00	0,00
6.	privatrechtliche Entgelte	0,00	0,00	0,00	0,00	0,00	0,00	0,00
7.	Kostenerstattungen u. Kostenumlagen	0,00	0,00	0,00	0,00	0,00	0,00	0,00
8.	Zinsen und ähnliche Finanzerträge	0,00	0,00	0,00	0,00	0,00	0,00	0,00
9.	aktivierte Eigenleistungen	0,00	0,00	0,00	0,00	0,00	0,00	0,00
10.	Bestandsveränderungen	0,00	0,00	0,00	0,00	0,00	0,00	0,00
11.	sonstige ordentliche Erträge	0,00	0,00	0,00	0,00	0,00	0,00	0,00
12.	= Summe ordentliche Erträge	875,50	900,00	900,00	900,00	900,00	900,00	874,48
	Ordentliche Aufwendungen	0,00	0,00	0,00	0,00	0,00	0,00	0,00
13.	Aufwendungen für aktives Personal	0,00	0,00	0,00	0,00	0,00	0,00	0,00
14.	Aufwendungen für Versorgung	0,00	0,00	0,00	0,00	0,00	0,00	0,00
15.	Aufwendungen für Sach- u. Dienstleistungen	0,00	0,00	0,00	0,00	0,00	0,00	0,00
16.	Abschreibungen	0,00	0,00	0,00	0,00	0,00	0,00	0,00
17.	Zinsen und ähnliche Aufwendungen	23.244,54	22.500,00	21.700,00	20.900,00	20.100,00	19.300,00	22.479,62
18.	Transferaufwendungen	0,00	0,00	0,00	0,00	0,00	0,00	0,00
19.	sonstige ordentliche Aufwendungen	0,00	0,00	0,00	0,00	0,00	0,00	0,00
20.	= Summe ordentliche Aufwendungen	23.244,54	22.500,00	21.700,00	20.900,00	20.100,00	19.300,00	22.479,62
21.	ordentliches Ergebnis	-22.369,04	-21.600,00	-20.800,00	-20.000,00	-19.200,00	-18.400,00	-21.605,14
22.	außerordentliche Erträge	0,00	0,00	0,00	0,00	0,00	0,00	0,00
23.	außerordentliche Aufwendungen	0,00	0,00	0,00	0,00	0,00	0,00	0,00
24.	außerordentliches Ergebnis	0,00	0,00	0,00	0,00	0,00	0,00	0,00
25.	Jahresergebnis	-22.369,04	-21.600,00	-20.800,00	-20.000,00	-19.200,00	-18.400,00	-21.605,14
26.	Summe der Jahresfehlbeträge/ überschüsse aus Vorjahren gem. § 2 Abs. 6 KomHKVO	-194.384,49	-228.500,00	-250.100,00	-270.900,00	-290.900,00	-310.100,00	-216.753,53
26.1	Summe Ergebnisse (inkl. Fehlbeträge)	-216.753,53	-250.100,00	-270.900,00	-290.900,00	-310.100,00	-328.500,00	-238.358,67

Gemeinde Klein Meckelsen

Teilfinanzhaushalt 61200 Sonstige allgemeine Finanzwirtschaft

Klein Meckelsen

Nr.	Bezeichnung	Ergebnis 2021	Ansatz 2022	Ansatz 2023	Plan 2024	Plan 2025	Plan 2026	Ergebnis 2022
10.	= Einzahlungen aus lfd. Verwaltungstätigkeit	0,00	0,00	0,00	0,00	0,00	0,00	0,00
14.	- Zinsen und ähnliche Auszahlungen	23.244,54	22.500,00	21.700,00	20.900,00	20.100,00	19.300,00	22.479,62
17.	= Auszahlungen aus lfd. Verwaltungstätigkeit	23.244,54	22.500,00	21.700,00	20.900,00	20.100,00	19.300,00	22.479,62
18.	= Saldo aus lfd. Verwaltungstätigkeit	-23.244,54	-22.500,00	-21.700,00	-20.900,00	-20.100,00	-19.300,00	-22.479,62
24.	= Einzahlungen aus Investitionstätigkeit	0,00	0,00	0,00	0,00	0,00	0,00	0,00
31.	= Auszahlungen für Investitionstätigkeit	0,00	0,00	0,00	0,00	0,00	0,00	0,00
32.	= Saldo Investitionstätigkeit	0,00	0,00	0,00	0,00	0,00	0,00	0,00
33.	= Finanzmittelüberschuss/ -fehlbetrag	-23.244,54	-22.500,00	-21.700,00	-20.900,00	-20.100,00	-19.300,00	-22.479,62
35.	- Tilgung von Krediten u. Darl. f. Investitionen	33.145,62	34.000,00	34.700,00	35.600,00	36.400,00	37.200,00	33.910,54
36.	= Saldo aus Finanzierungstätigkeit	-33.145,62	-34.000,00	-34.700,00	-35.600,00	-36.400,00	-37.200,00	-33.910,54
37.	= Finanzmittelbestand	-56.390,16	-56.500,00	-56.400,00	-56.500,00	-56.500,00	-56.500,00	-56.390,16

Produkthaushalt der Gemeinde Klein Meckelsen

P r o d u k t h a u s h a l t

Teilhaushalt 0	Bürgermeister
	11101 Verwaltungssteuerung 36500 Tageseinrichtungen für Kinder 31502 Soziale Beratung/Soziale Dienste
Teilhaushalt 1	Fachbereich 1
	11104 Gremien 11106 Zentrale Dienste 11107 Rechtsangelegenheiten
Teilhaushalt 2	Fachbereich 2
	11109 Finanzverwaltung 11110 Finanzbuchhaltung 53100 Konzession Strom 53200 Konzession Gas 61100 Steuern, allgemeine Zuweisungen, allgemeine Umlage 61200 Sonstige allgemeine Finanzwirtschaft
Teilhaushalt 3	Fachbereich 3
	12100 Wahlen 55300 Friedhofs- und Bestattungswesen 28100 Heimat- und Kulturpflege 42100 Förderung des Sports 42400 Sportstätten 54700 ÖPNV 36200 Jugendarbeit 36600 Einrichtungen der Jugendarbeit
Teilhaushalt 4	Fachbereich 4
	11108 Grundstücks- und Gebäudemanagement 51100 Räumliche Planung und Entwicklung 54100 Straßen 54500 Straßenreinigung, Straßenbeleuchtung 55500 Wirtschaftswege 55100 Öffentliches Grün/Naherholung 55200 Öffentliche Gewässer 55400 Natur- und Umweltschutz 53810 Abwasserbeseitigung

Gemeinde Klein Meckelsen

Teilergebnishaushalt 3 Fachbereich III							
Klein Meckelsen							
Nr.	Bezeichnung	Ergebnis 2021	Ansatz 2022	Ansatz 2023	Plan 2024	Plan 2025	Plan 2026
	Ordentliche Erträge	0,00	0,00	0,00	0,00	0,00	0,00
1.	Steuern und ähnliche Abgaben	0,00	0,00	0,00	0,00	0,00	0,00
2.	Zuwendungen und allgemeine Umlagen	100,00	0,00	0,00	0,00	0,00	0,00
3.	Auflösungserträge aus Sonderposten	7.565,50	7.300,00	5.500,00	5.500,00	5.500,00	5.500,00
4.	sonstige Transfererträge	0,00	0,00	0,00	0,00	0,00	0,00
5.	öffentlich-rechtliche Entgelte	15.989,40	20.900,00	21.900,00	15.900,00	15.900,00	15.900,00
6.	privatrechtliche Entgelte	800,00	800,00	800,00	800,00	800,00	800,00
7.	Kostenerstattungen u. Kostenumlagen	117,50	0,00	0,00	0,00	0,00	0,00
8.	Zinsen und ähnliche Finanzerträge	0,00	0,00	0,00	0,00	0,00	0,00
9.	aktivierte Eigenleistungen	0,00	0,00	0,00	0,00	0,00	0,00
10.	Bestandsveränderungen	0,00	0,00	0,00	0,00	0,00	0,00
11.	sonstige ordentliche Erträge	0,00	0,00	0,00	0,00	0,00	0,00
12.	= Summe ordentliche Erträge	24.572,40	29.000,00	28.200,00	22.200,00	22.200,00	22.200,00
	Ordentliche Aufwendungen	0,00	0,00	0,00	0,00	0,00	0,00
13.	Aufwendungen für aktives Personal	7.982,41	7.900,00	8.800,00	8.800,00	8.800,00	8.800,00
14.	Aufwendungen für Versorgung	0,00	0,00	0,00	0,00	0,00	0,00
15.	Aufwendungen für Sach- u. Dienstleistungen	17.378,67	21.500,00	30.300,00	19.000,00	17.000,00	17.000,00
16.	Abschreibungen	22.765,56	25.800,00	23.600,00	23.600,00	23.600,00	23.600,00
17.	Zinsen und ähnliche Aufwendungen	0,00	0,00	0,00	0,00	0,00	0,00
18.	Transferaufwendungen	2.065,38	1.300,00	1.300,00	1.300,00	1.300,00	1.300,00
19.	sonstige ordentliche Aufwendungen	2.176,32	1.700,00	1.100,00	1.100,00	1.100,00	1.100,00
20.	= Summe ordentliche Aufwendungen	52.368,34	58.200,00	65.100,00	53.800,00	51.800,00	51.800,00
21.	ordentliches Ergebnis	-27.795,94	-29.200,00	-36.900,00	-31.600,00	-29.600,00	-29.600,00
22.	außerordentliche Erträge	0,00	0,00	0,00	0,00	0,00	0,00
23.	außerordentliche Aufwendungen	0,00	0,00	0,00	0,00	0,00	0,00
24.	außerordentliches Ergebnis	0,00	0,00	0,00	0,00	0,00	0,00
25.	Jahresergebnis	-27.795,94	-29.200,00	-36.900,00	-31.600,00	-29.600,00	-29.600,00
26.	Summe der Jahresfehlbeträge/-überschüsse aus Vorjahren gem. § 2 Abs. 6 KomHKVO	-312.295,71	-363.300,00	-392.500,00	-429.400,00	-461.000,00	-490.600,00
26.1	Summe Ergebnisse (inkl. Fehlbeiträge)	-340.091,65	-392.500,00	-429.400,00	-461.000,00	-490.600,00	-520.200,00

Gemeinde Klein Meckelsen

Teilfinanzhaushalt 3 Fachbereich III							
Klein Meckelsen							
Nr.	Bezeichnung	Ergebnis 2021	Ansatz 2022	Ansatz 2023	Plan 2024	Plan 2025	Plan 2026
01.	Steuern und ähnliche Abgaben	0,00	0,00	0,00	0,00	0,00	0,00
02.	+ Zuwendungen und allgemeine Umlagen	100,00	0,00	0,00	0,00	0,00	0,00
03.	+ sonstige Transfereinzahlungen	0,00	0,00	0,00	0,00	0,00	0,00
04.	+ öffentlich-rechtliche Entgelte	12.496,40	20.900,00	21.900,00	15.900,00	15.900,00	15.900,00
05.	+ privatrechtliche Entgelte	800,00	800,00	800,00	800,00	800,00	800,00
06.	+ Kostenerstattungen u. Kostenumlagen	117,50	0,00	0,00	0,00	0,00	0,00
07.	+ Zinsen und ähnliche Einzahlungen	0,00	0,00	0,00	0,00	0,00	0,00
08.	+ Einzahl. a. d. Veräußerung geringw. Vermögensg.	0,00	0,00	0,00	0,00	0,00	0,00
09.	+ sonstige haushaltswirksame Einzahlungen	0,00	0,00	0,00	0,00	0,00	0,00
10.	= Einzahlungen aus lfd. Verwaltungstätigkeit	13.513,90	21.700,00	22.700,00	16.700,00	16.700,00	16.700,00
11.	- Auszahlungen für aktives Personal	7.922,57	7.900,00	8.800,00	8.800,00	8.800,00	8.800,00
12.	- Auszahlungen für Versorgung	0,00	0,00	0,00	0,00	0,00	0,00
13.	- Auszahl. f. Sach- und Dienstleist. u.ger.Verm.	13.659,38	21.500,00	30.300,00	19.000,00	17.000,00	17.000,00
14.	- Zinsen und ähnliche Auszahlungen	0,00	0,00	0,00	0,00	0,00	0,00
15.	- Transferzahlungen	2.065,38	1.300,00	1.300,00	1.300,00	1.300,00	1.300,00
16.	- sonstige haushaltswirksame Auszahlungen	2.195,59	1.700,00	1.100,00	1.100,00	1.100,00	1.100,00
17.	= Auszahlungen aus lfd. Verwaltungstätigkeit	25.842,92	32.400,00	41.500,00	30.200,00	28.200,00	28.200,00
18.	= Saldo aus lfd. Verwaltungstätigkeit	-12.329,02	-10.700,00	-18.800,00	-13.500,00	-11.500,00	-11.500,00
19.	+ Zuwendungen für Investitionstätigkeit	0,00	0,00	0,00	0,00	0,00	0,00
20.	+ Beiträge u. ä. Entgelte f. Investitionstätigkeit	0,00	0,00	0,00	0,00	0,00	0,00
21.	+ Veräußerung von Sachanlagen	0,00	0,00	0,00	0,00	0,00	0,00
22.	+ Veräußerung von Finanzvermögensanlagen	0,00	0,00	0,00	0,00	0,00	0,00
23.	+ sonstige Investitionstätigkeit	0,00	0,00	0,00	0,00	0,00	0,00
24.	= Einzahlungen aus Investitionstätigkeit	0,00	0,00	0,00	0,00	0,00	0,00
25.	- Erwerb von Grundstücken und Gebäuden	0,00	0,00	0,00	0,00	0,00	0,00
26.	- Baumaßnahmen	0,00	0,00	0,00	0,00	0,00	0,00
27.	- Erwerb von beweglichem Sachvermögen	5.113,47	5.000,00	0,00	0,00	0,00	0,00
28.	- Erwerb von Finanzvermögensanlagen	0,00	0,00	0,00	0,00	0,00	0,00
29.	- aktivierbare Zuwendungen	0,00	0,00	0,00	0,00	0,00	0,00
30.	- sonstige Investitionstätigkeit	0,00	0,00	0,00	0,00	0,00	0,00
31.	= Auszahlungen für Investitionstätigkeit	5.113,47	5.000,00	0,00	0,00	0,00	0,00
32.	= Saldo Investitionstätigkeit	-5.113,47	-5.000,00	0,00	0,00	0,00	0,00
33.	= Finanzmittelüberschuss/ -fehlbetrag	-17.442,49	-15.700,00	-18.800,00	-13.500,00	-11.500,00	-11.500,00
34.	+ Aufnahme von Krediten u. Darl. f. Investitionen	0,00	0,00	0,00	0,00	0,00	0,00
35.	- Tilgung von Krediten u. Darl. f. Investitionen	0,00	0,00	0,00	0,00	0,00	0,00
36.	= Saldo aus Finanzierungstätigkeit	0,00	0,00	0,00	0,00	0,00	0,00
37.	= Finanzmittelbestand	-17.442,49	-15.700,00	-18.800,00	-13.500,00	-11.500,00	-11.500,00

Gemeinde Klein Meckelsen

Investitionen 3 Fachbereich III							
Klein Meckelsen							
Nr. Bezeichnung	Jahres- ergebnis 2021	Ansatz 2022	Ansatz 2023	Verpflichtungs- Ermächtigungen	Finanzplan 2024	Finanzplan 2025	Finanzplan 2026
3 42400 04 Sportplätze							
INV4220001 2 Fussballtore	0,00	5.000,00	0,00	0,00	0,00	0,00	0,00
Gesamtsumme Bilanz Zugang/Aufwand	0,00	5.000,00	0,00	0,00	0,00	0,00	0,00
Gesamtsumme Bilanz Abgang/Ertrag	0,00	0,00	0,00	0,00	0,00	0,00	0,00
Gesamtsumme	0,00	5.000,00	0,00	0,00	0,00	0,00	0,00

Gemeinde Klein Meckelsen

Produktbeschreibung 12100 Wahlen	
Klein Meckelsen	
Verantwortliche Person(en)	Bürgermeister
Kurzbeschreibung	Vorbereitung, Durchführung und Nachbereitung sowie die öffentliche Darstellung von Wahlen und Abstimmungen
Erläuterungen	<p>1. Vorbereitung, Durchführung und Nachbereitung der Europa-, Bundestags-, Landtags-, Kommunalwahlen (Vertretungen und Direktwahlen), Volksinitiativen, Volksbegehren, Volksentscheiden, Landwirtschaftskammerwahlen, Bürgerbegehren und Bürgerentscheiden soweit es sich um kommunale Aufgaben handelt, sowie die öffentliche Präsentation und Darstellung</p> <p>2. Insbesondere fallen hierunter folgende Leistungen:</p> <p>2.1 Festlegung der Wahlbezirke</p> <p>2.2 Ausstattung der Wahllokale</p> <p>2.3 Berufung, Betreuung und Entschädigung der Wahlhelfer, Wahlvorstände</p> <p>2.4 Wahlbekanntmachung</p> <p>2.5 Erstellung und Versand der Wahlbenachrichtigungen</p> <p>2.6 Organisation und Durchführung der Ausstellung von Wahlscheinen und Briefwahlunterlagen</p> <p>2.7 Aufstellen und Führen der Wählerverzeichnisse</p> <p>2.8 Prüfung der Voraussetzungen und Bestätigung von Unterstützungsunterschriften bei Wahlen, Volksinitiativen und Volksbegehren</p> <p>2.9 Erfassung und Weiterleitung der Wahlergebnisse</p> <p>2.10 bei Kommunalwahlen zusätzlich alle Aufgaben der Gemeindegewahlleitung, insbesondere:</p> <p>2.10.1 Bildung der Wahlausschüsse</p> <p>2.10.2 Festlegung der Wahlbereiche und Stimmbezirke</p> <p>2.10.3 Prüfung der Wahlrechtsvoraussetzungen sowie Zulassung und Ablehnung der Wahlvorschläge</p> <p>2.10.4 Stimmzetteldruck</p> <p>2.10.5 Feststellung des Wahlergebnisses</p> <p>2.10.6 Berufungsverfahren der gewählten BewerberInnen, inkl. Ersatzpersonen, Ausscheiden und Nachrücken in den Gemeinderat</p> <p>2.10.7 Präsentation und Veröffentlichung der Kommunalwahlergebnisse</p>
Auftragsgrundlage	Bundes-, Landes- und Ortsrecht, Beschlüsse der politischen Gremien
Zielgruppe	BürgerInnen, Parteien und Wählergemeinschaften, Öffentlichkeit
Allgemeine Ziele	Rechtlich einwandfreie Vorbereitung, Durchführung und Nachbereitung von Wahlen, Volksinitiativen, Volksbegehren, Volksentscheiden, Bürgerbegehren und Bürgerentscheiden sowie die angemessene öffentliche Darstellung der Ergebnisse

Gemeinde Klein Meckelsen

Teilergebnishaushalt 12100 Wahlen

Klein Meckelsen

Nr.	Bezeichnung	Ergebnis 2021	Ansatz 2022	Ansatz 2023	Plan 2024	Plan 2025	Plan 2026	Ergebnis 2022
	Ordentliche Erträge	0,00	0,00	0,00	0,00	0,00	0,00	0,00
1.	Steuern und ähnliche Abgaben	0,00	0,00	0,00	0,00	0,00	0,00	0,00
2.	Zuwendungen und allgemeine Umlagen	0,00	0,00	0,00	0,00	0,00	0,00	0,00
3.	Auflösungserträge aus Sonderposten	0,00	0,00	0,00	0,00	0,00	0,00	0,00
4.	sonstige Transfererträge	0,00	0,00	0,00	0,00	0,00	0,00	0,00
5.	öffentlich-rechtliche Entgelte	0,00	0,00	0,00	0,00	0,00	0,00	0,00
6.	privatrechtliche Entgelte	0,00	0,00	0,00	0,00	0,00	0,00	0,00
7.	Kostenerstattungen u. Kostenumlagen	117,50	0,00	0,00	0,00	0,00	0,00	0,00
8.	Zinsen und ähnliche Finanzerträge	0,00	0,00	0,00	0,00	0,00	0,00	0,00
9.	aktivierte Eigenleistungen	0,00	0,00	0,00	0,00	0,00	0,00	0,00
10.	Bestandsveränderungen	0,00	0,00	0,00	0,00	0,00	0,00	0,00
11.	sonstige ordentliche Erträge	0,00	0,00	0,00	0,00	0,00	0,00	0,00
12.	= Summe ordentliche Erträge	117,50	0,00	0,00	0,00	0,00	0,00	0,00
	Ordentliche Aufwendungen	0,00	0,00	0,00	0,00	0,00	0,00	0,00
13.	Aufwendungen für aktives Personal	0,00	0,00	0,00	0,00	0,00	0,00	0,00
14.	Aufwendungen für Versorgung	0,00	0,00	0,00	0,00	0,00	0,00	0,00
15.	Aufwendungen für Sach- u. Dienstleistungen	71,63	0,00	0,00	0,00	0,00	0,00	0,00
16.	Abschreibungen	0,00	0,00	0,00	0,00	0,00	0,00	0,00
17.	Zinsen und ähnliche Aufwendungen	0,00	0,00	0,00	0,00	0,00	0,00	0,00
18.	Transferaufwendungen	0,00	0,00	0,00	0,00	0,00	0,00	0,00
19.	sonstige ordentliche Aufwendungen	645,00	0,00	0,00	0,00	0,00	0,00	0,00
20.	= Summe ordentliche Aufwendungen	716,63	0,00	0,00	0,00	0,00	0,00	0,00
21.	ordentliches Ergebnis	-599,13	0,00	0,00	0,00	0,00	0,00	0,00
22.	außerordentliche Erträge	0,00	0,00	0,00	0,00	0,00	0,00	0,00
23.	außerordentliche Aufwendungen	0,00	0,00	0,00	0,00	0,00	0,00	0,00
24.	außerordentliches Ergebnis	0,00	0,00	0,00	0,00	0,00	0,00	0,00
25.	Jahresergebnis	-599,13	0,00	0,00	0,00	0,00	0,00	0,00
26.	Summe der Jahresfehlbeträge/ überschüsse aus Vorjahren gem. § 2 Abs. 6 KomHKVO	-763,56	-2.100,00	-2.100,00	-2.100,00	-2.100,00	-2.100,00	-1.362,69
26.1	Summe Ergebnisse (inkl. Fehlbeträge)	-1.362,69	-2.100,00	-2.100,00	-2.100,00	-2.100,00	-2.100,00	-1.362,69

Gemeinde Klein Meckelsen

Teilfinanzhaushalt 12100 Wahlen

Klein Meckelsen

Nr.	Bezeichnung	Ergebnis 2021	Ansatz 2022	Ansatz 2023	Plan 2024	Plan 2025	Plan 2026	Ergebnis 2022
06.	+ Kostenerstattungen u. Kostenumlagen	117,50	0,00	0,00	0,00	0,00	0,00	0,00
10.	= Einzahlungen aus lfd. Verwaltungstätigkeit	117,50	0,00	0,00	0,00	0,00	0,00	0,00
13.	- Auszahl. f. Sach- und Dienstleist. u.ger.Verm.	71,63	0,00	0,00	0,00	0,00	0,00	0,00
16.	- sonstige haushaltswirksame Auszahlungen	645,00	0,00	0,00	0,00	0,00	0,00	0,00
17.	= Auszahlungen aus lfd. Verwaltungstätigkeit	716,63	0,00	0,00	0,00	0,00	0,00	0,00
18.	= Saldo aus lfd. Verwaltungstätigkeit	-599,13	0,00	0,00	0,00	0,00	0,00	0,00
24.	= Einzahlungen aus Investitionstätigkeit	0,00	0,00	0,00	0,00	0,00	0,00	0,00
31.	= Auszahlungen für Investitionstätigkeit	0,00	0,00	0,00	0,00	0,00	0,00	0,00
32.	= Saldo Investitionstätigkeit	0,00	0,00	0,00	0,00	0,00	0,00	0,00
33.	= Finanzmittelüberschuss/ -fehlbetrag	-599,13	0,00	0,00	0,00	0,00	0,00	0,00
36.	= Saldo aus Finanzierungstätigkeit	0,00	0,00	0,00	0,00	0,00	0,00	0,00
37.	= Finanzmittelbestand	-599,13	0,00	0,00	0,00	0,00	0,00	0,00

Gemeinde Klein Meckelsen

Produktbeschreibung 55300 Friedhofs- und Bestattungswesen	
Klein Meckelsen	
Verantwortliche Person(en)	Bürgermeister
Kurzbeschreibung	Verwaltung von Friedhöfen
Erläuterungen	<ol style="list-style-type: none"> 1. Friedhofsleistungen (einschl. Friedhofssatzung und Friedhofsgebührensatzung, Kalkulation und Abrechnung der Gebühren, Zusammenarbeit mit den Bestattungsunternehmen u.ä.) 2. Vergabe von Grabstellen und deren Gestaltung 3. Erdbestattung, Urnenbeisetzung, Einebnungen 4. Kontrolle der Gräber, Grabsteine, Bäume und der Wege 5. Unterhaltung der Kriegsgräber und Kriegerdenkmäler Organisation der Pflege und Unterhaltung der Friedhöfe
Auftragsgrundlage	Bundes-, Landes- und Ortsrecht; Ratsbeschlüsse
Zielgruppe	EinwohnerInnen
Allgemeine Ziele	Abwicklung eines ordnungsgemäßen Friedhofsbetriebes

Gemeinde Klein Meckelsen

Teilergebnishaushalt 55300 Friedhofs- und Bestattungswesen

Klein Meckelsen

Nr.	Bezeichnung	Ergebnis 2021	Ansatz 2022	Ansatz 2023	Plan 2024	Plan 2025	Plan 2026	Ergebnis 2022
	Ordentliche Erträge	0,00	0,00	0,00	0,00	0,00	0,00	0,00
1.	Steuern und ähnliche Abgaben	0,00	0,00	0,00	0,00	0,00	0,00	0,00
2.	Zuwendungen und allgemeine Umlagen	100,00	0,00	0,00	0,00	0,00	0,00	100,00
3.	Auflösungserträge aus Sonderposten	2.067,30	3.800,00	2.000,00	2.000,00	2.000,00	2.000,00	2.067,27
4.	sonstige Transfererträge	0,00	0,00	0,00	0,00	0,00	0,00	0,00
5.	öffentlich-rechtliche Entgelte	15.989,40	20.900,00	21.900,00	15.900,00	15.900,00	15.900,00	12.465,40
6.	privatrechtliche Entgelte	0,00	0,00	0,00	0,00	0,00	0,00	0,00
7.	Kostenerstattungen u. Kostenumlagen	0,00	0,00	0,00	0,00	0,00	0,00	0,00
8.	Zinsen und ähnliche Finanzerträge	0,00	0,00	0,00	0,00	0,00	0,00	0,00
9.	aktivierte Eigenleistungen	0,00	0,00	0,00	0,00	0,00	0,00	0,00
10.	Bestandsveränderungen	0,00	0,00	0,00	0,00	0,00	0,00	0,00
11.	sonstige ordentliche Erträge	0,00	0,00	0,00	0,00	0,00	0,00	0,00
12.	= Summe ordentliche Erträge	18.156,70	24.700,00	23.900,00	17.900,00	17.900,00	17.900,00	14.632,67
	Ordentliche Aufwendungen	0,00	0,00	0,00	0,00	0,00	0,00	0,00
13.	Aufwendungen für aktives Personal	6.356,60	4.800,00	4.800,00	4.800,00	4.800,00	4.800,00	5.911,46
14.	Aufwendungen für Versorgung	0,00	0,00	0,00	0,00	0,00	0,00	0,00
15.	Aufwendungen für Sach- u. Dienstleistungen	4.185,99	11.800,00	17.800,00	6.800,00	6.800,00	6.800,00	4.521,51
16.	Abschreibungen	4.129,56	9.600,00	4.900,00	4.900,00	4.900,00	4.900,00	4.129,57
17.	Zinsen und ähnliche Aufwendungen	0,00	0,00	0,00	0,00	0,00	0,00	0,00
18.	Transferaufwendungen	0,00	0,00	0,00	0,00	0,00	0,00	0,00
19.	sonstige ordentliche Aufwendungen	182,00	500,00	500,00	500,00	500,00	500,00	420,00
20.	= Summe ordentliche Aufwendungen	14.854,15	26.700,00	28.000,00	17.000,00	17.000,00	17.000,00	14.982,54
21.	ordentliches Ergebnis	3.302,55	-2.000,00	-4.100,00	900,00	900,00	900,00	-349,87
22.	außerordentliche Erträge	0,00	0,00	0,00	0,00	0,00	0,00	0,00
23.	außerordentliche Aufwendungen	0,00	0,00	0,00	0,00	0,00	0,00	0,00
24.	außerordentliches Ergebnis	0,00	0,00	0,00	0,00	0,00	0,00	0,00
25.	Jahresergebnis	3.302,55	-2.000,00	-4.100,00	900,00	900,00	900,00	-349,87
26.	Summe der Jahresfehlbeträge/ überschüsse aus Vorjahren gem. § 2 Abs. 6 KomHKVO	-23.165,00	-13.500,00	-15.500,00	-19.600,00	-18.700,00	-17.800,00	-19.862,45
26.1	Summe Ergebnisse (inkl. Fehlbeträge)	-19.862,45	-15.500,00	-19.600,00	-18.700,00	-17.800,00	-16.900,00	-20.212,32

Gemeinde Klein Meckelsen

Teilfinanzhaushalt 55300 Friedhofs- und Bestattungswesen								
Klein Meckelsen								
Nr.	Bezeichnung	Ergebnis 2021	Ansatz 2022	Ansatz 2023	Plan 2024	Plan 2025	Plan 2026	Ergebnis 2022
02.	+ Zuwendungen und allgemeine Umlagen	100,00	0,00	0,00	0,00	0,00	0,00	100,00
04.	+ öffentlich-rechtliche Entgelte	12.496,40	20.900,00	21.900,00	15.900,00	15.900,00	15.900,00	16.731,10
10.	= Einzahlungen aus lfd. Verwaltungstätigkeit	12.596,40	20.900,00	21.900,00	15.900,00	15.900,00	15.900,00	16.831,10
11.	- Auszahlungen für aktives Personal	6.296,76	4.800,00	4.800,00	4.800,00	4.800,00	4.800,00	5.945,50
13.	- Auszahl. f. Sach- und Dienstleist. u.ger.Verm.	3.762,46	11.800,00	17.800,00	6.800,00	6.800,00	6.800,00	5.346,71
16.	- sonstige haushaltswirksame Auszahlungen	182,00	500,00	500,00	500,00	500,00	500,00	420,00
17.	= Auszahlungen aus lfd. Verwaltungstätigkeit	10.241,22	17.100,00	23.100,00	12.100,00	12.100,00	12.100,00	11.712,21
18.	= Saldo aus lfd. Verwaltungstätigkeit	2.355,18	3.800,00	-1.200,00	3.800,00	3.800,00	3.800,00	5.118,89
24.	= Einzahlungen aus Investitionstätigkeit	0,00	0,00	0,00	0,00	0,00	0,00	0,00
31.	= Auszahlungen für Investitionstätigkeit	0,00	0,00	0,00	0,00	0,00	0,00	0,00
32.	= Saldo Investitionstätigkeit	0,00	0,00	0,00	0,00	0,00	0,00	0,00
33.	= Finanzmittelüberschuss/ -fehlbetrag	2.355,18	3.800,00	-1.200,00	3.800,00	3.800,00	3.800,00	5.118,89
36.	= Saldo aus Finanzierungstätigkeit	0,00	0,00	0,00	0,00	0,00	0,00	0,00
37.	= Finanzmittelbestand	2.355,18	3.800,00	-1.200,00	3.800,00	3.800,00	3.800,00	5.118,89

Gemeinde Klein Meckelsen

Produktbeschreibung 28100 Heimat- und Kulturpflege	
Klein Meckelsen	
Verantwortliche Person(en)	Bürgermeister
Kurzbeschreibung	Bearbeitung, Durchführung und Förderung von kulturellen Angelegenheiten und Heimatpflege
Erläuterungen	<ol style="list-style-type: none"> 1. Förderung und sonstige sächliche Unterstützung im Bereich der Heimat- und Kulturpflege 2. Erstellung des Veranstaltungskalenders 3. Mitwirkung und Organisation bei kulturellen Veranstaltungen 4. Raumnutzungsplanung und Abrechnung 5. Musikpflege
Auftragsgrundlage	Ortsrecht, Beschlüsse der politischen Gremien
Zielgruppe	EinwohnerInnen, interessierte Öffentlichkeit, Kulturvereine und Kulturverbände
Allgemeine Ziele	Förderung der kulturellen Angebote, Heimat- und Brauchtumspflege

Gemeinde Klein Meckelsen

Teilergebnishaushalt 28100 Heimat- und Kulturpflege

Klein Meckelsen

Nr.	Bezeichnung	Ergebnis 2021	Ansatz 2022	Ansatz 2023	Plan 2024	Plan 2025	Plan 2026	Ergebnis 2022
	Ordentliche Erträge	0,00	0,00	0,00	0,00	0,00	0,00	0,00
1.	Steuern und ähnliche Abgaben	0,00	0,00	0,00	0,00	0,00	0,00	0,00
2.	Zuwendungen und allgemeine Umlagen	0,00	0,00	0,00	0,00	0,00	0,00	1.250,00
3.	Auflösungserträge aus Sonderposten	5.498,20	3.500,00	3.500,00	3.500,00	3.500,00	3.500,00	3.154,10
4.	sonstige Transfererträge	0,00	0,00	0,00	0,00	0,00	0,00	0,00
5.	öffentlich-rechtliche Entgelte	0,00	0,00	0,00	0,00	0,00	0,00	0,00
6.	privatrechtliche Entgelte	800,00	800,00	800,00	800,00	800,00	800,00	800,00
7.	Kostenerstattungen u. Kostenumlagen	0,00	0,00	0,00	0,00	0,00	0,00	0,00
8.	Zinsen und ähnliche Finanzerträge	0,00	0,00	0,00	0,00	0,00	0,00	0,00
9.	aktivierte Eigenleistungen	0,00	0,00	0,00	0,00	0,00	0,00	0,00
10.	Bestandsveränderungen	0,00	0,00	0,00	0,00	0,00	0,00	0,00
11.	sonstige ordentliche Erträge	0,00	0,00	0,00	0,00	0,00	0,00	0,00
12.	= Summe ordentliche Erträge	6.298,20	4.300,00	4.300,00	4.300,00	4.300,00	4.300,00	5.204,10
	Ordentliche Aufwendungen	0,00	0,00	0,00	0,00	0,00	0,00	0,00
13.	Aufwendungen für aktives Personal	1.625,81	2.400,00	3.300,00	3.300,00	3.300,00	3.300,00	3.126,96
14.	Aufwendungen für Versorgung	0,00	0,00	0,00	0,00	0,00	0,00	0,00
15.	Aufwendungen für Sach- u. Dienstleistungen	7.979,71	8.500,00	11.000,00	11.000,00	9.000,00	9.000,00	7.365,37
16.	Abschreibungen	16.454,80	14.000,00	16.600,00	16.600,00	16.600,00	16.600,00	16.454,81
17.	Zinsen und ähnliche Aufwendungen	0,00	0,00	0,00	0,00	0,00	0,00	0,00
18.	Transferaufwendungen	1.000,00	1.000,00	1.000,00	1.000,00	1.000,00	1.000,00	1.000,00
19.	sonstige ordentliche Aufwendungen	1.349,32	1.200,00	600,00	600,00	600,00	600,00	481,94
20.	= Summe ordentliche Aufwendungen	28.409,64	27.100,00	32.500,00	32.500,00	30.500,00	30.500,00	28.429,08
21.	ordentliches Ergebnis	-22.111,44	-22.800,00	-28.200,00	-28.200,00	-26.200,00	-26.200,00	-23.224,98
22.	außerordentliche Erträge	0,00	0,00	0,00	0,00	0,00	0,00	0,00
23.	außerordentliche Aufwendungen	0,00	0,00	0,00	0,00	0,00	0,00	0,00
24.	außerordentliches Ergebnis	0,00	0,00	0,00	0,00	0,00	0,00	0,00
25.	Jahresergebnis	-22.111,44	-22.800,00	-28.200,00	-28.200,00	-26.200,00	-26.200,00	-23.224,98
26.	Summe der Jahresfehlbeträge/- überschüsse aus Vorjahren gem. § 2 Abs. 6 KomHKVO	-185.975,60	-184.600,00	-207.400,00	-235.600,00	-263.800,00	-290.000,00	-208.087,04
26.1	Summe Ergebnisse (inkl. Fehlbeiträge)	-208.087,04	-207.400,00	-235.600,00	-263.800,00	-290.000,00	-316.200,00	-231.312,02

Erläuterungen

zu Pos. 18.

4318000: Zuschüsse an Vereine

Gemeinde Klein Meckelsen

Teilfinanzhaushalt 28100 Heimat- und Kulturpflege

Klein Meckelsen

Nr.	Bezeichnung	Ergebnis 2021	Ansatz 2022	Ansatz 2023	Plan 2024	Plan 2025	Plan 2026	Ergebnis 2022
02.	+ Zuwendungen und allgemeine Umlagen	0,00	0,00	0,00	0,00	0,00	0,00	1.250,00
05.	+ privatrechtliche Entgelte	800,00	800,00	800,00	800,00	800,00	800,00	800,00
10.	= Einzahlungen aus lfd. Verwaltungstätigkeit	800,00	800,00	800,00	800,00	800,00	800,00	2.050,00
11.	- Auszahlungen für aktives Personal	1.625,81	2.400,00	3.300,00	3.300,00	3.300,00	3.300,00	3.026,96
13.	- Auszahl. f. Sach- und Dienstleist. u. ger. Verm.	5.248,76	8.500,00	11.000,00	11.000,00	9.000,00	9.000,00	8.922,29
15.	- Transferzahlungen	1.000,00	1.000,00	1.000,00	1.000,00	1.000,00	1.000,00	1.000,00
16.	- sonstige haushaltswirksame Auszahlungen	1.368,59	1.200,00	600,00	600,00	600,00	600,00	591,42
17.	= Auszahlungen aus lfd. Verwaltungstätigkeit	9.243,16	13.100,00	15.900,00	15.900,00	13.900,00	13.900,00	13.540,67
18.	= Saldo aus lfd. Verwaltungstätigkeit	-8.443,16	-12.300,00	-15.100,00	-15.100,00	-13.100,00	-13.100,00	-11.490,67
24.	= Einzahlungen aus Investitionstätigkeit	0,00	0,00	0,00	0,00	0,00	0,00	0,00
31.	= Auszahlungen für Investitionstätigkeit	0,00	0,00	0,00	0,00	0,00	0,00	0,00
32.	= Saldo Investitionstätigkeit	0,00	0,00	0,00	0,00	0,00	0,00	0,00
33.	= Finanzmittelüberschuss/ -fehlbetrag	-8.443,16	-12.300,00	-15.100,00	-15.100,00	-13.100,00	-13.100,00	-11.490,67
36.	= Saldo aus Finanzierungstätigkeit	0,00	0,00	0,00	0,00	0,00	0,00	0,00
37.	= Finanzmittelbestand	-8.443,16	-12.300,00	-15.100,00	-15.100,00	-13.100,00	-13.100,00	-11.490,67

Gemeinde Klein Meckelsen

Produktbeschreibung 42100 Förderung des Sports	
Klein Meckelsen	
Verantwortliche Person(en)	Bürgermeister
Kurzbeschreibung	Förderung des Sports
Erläuterungen	1. Gewährung Zuschüsse an Sportvereine
Auftragsgrundlage	Beschlüsse der politischen Gremien
Zielgruppe	EinwohnerInnen, Sportvereine und überbände
Allgemeine Ziele	Förderung des Sports in der Kommune und von sportlichen Freizeitmöglichkeiten

Gemeinde Klein Meckelsen

Teilergebnishaushalt 42100 Förderung des Sports

Klein Meckelsen

Nr.	Bezeichnung	Ergebnis 2021	Ansatz 2022	Ansatz 2023	Plan 2024	Plan 2025	Plan 2026	Ergebnis 2022
	Ordentliche Erträge	0,00	0,00	0,00	0,00	0,00	0,00	0,00
1.	Steuern und ähnliche Abgaben	0,00	0,00	0,00	0,00	0,00	0,00	0,00
2.	Zuwendungen und allgemeine Umlagen	0,00	0,00	0,00	0,00	0,00	0,00	0,00
3.	Auflösungserträge aus Sonderposten	0,00	0,00	0,00	0,00	0,00	0,00	0,00
4.	sonstige Transfererträge	0,00	0,00	0,00	0,00	0,00	0,00	0,00
5.	öffentlich-rechtliche Entgelte	0,00	0,00	0,00	0,00	0,00	0,00	0,00
6.	privatrechtliche Entgelte	0,00	0,00	0,00	0,00	0,00	0,00	0,00
7.	Kostenerstattungen u. Kostenumlagen	0,00	0,00	0,00	0,00	0,00	0,00	0,00
8.	Zinsen und ähnliche Finanzerträge	0,00	0,00	0,00	0,00	0,00	0,00	0,00
9.	aktivierte Eigenleistungen	0,00	0,00	0,00	0,00	0,00	0,00	0,00
10.	Bestandsveränderungen	0,00	0,00	0,00	0,00	0,00	0,00	0,00
11.	sonstige ordentliche Erträge	0,00	0,00	0,00	0,00	0,00	0,00	0,00
12.	= Summe ordentliche Erträge	0,00	0,00	0,00	0,00	0,00	0,00	0,00
	Ordentliche Aufwendungen	0,00	0,00	0,00	0,00	0,00	0,00	0,00
13.	Aufwendungen für aktives Personal	0,00	0,00	0,00	0,00	0,00	0,00	0,00
14.	Aufwendungen für Versorgung	0,00	0,00	0,00	0,00	0,00	0,00	0,00
15.	Aufwendungen für Sach- u. Dienstleistungen	0,00	0,00	0,00	0,00	0,00	0,00	0,00
16.	Abschreibungen	297,39	300,00	300,00	300,00	300,00	300,00	297,39
17.	Zinsen und ähnliche Aufwendungen	0,00	0,00	0,00	0,00	0,00	0,00	0,00
18.	Transferaufwendungen	1.065,38	300,00	300,00	300,00	300,00	300,00	250,00
19.	sonstige ordentliche Aufwendungen	0,00	0,00	0,00	0,00	0,00	0,00	0,00
20.	= Summe ordentliche Aufwendungen	1.362,77	600,00	600,00	600,00	600,00	600,00	547,39
21.	ordentliches Ergebnis	-1.362,77	-600,00	-600,00	-600,00	-600,00	-600,00	-547,39
22.	außerordentliche Erträge	0,00	0,00	0,00	0,00	0,00	0,00	0,00
23.	außerordentliche Aufwendungen	0,00	0,00	0,00	0,00	0,00	0,00	0,00
24.	außerordentliches Ergebnis	0,00	0,00	0,00	0,00	0,00	0,00	0,00
25.	Jahresergebnis	-1.362,77	-600,00	-600,00	-600,00	-600,00	-600,00	-547,39
26.	Summe der Jahresfehlbeträge/ überschüsse aus Vorjahren gem. § 2 Abs. 6 KomHKVO	-4.121,16	-5.800,00	-6.400,00	-7.000,00	-7.600,00	-8.200,00	-5.483,93
26.1	Summe Ergebnisse (inkl. Fehlbeträge)	-5.483,93	-6.400,00	-7.000,00	-7.600,00	-8.200,00	-8.800,00	-6.031,32

Gemeinde Klein Meckelsen

Teilfinanzhaushalt 42100 Förderung des Sports

Klein Meckelsen

Nr.	Bezeichnung	Ergebnis 2021	Ansatz 2022	Ansatz 2023	Plan 2024	Plan 2025	Plan 2026	Ergebnis 2022
10.	= Einzahlungen aus lfd. Verwaltungstätigkeit	0,00	0,00	0,00	0,00	0,00	0,00	0,00
15.	- Transferzahlungen	1.065,38	300,00	300,00	300,00	300,00	300,00	250,00
17.	= Auszahlungen aus lfd. Verwaltungstätigkeit	1.065,38	300,00	300,00	300,00	300,00	300,00	250,00
18.	= Saldo aus lfd. Verwaltungstätigkeit	-1.065,38	-300,00	-300,00	-300,00	-300,00	-300,00	-250,00
24.	= Einzahlungen aus Investitionstätigkeit	0,00	0,00	0,00	0,00	0,00	0,00	0,00
27.	- Erwerb von beweglichem Sachvermögen	0,00	5.000,00	0,00	0,00	0,00	0,00	0,00
31.	= Auszahlungen für Investitionstätigkeit	0,00	5.000,00	0,00	0,00	0,00	0,00	0,00
32.	= Saldo Investitionstätigkeit	0,00	-5.000,00	0,00	0,00	0,00	0,00	0,00
33.	= Finanzmittelüberschuss/ -fehlbetrag	-1.065,38	-5.300,00	-300,00	-300,00	-300,00	-300,00	-250,00
36.	= Saldo aus Finanzierungstätigkeit	0,00	0,00	0,00	0,00	0,00	0,00	0,00
37.	= Finanzmittelbestand	-1.065,38	-5.300,00	-300,00	-300,00	-300,00	-300,00	-250,00

Gemeinde Klein Meckelsen

Produktbeschreibung 42400 Sportstätten und Bäder	
Klein Meckelsen	
Verantwortliche Person(en)	Bürgermeister
Kurzbeschreibung	Betrieb und Unterhaltung von Sportstätten
Erläuterungen	Unterhaltung der Sportplätze und anderen Sportstätten
Auftragsgrundlage	Bundes-, Landes-, Ortsrecht, Ratsbeschlüsse
Zielgruppe	EinwohnerInnen
Allgemeine Ziele	Vorhaltung eines attraktiven Gesundheits- und Freizeitangebotes

Gemeinde Klein Meckelsen

Teilergebnishaushalt 42400 Sportstätten und Bäder

Klein Meckelsen

Nr.	Bezeichnung	Ergebnis 2021	Ansatz 2022	Ansatz 2023	Plan 2024	Plan 2025	Plan 2026	Ergebnis 2022
	Ordentliche Erträge	0,00	0,00	0,00	0,00	0,00	0,00	0,00
1.	Steuern und ähnliche Abgaben	0,00	0,00	0,00	0,00	0,00	0,00	0,00
2.	Zuwendungen und allgemeine Umlagen	0,00	0,00	0,00	0,00	0,00	0,00	0,00
3.	Auflösungserträge aus Sonderposten	0,00	0,00	0,00	0,00	0,00	0,00	0,00
4.	sonstige Transfererträge	0,00	0,00	0,00	0,00	0,00	0,00	0,00
5.	öffentlich-rechtliche Entgelte	0,00	0,00	0,00	0,00	0,00	0,00	0,00
6.	privatrechtliche Entgelte	0,00	0,00	0,00	0,00	0,00	0,00	0,00
7.	Kostenerstattungen u. Kostenumlagen	0,00	0,00	0,00	0,00	0,00	0,00	0,00
8.	Zinsen und ähnliche Finanzerträge	0,00	0,00	0,00	0,00	0,00	0,00	0,00
9.	aktivierte Eigenleistungen	0,00	0,00	0,00	0,00	0,00	0,00	0,00
10.	Bestandsveränderungen	0,00	0,00	0,00	0,00	0,00	0,00	0,00
11.	sonstige ordentliche Erträge	0,00	0,00	0,00	0,00	0,00	0,00	0,00
12.	= Summe ordentliche Erträge	0,00	0,00	0,00	0,00	0,00	0,00	0,00
	Ordentliche Aufwendungen	0,00	0,00	0,00	0,00	0,00	0,00	0,00
13.	Aufwendungen für aktives Personal	0,00	500,00	500,00	500,00	500,00	500,00	0,00
14.	Aufwendungen für Versorgung	0,00	0,00	0,00	0,00	0,00	0,00	0,00
15.	Aufwendungen für Sach- u. Dienstleistungen	1.209,83	500,00	500,00	500,00	500,00	500,00	922,25
16.	Abschreibungen	0,00	0,00	0,00	0,00	0,00	0,00	0,00
17.	Zinsen und ähnliche Aufwendungen	0,00	0,00	0,00	0,00	0,00	0,00	0,00
18.	Transferaufwendungen	0,00	0,00	0,00	0,00	0,00	0,00	0,00
19.	sonstige ordentliche Aufwendungen	0,00	0,00	0,00	0,00	0,00	0,00	0,00
20.	= Summe ordentliche Aufwendungen	1.209,83	1.000,00	1.000,00	1.000,00	1.000,00	1.000,00	922,25
21.	ordentliches Ergebnis	-1.209,83	-1.000,00	-1.000,00	-1.000,00	-1.000,00	-1.000,00	-922,25
22.	außerordentliche Erträge	0,00	0,00	0,00	0,00	0,00	0,00	0,00
23.	außerordentliche Aufwendungen	0,00	0,00	0,00	0,00	0,00	0,00	0,00
24.	außerordentliches Ergebnis	0,00	0,00	0,00	0,00	0,00	0,00	0,00
25.	Jahresergebnis	-1.209,83	-1.000,00	-1.000,00	-1.000,00	-1.000,00	-1.000,00	-922,25
26.	Summe der Jahresfehlbeträge/ überschüsse aus Vorjahren gem. § 2 Abs. 6 KomHKVO	-7.320,95	-11.700,00	-12.700,00	-13.700,00	-14.700,00	-15.700,00	-8.530,78
26.1	Summe Ergebnisse (inkl. Fehlbeiträge)	-8.530,78	-12.700,00	-13.700,00	-14.700,00	-15.700,00	-16.700,00	-9.453,03

Gemeinde Klein Meckelsen

Teilfinanzhaushalt 42400 Sportstätten und Bäder

Klein Meckelsen

Nr.	Bezeichnung	Ergebnis 2021	Ansatz 2022	Ansatz 2023	Plan 2024	Plan 2025	Plan 2026	Ergebnis 2022
10.	= Einzahlungen aus lfd. Verwaltungstätigkeit	0,00	0,00	0,00	0,00	0,00	0,00	0,00
11.	- Auszahlungen für aktives Personal	0,00	500,00	500,00	500,00	500,00	500,00	0,00
13.	- Auszahl. f. Sach- und Dienstleist. u.ger.Verm.	547,58	500,00	500,00	500,00	500,00	500,00	1.076,95
17.	= Auszahlungen aus lfd. Verwaltungstätigkeit	547,58	1.000,00	1.000,00	1.000,00	1.000,00	1.000,00	1.076,95
18.	= Saldo aus lfd. Verwaltungstätigkeit	-547,58	-1.000,00	-1.000,00	-1.000,00	-1.000,00	-1.000,00	-1.076,95
24.	= Einzahlungen aus Investitionstätigkeit	0,00	0,00	0,00	0,00	0,00	0,00	0,00
31.	= Auszahlungen für Investitionstätigkeit	0,00	0,00	0,00	0,00	0,00	0,00	0,00
32.	= Saldo Investitionstätigkeit	0,00	0,00	0,00	0,00	0,00	0,00	0,00
33.	= Finanzmittelüberschuss/ -fehlbetrag	-547,58	-1.000,00	-1.000,00	-1.000,00	-1.000,00	-1.000,00	-1.076,95
36.	= Saldo aus Finanzierungstätigkeit	0,00	0,00	0,00	0,00	0,00	0,00	0,00
37.	= Finanzmittelbestand	-547,58	-1.000,00	-1.000,00	-1.000,00	-1.000,00	-1.000,00	-1.076,95

Gemeinde Klein Meckelsen

Produktbeschreibung 54700 ÖPNV	
Klein Meckelsen	
Verantwortliche Person(en)	Bürgermeister
Kurzbeschreibung	Sicherstellung und Unterstützung eines ÖPNV-Betriebes auf Gemeindegebiet in fremder Trägerschaft
Erläuterungen	<ol style="list-style-type: none"> 1. Bau, Unterhaltung und Umbau der Anlagen des ÖPNV einschließlich Finanzierung 2. Beteiligung bei der Entwicklung des Nahverkehrskonzeptes 3. Festlegung der Haltestellen in Verbindung mit den ÖPNV- Betrieben 4. Bereitstellung von Informationsmaterial für die Nutzer des ÖPNV 5. Erarbeitung der Anträge auf Bewilligung von Fördermitteln
Auftragsgrundlage	Bundes-, Landes- und Ortsrecht
Zielgruppe	Alle Nutzer des ÖPNV
Allgemeine Ziele	Sicherstellung und Verbesserung der Mobilität

Gemeinde Klein Meckelsen

Teilergebnishaushalt 54700 ÖPNV

Klein Meckelsen

Nr.	Bezeichnung	Ergebnis 2021	Ansatz 2022	Ansatz 2023	Plan 2024	Plan 2025	Plan 2026	Ergebnis 2022
	Ordentliche Erträge	0,00	0,00	0,00	0,00	0,00	0,00	0,00
1.	Steuern und ähnliche Abgaben	0,00	0,00	0,00	0,00	0,00	0,00	0,00
2.	Zuwendungen und allgemeine Umlagen	0,00	0,00	0,00	0,00	0,00	0,00	0,00
3.	Auflösungserträge aus Sonderposten	488,14	500,00	500,00	500,00	500,00	500,00	488,15
4.	sonstige Transfererträge	0,00	0,00	0,00	0,00	0,00	0,00	0,00
5.	öffentlich-rechtliche Entgelte	0,00	0,00	0,00	0,00	0,00	0,00	0,00
6.	privatrechtliche Entgelte	0,00	0,00	0,00	0,00	0,00	0,00	0,00
7.	Kostenerstattungen u. Kostenumlagen	0,00	0,00	0,00	0,00	0,00	0,00	0,00
8.	Zinsen und ähnliche Finanzerträge	0,00	0,00	0,00	0,00	0,00	0,00	0,00
9.	aktivierte Eigenleistungen	0,00	0,00	0,00	0,00	0,00	0,00	0,00
10.	Bestandsveränderungen	0,00	0,00	0,00	0,00	0,00	0,00	0,00
11.	sonstige ordentliche Erträge	0,00	0,00	0,00	0,00	0,00	0,00	0,00
12.	= Summe ordentliche Erträge	488,14	500,00	500,00	500,00	500,00	500,00	488,15
	Ordentliche Aufwendungen	0,00	0,00	0,00	0,00	0,00	0,00	0,00
13.	Aufwendungen für aktives Personal	0,00	0,00	0,00	0,00	0,00	0,00	0,00
14.	Aufwendungen für Versorgung	0,00	0,00	0,00	0,00	0,00	0,00	0,00
15.	Aufwendungen für Sach- u. Dienstleistungen	0,00	0,00	0,00	0,00	0,00	0,00	0,00
16.	Abschreibungen	685,74	700,00	700,00	700,00	700,00	700,00	685,74
17.	Zinsen und ähnliche Aufwendungen	0,00	0,00	0,00	0,00	0,00	0,00	0,00
18.	Transferaufwendungen	0,00	0,00	0,00	0,00	0,00	0,00	0,00
19.	sonstige ordentliche Aufwendungen	0,00	0,00	0,00	0,00	0,00	0,00	0,00
20.	= Summe ordentliche Aufwendungen	685,74	700,00	700,00	700,00	700,00	700,00	685,74
21.	ordentliches Ergebnis	-197,60	-200,00	-200,00	-200,00	-200,00	-200,00	-197,59
22.	außerordentliche Erträge	0,00	0,00	0,00	0,00	0,00	0,00	0,00
23.	außerordentliche Aufwendungen	0,00	0,00	0,00	0,00	0,00	0,00	0,00
24.	außerordentliches Ergebnis	0,00	0,00	0,00	0,00	0,00	0,00	0,00
25.	Jahresergebnis	-197,60	-200,00	-200,00	-200,00	-200,00	-200,00	-197,59
26.	Summe der Jahresfehlbeträge/- überschüsse aus Vorjahren gem. § 2 Abs. 6 KomHKVO	-1.968,45	-2.300,00	-2.500,00	-2.700,00	-2.900,00	-3.100,00	-2.166,05
26.1	Summe Ergebnisse (inkl. Fehlbeiträge)	-2.166,05	-2.500,00	-2.700,00	-2.900,00	-3.100,00	-3.300,00	-2.363,64

Gemeinde Klein Meckelsen

Teilfinanzhaushalt 54700 ÖPNV								
Klein Meckelsen								
Nr.	Bezeichnung	Ergebnis 2021	Ansatz 2022	Ansatz 2023	Plan 2024	Plan 2025	Plan 2026	Ergebnis 2022
10.	= Einzahlungen aus lfd. Verwaltungstätigkeit	0,00	0,00	0,00	0,00	0,00	0,00	0,00
17.	= Auszahlungen aus lfd. Verwaltungstätigkeit	0,00	0,00	0,00	0,00	0,00	0,00	0,00
18.	= Saldo aus lfd. Verwaltungstätigkeit	0,00	0,00	0,00	0,00	0,00	0,00	0,00
24.	= Einzahlungen aus Investitionstätigkeit	0,00	0,00	0,00	0,00	0,00	0,00	0,00
31.	= Auszahlungen für Investitionstätigkeit	0,00	0,00	0,00	0,00	0,00	0,00	0,00
32.	= Saldo Investitionstätigkeit	0,00	0,00	0,00	0,00	0,00	0,00	0,00
33.	= Finanzmittelüberschuss/ -fehlbetrag	0,00	0,00	0,00	0,00	0,00	0,00	0,00
36.	= Saldo aus Finanzierungstätigkeit	0,00	0,00	0,00	0,00	0,00	0,00	0,00
37.	= Finanzmittelbestand	0,00	0,00	0,00	0,00	0,00	0,00	0,00

Gemeinde Klein Meckelsen

Produktbeschreibung 36200 Jugendarbeit	
Klein Meckelsen	
Verantwortliche Person(en)	Bürgermeister
Kurzbeschreibung	Leistungen und Angebote für Kinder und Jugendliche
Erläuterungen	1. Organisation Ferienprogramm 2. Zuschüsse im Bereich der Jugendarbeit
Auftragsgrundlage	Ratsbeschlüsse
Zielgruppe	Kinder, Jugendliche und Erziehungsberechtigte in der Kommune, Institutionen

Gemeinde Klein Meckelsen

Teilergebnishaushalt 36200 Jugendarbeit

Klein Meckelsen

Nr.	Bezeichnung	Ergebnis 2021	Ansatz 2022	Ansatz 2023	Plan 2024	Plan 2025	Plan 2026	Ergebnis 2022
	Ordentliche Erträge	0,00	0,00	0,00	0,00	0,00	0,00	0,00
1.	Steuern und ähnliche Abgaben	0,00	0,00	0,00	0,00	0,00	0,00	0,00
2.	Zuwendungen und allgemeine Umlagen	0,00	0,00	0,00	0,00	0,00	0,00	0,00
3.	Auflösungserträge aus Sonderposten	0,00	0,00	0,00	0,00	0,00	0,00	0,00
4.	sonstige Transfererträge	0,00	0,00	0,00	0,00	0,00	0,00	0,00
5.	öffentlich-rechtliche Entgelte	0,00	0,00	0,00	0,00	0,00	0,00	0,00
6.	privatrechtliche Entgelte	0,00	0,00	0,00	0,00	0,00	0,00	0,00
7.	Kostenerstattungen u. Kostenumlagen	0,00	0,00	0,00	0,00	0,00	0,00	0,00
8.	Zinsen und ähnliche Finanzerträge	0,00	0,00	0,00	0,00	0,00	0,00	0,00
9.	aktivierte Eigenleistungen	0,00	0,00	0,00	0,00	0,00	0,00	0,00
10.	Bestandsveränderungen	0,00	0,00	0,00	0,00	0,00	0,00	0,00
11.	sonstige ordentliche Erträge	0,00	0,00	0,00	0,00	0,00	0,00	0,00
12.	= Summe ordentliche Erträge	0,00	0,00	0,00	0,00	0,00	0,00	0,00
	Ordentliche Aufwendungen	0,00	0,00	0,00	0,00	0,00	0,00	0,00
13.	Aufwendungen für aktives Personal	0,00	0,00	0,00	0,00	0,00	0,00	0,00
14.	Aufwendungen für Versorgung	0,00	0,00	0,00	0,00	0,00	0,00	0,00
15.	Aufwendungen für Sach- u. Dienstleistungen	0,00	0,00	0,00	0,00	0,00	0,00	0,00
16.	Abschreibungen	0,00	0,00	0,00	0,00	0,00	0,00	0,00
17.	Zinsen und ähnliche Aufwendungen	0,00	0,00	0,00	0,00	0,00	0,00	0,00
18.	Transferaufwendungen	0,00	0,00	0,00	0,00	0,00	0,00	0,00
19.	sonstige ordentliche Aufwendungen	0,00	0,00	0,00	0,00	0,00	0,00	0,00
20.	= Summe ordentliche Aufwendungen	0,00	0,00	0,00	0,00	0,00	0,00	0,00
21.	ordentliches Ergebnis	0,00	0,00	0,00	0,00	0,00	0,00	0,00
22.	außerordentliche Erträge	0,00	0,00	0,00	0,00	0,00	0,00	0,00
23.	außerordentliche Aufwendungen	0,00	0,00	0,00	0,00	0,00	0,00	0,00
24.	außerordentliches Ergebnis	0,00	0,00	0,00	0,00	0,00	0,00	0,00
25.	Jahresergebnis	0,00	0,00	0,00	0,00	0,00	0,00	0,00
26.	Summe der Jahresfehlbeträge/- überschüsse aus Vorjahren gem. § 2 Abs. 6 KomHKVO	0,00	0,00	0,00	0,00	0,00	0,00	0,00
26.1	Summe Ergebnisse (inkl. Fehlbeträge)	0,00	0,00	0,00	0,00	0,00	0,00	0,00

Gemeinde Klein Meckelsen

Teilfinanzhaushalt 36200 Jugendarbeit

Klein Meckelsen

Nr.	Bezeichnung	Ergebnis 2021	Ansatz 2022	Ansatz 2023	Plan 2024	Plan 2025	Plan 2026	Ergebnis 2022
10.	= Einzahlungen aus lfd. Verwaltungstätigkeit	0,00	0,00	0,00	0,00	0,00	0,00	0,00
17.	= Auszahlungen aus lfd. Verwaltungstätigkeit	0,00	0,00	0,00	0,00	0,00	0,00	0,00
18.	= Saldo aus lfd. Verwaltungstätigkeit	0,00	0,00	0,00	0,00	0,00	0,00	0,00
24.	= Einzahlungen aus Investitionstätigkeit	0,00	0,00	0,00	0,00	0,00	0,00	0,00
31.	= Auszahlungen für Investitionstätigkeit	0,00	0,00	0,00	0,00	0,00	0,00	0,00
32.	= Saldo Investitionstätigkeit	0,00	0,00	0,00	0,00	0,00	0,00	0,00
33.	= Finanzmittelüberschuss/ -fehlbetrag	0,00	0,00	0,00	0,00	0,00	0,00	0,00
36.	= Saldo aus Finanzierungstätigkeit	0,00	0,00	0,00	0,00	0,00	0,00	0,00
37.	= Finanzmittelbestand	0,00	0,00	0,00	0,00	0,00	0,00	0,00

Gemeinde Klein Meckelsen

Produktbeschreibung 36600 Einrichtungen der Jugendarbeit	
Klein Meckelsen	
Verantwortliche Person(en)	Bürgermeister
Kurzbeschreibung	Planung, Bau und Unterhaltung von Spielplätzen
Erläuterungen	<ol style="list-style-type: none"> 1. Vorbereitung, Beauftragung der Prüfung der öffentlichen Spielplätze 2. Sicherheit von Spielgeräten gewährleisten 3. Reinigung und Pflege der zu den Spielplätzen gehörenden Flächen
Auftragsgrundlage	Bundes-, Landes- und Ortsrecht; Beschlüsse der politischen Gremien
Zielgruppe	EinwohnerInnen
Allgemeine Ziele	Bereitstellung von sicheren und interessanten Spielplätzen

Gemeinde Klein Meckelsen

Teilergebnishaushalt 36600 Einrichtungen der Jugendarbeit

Klein Meckelsen

Nr.	Bezeichnung	Ergebnis 2021	Ansatz 2022	Ansatz 2023	Plan 2024	Plan 2025	Plan 2026	Ergebnis 2022
	Ordentliche Erträge	0,00	0,00	0,00	0,00	0,00	0,00	0,00
1.	Steuern und ähnliche Abgaben	0,00	0,00	0,00	0,00	0,00	0,00	0,00
2.	Zuwendungen und allgemeine Umlagen	0,00	0,00	0,00	0,00	0,00	0,00	500,00
3.	Auflösungserträge aus Sonderposten	0,00	0,00	0,00	0,00	0,00	0,00	0,00
4.	sonstige Transfererträge	0,00	0,00	0,00	0,00	0,00	0,00	0,00
5.	öffentlich-rechtliche Entgelte	0,00	0,00	0,00	0,00	0,00	0,00	0,00
6.	privatrechtliche Entgelte	0,00	0,00	0,00	0,00	0,00	0,00	0,00
7.	Kostenerstattungen u. Kostenumlagen	0,00	0,00	0,00	0,00	0,00	0,00	0,00
8.	Zinsen und ähnliche Finanzerträge	0,00	0,00	0,00	0,00	0,00	0,00	0,00
9.	aktivierte Eigenleistungen	0,00	0,00	0,00	0,00	0,00	0,00	0,00
10.	Bestandsveränderungen	0,00	0,00	0,00	0,00	0,00	0,00	0,00
11.	sonstige ordentliche Erträge	0,00	0,00	0,00	0,00	0,00	0,00	0,00
12.	= Summe ordentliche Erträge	0,00	0,00	0,00	0,00	0,00	0,00	500,00
	Ordentliche Aufwendungen	0,00	0,00	0,00	0,00	0,00	0,00	0,00
13.	Aufwendungen für aktives Personal	0,00	200,00	200,00	200,00	200,00	200,00	28,81
14.	Aufwendungen für Versorgung	0,00	0,00	0,00	0,00	0,00	0,00	0,00
15.	Aufwendungen für Sach- u. Dienstleistungen	3.931,51	700,00	1.000,00	700,00	700,00	700,00	1.353,34
16.	Abschreibungen	1.883,81	1.900,00	1.800,00	1.800,00	1.800,00	1.800,00	1.736,43
17.	Zinsen und ähnliche Aufwendungen	0,00	0,00	0,00	0,00	0,00	0,00	0,00
18.	Transferaufwendungen	0,00	0,00	0,00	0,00	0,00	0,00	0,00
19.	sonstige ordentliche Aufwendungen	0,00	0,00	0,00	0,00	0,00	0,00	0,00
20.	= Summe ordentliche Aufwendungen	5.815,32	2.800,00	3.000,00	2.700,00	2.700,00	2.700,00	3.118,58
21.	ordentliches Ergebnis	-5.815,32	-2.800,00	-3.000,00	-2.700,00	-2.700,00	-2.700,00	-2.618,58
22.	außerordentliche Erträge	0,00	0,00	0,00	0,00	0,00	0,00	0,00
23.	außerordentliche Aufwendungen	0,00	0,00	0,00	0,00	0,00	0,00	0,00
24.	außerordentliches Ergebnis	0,00	0,00	0,00	0,00	0,00	0,00	0,00
25.	Jahresergebnis	-5.815,32	-2.800,00	-3.000,00	-2.700,00	-2.700,00	-2.700,00	-2.618,58
26.	Summe der Jahresfehlbeträge/ überschüsse aus Vorjahren gem. § 2 Abs. 6 KomHKVO	-11.947,00	-38.500,00	-41.300,00	-44.300,00	-47.000,00	-49.700,00	-17.762,32
26.1	Summe Ergebnisse (inkl. Fehlbeiträge)	-17.762,32	-41.300,00	-44.300,00	-47.000,00	-49.700,00	-52.400,00	-20.380,90

Gemeinde Klein Meckelsen

Teilfinanzhaushalt 36600 Einrichtungen der Jugendarbeit

Klein Meckelsen

Nr.	Bezeichnung	Ergebnis 2021	Ansatz 2022	Ansatz 2023	Plan 2024	Plan 2025	Plan 2026	Ergebnis 2022
02.	+ Zuwendungen und allgemeine Umlagen	0,00	0,00	0,00	0,00	0,00	0,00	500,00
10.	= Einzahlungen aus lfd. Verwaltungstätigkeit	0,00	0,00	0,00	0,00	0,00	0,00	500,00
11.	- Auszahlungen für aktives Personal	0,00	200,00	200,00	200,00	200,00	200,00	28,81
13.	- Auszahl. f. Sach- und Dienstleist. u.ger.Verm.	4.028,95	700,00	1.000,00	700,00	700,00	700,00	318,04
17.	= Auszahlungen aus lfd. Verwaltungstätigkeit	4.028,95	900,00	1.200,00	900,00	900,00	900,00	346,85
18.	= Saldo aus lfd. Verwaltungstätigkeit	-4.028,95	-900,00	-1.200,00	-900,00	-900,00	-900,00	153,15
24.	= Einzahlungen aus Investitionstätigkeit	0,00	0,00	0,00	0,00	0,00	0,00	0,00
27.	- Erwerb von beweglichem Sachvermögen	5.113,47	0,00	0,00	0,00	0,00	0,00	0,00
31.	= Auszahlungen für Investitionstätigkeit	5.113,47	0,00	0,00	0,00	0,00	0,00	0,00
32.	= Saldo Investitionstätigkeit	-5.113,47	0,00	0,00	0,00	0,00	0,00	0,00
33.	= Finanzmittelüberschuss/ -fehlbetrag	-9.142,42	-900,00	-1.200,00	-900,00	-900,00	-900,00	153,15
36.	= Saldo aus Finanzierungstätigkeit	0,00	0,00	0,00	0,00	0,00	0,00	0,00
37.	= Finanzmittelbestand	-9.142,42	-900,00	-1.200,00	-900,00	-900,00	-900,00	153,15

Produkthaushalt der Gemeinde Klein Meckelsen

Produkthaushalt

Teilhaushalt 0	Bürgermeister
	11101 Verwaltungssteuerung 36500 Tageseinrichtungen für Kinder 31502 Soziale Beratung/Soziale Dienste
Teilhaushalt 1	Fachbereich 1
	11104 Gremien 11106 Zentrale Dienste 11107 Rechtsangelegenheiten
Teilhaushalt 2	Fachbereich 2
	11109 Finanzverwaltung 11110 Finanzbuchhaltung 53100 Konzession Strom 53200 Konzession Gas 61100 Steuern, allgemeine Zuweisungen, allgemeine Umlage 61200 Sonstige allgemeine Finanzwirtschaft
Teilhaushalt 3	Fachbereich 3
	12100 Wahlen 55300 Friedhofs- und Bestattungswesen 28100 Heimat- und Kulturpflege 42100 Förderung des Sports 42400 Sportstätten 54700 ÖPNV 36200 Jugendarbeit 36600 Einrichtungen der Jugendarbeit
Teilhaushalt 4	Fachbereich 4
	11108 Grundstücks- und Gebäudemanagement 51100 Räumliche Planung und Entwicklung 54100 Straßen 54500 Straßenreinigung, Straßenbeleuchtung 55500 Wirtschaftswege 55100 Öffentliches Grün/Naherholung 55200 Öffentliche Gewässer 55400 Natur- und Umweltschutz 53810 Abwasserbeseitigung

Gemeinde Klein Meckelsen

Teilergebnishaushalt 4 Fachbereich IV							
Klein Meckelsen							
Nr.	Bezeichnung	Ergebnis 2021	Ansatz 2022	Ansatz 2023	Plan 2024	Plan 2025	Plan 2026
	Ordentliche Erträge	0,00	0,00	0,00	0,00	0,00	0,00
1.	Steuern und ähnliche Abgaben	0,00	0,00	0,00	0,00	0,00	0,00
2.	Zuwendungen und allgemeine Umlagen	0,00	50.000,00	0,00	0,00	0,00	0,00
3.	Auflösungserträge aus Sonderposten	35.162,31	43.100,00	43.100,00	45.700,00	48.100,00	48.100,00
4.	sonstige Transfererträge	0,00	0,00	0,00	0,00	0,00	0,00
5.	öffentlich-rechtliche Entgelte	0,00	0,00	0,00	0,00	0,00	0,00
6.	privatrechtliche Entgelte	2.124,30	1.800,00	1.800,00	1.800,00	1.800,00	1.800,00
7.	Kostenerstattungen u. Kostenumlagen	0,00	0,00	0,00	0,00	0,00	0,00
8.	Zinsen und ähnliche Finanzerträge	0,00	0,00	0,00	0,00	0,00	0,00
9.	aktivierte Eigenleistungen	0,00	0,00	0,00	0,00	0,00	0,00
10.	Bestandsveränderungen	0,00	0,00	0,00	0,00	0,00	0,00
11.	sonstige ordentliche Erträge	0,00	0,00	0,00	0,00	0,00	0,00
12.	= Summe ordentliche Erträge	37.286,61	94.900,00	44.900,00	47.500,00	49.900,00	49.900,00
	Ordentliche Aufwendungen	0,00	0,00	0,00	0,00	0,00	0,00
13.	Aufwendungen für aktives Personal	1.200,33	2.500,00	2.500,00	2.500,00	2.500,00	2.500,00
14.	Aufwendungen für Versorgung	0,00	0,00	0,00	0,00	0,00	0,00
15.	Aufwendungen für Sach- u. Dienstleistungen	26.672,78	80.400,00	38.200,00	28.700,00	26.700,00	26.700,00
16.	Abschreibungen	73.617,98	110.000,00	110.000,00	110.000,00	110.000,00	110.000,00
17.	Zinsen und ähnliche Aufwendungen	0,00	0,00	0,00	0,00	0,00	0,00
18.	Transferaufwendungen	13.748,34	16.500,00	18.000,00	18.000,00	18.000,00	18.000,00
19.	sonstige ordentliche Aufwendungen	2.256,70	2.000,00	2.000,00	2.000,00	2.000,00	2.000,00
20.	= Summe ordentliche Aufwendungen	117.496,13	211.400,00	170.700,00	161.200,00	159.200,00	159.200,00
21.	ordentliches Ergebnis	-80.209,52	-116.500,00	-125.800,00	-113.700,00	-109.300,00	-109.300,00
22.	außerordentliche Erträge	66.212,89	74.800,00	74.800,00	74.800,00	74.800,00	74.800,00
23.	außerordentliche Aufwendungen	0,00	0,00	0,00	0,00	0,00	0,00
24.	außerordentliches Ergebnis	66.212,89	74.800,00	74.800,00	74.800,00	74.800,00	74.800,00
25.	Jahresergebnis	-13.996,63	-41.700,00	-51.000,00	-38.900,00	-34.500,00	-34.500,00
26.	Summe der Jahresfehlbeträge/-überschüsse aus Vorjahren gem. § 2 Abs. 6 KomHKVO	-49.469,96	48.900,00	7.200,00	-43.800,00	-82.700,00	-117.200,00
26.1	Summe Ergebnisse (inkl. Fehlbeträge)	-63.466,59	7.200,00	-43.800,00	-82.700,00	-117.200,00	-151.700,00

Gemeinde Klein Meckelsen

Teilfinanzhaushalt 4 Fachbereich IV							
Klein Meckelsen							
Nr.	Bezeichnung	Ergebnis 2021	Ansatz 2022	Ansatz 2023	Plan 2024	Plan 2025	Plan 2026
01.	Steuern und ähnliche Abgaben	0,00	0,00	0,00	0,00	0,00	0,00
02.	+ Zuwendungen und allgemeine Umlagen	0,00	50.000,00	0,00	0,00	0,00	0,00
03.	+ sonstige Transfereinzahlungen	0,00	0,00	0,00	0,00	0,00	0,00
04.	+ öffentlich-rechtliche Entgelte	0,00	0,00	0,00	0,00	0,00	0,00
05.	+ privatrechtliche Entgelte	2.124,30	1.800,00	1.800,00	1.800,00	1.800,00	1.800,00
06.	+ Kostenerstattungen u. Kostenumlagen	0,00	0,00	0,00	0,00	0,00	0,00
07.	+ Zinsen und ähnliche Einzahlungen	0,00	0,00	0,00	0,00	0,00	0,00
08.	+ Einzahl. a. d. Veräußerung geringw. Vermögensg.	0,00	0,00	0,00	0,00	0,00	0,00
09.	+ sonstige haushaltswirksame Einzahlungen	0,00	0,00	0,00	0,00	0,00	0,00
10.	= Einzahlungen aus lfd. Verwaltungstätigkeit	2.124,30	51.800,00	1.800,00	1.800,00	1.800,00	1.800,00
11.	- Auszahlungen für aktives Personal	1.284,55	2.500,00	2.500,00	2.500,00	2.500,00	2.500,00
12.	- Auszahlungen für Versorgung	0,00	0,00	0,00	0,00	0,00	0,00
13.	- Auszahl. f. Sach- und Dienstleist. u.ger.Verm.	23.512,57	80.400,00	38.200,00	28.700,00	26.700,00	26.700,00
14.	- Zinsen und ähnliche Auszahlungen	0,00	0,00	0,00	0,00	0,00	0,00
15.	- Transferzahlungen	13.748,34	16.500,00	18.000,00	18.000,00	18.000,00	18.000,00
16.	- sonstige haushaltswirksame Auszahlungen	2.256,70	2.000,00	2.000,00	2.000,00	2.000,00	2.000,00
17.	= Auszahlungen aus lfd. Verwaltungstätigkeit	40.802,16	101.400,00	60.700,00	51.200,00	49.200,00	49.200,00
18.	= Saldo aus lfd. Verwaltungstätigkeit	-38.677,86	-49.600,00	-58.900,00	-49.400,00	-47.400,00	-47.400,00
19.	+ Zuwendungen für Investitionstätigkeit	0,00	0,00	0,00	0,00	0,00	0,00
20.	+ Beiträge u. ä. Entgelte f.Investitionstätigkeit	121.003,96	166.600,00	166.600,00	166.600,00	166.600,00	166.600,00
21.	+ Veräußerung von Sachanlagen	127.706,04	163.200,00	163.200,00	163.200,00	163.200,00	163.200,00
22.	+ Veräußerung von Finanzvermögensanlagen	0,00	0,00	0,00	0,00	0,00	0,00
23.	+ sonstige Investitionstätigkeit	0,00	0,00	0,00	0,00	0,00	0,00
24.	= Einzahlungen aus Investitionstätigkeit	248.710,00	329.800,00	329.800,00	329.800,00	329.800,00	329.800,00
25.	- Erwerb von Grundstücken und Gebäuden	209.174,22	142.500,00	142.500,00	0,00	0,00	0,00
26.	- Baumaßnahmen	501.507,06	180.000,00	25.000,00	0,00	0,00	0,00
27.	- Erwerb von beweglichem Sachvermögen	0,00	0,00	0,00	0,00	0,00	0,00
28.	- Erwerb von Finanzvermögensanlagen	0,00	0,00	0,00	0,00	0,00	0,00
29.	- aktivierbare Zuwendungen	0,00	0,00	0,00	0,00	0,00	0,00
30.	- sonstige Investitionstätigkeit	0,00	0,00	0,00	0,00	0,00	0,00
31.	= Auszahlungen für Investitionstätigkeit	710.681,28	322.500,00	167.500,00	0,00	0,00	0,00
32.	= Saldo Investitionstätigkeit	-461.971,28	7.300,00	162.300,00	329.800,00	329.800,00	329.800,00
33.	= Finanzmittelüberschuss/ -fehlbetrag	-500.649,14	-42.300,00	103.400,00	280.400,00	282.400,00	282.400,00
34.	+ Aufnahme von Krediten u. Darl. f. Investitionen	0,00	0,00	0,00	0,00	0,00	0,00
35.	- Tilgung von Krediten u. Darl. f. Investitionen	0,00	0,00	0,00	0,00	0,00	0,00
36.	= Saldo aus Finanzierungstätigkeit	0,00	0,00	0,00	0,00	0,00	0,00
37.	= Finanzmittelbestand	-500.649,14	-42.300,00	103.400,00	280.400,00	282.400,00	282.400,00

Gemeinde Klein Meckelsen

Investitionen 4 Fachbereich IV							
Klein Meckelsen							
Nr. Bezeichnung	Jahres- ergebnis 2021	Ansatz 2022	Ansatz 2023	Verpflichtungs- Ermächtigungen	Finanzplan 2024	Finanzplan 2025	Finanzplan 2026
1 11108 13 Unbebaute Grundstücke							
INV4180002 Grunderwerb Baugebiet	-4.069,47	142.500,00	142.500,00	0,00	0,00	0,00	0,00
INV418Z002 Verkauf Grundstücke Baugebiet Schamp	0,00	-163.200,00	-88.400,00	0,00	-88.400,00	-88.400,00	-88.400,00
1 54100 00 Straßen							
INV4180001 Sanierung Nordstraße	0,00	180.000,00	0,00	0,00	0,00	0,00	0,00
INV4180003 Erschließung Baugebiet Schamp (mit Endausbau)	533.742,49	-166.600,00	-166.600,00	0,00	-166.600,00	-166.600,00	-166.600,00
INV418Z003 Erschließungsbeträ- ge Baugrundstücke Schamp	-121.003,96	0,00	0,00	0,00	0,00	0,00	0,00
1 54500 00 Straßenreinigung/Straßenbeleuchtung							
INV4230001 Umrüstung Straßenbeleuchtung LED Klein Meckelsen	0,00	0,00	25.000,00	0,00	0,00	0,00	0,00
1 55200 01 Öffentliche Gewässer							
INV4200001 Grunderwerb Regenrückhaltebeck- en	8.357,21	0,00	0,00	0,00	0,00	0,00	0,00
Gesamtsumme Bilanz Zugang/Aufwand	599.523,38	322.500,00	167.500,00	0,00	0,00	0,00	0,00
Gesamtsumme Bilanz Abgang/Ertrag	-182.497,11	-329.800,00	-255.000,00	0,00	-255.000,00	-255.000,00	-255.000,00
Gesamtsumme	417.026,27	-7.300,00	-87.500,00	0,00	-255.000,00	-255.000,00	-255.000,00

Gemeinde Klein Meckelsen

Produktbeschreibung 11108 Grundstücks- und Gebäudemanagement

Klein Meckelsen

Verantwortliche Person(en) Bürgermeister

Kurzbeschreibung Bau, Unterhaltung und Bewirtschaftung von kommunalen Grundstücken und Gebäuden

Erläuterungen

1. Gebäudekonzeption, Steuerung und Organisation
- 1.2 Gebäudemanagement im Sinne von Planung, Koordination und Kontrolle
- 1.3 Festlegung von gebäudewirtschaftlichen Standards und Rahmenbedingungen
- 1.4 Personalplanung und Steuerung von Hausmeistertätigkeiten für öffentliche Gebäude und Grundstücke
- 1.5 Bewirtschaftungsvergleiche, interkommunale Vergleiche, Berichtswesen
- 1.6 Verwaltung und Bestandspflege der Bestandsdatenbasis
- 1.7 Ist-Erfassung und Auswertung, Pflege, Analyse für öffentliche Gebäude und Grundstücke, gemeindeeigene Wohnungen
- 1.8 Erstellung der relevanten Haushaltsdaten
- 1.9 Budgetbildung und Überwachung für sämtliche Liegenschaften
2. Mitwirkung bei der Planung und Bau von Hochbauten einschließlich Haus- und betriebstechnischer Anlagen
- 2.1 Durchführung von Neubau-, Umbau- und Erweiterungsmaßnahmen
- 2.2 Erstellung von Energiepässen
- 2.3 Erarbeitung der Anträge auf Bewilligung von Fördermitteln
- 2.4 Wahrnehmung der Bauherrenfunktion
- 2.5 Grundlagenermittlung, Vorplanung, Entwurfs- und Genehmigungsplanung, Ausführungsplanung, Vergabewesen
- 2.6 Auftragsvergabe, Bauüberwachung
- 2.7 Objektbetreuung und Dokumentation
- 2.8 Abrechnung nach HOAI
3. Organisation der Gebäudeunterhaltung
- 3.1 Aufbau, Umsetzung und Steuerung eines periodischen Instandhaltungs- und Wartungsmanagements
- 3.2 Aufnahme von Gebäudemängeln
- 3.3 Wirtschaftliche Mängelbeseitigung
- 3.4 Laufende bauliche Instandhaltung einschließlich haus- und betriebstechnischer Anlagen und Einrichtungen, Sicherheitsüberprüfungen
- 3.5 Abwicklung von Gebäudeversicherungsangelegenheiten,
- 3.6 Abschluss und Aktualisierung von Versicherungen, Schadenabwicklung
4. Organisation und Steuerung der Reinigung in öffentlichen Gebäuden
- 4.1 Im Bereich der Eigenreinigung
- 4.1.1 Planung und Durchführung der Reinigung einschließlich des Personaleinsatzes
- 4.1.2 Festlegung grundsätzlicher Reinigungsstandards, Reinigungshäufigkeiten und Verfahren
- 4.1.3 Qualitätskontrolle
- 4.1.4 Erstellung Reinigungspläne
- 4.1.5 Beschaffung von Reinigungsmitteln und Geräten
- 4.1.6 Koordination mit HausmeisterInnen und Reinigungskräften
- 4.2 Im Bereich der Fremdreinigung
- 4.2.1 Ausschreibung und Vergabe von Fremdleistungen
- 4.2.2 Qualitätskontrolle
- 4.2.3 Berichterstellung
5. Beschaffung von Energie und Wasser für gemeindeeigene Einrichtungen
- 5.1 Versorgung der NutzerInnen mit Energie
- 5.2 Konzepterstellung für den Energie- und Wassereinsatz
- 5.3 Maßnahmenplanung zur Kostensenkung
- 5.4 Abschluss von Energie- und Contractingverträgen
- 5.5 Überwachung des Energieverbrauchs durch Erfassung der Zählerstände, Erfolgskontrolle
- 5.6 Erstellung eines Energieberichtes
6. Vermittlung von gemeindeeigenem Raum für Nutzer öffentlicher Gebäude
- 6.1 Abschluss, Verwaltung und Aufhebung von Quasi-Mietverträgen mit kommunalen Leistungsträgern
- 6.2 Koordinierung unterschiedlicher Nutzer/Vereinbarungen zur Raumnutzung
- 6.3 Mietfestsetzung und Abrechnung variabler Mietnebenkosten im Wege der internen Leistungsverrechnung
7. Vermietung von gemeindeeigenem Raum für privat genutzte Wohnungen
- 7.1 Bearbeitung von Wohnungsanträgen
- 7.2 Bewerberauswahl
- 7.3 Abschluss, Verwaltung und Aufhebung von Mietverträgen
- 7.4 Mietfestsetzungen für preisgebundene und nicht preisgebundene Wohnungen

Gemeinde Klein Meckelsen

Produktbeschreibung 11108 Grundstücks- und Gebäudemanagement

Klein Meckelsen

- 7.5 Mietberechnungen
- 7.6 Betriebs- bzw. Mietnebenkostenabrechnungen
- 7.7 Bearbeitung von Leistungsstörungen zwischen Mieter und Vermieter
- 7.8 Abmahnungs- und Kündigungsschreiben
- 7.9 Räumungs- und Zahlungsklagen
- 7.10 Bearbeitung von Widersprüchen
- 7.11 Wohnungsabnahmen und Übergaben bei Mieterwechsel
- 7.12 Wirtschaftlichkeitsberechnungen nach der II. Berechnungsverordnung
- 8. Bewirtschaftung und Unterhaltung von eigenen und fremden Grundstücken
(soweit nicht anderen Aufgabenbereichen zugeordnet, inklusive der Erbbaurechtsverträge)
- 8.1 Eigene Grundstücke
 - 8.1.1 Abschluss, Verwaltung und Aufhebung von Mietverträgen / Pachtverträgen
 - 8.1.2 Verwaltung der verpachteten Gemeindegrundstücke
 - 8.1.3 Festsetzung der Miethöhe/Pachthöhe
 - 8.1.4 Überwachung ordnungsgemäßer Bewirtschaftung
 - 8.1.5 Bearbeitung von Leistungsstörungen aus dem Mietvertrag
 - 8.1.6 Bearbeitung Steuer- und anderer Grundbesitzabgaben
- 8.2 Fremde Grundstücke
 - 8.2.1 Abschluss und Aufhebung von Pachtverträgen
 - 8.2.2 Verwaltung der gepachteten Grundstücke incl. Jagd- und Fischereipachten
 - 8.2.3 Bearbeitung Steuer- und anderer Grundbesitz- Abgaben
- 9. Verwaltung Finanzvermögen
 - 9.1 Verkauf, Erwerb, Tausch von unbebauten Grundvermögen und Liegenschaftsverwaltung
- 10. Ersteinrichtung von Neubauten, Beschaffung und Zuweisung von Diensträumen,
Beschaffung von Inventargegenständen
- 11. Gebäudemanagement. Hausmeister und Reinigungskräfte

Auftragsgrundlage Bundes-, Landes- und Ortsrecht, Ratsbeschlüsse, Miet- und Pachtverträge

Zielgruppe Nutzer aller Gebäude und Grundstücke sowie Mieter und Pächter

Gemeinde Klein Meckelsen

Teilergebnishaushalt 11108 Grundstücks- und Gebäudemanagement

Klein Meckelsen

Nr.	Bezeichnung	Ergebnis 2021	Ansatz 2022	Ansatz 2023	Plan 2024	Plan 2025	Plan 2026	Ergebnis 2022
	Ordentliche Erträge	0,00	0,00	0,00	0,00	0,00	0,00	0,00
1.	Steuern und ähnliche Abgaben	0,00	0,00	0,00	0,00	0,00	0,00	0,00
2.	Zuwendungen und allgemeine Umlagen	0,00	0,00	0,00	0,00	0,00	0,00	0,00
3.	Auflösungserträge aus Sonderposten	0,00	0,00	0,00	0,00	0,00	0,00	0,00
4.	sonstige Transfererträge	0,00	0,00	0,00	0,00	0,00	0,00	0,00
5.	öffentlich-rechtliche Entgelte	0,00	0,00	0,00	0,00	0,00	0,00	0,00
6.	privatrechtliche Entgelte	1.443,62	1.800,00	1.800,00	1.800,00	1.800,00	1.800,00	1.890,52
7.	Kostenerstattungen u. Kostenumlagen	0,00	0,00	0,00	0,00	0,00	0,00	0,00
8.	Zinsen und ähnliche Finanzerträge	0,00	0,00	0,00	0,00	0,00	0,00	0,00
9.	aktivierte Eigenleistungen	0,00	0,00	0,00	0,00	0,00	0,00	0,00
10.	Bestandsveränderungen	0,00	0,00	0,00	0,00	0,00	0,00	0,00
11.	sonstige ordentliche Erträge	0,00	0,00	0,00	0,00	0,00	0,00	0,00
12.	= Summe ordentliche Erträge	1.443,62	1.800,00	1.800,00	1.800,00	1.800,00	1.800,00	1.890,52
	Ordentliche Aufwendungen	0,00	0,00	0,00	0,00	0,00	0,00	0,00
13.	Aufwendungen für aktives Personal	0,00	0,00	0,00	0,00	0,00	0,00	0,00
14.	Aufwendungen für Versorgung	0,00	0,00	0,00	0,00	0,00	0,00	0,00
15.	Aufwendungen für Sach- u. Dienstleistungen	558,77	100,00	100,00	100,00	100,00	100,00	1.008,73
16.	Abschreibungen	0,00	0,00	0,00	0,00	0,00	0,00	0,00
17.	Zinsen und ähnliche Aufwendungen	0,00	0,00	0,00	0,00	0,00	0,00	0,00
18.	Transferaufwendungen	0,00	0,00	0,00	0,00	0,00	0,00	0,00
19.	sonstige ordentliche Aufwendungen	0,00	0,00	0,00	0,00	0,00	0,00	0,00
20.	= Summe ordentliche Aufwendungen	558,77	100,00	100,00	100,00	100,00	100,00	1.008,73
21.	ordentliches Ergebnis	884,85	1.700,00	1.700,00	1.700,00	1.700,00	1.700,00	881,79
22.	außerordentliche Erträge	66.212,89	74.800,00	74.800,00	74.800,00	74.800,00	74.800,00	172.664,38
23.	außerordentliche Aufwendungen	0,00	0,00	0,00	0,00	0,00	0,00	0,00
24.	außerordentliches Ergebnis	66.212,89	74.800,00	74.800,00	74.800,00	74.800,00	74.800,00	172.664,38
25.	Jahresergebnis	67.097,74	76.500,00	76.500,00	76.500,00	76.500,00	76.500,00	173.546,17
26.	Summe der Jahresfehlbeträge/-überschüsse aus Vorjahren gem. § 2 Abs. 6 KomHKVO	152.261,21	258.500,00	335.000,00	411.500,00	488.000,00	564.500,00	219.358,95
26.1	Summe Ergebnisse (inkl. Fehlbeträge)	219.358,95	335.000,00	411.500,00	488.000,00	564.500,00	641.000,00	392.905,12

Erläuterungen

zu Pos. 06.

3411000: Pacht Plätze Altglascontainer, Altkleidercontainer

Gemeinde Klein Meckelsen

Teilfinanzhaushalt 11108 Grundstücks- und Gebäudemanagement

Klein Meckelsen

Nr.	Bezeichnung	Ergebnis 2021	Ansatz 2022	Ansatz 2023	Plan 2024	Plan 2025	Plan 2026	Ergebnis 2022
05.	+ privatrechtliche Entgelte	1.443,62	1.800,00	1.800,00	1.800,00	1.800,00	1.800,00	1.890,52
10.	= Einzahlungen aus lfd. Verwaltungstätigkeit	1.443,62	1.800,00	1.800,00	1.800,00	1.800,00	1.800,00	1.890,52
13.	- Auszahl. f. Sach- und Dienstleist. u.ger.Verm.	558,77	100,00	100,00	100,00	100,00	100,00	1.008,73
17.	= Auszahlungen aus lfd. Verwaltungstätigkeit	558,77	100,00	100,00	100,00	100,00	100,00	1.008,73
18.	= Saldo aus lfd. Verwaltungstätigkeit	884,85	1.700,00	1.700,00	1.700,00	1.700,00	1.700,00	881,79
21.	+ Veräußerung von Sachanlagen	127.706,04	163.200,00	163.200,00	163.200,00	163.200,00	163.200,00	333.021,06
24.	= Einzahlungen aus Investitionstätigkeit	127.706,04	163.200,00	163.200,00	163.200,00	163.200,00	163.200,00	333.021,06
25.	- Erwerb von Grundstücken und Gebäuden	200.148,68	142.500,00	142.500,00	0,00	0,00	0,00	142.725,00
27.	- Erwerb von beweglichem Sachvermögen	0,00	0,00	0,00	0,00	0,00	0,00	77.614,18
31.	= Auszahlungen für Investitionstätigkeit	200.148,68	142.500,00	142.500,00	0,00	0,00	0,00	220.339,18
32.	= Saldo Investitionstätigkeit	-72.442,64	20.700,00	20.700,00	163.200,00	163.200,00	163.200,00	112.681,88
33.	= Finanzmittelüberschuss/ -fehlbetrag	-71.557,79	22.400,00	22.400,00	164.900,00	164.900,00	164.900,00	113.563,67
36.	= Saldo aus Finanzierungstätigkeit	0,00	0,00	0,00	0,00	0,00	0,00	0,00
37.	= Finanzmittelbestand	-71.557,79	22.400,00	22.400,00	164.900,00	164.900,00	164.900,00	113.563,67

Gemeinde Klein Meckelsen

Produktbeschreibung 51100 Räumliche Planung und Entwicklung	
Klein Meckelsen	
Verantwortliche Person(en)	Bürgermeister
Kurzbeschreibung	Erarbeitung von Konzepten zur Gemeindeentwicklung; Erarbeitung und Aktualisierung des Flächennutzungs-plans und der Bebauungspläne; Realisierung von städtebaulichen Sanierungsmaßnahmen, Vertretung kommunaler Interessen bei übergeordneten Planungen
Erläuterungen	<ol style="list-style-type: none"> 1. Entwicklung der Kommune <ol style="list-style-type: none"> 1.1 Aufstellung und Umsetzung von kommunalen und städtebaulichen (Rahmen-)Planungen 1.2 Abstimmung von Fachplanungen im Interesse der Gesamtentwicklung 1.3 Aufstellung von Konzepten zur Gesamtentwicklung im Rahmen der Gemeindeentwicklungsplanung 1.4 Verkehrsentwicklungsplanung 1.5 Koordinierung und Abstimmung mit überörtlichen und überregionalen Planungen 1.6 Mitwirkung bei Planfeststellungsverfahren 1.7 Mitwirkung bei Flurneuordnungsverfahren 1.8 Maßnahmen der Bodenordnung 1.9 Planung und Durchführung von Dorferneuerungsverfahren 1.10 Planung und Durchführung von interkommunalen Projekten 2. Bauleitplanung <ol style="list-style-type: none"> 2.1 Vorbereitende Bauleitplanung: Änderung und Überarbeitung, ggf. Neuaufstellung des Flächennutzungsplans 2.2 Verbindliche Bauleitplanung: <ol style="list-style-type: none"> 2.2.1 Aufstellen, Ändern und Bearbeiten aller Arten von Bebauungsplänen und sonstiger Baurecht schaffender Planungen 2.2.2 Organisation und Durchführung aller im Planverfahren notwendigen Verfahrensschritte bis zur Rechtskraft 2.2.3 Realisierung der Bauleitplanung 3. Städtebauliche Sanierungsmaßnahmen <ol style="list-style-type: none"> 3.1 Aufstellung und Umsetzung sanierungsrechtlicher Rahmenpläne 3.2 Anmeldung von städtebaulichen Sanierungsmaßnahmen 3.3 Bearbeitung der Anträge auf Bewilligung von Fördermitteln 3.4 Sanierungskoordination 3.5 Erhebung von Ausgleichsbeträgen 4. Bauberatung 5. Allgemeine Katasterangelegenheiten 6. Bereitstellung von Bauland
Auftragsgrundlage	Bundes-, Landes- und Ortsrecht, Beschlüsse der politischen Gremien, technische Normen
Zielgruppe	Die Allgemeinheit
Allgemeine Ziele	Zügige und ergebnisorientierte Bereitstellung von geeigneten Planungsgrundlagen und Umsetzung von Projekten, die der Entwicklung der Kommune dienlich sind

Gemeinde Klein Meckelsen

Teilergebnishaushalt 51100 Räumliche Planung und Entwicklung

Klein Meckelsen

Nr.	Bezeichnung	Ergebnis 2021	Ansatz 2022	Ansatz 2023	Plan 2024	Plan 2025	Plan 2026	Ergebnis 2022
	Ordentliche Erträge	0,00	0,00	0,00	0,00	0,00	0,00	0,00
1.	Steuern und ähnliche Abgaben	0,00	0,00	0,00	0,00	0,00	0,00	0,00
2.	Zuwendungen und allgemeine Umlagen	0,00	50.000,00	0,00	0,00	0,00	0,00	0,00
3.	Auflösungserträge aus Sonderposten	0,00	0,00	0,00	0,00	0,00	0,00	0,00
4.	sonstige Transfererträge	0,00	0,00	0,00	0,00	0,00	0,00	0,00
5.	öffentlich-rechtliche Entgelte	0,00	0,00	0,00	0,00	0,00	0,00	0,00
6.	privatrechtliche Entgelte	0,00	0,00	0,00	0,00	0,00	0,00	0,00
7.	Kostenerstattungen u. Kostenumlagen	0,00	0,00	0,00	0,00	0,00	0,00	0,00
8.	Zinsen und ähnliche Finanzerträge	0,00	0,00	0,00	0,00	0,00	0,00	0,00
9.	aktivierte Eigenleistungen	0,00	0,00	0,00	0,00	0,00	0,00	0,00
10.	Bestandsveränderungen	0,00	0,00	0,00	0,00	0,00	0,00	0,00
11.	sonstige ordentliche Erträge	0,00	0,00	0,00	0,00	0,00	0,00	0,00
12.	= Summe ordentliche Erträge	0,00	50.000,00	0,00	0,00	0,00	0,00	0,00
	Ordentliche Aufwendungen	0,00	0,00	0,00	0,00	0,00	0,00	0,00
13.	Aufwendungen für aktives Personal	0,00	0,00	0,00	0,00	0,00	0,00	0,00
14.	Aufwendungen für Versorgung	0,00	0,00	0,00	0,00	0,00	0,00	0,00
15.	Aufwendungen für Sach- u. Dienstleistungen	0,00	50.000,00	5.000,00	0,00	0,00	0,00	1.065,05
16.	Abschreibungen	0,00	0,00	0,00	0,00	0,00	0,00	0,00
17.	Zinsen und ähnliche Aufwendungen	0,00	0,00	0,00	0,00	0,00	0,00	0,00
18.	Transferaufwendungen	0,00	0,00	0,00	0,00	0,00	0,00	0,00
19.	sonstige ordentliche Aufwendungen	0,00	0,00	0,00	0,00	0,00	0,00	0,00
20.	= Summe ordentliche Aufwendungen	0,00	50.000,00	5.000,00	0,00	0,00	0,00	1.065,05
21.	ordentliches Ergebnis	0,00	0,00	-5.000,00	0,00	0,00	0,00	-1.065,05
22.	außerordentliche Erträge	0,00	0,00	0,00	0,00	0,00	0,00	0,00
23.	außerordentliche Aufwendungen	0,00	0,00	0,00	0,00	0,00	0,00	0,00
24.	außerordentliches Ergebnis	0,00	0,00	0,00	0,00	0,00	0,00	0,00
25.	Jahresergebnis	0,00	0,00	-5.000,00	0,00	0,00	0,00	-1.065,05
26.	Summe der Jahresfehlbeträge/- überschüsse aus Vorjahren gem. § 2 Abs. 6 KomHKVO	-43.822,59	-118.500,00	-118.500,00	-123.500,00	-123.500,00	-123.500,00	-43.822,59
26.1	Summe Ergebnisse (inkl. Fehlbeiträge)	-43.822,59	-118.500,00	-123.500,00	-123.500,00	-123.500,00	-123.500,00	-44.887,64

Gemeinde Klein Meckelsen

Teilfinanzhaushalt 51100 Räumliche Planung und Entwicklung

Klein Meckelsen

Nr.	Bezeichnung	Ergebnis 2021	Ansatz 2022	Ansatz 2023	Plan 2024	Plan 2025	Plan 2026	Ergebnis 2022
02.	+ Zuwendungen und allgemeine Umlagen	0,00	50.000,00	0,00	0,00	0,00	0,00	0,00
10.	= Einzahlungen aus lfd. Verwaltungstätigkeit	0,00	50.000,00	0,00	0,00	0,00	0,00	0,00
13.	- Auszahl. f. Sach- und Dienstleist. u.ger.Verm.	0,00	50.000,00	5.000,00	0,00	0,00	0,00	1.065,05
17.	= Auszahlungen aus lfd. Verwaltungstätigkeit	0,00	50.000,00	5.000,00	0,00	0,00	0,00	1.065,05
18.	= Saldo aus lfd. Verwaltungstätigkeit	0,00	0,00	-5.000,00	0,00	0,00	0,00	-1.065,05
24.	= Einzahlungen aus Investitionstätigkeit	0,00	0,00	0,00	0,00	0,00	0,00	0,00
31.	= Auszahlungen für Investitionstätigkeit	0,00	0,00	0,00	0,00	0,00	0,00	0,00
32.	= Saldo Investitionstätigkeit	0,00	0,00	0,00	0,00	0,00	0,00	0,00
33.	= Finanzmittelüberschuss/ -fehlbetrag	0,00	0,00	-5.000,00	0,00	0,00	0,00	-1.065,05
36.	= Saldo aus Finanzierungstätigkeit	0,00	0,00	0,00	0,00	0,00	0,00	0,00
37.	= Finanzmittelbestand	0,00	0,00	-5.000,00	0,00	0,00	0,00	-1.065,05

Gemeinde Klein Meckelsen

Produktbeschreibung 54100 Straßen	
Klein Meckelsen	
Verantwortliche Person(en)	Bürgermeister
Kurzbeschreibung	Planung, Bau, Unterhaltung und Abrechnung von Gemeindestraßen
Erläuterungen	<ol style="list-style-type: none"> 1. Planung, Bau, Unterhaltung und Abrechnung von Gemeindestraßen, Ortsverbindungsstraßen, Brücken und Verkehrseinrichtungen 2. Überwachung und Koordinierung der Maßnahmen mit anderen öffentlichen Versorgungsunternehmen 3. Beantragung, Überwachung und Abrechnung mit und ohne Fördermittel 4. Erhebung von Erschließungs- und Straßenausbaubeiträgen einschließlich des Satzungsrechtes 5. Straßen- und Brückenkontrolle 6. Unterhaltung der Straßenentwässerungseinrichtungen 7. Abwicklung von Versicherungsfällen 8. Führung des Straßen- und Brückenkatasters 9. Führung des Straßenbestandsverzeichnisses 10. Genehmigung von Grundstückszufahrten, Hochbordabsenkungen 11. Geh- und Radwege und Parkbuchten an Kreis-, Landes- und Bundesstraßen 12. Wahrnehmung von Aufgaben als Straßenverkehrsbehörde und aus dem Straßenrecht 13. Sämtliche Leistungen bezüglich des Straßenbegleitgrüns
Auftragsgrundlage	Bundes-, Landes- und Ortsrecht, Beschlüsse der politischen Gremien, technische Normen
Zielgruppe	Alle Nutzer
Allgemeine Ziele	Dauerhafte Gewährleistung der Verkehrssicherheit und Schaffung und Erhaltung einer Verkehrsinfrastruktur

Gemeinde Klein Meckelsen

Teilergebnishaushalt 54100 Straßen

Klein Meckelsen

Nr.	Bezeichnung	Ergebnis 2021	Ansatz 2022	Ansatz 2023	Plan 2024	Plan 2025	Plan 2026	Ergebnis 2022
	Ordentliche Erträge	0,00	0,00	0,00	0,00	0,00	0,00	0,00
1.	Steuern und ähnliche Abgaben	0,00	0,00	0,00	0,00	0,00	0,00	0,00
2.	Zuwendungen und allgemeine Umlagen	0,00	0,00	0,00	0,00	0,00	0,00	0,00
3.	Auflösungserträge aus Sonderposten	31.150,41	35.500,00	35.500,00	36.800,00	38.000,00	38.000,00	34.705,67
4.	sonstige Transfererträge	0,00	0,00	0,00	0,00	0,00	0,00	0,00
5.	öffentlich-rechtliche Entgelte	0,00	0,00	0,00	0,00	0,00	0,00	0,00
6.	privatrechtliche Entgelte	0,00	0,00	0,00	0,00	0,00	0,00	500,00
7.	Kostenerstattungen u. Kostenumlagen	0,00	0,00	0,00	0,00	0,00	0,00	0,00
8.	Zinsen und ähnliche Finanzerträge	0,00	0,00	0,00	0,00	0,00	0,00	0,00
9.	aktivierte Eigenleistungen	0,00	0,00	0,00	0,00	0,00	0,00	0,00
10.	Bestandsveränderungen	0,00	0,00	0,00	0,00	0,00	0,00	0,00
11.	sonstige ordentliche Erträge	0,00	0,00	0,00	0,00	0,00	0,00	0,00
12.	= Summe ordentliche Erträge	31.150,41	35.500,00	35.500,00	36.800,00	38.000,00	38.000,00	35.205,67
	Ordentliche Aufwendungen	0,00	0,00	0,00	0,00	0,00	0,00	0,00
13.	Aufwendungen für aktives Personal	1.200,33	2.500,00	2.500,00	2.500,00	2.500,00	2.500,00	1.639,18
14.	Aufwendungen für Versorgung	0,00	0,00	0,00	0,00	0,00	0,00	0,00
15.	Aufwendungen für Sach- u. Dienstleistungen	9.216,31	5.400,00	8.400,00	8.400,00	8.400,00	8.400,00	8.854,28
16.	Abschreibungen	55.371,32	81.400,00	81.400,00	81.400,00	81.400,00	81.400,00	49.219,40
17.	Zinsen und ähnliche Aufwendungen	0,00	0,00	0,00	0,00	0,00	0,00	0,00
18.	Transferaufwendungen	0,00	0,00	0,00	0,00	0,00	0,00	0,00
19.	sonstige ordentliche Aufwendungen	444,30	500,00	500,00	500,00	500,00	500,00	215,00
20.	= Summe ordentliche Aufwendungen	66.232,26	89.800,00	92.800,00	92.800,00	92.800,00	92.800,00	59.927,86
21.	ordentliches Ergebnis	-35.081,85	-54.300,00	-57.300,00	-56.000,00	-54.800,00	-54.800,00	-24.722,19
22.	außerordentliche Erträge	0,00	0,00	0,00	0,00	0,00	0,00	0,00
23.	außerordentliche Aufwendungen	0,00	0,00	0,00	0,00	0,00	0,00	0,00
24.	außerordentliches Ergebnis	0,00	0,00	0,00	0,00	0,00	0,00	0,00
25.	Jahresergebnis	-35.081,85	-54.300,00	-57.300,00	-56.000,00	-54.800,00	-54.800,00	-24.722,19
26.	Summe der Jahresfehlbeträge/-überschüsse aus Vorjahren gem. § 2 Abs. 6 KomHKVO	-743.153,77	-622.400,00	-676.700,00	-734.000,00	-790.000,00	-844.800,00	-778.235,62
26.1	Summe Ergebnisse (inkl. Fehlbeträge)	-778.235,62	-676.700,00	-734.000,00	-790.000,00	-844.800,00	-899.600,00	-802.957,81

Erläuterungen

zu Pos. 15.

4212000: Unterhaltung Straßen

zu Pos. 19.

4452000: Unterhaltung durch den Bauhof der Gemeinde Sittensen

Gemeinde Klein Meckelsen

Teilfinanzhaushalt 54100 Straßen								
Klein Meckelsen								
Nr.	Bezeichnung	Ergebnis 2021	Ansatz 2022	Ansatz 2023	Plan 2024	Plan 2025	Plan 2026	Ergebnis 2022
05.	+ privatrechtliche Entgelte	0,00	0,00	0,00	0,00	0,00	0,00	500,00
10.	= Einzahlungen aus lfd. Verwaltungstätigkeit	0,00	0,00	0,00	0,00	0,00	0,00	500,00
11.	- Auszahlungen für aktives Personal	1.284,55	2.500,00	2.500,00	2.500,00	2.500,00	2.500,00	1.686,06
13.	- Auszahl. f. Sach- und Dienstleist. u.ger.Verm.	9.101,93	5.400,00	8.400,00	8.400,00	8.400,00	8.400,00	8.542,35
16.	- sonstige haushaltswirksame Auszahlungen	444,30	500,00	500,00	500,00	500,00	500,00	215,00
17.	= Auszahlungen aus lfd. Verwaltungstätigkeit	10.830,78	8.400,00	11.400,00	11.400,00	11.400,00	11.400,00	10.443,41
18.	= Saldo aus lfd. Verwaltungstätigkeit	-10.830,78	-8.400,00	-11.400,00	-11.400,00	-11.400,00	-11.400,00	-9.943,41
20.	+ Beiträge u. ä. Entgelte f.Investitionstätigkeit	62.622,56	166.600,00	166.600,00	166.600,00	166.600,00	166.600,00	163.301,84
24.	= Einzahlungen aus Investitionstätigkeit	62.622,56	166.600,00	166.600,00	166.600,00	166.600,00	166.600,00	163.301,84
26.	- Baumaßnahmen	501.507,06	180.000,00	0,00	0,00	0,00	0,00	95.959,37
27.	- Erwerb von beweglichem Sachvermögen	0,00	0,00	0,00	0,00	0,00	0,00	2.500,78
31.	= Auszahlungen für Investitionstätigkeit	501.507,06	180.000,00	0,00	0,00	0,00	0,00	98.460,15
32.	= Saldo Investitionstätigkeit	-438.884,50	-13.400,00	166.600,00	166.600,00	166.600,00	166.600,00	64.841,69
33.	= Finanzmittelüberschuss/ -fehlbetrag	-449.715,28	-21.800,00	155.200,00	155.200,00	155.200,00	155.200,00	54.898,28
36.	= Saldo aus Finanzierungstätigkeit	0,00	0,00	0,00	0,00	0,00	0,00	0,00
37.	= Finanzmittelbestand	-449.715,28	-21.800,00	155.200,00	155.200,00	155.200,00	155.200,00	54.898,28

Gemeinde Klein Meckelsen

Produktbeschreibung 54500 Straßenreinigung/Straßenbeleuchtung	
Klein Meckelsen	
Verantwortliche Person(en)	Bürgermeister
Kurzbeschreibung	Reinigung der Straßen, Wege und Plätze, Bau und Betrieb der Straßenbeleuchtung
Erläuterungen	<ol style="list-style-type: none"> 1. Erstellung des Straßenreinigungs- und Winterdienstplans 2. Planung, Überwachung und Abrechnung der Straßenreinigung 3. Bau, Unterhaltung und Betrieb der Straßenbeleuchtung
Auftragsgrundlage	Bundes-, Landes- und Ortsrecht, Beschlüsse der politischen Gremien
Zielgruppe	Alle Nutzer
Allgemeine Ziele	Wahrung der Verkehrssicherheit und Erhaltung eines gepflegten Ortsbildes

Gemeinde Klein Meckelsen

Teilergebnishaushalt 54500 Straßenreinigung/Straßenbeleuchtung

Klein Meckelsen

Nr.	Bezeichnung	Ergebnis 2021	Ansatz 2022	Ansatz 2023	Plan 2024	Plan 2025	Plan 2026	Ergebnis 2022
	Ordentliche Erträge	0,00	0,00	0,00	0,00	0,00	0,00	0,00
1.	Steuern und ähnliche Abgaben	0,00	0,00	0,00	0,00	0,00	0,00	0,00
2.	Zuwendungen und allgemeine Umlagen	0,00	0,00	0,00	0,00	0,00	0,00	0,00
3.	Auflösungserträge aus Sonderposten	390,51	1.000,00	1.000,00	1.300,00	1.500,00	1.500,00	390,51
4.	sonstige Transfererträge	0,00	0,00	0,00	0,00	0,00	0,00	0,00
5.	öffentlich-rechtliche Entgelte	0,00	0,00	0,00	0,00	0,00	0,00	0,00
6.	privatrechtliche Entgelte	680,68	0,00	0,00	0,00	0,00	0,00	0,00
7.	Kostenerstattungen u. Kostenumlagen	0,00	0,00	0,00	0,00	0,00	0,00	0,00
8.	Zinsen und ähnliche Finanzerträge	0,00	0,00	0,00	0,00	0,00	0,00	0,00
9.	aktivierte Eigenleistungen	0,00	0,00	0,00	0,00	0,00	0,00	0,00
10.	Bestandsveränderungen	0,00	0,00	0,00	0,00	0,00	0,00	0,00
11.	sonstige ordentliche Erträge	0,00	0,00	0,00	0,00	0,00	0,00	0,00
12.	= Summe ordentliche Erträge	1.071,19	1.000,00	1.000,00	1.300,00	1.500,00	1.500,00	390,51
	Ordentliche Aufwendungen	0,00	0,00	0,00	0,00	0,00	0,00	0,00
13.	Aufwendungen für aktives Personal	0,00	0,00	0,00	0,00	0,00	0,00	0,00
14.	Aufwendungen für Versorgung	0,00	0,00	0,00	0,00	0,00	0,00	0,00
15.	Aufwendungen für Sach- u. Dienstleistungen	9.213,01	6.500,00	8.500,00	8.500,00	6.500,00	6.500,00	6.565,65
16.	Abschreibungen	1.496,59	2.900,00	2.900,00	2.900,00	2.900,00	2.900,00	1.496,59
17.	Zinsen und ähnliche Aufwendungen	0,00	0,00	0,00	0,00	0,00	0,00	0,00
18.	Transferaufwendungen	0,00	0,00	0,00	0,00	0,00	0,00	0,00
19.	sonstige ordentliche Aufwendungen	1.812,40	1.500,00	1.500,00	1.500,00	1.500,00	1.500,00	878,00
20.	= Summe ordentliche Aufwendungen	12.522,00	10.900,00	12.900,00	12.900,00	10.900,00	10.900,00	8.940,24
21.	ordentliches Ergebnis	-11.450,81	-9.900,00	-11.900,00	-11.600,00	-9.400,00	-9.400,00	-8.549,73
22.	außerordentliche Erträge	0,00	0,00	0,00	0,00	0,00	0,00	0,00
23.	außerordentliche Aufwendungen	0,00	0,00	0,00	0,00	0,00	0,00	0,00
24.	außerordentliches Ergebnis	0,00	0,00	0,00	0,00	0,00	0,00	0,00
25.	Jahresergebnis	-11.450,81	-9.900,00	-11.900,00	-11.600,00	-9.400,00	-9.400,00	-8.549,73
26.	Summe der Jahresfehlbeträge/- überschüsse aus Vorjahren gem. § 2 Abs. 6 KomHKVO	-80.142,67	-88.400,00	-98.300,00	-110.200,00	-121.800,00	-131.200,00	-91.593,48
26.1	Summe Ergebnisse (inkl. Fehlbeträge)	-91.593,48	-98.300,00	-110.200,00	-121.800,00	-131.200,00	-140.600,00	-100.143,21

Erläuterungen

zu Pos. 15.

4241200: Winterdienst

zu Pos. 15.

4212000: Unterhaltung Straßenbeleuchtung
4271100; Strom Straßenbeleuchtung

zu Pos. 19.

4452000: Unterhaltung durch den Bauhof der Gemeinde Sittensen

Gemeinde Klein Meckelsen

Teilfinanzhaushalt 54500 Straßenreinigung/Straßenbeleuchtung

Klein Meckelsen

Nr.	Bezeichnung	Ergebnis 2021	Ansatz 2022	Ansatz 2023	Plan 2024	Plan 2025	Plan 2026	Ergebnis 2022
05.	+ privatrechtliche Entgelte	680,68	0,00	0,00	0,00	0,00	0,00	0,00
10.	= Einzahlungen aus lfd. Verwaltungstätigkeit	680,68	0,00	0,00	0,00	0,00	0,00	0,00
13.	- Auszahl. f. Sach- und Dienstleist. u.ger.Verm.	8.463,65	6.500,00	8.500,00	8.500,00	6.500,00	6.500,00	7.468,95
16.	- sonstige haushaltswirksame Auszahlungen	1.812,40	1.500,00	1.500,00	1.500,00	1.500,00	1.500,00	878,00
17.	= Auszahlungen aus lfd. Verwaltungstätigkeit	10.276,05	8.000,00	10.000,00	10.000,00	8.000,00	8.000,00	8.346,95
18.	= Saldo aus lfd. Verwaltungstätigkeit	-9.595,37	-8.000,00	-10.000,00	-10.000,00	-8.000,00	-8.000,00	-8.346,95
20.	+ Beiträge u. ä. Entgelte f. Investitionstätigkeit	6.283,20	0,00	0,00	0,00	0,00	0,00	16.384,80
24.	= Einzahlungen aus Investitionstätigkeit	6.283,20	0,00	0,00	0,00	0,00	0,00	16.384,80
26.	- Baumaßnahmen	0,00	0,00	25.000,00	0,00	0,00	0,00	0,00
31.	= Auszahlungen für Investitionstätigkeit	0,00	0,00	25.000,00	0,00	0,00	0,00	0,00
32.	= Saldo Investitionstätigkeit	6.283,20	0,00	-25.000,00	0,00	0,00	0,00	16.384,80
33.	= Finanzmittelüberschuss/ -fehlbetrag	-3.312,17	-8.000,00	-35.000,00	-10.000,00	-8.000,00	-8.000,00	8.037,85
36.	= Saldo aus Finanzierungstätigkeit	0,00	0,00	0,00	0,00	0,00	0,00	0,00
37.	= Finanzmittelbestand	-3.312,17	-8.000,00	-35.000,00	-10.000,00	-8.000,00	-8.000,00	8.037,85

Gemeinde Klein Meckelsen

Produktbeschreibung 55500 Wirtschaftswege	
Klein Meckelsen	
Verantwortliche Person(en)	Bürgermeister
Kurzbeschreibung	Bau und Unterhaltung von Wirtschaftswegen
Erläuterungen	<ol style="list-style-type: none"> 1. Planung, Bau, Unterhaltung und Abrechnung von Wirtschaftswegen, Brücken und Verkehrseinrichtungen 2. Überwachung und Koordinierung der Maßnahmen mit anderen öffentlichen Versorgungsunternehmen 3. Beantragung, Überwachung und Abrechnung mit und ohne Fördermittel 4. Erhebung von Straßenausbaubeiträgen einschließlich des Satzungsrechtes 5. Wege- und Brückenkontrolle 6. Unterhaltung der Straßenentwässerungseinrichtungen 7. Abwicklung von Versicherungsfällen 8. Führung des Straßen- und Brückenkatasters 9. Führung des Straßenbestandsverzeichnisses 10. Wahrnehmung von Aufgaben aus dem Straßenrecht
Auftragsgrundlage	Bundes-, Landes- und Ortsrecht Beschlüsse aus den politischen Gremien technische Normen
Zielgruppe	Alle berechtigten Nutzer
Allgemeine Ziele	Schaffung und Erhaltung einer Infrastruktur für alle berechtigten Nutzer

Gemeinde Klein Meckelsen

Teilergebnishaushalt 55500 Wirtschaftswege

Klein Meckelsen

Nr.	Bezeichnung	Ergebnis 2021	Ansatz 2022	Ansatz 2023	Plan 2024	Plan 2025	Plan 2026	Ergebnis 2022
	Ordentliche Erträge	0,00	0,00	0,00	0,00	0,00	0,00	0,00
1.	Steuern und ähnliche Abgaben	0,00	0,00	0,00	0,00	0,00	0,00	0,00
2.	Zuwendungen und allgemeine Umlagen	0,00	0,00	0,00	0,00	0,00	0,00	0,00
3.	Auflösungserträge aus Sonderposten	2.359,40	2.400,00	2.400,00	2.400,00	2.400,00	2.400,00	2.359,40
4.	sonstige Transfererträge	0,00	0,00	0,00	0,00	0,00	0,00	0,00
5.	öffentlich-rechtliche Entgelte	0,00	0,00	0,00	0,00	0,00	0,00	0,00
6.	privatrechtliche Entgelte	0,00	0,00	0,00	0,00	0,00	0,00	0,00
7.	Kostenerstattungen u. Kostenumlagen	0,00	0,00	0,00	0,00	0,00	0,00	0,00
8.	Zinsen und ähnliche Finanzerträge	0,00	0,00	0,00	0,00	0,00	0,00	0,00
9.	aktivierte Eigenleistungen	0,00	0,00	0,00	0,00	0,00	0,00	0,00
10.	Bestandsveränderungen	0,00	0,00	0,00	0,00	0,00	0,00	0,00
11.	sonstige ordentliche Erträge	0,00	0,00	0,00	0,00	0,00	0,00	0,00
12.	= Summe ordentliche Erträge	2.359,40	2.400,00	2.400,00	2.400,00	2.400,00	2.400,00	2.359,40
	Ordentliche Aufwendungen	0,00	0,00	0,00	0,00	0,00	0,00	0,00
13.	Aufwendungen für aktives Personal	0,00	0,00	0,00	0,00	0,00	0,00	0,00
14.	Aufwendungen für Versorgung	0,00	0,00	0,00	0,00	0,00	0,00	0,00
15.	Aufwendungen für Sach- u. Dienstleistungen	1.789,76	6.000,00	6.000,00	6.000,00	6.000,00	6.000,00	0,00
16.	Abschreibungen	8.784,23	8.800,00	8.800,00	8.800,00	8.800,00	8.800,00	8.784,24
17.	Zinsen und ähnliche Aufwendungen	0,00	0,00	0,00	0,00	0,00	0,00	0,00
18.	Transferaufwendungen	0,00	0,00	0,00	0,00	0,00	0,00	0,00
19.	sonstige ordentliche Aufwendungen	0,00	0,00	0,00	0,00	0,00	0,00	0,00
20.	= Summe ordentliche Aufwendungen	10.573,99	14.800,00	14.800,00	14.800,00	14.800,00	14.800,00	8.784,24
21.	ordentliches Ergebnis	-8.214,59	-12.400,00	-12.400,00	-12.400,00	-12.400,00	-12.400,00	-6.424,84
22.	außerordentliche Erträge	0,00	0,00	0,00	0,00	0,00	0,00	0,00
23.	außerordentliche Aufwendungen	0,00	0,00	0,00	0,00	0,00	0,00	0,00
24.	außerordentliches Ergebnis	0,00	0,00	0,00	0,00	0,00	0,00	0,00
25.	Jahresergebnis	-8.214,59	-12.400,00	-12.400,00	-12.400,00	-12.400,00	-12.400,00	-6.424,84
26.	Summe der Jahresfehlbeträge/ überschüsse aus Vorjahren gem. § 2 Abs. 6 KomHKVO	82.192,02	-76.500,00	-88.900,00	-101.300,00	-113.700,00	-126.100,00	73.977,43
26.1	Summe Ergebnisse (inkl. Fehlbeträge)	73.977,43	-88.900,00	-101.300,00	-113.700,00	-126.100,00	-138.500,00	67.552,59

Gemeinde Klein Meckelsen

Teilfinanzhaushalt 55500 Wirtschaftswege

Klein Meckelsen

Nr.	Bezeichnung	Ergebnis 2021	Ansatz 2022	Ansatz 2023	Plan 2024	Plan 2025	Plan 2026	Ergebnis 2022
10.	= Einzahlungen aus lfd. Verwaltungstätigkeit	0,00	0,00	0,00	0,00	0,00	0,00	0,00
13.	- Auszahl. f. Sach- und Dienstleist. u.ger.Verm.	1.789,76	6.000,00	6.000,00	6.000,00	6.000,00	6.000,00	0,00
17.	= Auszahlungen aus lfd. Verwaltungstätigkeit	1.789,76	6.000,00	6.000,00	6.000,00	6.000,00	6.000,00	0,00
18.	= Saldo aus lfd. Verwaltungstätigkeit	-1.789,76	-6.000,00	-6.000,00	-6.000,00	-6.000,00	-6.000,00	0,00
24.	= Einzahlungen aus Investitionstätigkeit	0,00	0,00	0,00	0,00	0,00	0,00	0,00
31.	= Auszahlungen für Investitionstätigkeit	0,00	0,00	0,00	0,00	0,00	0,00	0,00
32.	= Saldo Investitionstätigkeit	0,00	0,00	0,00	0,00	0,00	0,00	0,00
33.	= Finanzmittelüberschuss/ -fehlbetrag	-1.789,76	-6.000,00	-6.000,00	-6.000,00	-6.000,00	-6.000,00	0,00
36.	= Saldo aus Finanzierungstätigkeit	0,00	0,00	0,00	0,00	0,00	0,00	0,00
37.	= Finanzmittelbestand	-1.789,76	-6.000,00	-6.000,00	-6.000,00	-6.000,00	-6.000,00	0,00

Gemeinde Klein Meckelsen

Produktbeschreibung 55100 Öffentliches Grün/Naherholung	
Klein Meckelsen	
Verantwortliche Person(en)	Bürgermeister
Kurzbeschreibung	Gestaltung des Orts- und Landschaftsbildes
Erläuterungen	<ol style="list-style-type: none"> 1. Planung, Bau und Gestaltung der öffentlichen Grünflächen 2. Durchführung von Unterhaltungsmaßnahmen 3. Erstellung eines Grünflächenkatasters
Auftragsgrundlage	Bundes-, Landes- und Ortsrecht, Beschlüsse der politischen Gremien
Zielgruppe	EinwohnerInnen und BesucherInnen der Stadt
Allgemeine Ziele	Erhalt und Verbesserung des Erscheinungsbildes der Kommune

Gemeinde Klein Meckelsen

Teilergebnishaushalt 55100 Öffentliches Grün/Naherholung

Klein Meckelsen

Nr.	Bezeichnung	Ergebnis 2021	Ansatz 2022	Ansatz 2023	Plan 2024	Plan 2025	Plan 2026	Ergebnis 2022
	Ordentliche Erträge	0,00	0,00	0,00	0,00	0,00	0,00	0,00
1.	Steuern und ähnliche Abgaben	0,00	0,00	0,00	0,00	0,00	0,00	0,00
2.	Zuwendungen und allgemeine Umlagen	0,00	0,00	0,00	0,00	0,00	0,00	0,00
3.	Auflösungserträge aus Sonderposten	0,00	0,00	0,00	0,00	0,00	0,00	0,00
4.	sonstige Transfererträge	0,00	0,00	0,00	0,00	0,00	0,00	0,00
5.	öffentlich-rechtliche Entgelte	0,00	0,00	0,00	0,00	0,00	0,00	0,00
6.	privatrechtliche Entgelte	0,00	0,00	0,00	0,00	0,00	0,00	0,00
7.	Kostenerstattungen u. Kostenumlagen	0,00	0,00	0,00	0,00	0,00	0,00	0,00
8.	Zinsen und ähnliche Finanzerträge	0,00	0,00	0,00	0,00	0,00	0,00	0,00
9.	aktivierte Eigenleistungen	0,00	0,00	0,00	0,00	0,00	0,00	0,00
10.	Bestandsveränderungen	0,00	0,00	0,00	0,00	0,00	0,00	0,00
11.	sonstige ordentliche Erträge	0,00	0,00	0,00	0,00	0,00	0,00	0,00
12.	= Summe ordentliche Erträge	0,00	0,00	0,00	0,00	0,00	0,00	0,00
	Ordentliche Aufwendungen	0,00	0,00	0,00	0,00	0,00	0,00	0,00
13.	Aufwendungen für aktives Personal	0,00	0,00	0,00	0,00	0,00	0,00	0,00
14.	Aufwendungen für Versorgung	0,00	0,00	0,00	0,00	0,00	0,00	0,00
15.	Aufwendungen für Sach- u. Dienstleistungen	5.768,53	2.000,00	3.800,00	3.800,00	3.800,00	3.800,00	2.876,84
16.	Abschreibungen	0,00	0,00	0,00	0,00	0,00	0,00	0,00
17.	Zinsen und ähnliche Aufwendungen	0,00	0,00	0,00	0,00	0,00	0,00	0,00
18.	Transferaufwendungen	0,00	0,00	0,00	0,00	0,00	0,00	0,00
19.	sonstige ordentliche Aufwendungen	0,00	0,00	0,00	0,00	0,00	0,00	0,00
20.	= Summe ordentliche Aufwendungen	5.768,53	2.000,00	3.800,00	3.800,00	3.800,00	3.800,00	2.876,84
21.	ordentliches Ergebnis	-5.768,53	-2.000,00	-3.800,00	-3.800,00	-3.800,00	-3.800,00	-2.876,84
22.	außerordentliche Erträge	0,00	0,00	0,00	0,00	0,00	0,00	0,00
23.	außerordentliche Aufwendungen	0,00	0,00	0,00	0,00	0,00	0,00	0,00
24.	außerordentliches Ergebnis	0,00	0,00	0,00	0,00	0,00	0,00	0,00
25.	Jahresergebnis	-5.768,53	-2.000,00	-3.800,00	-3.800,00	-3.800,00	-3.800,00	-2.876,84
26.	Summe der Jahresfehlbeträge/- überschüsse aus Vorjahren gem. § 2 Abs. 6 KomHKVO	-3.290,10	-2.600,00	-4.600,00	-8.400,00	-12.200,00	-16.000,00	-9.058,63
26.1	Summe Ergebnisse (inkl. Fehlbeiträge)	-9.058,63	-4.600,00	-8.400,00	-12.200,00	-16.000,00	-19.800,00	-11.935,47

Gemeinde Klein Meckelsen

Teilfinanzhaushalt 55100 Öffentliches Grün/Naherholung								
Klein Meckelsen								
Nr.	Bezeichnung	Ergebnis 2021	Ansatz 2022	Ansatz 2023	Plan 2024	Plan 2025	Plan 2026	Ergebnis 2022
10.	= Einzahlungen aus lfd. Verwaltungstätigkeit	0,00	0,00	0,00	0,00	0,00	0,00	0,00
13.	- Auszahl. f. Sach- und Dienstleist. u.ger.Verm.	3.472,06	2.000,00	3.800,00	3.800,00	3.800,00	3.800,00	4.213,37
17.	= Auszahlungen aus lfd. Verwaltungstätigkeit	3.472,06	2.000,00	3.800,00	3.800,00	3.800,00	3.800,00	4.213,37
18.	= Saldo aus lfd. Verwaltungstätigkeit	-3.472,06	-2.000,00	-3.800,00	-3.800,00	-3.800,00	-3.800,00	-4.213,37
24.	= Einzahlungen aus Investitionstätigkeit	0,00	0,00	0,00	0,00	0,00	0,00	0,00
31.	= Auszahlungen für Investitionstätigkeit	0,00	0,00	0,00	0,00	0,00	0,00	0,00
32.	= Saldo Investitionstätigkeit	0,00	0,00	0,00	0,00	0,00	0,00	0,00
33.	= Finanzmittelüberschuss/ -fehlbetrag	-3.472,06	-2.000,00	-3.800,00	-3.800,00	-3.800,00	-3.800,00	-4.213,37
36.	= Saldo aus Finanzierungstätigkeit	0,00	0,00	0,00	0,00	0,00	0,00	0,00
37.	= Finanzmittelbestand	-3.472,06	-2.000,00	-3.800,00	-3.800,00	-3.800,00	-3.800,00	-4.213,37

Gemeinde Klein Meckelsen

Produktbeschreibung 55200 Öffentliche Gewässer	
Klein Meckelsen	
Verantwortliche Person(en)	Bürgermeister
Kurzbeschreibung	Planung, Bau und Unterhaltung öffentlicher Gewässer
Erläuterungen	<ol style="list-style-type: none"> 1. Planung, Bau und Unterhaltung öffentlicher Gewässer, Regenrückhaltebecken 2. Vertretung der Kommune in Unterhaltungsverbänden 3. Maßnahmen zum Schutz des Grundwassers 4. Gewässerschau 5. Mitwirkung und Durchführung Hochwasserschutz 6. Umlagen und Beiträge an Wasser- und Bodenverbände
Auftragsgrundlage	Bundes-, Landes- und Ortsrecht; Beschlüsse der politischen Gremien
Zielgruppe	Verbände, EinwohnerInnen, Behörden, EigentümerInnen von und an Gewässern
Allgemeine Ziele	Gewährleistung der nachhaltigen Gewässerbewirtschaftung

Gemeinde Klein Meckelsen

Teilergebnishaushalt 55200 Öffentliche Gewässer

Klein Meckelsen

Nr.	Bezeichnung	Ergebnis 2021	Ansatz 2022	Ansatz 2023	Plan 2024	Plan 2025	Plan 2026	Ergebnis 2022
	Ordentliche Erträge	0,00	0,00	0,00	0,00	0,00	0,00	0,00
1.	Steuern und ähnliche Abgaben	0,00	0,00	0,00	0,00	0,00	0,00	0,00
2.	Zuwendungen und allgemeine Umlagen	0,00	0,00	0,00	0,00	0,00	0,00	0,00
3.	Auflösungserträge aus Sonderposten	0,00	1.800,00	1.800,00	2.400,00	3.000,00	3.000,00	0,00
4.	sonstige Transfererträge	0,00	0,00	0,00	0,00	0,00	0,00	0,00
5.	öffentlich-rechtliche Entgelte	0,00	0,00	0,00	0,00	0,00	0,00	0,00
6.	privatrechtliche Entgelte	0,00	0,00	0,00	0,00	0,00	0,00	0,00
7.	Kostenerstattungen u. Kostenumlagen	0,00	0,00	0,00	0,00	0,00	0,00	0,00
8.	Zinsen und ähnliche Finanzerträge	0,00	0,00	0,00	0,00	0,00	0,00	0,00
9.	aktivierte Eigenleistungen	0,00	0,00	0,00	0,00	0,00	0,00	0,00
10.	Bestandsveränderungen	0,00	0,00	0,00	0,00	0,00	0,00	0,00
11.	sonstige ordentliche Erträge	0,00	0,00	0,00	0,00	0,00	0,00	0,00
12.	= Summe ordentliche Erträge	0,00	1.800,00	1.800,00	2.400,00	3.000,00	3.000,00	0,00
	Ordentliche Aufwendungen	0,00	0,00	0,00	0,00	0,00	0,00	0,00
13.	Aufwendungen für aktives Personal	0,00	0,00	0,00	0,00	0,00	0,00	0,00
14.	Aufwendungen für Versorgung	0,00	0,00	0,00	0,00	0,00	0,00	0,00
15.	Aufwendungen für Sach- u. Dienstleistungen	0,00	200,00	1.200,00	1.200,00	1.200,00	1.200,00	806,82
16.	Abschreibungen	0,00	3.700,00	3.700,00	3.700,00	3.700,00	3.700,00	0,00
17.	Zinsen und ähnliche Aufwendungen	0,00	0,00	0,00	0,00	0,00	0,00	0,00
18.	Transferaufwendungen	13.748,34	16.500,00	18.000,00	18.000,00	18.000,00	18.000,00	16.459,20
19.	sonstige ordentliche Aufwendungen	0,00	0,00	0,00	0,00	0,00	0,00	0,00
20.	= Summe ordentliche Aufwendungen	13.748,34	20.400,00	22.900,00	22.900,00	22.900,00	22.900,00	17.266,02
21.	ordentliches Ergebnis	-13.748,34	-18.600,00	-21.100,00	-20.500,00	-19.900,00	-19.900,00	-17.266,02
22.	außerordentliche Erträge	0,00	0,00	0,00	0,00	0,00	0,00	0,00
23.	außerordentliche Aufwendungen	0,00	0,00	0,00	0,00	0,00	0,00	0,00
24.	außerordentliches Ergebnis	0,00	0,00	0,00	0,00	0,00	0,00	0,00
25.	Jahresergebnis	-13.748,34	-18.600,00	-21.100,00	-20.500,00	-19.900,00	-19.900,00	-17.266,02
26.	Summe der Jahresfehlbeträge/ überschüsse aus Vorjahren gem. § 2 Abs. 6 KomHKVO	-106.807,82	-123.900,00	-142.500,00	-163.600,00	-184.100,00	-204.000,00	-120.556,16
26.1	Summe Ergebnisse (inkl. Fehlbeiträge)	-120.556,16	-142.500,00	-163.600,00	-184.100,00	-204.000,00	-223.900,00	-137.822,18

Erläuterungen

zu Pos. 18.

4318000: Beitrag Unterhaltungsverbände

Gemeinde Klein Meckelsen

Teilfinanzhaushalt 55200 Öffentliche Gewässer								
Klein Meckelsen								
Nr.	Bezeichnung	Ergebnis 2021	Ansatz 2022	Ansatz 2023	Plan 2024	Plan 2025	Plan 2026	Ergebnis 2022
10.	= Einzahlungen aus lfd. Verwaltungstätigkeit	0,00	0,00	0,00	0,00	0,00	0,00	0,00
13.	- Auszahl. f. Sach- und Dienstleist. u.ger.Verm.	0,00	200,00	1.200,00	1.200,00	1.200,00	1.200,00	806,82
15.	- Transferzahlungen	13.748,34	16.500,00	18.000,00	18.000,00	18.000,00	18.000,00	16.459,20
17.	= Auszahlungen aus lfd. Verwaltungstätigkeit	13.748,34	16.700,00	19.200,00	19.200,00	19.200,00	19.200,00	17.266,02
18.	= Saldo aus lfd. Verwaltungstätigkeit	-13.748,34	-16.700,00	-19.200,00	-19.200,00	-19.200,00	-19.200,00	-17.266,02
20.	+ Beiträge u. ä. Entgelte f.Investitionstätigkeit	17.540,60	0,00	0,00	0,00	0,00	0,00	45.740,90
24.	= Einzahlungen aus Investitionstätigkeit	17.540,60	0,00	0,00	0,00	0,00	0,00	45.740,90
25.	- Erwerb von Grundstücken und Gebäuden	9.025,54	0,00	0,00	0,00	0,00	0,00	0,00
31.	= Auszahlungen für Investitionstätigkeit	9.025,54	0,00	0,00	0,00	0,00	0,00	0,00
32.	= Saldo Investitionstätigkeit	8.515,06	0,00	0,00	0,00	0,00	0,00	45.740,90
33.	= Finanzmittelüberschuss/ -fehlbetrag	-5.233,28	-16.700,00	-19.200,00	-19.200,00	-19.200,00	-19.200,00	28.474,88
36.	= Saldo aus Finanzierungstätigkeit	0,00	0,00	0,00	0,00	0,00	0,00	0,00
37.	= Finanzmittelbestand	-5.233,28	-16.700,00	-19.200,00	-19.200,00	-19.200,00	-19.200,00	28.474,88

Gemeinde Klein Meckelsen

Produktbeschreibung 55400 Natur- und Umweltschutz	
Klein Meckelsen	
Verantwortliche Person(en)	Bürgermeister
Kurzbeschreibung	Natur- und Landschaftsschutzmaßnahmen
Erläuterungen	<ol style="list-style-type: none"> 1. Sicherung und Ausweisung von Naturschutz- und Kompensationsflächen 2. Kartierung von Biotopen 3. Herrichtung und Unterhaltung von Ausgleichs- und Ersatzflächen
Auftragsgrundlage	Bundes-, Landes- und Ortsrecht; Ratsbeschlüsse
Zielgruppe	EinwohnerInnen
Allgemeine Ziele	Erhaltung der Natur und des Landschaftsbildes

Gemeinde Klein Meckelsen

Teilergebnishaushalt 55400 Natur- und Umweltschutz

Klein Meckelsen

Nr.	Bezeichnung	Ergebnis 2021	Ansatz 2022	Ansatz 2023	Plan 2024	Plan 2025	Plan 2026	Ergebnis 2022
	Ordentliche Erträge	0,00	0,00	0,00	0,00	0,00	0,00	0,00
1.	Steuern und ähnliche Abgaben	0,00	0,00	0,00	0,00	0,00	0,00	0,00
2.	Zuwendungen und allgemeine Umlagen	0,00	0,00	0,00	0,00	0,00	0,00	0,00
3.	Auflösungserträge aus Sonderposten	0,00	0,00	0,00	0,00	0,00	0,00	0,00
4.	sonstige Transfererträge	0,00	0,00	0,00	0,00	0,00	0,00	0,00
5.	öffentlich-rechtliche Entgelte	0,00	0,00	0,00	0,00	0,00	0,00	0,00
6.	privatrechtliche Entgelte	0,00	0,00	0,00	0,00	0,00	0,00	0,00
7.	Kostenerstattungen u. Kostenumlagen	0,00	0,00	0,00	0,00	0,00	0,00	0,00
8.	Zinsen und ähnliche Finanzerträge	0,00	0,00	0,00	0,00	0,00	0,00	0,00
9.	aktivierte Eigenleistungen	0,00	0,00	0,00	0,00	0,00	0,00	0,00
10.	Bestandsveränderungen	0,00	0,00	0,00	0,00	0,00	0,00	0,00
11.	sonstige ordentliche Erträge	0,00	0,00	0,00	0,00	0,00	0,00	0,00
12.	= Summe ordentliche Erträge	0,00	0,00	0,00	0,00	0,00	0,00	0,00
	Ordentliche Aufwendungen	0,00	0,00	0,00	0,00	0,00	0,00	0,00
13.	Aufwendungen für aktives Personal	0,00	0,00	0,00	0,00	0,00	0,00	0,00
14.	Aufwendungen für Versorgung	0,00	0,00	0,00	0,00	0,00	0,00	0,00
15.	Aufwendungen für Sach- u. Dienstleistungen	126,40	200,00	200,00	200,00	200,00	200,00	126,40
16.	Abschreibungen	0,00	0,00	0,00	0,00	0,00	0,00	0,00
17.	Zinsen und ähnliche Aufwendungen	0,00	0,00	0,00	0,00	0,00	0,00	0,00
18.	Transferaufwendungen	0,00	0,00	0,00	0,00	0,00	0,00	0,00
19.	sonstige ordentliche Aufwendungen	0,00	0,00	0,00	0,00	0,00	0,00	0,00
20.	= Summe ordentliche Aufwendungen	126,40	200,00	200,00	200,00	200,00	200,00	126,40
21.	ordentliches Ergebnis	-126,40	-200,00	-200,00	-200,00	-200,00	-200,00	-126,40
22.	außerordentliche Erträge	0,00	0,00	0,00	0,00	0,00	0,00	0,00
23.	außerordentliche Aufwendungen	0,00	0,00	0,00	0,00	0,00	0,00	0,00
24.	außerordentliches Ergebnis	0,00	0,00	0,00	0,00	0,00	0,00	0,00
25.	Jahresergebnis	-126,40	-200,00	-200,00	-200,00	-200,00	-200,00	-126,40
26.	Summe der Jahresfehlbeträge/- überschüsse aus Vorjahren gem. § 2 Abs. 6 KomHKVO	-1.112,36	-1.600,00	-1.800,00	-2.000,00	-2.200,00	-2.400,00	-1.238,76
26.1	Summe Ergebnisse (inkl. Fehlbeiträge)	-1.238,76	-1.800,00	-2.000,00	-2.200,00	-2.400,00	-2.600,00	-1.365,16

Gemeinde Klein Meckelsen

Teilfinanzhaushalt 55400 Natur- und Umweltschutz

Klein Meckelsen

Nr.	Bezeichnung	Ergebnis 2021	Ansatz 2022	Ansatz 2023	Plan 2024	Plan 2025	Plan 2026	Ergebnis 2022
10.	= Einzahlungen aus lfd. Verwaltungstätigkeit	0,00	0,00	0,00	0,00	0,00	0,00	0,00
13.	- Auszahl. f. Sach- und Dienstleist. u.ger.Verm.	126,40	200,00	200,00	200,00	200,00	200,00	126,40
17.	= Auszahlungen aus lfd. Verwaltungstätigkeit	126,40	200,00	200,00	200,00	200,00	200,00	126,40
18.	= Saldo aus lfd. Verwaltungstätigkeit	-126,40	-200,00	-200,00	-200,00	-200,00	-200,00	-126,40
20.	+ Beiträge u. ä. Entgelte f.Investitionstätigkeit	6.283,20	0,00	0,00	0,00	0,00	0,00	16.384,80
24.	= Einzahlungen aus Investitionstätigkeit	6.283,20	0,00	0,00	0,00	0,00	0,00	16.384,80
31.	= Auszahlungen für Investitionstätigkeit	0,00	0,00	0,00	0,00	0,00	0,00	0,00
32.	= Saldo Investitionstätigkeit	6.283,20	0,00	0,00	0,00	0,00	0,00	16.384,80
33.	= Finanzmittelüberschuss/ -fehlbetrag	6.156,80	-200,00	-200,00	-200,00	-200,00	-200,00	16.258,40
36.	= Saldo aus Finanzierungstätigkeit	0,00	0,00	0,00	0,00	0,00	0,00	0,00
37.	= Finanzmittelbestand	6.156,80	-200,00	-200,00	-200,00	-200,00	-200,00	16.258,40

Gemeinde Klein Meckelsen

Produktbeschreibung 53810 Abwasserbeseitigung	
Klein Meckelsen	
Verantwortliche Person(en)	Bürgermeister
Kurzbeschreibung	Sicherstellung der Abwasserbeseitigung
Erläuterungen	<p>1. Unterhaltung und Verwaltung von abwassertechnischen Anlagen jeglicher Art</p> <p>1.1 Führung und Aktualisierung des digitalen Abwasserkataster (Abwasserbeseitigungskonzept)</p> <p>1.2 Technische laufende Instandhaltung und Reinigung des vorhandenen Leitungsnetzes</p> <p>1.3 Unterhaltung, Bau und Betrieb der Kläranlagen und Pumpwerke</p> <p>1.4 Planung von Erweiterungen des Leitungsnetzes und der technischen Anlagen</p> <p>1.5 Federführung bei der Abwasserbeseitigungssatzung und der Abgabensatzung für die Abwasserbeseitigung</p> <p>1.6 Fortschreibung der vorhandenen Gebührenkalkulation einschließlich der gebührenwirksamen Fläche</p> <p>1.7 Genehmigung und technische Abnahme von Grundstücksanschlüssen nach der Abwasserbeseitigungssatzung</p> <p>1.8 Veranlagung von Grundstücken zum Abwasserbeitrag</p> <p>1.9 Erarbeitung und Fortschreibung einer Beitragskalkulation</p> <p>1.10 Abrechnung von Gebühren</p> <p>2. Entwurf und Bau von abwassertechnischen Anlagen jeglicher Art</p> <p>2.1 Planung und Durchführung von Neubau-, Umbau- und Erweiterungsmaßnahmen</p> <p>2.2 Wahrnehmung der Bauherrenfunktion, Grundlagenermittlung, Vorplanung, Entwurfs- und Genehmigungsplanung, Ausführungsplanung</p> <p>2.3 Vergabewesen, Auftragsvergabe, Bauüberwachung</p> <p>2.4 Objektbetreuung und Dokumentation</p> <p>2.5 Abrechnung nach HOAI</p> <p>3. Oberflächenentwässerung</p>
Auftragsgrundlage	Bundes-, Landes-, Ortsrecht und Ratsbeschlüsse
Zielgruppe	Alle Nutzer
Allgemeine Ziele	Dauerhafte Gewährleistung einer ordnungsgemäßen Abwasserbeseitigung

Gemeinde Klein Meckelsen

Teilergebnishaushalt 53810 Abwasserbeseitigung

Klein Meckelsen

Nr.	Bezeichnung	Ergebnis 2021	Ansatz 2022	Ansatz 2023	Plan 2024	Plan 2025	Plan 2026	Ergebnis 2022
	Ordentliche Erträge	0,00	0,00	0,00	0,00	0,00	0,00	0,00
1.	Steuern und ähnliche Abgaben	0,00	0,00	0,00	0,00	0,00	0,00	0,00
2.	Zuwendungen und allgemeine Umlagen	0,00	0,00	0,00	0,00	0,00	0,00	0,00
3.	Auflösungserträge aus Sonderposten	773,85	1.900,00	1.900,00	2.300,00	2.700,00	2.700,00	773,85
4.	sonstige Transfererträge	0,00	0,00	0,00	0,00	0,00	0,00	0,00
5.	öffentlich-rechtliche Entgelte	0,00	0,00	0,00	0,00	0,00	0,00	0,00
6.	privatrechtliche Entgelte	0,00	0,00	0,00	0,00	0,00	0,00	0,00
7.	Kostenerstattungen u. Kostenumlagen	0,00	0,00	0,00	0,00	0,00	0,00	0,00
8.	Zinsen und ähnliche Finanzerträge	0,00	0,00	0,00	0,00	0,00	0,00	0,00
9.	aktivierte Eigenleistungen	0,00	0,00	0,00	0,00	0,00	0,00	0,00
10.	Bestandsveränderungen	0,00	0,00	0,00	0,00	0,00	0,00	0,00
11.	sonstige ordentliche Erträge	0,00	0,00	0,00	0,00	0,00	0,00	0,00
12.	= Summe ordentliche Erträge	773,85	1.900,00	1.900,00	2.300,00	2.700,00	2.700,00	773,85
	Ordentliche Aufwendungen	0,00	0,00	0,00	0,00	0,00	0,00	0,00
13.	Aufwendungen für aktives Personal	0,00	0,00	0,00	0,00	0,00	0,00	0,00
14.	Aufwendungen für Versorgung	0,00	0,00	0,00	0,00	0,00	0,00	0,00
15.	Aufwendungen für Sach- u. Dienstleistungen	0,00	10.000,00	5.000,00	500,00	500,00	500,00	14.248,54
16.	Abschreibungen	7.280,10	12.500,00	12.500,00	12.500,00	12.500,00	12.500,00	7.280,10
17.	Zinsen und ähnliche Aufwendungen	0,00	0,00	0,00	0,00	0,00	0,00	0,00
18.	Transferaufwendungen	0,00	0,00	0,00	0,00	0,00	0,00	0,00
19.	sonstige ordentliche Aufwendungen	0,00	0,00	0,00	0,00	0,00	0,00	0,00
20.	= Summe ordentliche Aufwendungen	7.280,10	22.500,00	17.500,00	13.000,00	13.000,00	13.000,00	21.528,64
21.	ordentliches Ergebnis	-6.506,25	-20.600,00	-15.600,00	-10.700,00	-10.300,00	-10.300,00	-20.754,79
22.	außerordentliche Erträge	0,00	0,00	0,00	0,00	0,00	0,00	0,00
23.	außerordentliche Aufwendungen	0,00	0,00	0,00	0,00	0,00	0,00	0,00
24.	außerordentliches Ergebnis	0,00	0,00	0,00	0,00	0,00	0,00	0,00
25.	Jahresergebnis	-6.506,25	-20.600,00	-15.600,00	-10.700,00	-10.300,00	-10.300,00	-20.754,79
26.	Summe der Jahresfehlbeträge/- überschüsse aus Vorjahren gem. § 2 Abs. 6 KomHKVO	-66.298,75	-58.600,00	-79.200,00	-94.800,00	-105.500,00	-115.800,00	-72.805,00
26.1	Summe Ergebnisse (inkl. Fehlbeträge)	-72.805,00	-79.200,00	-94.800,00	-105.500,00	-115.800,00	-126.100,00	-93.559,79

Gemeinde Klein Meckelsen

Teilfinanzhaushalt 53810 Abwasserbeseitigung

Klein Meckelsen

Nr.	Bezeichnung	Ergebnis 2021	Ansatz 2022	Ansatz 2023	Plan 2024	Plan 2025	Plan 2026	Ergebnis 2022
10.	= Einzahlungen aus lfd. Verwaltungstätigkeit	0,00	0,00	0,00	0,00	0,00	0,00	0,00
13.	- Auszahl. f. Sach- und Dienstleist. u.ger.Verm.	0,00	10.000,00	5.000,00	500,00	500,00	500,00	14.248,54
17.	= Auszahlungen aus lfd. Verwaltungstätigkeit	0,00	10.000,00	5.000,00	500,00	500,00	500,00	14.248,54
18.	= Saldo aus lfd. Verwaltungstätigkeit	0,00	-10.000,00	-5.000,00	-500,00	-500,00	-500,00	-14.248,54
20.	+ Beiträge u. ä. Entgelte f.Investitionstätigkeit	28.274,40	0,00	0,00	0,00	0,00	0,00	73.731,60
24.	= Einzahlungen aus Investitionstätigkeit	28.274,40	0,00	0,00	0,00	0,00	0,00	73.731,60
31.	= Auszahlungen für Investitionstätigkeit	0,00	0,00	0,00	0,00	0,00	0,00	0,00
32.	= Saldo Investitionstätigkeit	28.274,40	0,00	0,00	0,00	0,00	0,00	73.731,60
33.	= Finanzmittelüberschuss/ -fehlbetrag	28.274,40	-10.000,00	-5.000,00	-500,00	-500,00	-500,00	59.483,06
36.	= Saldo aus Finanzierungstätigkeit	0,00	0,00	0,00	0,00	0,00	0,00	0,00
37.	= Finanzmittelbestand	28.274,40	-10.000,00	-5.000,00	-500,00	-500,00	-500,00	59.483,06

Personalaufwendungen

Personalaufwendungen

Gemeinde Klein Meckelsen

Produkt	Produktbezeichnung	Aufwandsent- schädigung	Beschäftigungs- entgelte	Ansatz		Ergebnis
				2023	2022	2022
		4421	4019			
1 36600 00	Spielplätze		200	200	200	28,81
1 54100 00	Straßen		2.500	2.500	2.500	1.639,18
1 55100 01	Öff. Grünanlagen		0	0	0	0,00
3 28100 10	DGH Klein Meckelsen		3.300	3.300	2.400	3.126,96
3 36500 08	Tageseinrichtungen für Kinder		0	0	0	0,00
3 36500 09	Gebäude KIGA		0	0	0	0,00
3 42400 04	Sportplätze		500	500	500	0,00
3 55300 02	Kriegsgräberstellen		1.300	1.300	1.300	480,57
3 55300 04	Friedhofs- und Bestattungswesen		3.500	3.500	3.500	5.430,89
Summe Personalaufwendungen		0	11.300	11.300	10.400	10.706,41
11101	Verwaltungssteuerung	10.000		10.000	10.000	9.972,00
11104	Gremien	2.500		2.500	2.500	1.650,00
12100	Wahlen	0		0	0	0,00
		12.500	0	12.500	12.500	11.622,00
		12.500	11.300	23.800	22.900	22.328,41

Aufgestellt

18.04.2023

Stellenplan

Stellenplan

Teil A: Beamte: entfällt

Teil B: Beschäftigte

Lfd. Nr.	Funktionsbezeichnung	Entgelt- gruppe	Stellen 2023	Zahl der Stellen im Vorjahr			Erläuterungen
				insgesamt	davon am 30.06.2022		
					besetzt	nicht besetzt	
1	2	3	4	5	6	7	8
1	Gemeindearbeiter	EG 1	0,20	0,20	0,20		
2	Friedhofswärter	EG 1	0,30	0,30	0,30		
3	Gemeindearbeiter	pauschal	0,10	0,10	0,10		Kriegsgräber
			0,60	0,60	0,60	0,00	

Aufgestellt:

18.04.2023

Gemeinde Klein Meckelsen

STELLENÜBERSICHT

A: Beamte: Entfällt

B: Angestellte und Arbeiter

Kostenträger	Organisationseinheit	Entgeltgruppen			Pausch. Vergütung
		EG 1			
1 54100 00	Gemeindestraßen	0,10			
3 28100 10	Gebäude DGH	0,10			
3 36500 08	Kindergarten				
3 36500 09	Kindergarten Gebäude				
3 55300 02	Kriegsgräberstellen				0,10
3 55300 04	Friedhofs- und Bestattungswesen	0,30			
		0,50	0,00	0,00	0,10

Aufgestellt: 18.04.2023

Stand der Schulden

**Übersicht über den voraussichtlichen Stand der Schulden
Gemeinde Klein Meckelsen**

Übersicht gem. § 1 Abs. 2 Nr. 6 GemHKVO

Art der Schulden	Stand zu Beginn des Vorjahres	Voraussichtlicher Stand zu Beginn des Haushaltsjahres
	2022 -Euro-	2023 -Euro-
1	2	3
1. Geldschulden	1.058.401,98	991.345,82
1.1 Anleihen	0,00	0,00
1.2 Verb. aus Krediten für Investitionen	1.025.256,36	991.345,82
1.3 Liquiditätskredite	362.117,00	0,00
1.4 sonstige Geldschulden	0,00	0,00
2. Verb. aus kreditähnlichen Rechtsgeschäften	0,00	0,00
3. Verb. aus Lieferungen und Leistungen	325.777,88	212.873,33
4. Transferverbindlichkeiten	8.236,00	0,00
5. Sonstige Verbindlichkeiten	13.121,09	2.810,07
Schulden insgesamt	1.676.132,93	1.207.029,22

Übersicht über den voraussichtlichen Stand der Schulden der Gemeinde Klein Meckelsen

Art	Zinssatz %	Festschreib. bis	Darlehensursprungsbetrag EUR	Stand zu Beginn des Haushaltsjahres 2023 EUR	Kreditaufnahme 2023 EUR	Schuldendienst		Gesamt	Voraussichtl. Stand Ende des HH.-Jahres 2023
						Zinsen	Tilgung		
1.2 Verbindlichkeiten aus Krediten für Investitionen									
1.2.1 von sonstigen öffentlichen Sonderechnungen									
Bremer Landesbank	3,050	RLZ 2042	280.000,00	214.357,40	0	6.445,37	8.142,63	14.588,00	206.214,77
Bremer Landesbank	1,630	RLZ 2046	300.000,00	244.237,30	0	3.927,69	8.762,31	12.690,00	235.474,99
Summe 1.2.1			580.000,00	458.594,70	0	10.373,06	16.904,94	27.278,00	441.689,76
1.2.2 von Privaten Unternehmen, Kreditmarkt									
WL Bank	2,150	RLZ 2041	275.000,00	170.660,22	0	3.607,01	7.747,91	11.354,92	162.912,31
DGHYP	3,800	RLZ 2042	145.000,00	114.054,73	0	4.275,63	4.134,37	8.410,00	109.920,36
DGHYP	1,399	16.11.27	275.000,00	248.036,17	0	3.439,13	5.908,11	9.347,24	242.128,06
Summe 1.2.2			695.000,00	532.751,12	0	11.321,77	17.790,39	29.112,16	514.960,73
Summe 1.2			1.275.000,00	991.345,82	0	21.694,83	34.695,33	56.390,16	956.650,49
Das sind je Einwohner am 30.06.2022	907		1.405,73	1.092,99	0,00	23,92	38,25	62,17	1.054,74

Verpflichtungs- ermächtigungen

Die Samtgemeinde hat keine Verpflichtungsermächtigungen

Haushaltssicherungs- konzept

Die Samtgemeinde hat kein Haushaltssicherungskonzept

Budgetübersicht

Budgetübersicht der Gemeinde Klein Meckelsen

Der Haushaltsplan der Gemeinde Groß Meckelsen wird gemäß § 4 Absatz 1 KomHKVO in Teilhaushalte gegliedert. Die Gliederung entspricht der örtlichen Verwaltungsgliederung.

Teilhaushalt 0:	Verwaltungssteuerung (Bürgermeister)
Teilhaushalt 1:	Fachbereich 1
Teilhaushalt 2:	Fachbereich 2
Teilhaushalt 3:	Fachbereich 3
Teilhaushalt 4:	Fachbereich 4

Die folgenden Produkte innerhalb der Teilhaushalte sind nach § 4 Absatz 3 KomHKVO zu einer Bewirtschaftungseinheit (Budget) zusammengefasst worden:

Teilhaushalt 0: Bürgermeister

01 Bürgermeister

11101 Verwaltungssteuerung

04 Stabstelle Kindertagesstätten und Schulen

36500 Tageseinrichtungen für Kinder

31502 Soziale Beratung/Soziale Dienste

Teilhaushalt 1: Fachbereich 1

11 Innere Verwaltung

11104 Samtgemeindegremien

11106 Zentrale Dienste

11107 Rechtsangelegenheiten

Teilhaushalt 2: Fachbereich 2

21 Finanzen

11109 Finanzverwaltung

11110 Finanzbuchhaltung

53100 Konzession Strom

53200 Konzession Gas

61100 Steuern, allgemeine Zuweisungen, allgemeine Umlage

61200 Sonstige allgemeine Finanzwirtschaft

Teilhaushalt 3: Fachbereich 3**32 Sicherheit und Ordnung**

12100 Wahlen
55300 Friedhofs- und Bestattungswesen

33 Kultur, Sport und Soziales

28100 Heimat- und Kulturpflege
42100 Förderung des Sports
42400 Sportstätten und Bäder
54700 ÖPNV

34 Kinder und Jugend

36200 Jugendarbeit
36600 Einrichtungen der Jugendarbeit

Teilhaushalt 4: Fachbereich 4**41 Planung, Entwicklung und Bau**

11108 Grundstücks- und Gebäudemanagement
51100 Räumliche Planung und Entwicklung

42 Verkehr

54100 Straßen
54500 Straßenreinigung, Straßenbeleuchtung
55500 Wirtschaftswege

43 Landschaftspflege

55100 Öffentliches Grün/Naherholung
55200 Öffentliche Gewässer
55400 Natur- und Umweltschutz

44 Entsorgung

53810 Abwasserbeseitigung

Das bedeutet, dass gemäß § 18 KomHKVO

- Mehrerträge/-einzahlungen in allen Budgets zu entsprechenden Mehraufwendungen/-auszahlungen berechtigen.

Gemäß § 19 Abs. 1 KomHKVO sind die Ansätze für Aufwendungen einschließlich der Haushaltsreste in allen Budgets gegenseitig deckungsfähig. Das gilt auch für die Auszahlungsansätze im Finanzhaushalt und für Verpflichtungsermächtigungen entsprechend. D.h., die deckungsberechtigten Ansätze für Aufwendungen, die Ansätze für die damit verbundenen Auszahlungen und die Ansätze für Verpflichtungsermächtigungen können zu Lasten der deckungspflichtigen Ansätze erhöht werden. Bei Haushaltsresten kann entsprechend verfahren werden.

- Ansätze für zahlungswirksame Aufwendungen aus laufender Verwaltungstätigkeit zugunsten von unerheblichen Auszahlungen für Investitionstätigkeit als einseitig deckungsfähig erklärt

- zahlungswirksame Mehrerträge aus laufender Verwaltungstätigkeit können für unerhebliche Auszahlungen für Investitionstätigkeit verwendet werden

Gemäß § 20 Abs. 2 KomHVO sind Aufwendungen und Auszahlungen in notwendiger Höhe übertragbar

- alle Aufwendungen und alle Auszahlungen für aktives Personal, Versorgung und Aufwandsentschädigungen im Gesamthaushalt werden jeweils für deckungsfähig erklärt (verantwortlich: Fachbereich 1)
- alle Auszahlungsansätze für Investitionstätigkeit innerhalb der Budgets, mit Ausnahme der Sammelposten, werden jeweils für gegenseitig deckungsfähig erklärt
- Ansätze für zahlungswirksame Aufwendungen aus laufender Verwaltungstätigkeit in einem Budget werden zugunsten von Auszahlungen für Investitionstätigkeit aus Sammelposten innerhalb des Budgets für einseitig deckungsfähig erklärt
- zahlungswirksame Mehrerträge aus laufender Verwaltungstätigkeit können für Auszahlungen für Investitionstätigkeit aus Sammelposten innerhalb der Budgets verwendet werden

Ausnahmen von den Budget-Regelungen

1. Sämtliche Aufwendungen und Auszahlungen sowie Erträge und Einzahlungen für Personal, Versorgung und Aufwandsentschädigungen sind nicht in den Budgets enthalten, werden jedoch dort ausgewiesen.
2. Sämtliche Aufwendungen und Auszahlungen sowie Erträge und Einzahlungen für Unterhaltung und Bewirtschaftung der Gebäude und Grundstücke sind ebenfalls nicht in den Budgets enthalten, werden aber dort ausgewiesen.
3. Die zahlungsunwirksamen Aufwendungen und Erträge aus Abschreibungen und Auflösung von Sonderposten, Aufwendungen für Rückstellungen sowie Erträge aus Rückstellungen sind ebenfalls von den getroffenen Budget-Regelungen ausgenommen
4. Ebenso ausgenommen sind die Verfügungsmittel gemäß § 13 KomHVO

Letzte Bilanz

Jahresabschluss 2017

Bilanz							
Klein Meckelsen							
Ergänzung	Bezeichnung	Stand 31.12. des	Stand 31.12. des	Ergänzung	Bezeichnung	Stand 31.12. des	Stand 31.12. des
	AKTIVA	0	0		PASSIVA	0	0
		0	0			0	0
	1. Immaterielles Vermögen	6.568,40	8.041,01		1. Nettosition	3.317.269,46	3.312.049,86
	1.1 Konzessionen	0	0		1.1 Basis Reinvermögen	1.968.978,03	1.968.978,03
	1.2 Lizenzen	0	0		1.1.1 Reinvermögen	1.968.978,03	1.968.978,03
	1.3 Ähnliche Rechte	0	0		1.1.2 Sollfehlbetrag aus kameralem Abschl. (Minusbetrag)	0	0
	1.4 Geleistete Investitionszuweisungen und -zuschüsse	6.568,40	8.041,01		1.2 Rücklagen	159.490,97	239.874,06
	1.5 Aktivierter Umstellungsaufwand	0	0		1.2.1 Rücklagen a. Überschüssen des ordentlichen Ergebn.	115.976,44	102.390,73
	1.6 Sonstiges immaterielles Vermögen	0	0		1.2.2 Rücklagen a. Überschüssen d. außerordentl. Ergebn.	43.514,53	137.483,33
		0	0		1.2.4 Zweckgebundene Rücklagen	0	0
	2. Sachvermögen	4.063.011,05	4.134.151,10		1.2.5 Sonstige Rücklagen	0	0
	2.1 Unbebaute Grundstücke u. grundstücksgleiche Rechte	183.792,51	203.834,01		1.3 Jahresergebnis	80.383,09	-1.598,67
	2.2 Bebaute Grundstücke und grundstücksgleiche Rechte	711.177,00	1.803.416,44		1.3.1 Fehlbeträge aus Vorjahren	0	0
	2.3 Infrastrukturvermögen	2.191.626,60	2.082.446,93		1.3.2 Jahresüberschuss/jahresfehlbetrag	80.383,09	-1.598,67
	2.4 Bauten auf fremden Grundstücken	0	0		1.4 Sonderposten	1.108.417,37	1.104.796,44
	2.5 Kunstgegenstände, Kulturdenkmäler	0	0		1.4.1 Zuwendungen u. Umlagen für Vermögensgegenstände	623.844,00	869.916,02
	2.6 Maschinen und technische Anlagen, Fahrzeuge	0	0		1.4.2 Beiträge und ähnliche Entgelte	235.067,57	218.535,13
	2.7 Betriebs- u. Geschäftsausstat., Pflanzen und Tiere	28.435,16	44.453,72		1.4.3 Gebührenaussgleich	0	0
	2.8 Vorräte	0	0		1.4.4 Bewertungsausgleich	0	0
	2.9 Geleistete Anzahlungen: Anlagen im Bau	947.979,78	0		1.4.5 erhaltene Anzahlungen auf Sonderposten	241.337,67	8.567,67
		0	0		1.4.6 Sonstige Sonderposten	8.168,13	7.777,62
	3. Finanzvermögen	49.233,07	41.279,25			0	0
	3.1 Anteile an verbundenen Unternehmen	0	0		2. Schulden	964.239,09	907.256,07
	3.2 Beteiligungen	0	0		2.1 Geldschulden	901.910,47	877.069,76
	3.3 Sondervermögen mit Sonderrechnung	0	0		2.1.1 Anleihen	0	0
	3.4 Ausleihungen	0	0		2.1.2 Verbindlichkeiten aus Krediten für Investitionen	901.910,47	877.069,76
	3.5 Wertpapiere	0	0		2.1.3 Liquiditätskredite	0	0
	3.6 Öffentlich-rechtliche Forderungen	37.008,18	23.694,22		2.1.4 Sonstige Geldschulden	0	0
	3.7 Forderungen aus Transferleistungen	11.454,50	16.467,50		2.2 Verbindlichkeiten aus kreditähnl. Rechtsgeschäften	0	0
	3.8 Sonstige privatrechtliche Forderungen	770,39	1.117,53		2.3 Verbindlichkeiten aus Lieferungen und Leistungen	48.767,37	16.510,35
	3.9 Sonstige Vermögensgegenstände	0	0		2.4 Transferverbindlichkeiten	378,5	2.178,50
		0	0		2.4.1 Finanzausgleichsverbindlichkeiten	0	0
	4. Liquide Mittel	170.190,94	43.329,48		2.4.2 Verb. a. Zuweisungen u. Zuschüssen f. lfd. Zwecke	0	0
		0	0		2.4.3 Verbindlichkeiten aus Schuldendiensthilfen	0	0
	5. Aktive Rechnungsabgrenzung	0	0		2.4.4 Soziale Leistungsverbindlichkeiten	0	0
		0	0		2.4.5 Verbind. a. Zuweisungen u. Zuschüssen f. Investit.	0	0
	Bilanzsumme	4.289.003,46	4.226.800,84		2.4.6 Steuerverbindlichkeiten	0	0
					2.4.7 Andere Transferverbindlichkeiten	378,5	2.178,50
					2.5 Sonstige Verbindlichkeiten	13.182,75	11.497,46
					2.5.1 Durchlaufende Posten	1.594,63	4.104,72
					2.5.1.1 Verrechnete Mehrwertsteuer	0	0
					2.5.1.2 Abzuführende Lohn- und Kirchensteuer	1.594,63	4.104,72
					2.5.1.3 Sonstige durchlaufende Posten	0	0
					2.5.2 Abzuführende Gewerbesteuer	5.228,00	2.535,00
					2.5.3 Empfangene Auszahlungen	0	0
					2.5.4 Andere sonstige Verbindlichkeiten	6.360,12	4.857,74
						0	0
					3. Rückstellungen	7.494,91	7.494,91
					3.1 Pensionsrückstellungen u. ähnliche Verpflichtungen	0	0
					3.2 Rückstellungen für Altersteilzeit und ähnl. Maßn.	0	0
					3.3 Rückstellungen für unterlassene Instandhaltung	0	0
					3.4 Rückst. f. d. Rekultiv. u. Nachs. geschl. Abfalld.	0	0
					3.5 Rückstellungen für die Sanierung von Altlasten	0	0
					3.6 Rückst. i. R. d. Finanzausgl. u. v. Steuerschuld v.	0	0
					3.7 Rückst. f. dr. Verpfl. a. Bürgs., Gewähr. u. ähnl.	0	0
					3.8 Andere Rückstellungen	7.494,91	7.494,91
						0	0
					Passive Rechnungsabgrenzung	0	0
						0	0
					Bilanzsumme	4.289.003,46	4.226.800,84
						0	0

Haushaltsreste
über das Haushaltsjahr hinausgehende Stundungen

130.000,00 €
0,00 €

Sittensen, 19.11.2021

