


# Gemeinde Lengenbostel



## Haushaltssatzung und Haushaltsplan 2022

# Inhaltsübersicht

Gemeinde Lengenbostel

	Seite
<b>Haushaltssatzung</b>	<b>H1 - H2</b>
<b>Vorbericht</b>	<b>V1 - V18</b>
<b>Entwicklung der Überschussrücklage seit 2011 (vorläufig)</b>	
<b>Entwicklung der Liquiden Mittel seit 2011 (vorläufig)</b>	
<b>Liquiditätsplanung</b>	
<b>Daten der Haushaltswirtschaft</b>	
<b>Übersicht Samtgemeindeumlage</b>	<b>U 1</b>
<b>Übersicht Organisation</b>	
<b>Produktplan</b>	
<b>Gesamthaushalt mit Übersichten</b>	<b>1 - 5</b>
<b>Investitionsprogramm</b>	<b>6 - 7</b>
<b>Teilhaushalt 0 - Samtgemeindebürgermeister</b>	<b>8 - 15</b>
<b>Teilhaushalt 1 - Hauptamt/Bauverwaltung</b>	<b>16 - 27</b>
<b>Teilhaushalt 2 - Finanzen</b>	<b>28 - 48</b>
<b>Teilhaushalt 3 - Ordnungs- und Sozialamt</b>	<b>49 - 75</b>
<b>Teilhaushalt 4 - Bauen, Planen und Umwelt</b>	<b>76 - 106</b>
<b>Personalaufwendungen/Stellenplan</b>	<b>S1</b>
<b>Übersicht Stand der Schulden</b>	<b>SCH1</b>
<b>Übersicht Verpflichtungsermächtigungen</b>	<b>-</b>
<b>Haushaltssicherungskonzept</b>	<b>-</b>
<b>Übersicht über die Budgets und Haushaltsvermerke</b>	<b>1 - 3</b>
<b>Letzte Bilanz</b>	

# Haushaltssatzung

# Haushaltssatzung der Gemeinde Lengenbostel für das Haushaltsjahr 2022

Aufgrund des § 112 des Niedersächsischen Kommunalverfassungsgesetzes hat der Rat der Gemeinde Lengenbostel in der Sitzung am 29.03.2022 folgende Haushaltssatzung beschlossen:

## § 1

Der Haushaltsplan für das Haushaltsjahr 2022 wird

### 1. im Ergebnishaushalt

mit dem jeweiligen Gesamtbetrag

1.1 der ordentlichen Erträge auf	935.100 Euro
1.2 der ordentlichen Aufwendungen auf	937.700 Euro
1.3 der außerordentlichen Erträge auf	16.000 Euro
1.4 der außerordentlichen Aufwendung auf	0 Euro

### 2. im Finanzhaushalt

mit dem jeweiligen Gesamtbetrag

2.1 der Einzahlungen aus laufender Verwaltungstätigkeit auf	891.300 Euro
2.2 der Auszahlungen aus laufender Verwaltungstätigkeit auf	855.000 Euro
2.3 der Einzahlungen für Investitionstätigkeit auf	254.000 Euro
2.4 der Auszahlungen für Investitionstätigkeit auf	132.000 Euro
2.5 der Einzahlungen für Finanzierungstätigkeit auf	0 Euro
2.6 der Auszahlungen für Finanzierungstätigkeit auf	0 Euro

festgesetzt.

Nachrichtlich: Gesamtbetrag

- der Einzahlungen des Finanzhaushaltes	1.145.300 Euro
- der Auszahlungen des Finanzhaushaltes	987.000 Euro

## § 2

Kredite für Investitionen und Investitionsförderungsmaßnahmen werden nicht veranschlagt.



### § 3

Verpflichtungsermächtigungen werden nicht veranschlagt.

### § 4

Der Höchstbetrag, bis zu dem im Haushaltsjahr 2022 Liquiditätskredite zur rechtzeitigen Leistung von Auszahlungen in Anspruch genommen werden dürfen, wird auf 148.000 Euro festgesetzt.

### § 5

Die Steuersätze (Hebesätze) für die Realsteuern werden für das Haushaltsjahr 2022 wie folgt festgesetzt:


1. Grundsteuer	
1.1 für die land- und forstwirtschaftlichen Betriebe (Grundsteuer A)	410 v.H.
1.2 für die Grundstücke (Grundsteuer B)	410 v.H.
2. Gewerbesteuer	380 v.H.

### § 6

Investitionen von erheblicher finanzieller Bedeutung im Sinne des § 12 KomHKVO beginnen ab einer Summe von 100.000 Euro.

Lengenbostel, 29.03.2022

Der Bürgermeister



Stemmann

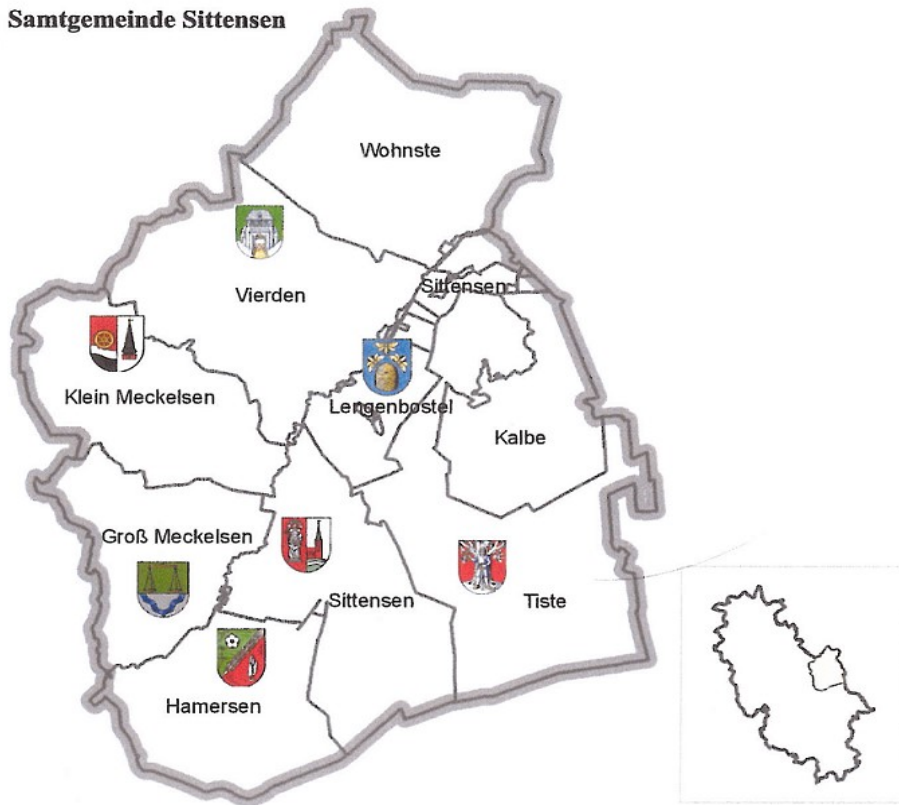


# **VORBERICHT**

**Gemeinde Lengenbostel**



## Samtgemeinde Sittensen



Gemeinde	Einwohner 30.06.2021	Fläche in km <sup>2</sup>	Einwohner je km <sup>2</sup>
Groß Meckelsen	507	12,34	41
Hamersen	491	13,61	36
Kalbe	601	10,25	59
Klein Meckelsen	895	14,59	61
Lengenbostel	466	5,08	92
Sittensen	5.948	18,55	321
Tiste	868	23,85	36
Vierden	752	21,30	35
Wohnste	768	19,18	40
Samtgemeinde	11.296	138,75	81

## Einwohnerzahlen der Samtgemeinde und Ihrer Mitgliedsgemeinden

Gemeinde	30.06. 2010	30.06. 2011	30.06. 2012	30.06. 2013	30.06. 2014	30.06. 2015	30.06. 2016	30.06. 2017	30.06. 2018	30.06. 2019	30.06. 2020	30.06. 2021
Groß Meckelsen	500	501	486	464	473	462	471	478	491	507	508	507
Hamersen	459	462	464	460	462	463	447	427	427	449	469	491
Kalbe	556	561	567	567	548	560	552	581	587	585	597	601
Klein Meckelsen	950	954	951	911	901	890	915	893	896	910	912	895
Lengenbostel	475	472	461	460	440	451	446	464	455	451	448	466
Sittensen	5.516	5.513	5.505	5.578	5.642	5.673	5.761	5.838	5.924	5.950	5.961	5.948
Tiste	873	879	886	865	878	869	889	894	895	902	881	868
Vierden	843	820	795	758	742	756	755	752	746	756	757	752
Wohnste	794	773	763	773	777	782	787	751	757	749	749	768
<b>Samtgemeinde</b>	<b>10.966</b>	<b>10.935</b>	<b>10.878</b>	<b>10.836</b>	<b>10.863</b>	<b>10.906</b>	<b>11.023</b>	<b>11.078</b>	<b>11.178</b>	<b>11.259</b>	<b>11.282</b>	<b>11.296</b>

V 2

### Vergleichszahlen

Stadt Bremervörde	18.793	18.681	18.502	18.657	18.667	18.627	18.700	18.587	18.566	18.551	18.534	18.628
Stadt Rotenburg	21.790	21.811	21.783	21.020	20.979	21.196	21.484	21.616	21.710	21.892	21.961	22.144
Stadt Visselhövede	10.271	10.233	10.124	9.979	9.915	9.906	9.802	9.685	9.673	9.639	9.628	9.618
Gem. Gnarrenburg	9.327	9.253	9.163	9.145	9.128	9.164	9.293	9.245	9.165	9.166	9.176	9.207
Gem. Scheeßel	12.803	12.797	12.734	13.019	12.934	12.876	13.101	13.005	12.935	13.005	12.992	13.008
SG Bothel	8.592	8.573	8.506	8.170	8.165	8.176	8.197	8.159	8.207	8.219	8.261	8.373
SG Fintel	7.484	7.441	7.373	7.319	7.332	7.371	7.432	7.399	7.450	7.526	7.661	7.751
SG Geestequelle	6.545	6.481	6.439	6.431	6.410	6.437	6.440	6.462	6.383	6.346	6.358	6.342
SG Selsingen	9.529	9.588	9.430	9.513	9.540	9.566	9.882	9.803	9.608	9.609	9.566	9.546
SG Sottrum	14.341	14.301	14.253	14.258	14.312	14.387	14.530	14.506	14.580	14.760	14.899	14.919
SG Tarmstedt	10.826	10.814	10.714	10.670	10.687	10.732	10.858	10.842	10.770	10.794	10.885	10.948
SG Zeven	22.700	22.653	22.710	22.555	22.631	22.687	22.889	22.851	23.037	22.994	23.073	23.150
LK Rotenburg	163967	163561	162609	161572	161563	162031	163631	163238	163.262	163760	164276	164276

## **Allgemeines**

Die Gemeinde hat das Rechnungswesen zum 01.01.2011 umgestellt und stellt seitdem einen Produkthaushalt nach den Grundsätzen des "Neuen kommunalen Rechnungswesen" (NKR) als so genannten doppischen Haushalt auf. Die rechtliche Grundlage für das NKR wurde mit den geänderten Vorschriften des Niedersächsischen Kommunalverfassungsgesetzes (NKomVG) und der Gemeindehaushalts- und kassenverordnung (GemHKVO) geschaffen. Das Anliegen des NKR ist die periodengerechte Darstellung des Ressourcenverbrauchs der öffentlichen Güter und Dienstleistungen, um unter anderem eine transparente und generationengerechte Verwendung der öffentlichen Mittel zu unterstützen. Ein weiterer Schwerpunkt ist die Abkehr von der "inputorientierten" Steuerung der Mittelverwendung in der Kameralistik zu einer "outputorientierten" Steuerung. Dementsprechend sind die Leistungen der Verwaltung als Produkte anzugeben, auf deren Basis geplant und abgerechnet wird.

Die wesentlichen Bestandteile des NKR sind die Ergebnisrechnung, die Finanzrechnung und die Bilanz.

Der Liquiditätssaldo der Finanzrechnung fließt in die Aktiva-Seite der Bilanz (liquide Mittel), der Ergebnissaldo der Ergebnisrechnung in die Passiva-Seite der Bilanz (Nettoposition/Eigenkapital).

Die Ergebnisrechnung und die Finanzrechnung werden über einen Ergebnishaushalt und einen Finanzhaushalt geplant. Die Planung erfolgt auf der Grundlage der Teilhaushalte mit jeweils einem Teilergebnis- und Teilfinanzhaushalt, die zu einem Gesamthaushalt mit Gesamtergebnis- und Gesamtfinanzplan zusammengefasst werden.

## **Ergebnishaushalt/Ergebnisrechnung**

In der Ergebnisrechnung - die in etwa der Gewinn- und Verlustrechnung der kaufmännischen Buchführung entspricht- bzw. im Ergebnishaushalt werden das Ressourcenaufkommen und der Ressourcenverbrauch über die Erfassung von Aufwendungen und Erträgen dargestellt. Auch der unverändert erforderliche Haushaltsausgleich wird nach den Plansätzen allein des Ergebnishaushaltes beurteilt. Der Ergebnishaushalt und die Ergebnisrechnung kann als Kernstück des neuen kommunalen Rechnungswesens bezeichnet werden.

Im Vergleich zur bisherigen Planung und Rechnung sind folgende zahlungsunwirksame Erträge und Aufwendungen hinzukommen:

- Bilanzielle Abschreibungen als Aufwand in allen Produkten (bisher nur kalkulatorische Abschreibungen bei den Entwässerungseinrichtungen)
- Erträge aus der Auflösung von Sonderposten (Verteilung von Zuweisungen, Beiträgen u.ä. auf die Nutzungsdauer)
- Aufwendungen aus Zuführung und Erträge aus der Auflösung von Sonderposten für den Gebührenaussgleich (z.B. bei Abwassergebühren)

- Bildung von Rückstellungen für zukünftige Zahlungsverpflichtungen die im Haushaltsjahr begründet sind (Pensionsrückstellungen aktive Beamte, Rückstellungen für Altersteilzeit, Überstunden und Resturlaub, Rückstellungen für unterlassene Instandsetzung usw.)
- Erträge aus der Auflösung von Rückstellungen, wenn Zahlungsverpflichtung aus Vorjahren eintritt (für Pensionen der Beamten, Durchführung der unterlassenen Instandsetzung)

Im Vergleich zur bisherigen Planung und Rechnung sind folgende zahlungsunwirksame Einnahmen und Ausgaben weggefallen:

- Einnahmen aus der kalkulatorischen Verzinsung des Anlagevermögens (bei den Entwässerungseinrichtungen)
- Ausgaben für kalkulatorische Abschreibungen (bei den Entwässerungseinrichtungen)

Zu beachten sind auch die Rechnungsabgrenzungsposten:

- Aktive Rechnungsabgrenzung wenn Auszahlungen im lfd. Jahr und Aufwand im Folgejahr
- Passive Rechnungsabgrenzung wenn Einzahlung im lfd. Jahr und Ertrag im Folgejahr

### **Finanzhaushalt/Finanzrechnung:**

Der Finanzhaushalt bzw. die Finanzrechnung erfasst alle Einzahlungen und Auszahlungen und gibt Auskunft über die Entwicklung der Liquidität. Der Finanzhaushalt entspricht hinsichtlich der erfassten Ein- und Auszahlungen in etwa der Kameralistik. Es werden Ein- und Auszahlungen für laufende Verwaltungstätigkeiten, für Investitionen und aus Finanzierungstätigkeit dargestellt. Der Finanzhaushalt ist darüber hinaus Grundlage der an das Land zu meldenden Daten für die Finanzstatistik.

### **Bilanz:**

Die Bilanz gibt stichtagsbezogen das Vermögen, die Schulden und als Saldo das Eigenkapital in der so genannten Nettoposition an. Die Aktivseite der Bilanz wird gegliedert in immaterielles Vermögen, Sachvermögen, Finanzvermögen und liquide Mittel. Das Vermögen wird grundsätzlich mit den Anschaffungs- und Herstellungskosten bewertet. Die Passivseite wird gegliedert in die Nettoposition, Schulden und Rückstellungen. Die Nettoposition ist eine Sammelposition für das Reinvermögen, Rücklagen, Sonderposten und die Vorgetragenen Ergebnisse der Vorjahre. Während die Rücklagen und Schulden auch bisher in der kameralistischen Haushaltsplanung und dem kameralistischen Abschluss anzugeben waren, ist die Darstellung des Vermögens, der Rückstellungen und Sonderposten eine der wesentlichen Änderungen der Doppik. Diese Darstellung ermöglicht erstmals eine umfassende Beurteilung der finanziellen und wirtschaftlichen Gesamtlage.

## **Struktur des Produkthaushaltes**

Es werden der Gesamtergebnishaushalt und der Gesamtfinanzhaushalt abgebildet. Diese ergeben sich aus den einzelnen Teilergebnishaushalten bzw. Teilfinanzhaushalten, die nach organisatorischen Gegebenheiten (Ämter) gebildet wurden und die Grundlage von Budgets sind. In den Teilhaushalten werden die Produkte sowie die entsprechenden Investitionen sowie die jeweiligen Ein- und Auszahlungen für die Investitionstätigkeit dargestellt. Innerhalb der Teilhaushalte ergibt sich folgende Struktur:

### **a) Darstellung der Teilhaushalte:**

Zu jedem Produkt eines Teilhaushaltes werden zunächst Produktnummer, Produktbezeichnung, Produktbeschreibung und Auftragsgrundlagen sowie Produktverantwortliche angegeben. Weiterhin werden Produktziele sowie Maßnahmen zur Zielerreichung je Produkt dargestellt. Anschließend wird der Ergebnishaushalt auf Produktebene dargestellt. Der Produktergebnishaushalt setzt sich zusammen aus dem ordentlichen Ergebnis, dem außerordentlichen Ergebnis und später den internen Leistungsbeziehungen.

### **b) Ausgeblendete Produkte**

Es besteht die Möglichkeit auf die Darstellung unbedeutender Produkte zu verzichten. Hiervon wird kein Gebrauch gemacht, es werden alle Produkte vollständig ausgewiesen.

## Haushaltslage 2022

Der **Ergebnishaushalt** weist bei Erträgen von 935.100 € und Aufwendungen von 937.700 € im ordentlichen Ergebnis einen Fehlbetrag von 2.600 € aus.

Im außerordentlichen Ergebnis wird ein Überschuss von 16.000 € ausgewiesen.

Der Haushalt soll in jedem Jahr ausgeglichen sein. Das gilt auch als erfüllt, wenn ein voraussichtlicher Fehlbetrag durch Mittel der Überschussrücklage oder nach der mittelfristigen Ergebnisplanung im zweiten dem Haushaltsjahr folgenden Jahr ausgeglichen werden kann.

Aus der Überschussrücklage wird Ende 2020 ein Bestand von rund 725.763 € vorhanden sein. Dieser Bestand kann zum Überschuss von 2022 hinzugerechnet werden.

Nach der mittelfristigen Ergebnis- und Finanzplanung werden für 2023 und 2025 leichte Fehlbeträge erwartet. Für 2024 ein leichter Überschuss.

Der **Finanzhaushalt** weist bei Einzahlungen von 1.145.300 € und Auszahlungen von 987.000 € einen Überschuss von 158.300 € aus. Nach Abzug dieses Betrages vom voraussichtlichen Zahlungsmittelbestand am Anfang des Haushaltsjahres verbleiben für künftige Finanzierungen am Jahresende Mittel von rund 422.856 €. Diese Mittel werden sich bis Ende 2025 auf rund 669.456 € ansteigen.

Der Saldo der Einzahlungen und Auszahlungen aus laufender Verwaltungstätigkeit beträgt 36.300 €. Mit einem Finanzierungsüberschuss aus laufender Verwaltungstätigkeit soll im Regelfall die ordentliche Tilgung finanziert werden. Die ordentliche Tilgung beträgt 0 €.

## Bestand der Überschussrücklage

Die Überschussrücklage wird zu Beginn des Haushaltsjahres voraussichtlich einen Bestand von rund 725.763 € aufweisen.

## Mittelfristige Ergebnis- und Finanzplanung und Investitionsprogramm

Die Ansätze der mittelfristigen Ergebnis- und Finanzplanung und im Investitionsprogramm für die Jahre 2023 bis 2025 entsprechen den Haushaltsansätzen. Für die Jahre 2021 bis 2025 werden die vom MI bekannt gegebenen Orientierungsdaten (Bek. des MI vom 30.06.2021 für den Planungszeitraum 2021 bis 2025) unter Berücksichtigung der örtlichen Verhältnisse zugrunde gelegt.



## **Liquiditätskredite**

Die Haushaltssatzung 2022 sieht vor, dass zur rechtzeitigen Leistung von Aufwendungen/Auszahlungen Kassenkredite in Höhe von 148.000 € in Anspruch genommen werden dürfen. Der Betrag ist nicht genehmigungspflichtig, da 1/6 der im Finanzhaushalt veranschlagten Einzahlungen aus laufender Verwaltungstätigkeit nicht überschritten wird.

Durch Liquiditätskredite werden Kassenbestände sowohl der Samtgemeinde als auch der Mitgliedsgemeinden im Rahmen der Einheitskasse bei Bedarf ausgeglichen. Kassenfehlbestände können auftreten, da auch bei ausgeglichenem Gesamthaushalt die Auszahlungen und Einzahlungen im Laufe des Jahres nicht zeitgleich anfallen.

## Haushaltssatzungen in den letzten 5 Jahren

Haushaltsplan einschließl. Nachtragspläne	2018 €	2019 €	2020 €	2021 €	2022 €
--	-----------	-----------	-----------	-----------	-----------

### Ergebnishaushalt

Erträge	656.900	784.100	782.200	729.800	951.100
Aufwendungen	643.700	858.600	949.400	951.500	937.700

### Finanzhaushalt

Einzahlungen	623.600	735.800	1.160.700	987.800	1.145.300
Auszahlungen	860.100	886.300	1.769.900	1.033.800	987.000

Das Volumen des Ergebnishaushaltes (Aufwendungen) erhöht sich gegenüber dem Vorjahr um **-13.800 EUR** **-(1,5 %)**.

Vom Volumen des Finanzhaushaltes (Auszahlungen) entfallen **132.000** EUR auf Investitionen und Investitionsförderungsmaßnahmen.

### Anmerkungen zum Ergebnishaushalt

Der bisherige Sammelnachweis für Personalausgaben umfasste alle persönlichen Ausgaben einschließlich der Aufwandsentschädigungen. Die Aufwandsentschädigungen werden künftig an anderer Stelle gesondert ausgewiesen. Die jetzigen Personalaufwendungen beinhalten zusätzlich noch zahlungsunwirksame Zuführungen zu Pensions- und Beihilferückstellungen. Es werden aber auch Zahlungsunwirksame Erträge aus der Auflösung von Pensionsrückstellungen ausgewiesen.

Die Personalaufwendungen haben sich wie folgt entwickelt:

			Veränderung
2014	=	1.685 EUR	-19,7 %
2015	=	2.047 EUR	21,5 %
2016	=	2.408 EUR	17,6 %
2017	=	1.597 EUR	-33,7 %
2018	=	3.600 EUR	125,4 %
2019	=	17.700 EUR	391,7 %
2020	=	17.700 EUR	0,0 %
2021	=	13.200 EUR	-25,4 %
2022	=	6.700 EUR	-62,1 %

## Vergleich der Haushaltsansätze mit der mittelfristigen Ergebnis- und Finanzplanung des Vorjahres

### a) Wesentliche Abweichungen von der mittelfristigen Ergebnisplanung

Abweichung der Haushaltsansätze des Ergebnishaushaltes von der Ergebnisplanung des Vorjahres

	mittelfristige Ergebnis- planung aus 2021 für 2022	Ansatz 2022	Abweichungen
<b>Ordentliche Erträge</b>			
1. Steuern und ähnliche Abgaben	681.800	871.100	189.300
2. Zuwendungen und allgemeine Umlagen	0	0	0
3. Auflösungserträge aus Sonderposten	43.800	43.800	0
4. Sonstige Transfererträge	0	0	0
5. Öffentlich-rechtliche Entgelte	0	0	0
6. Privatrechtliche Entgelte	5.200	5.200	0
7. Kostenerstattungen und Kostenumlagen	0	0	0
8. Zinsen und ähnliche Finanzerträge	100	100	0
9. Aktivierte Eigenleistungen	0	0	0
10. Bestandsveränderungen	0	0	0
11. Sonstige ordentliche Erträge	14.900	14.900	0
<b>12. Summe Ordentliche Erträge</b>	<b>745.800</b>	<b>935.100</b>	<b>189.300</b>
<b>Ordentliche Aufwendungen</b>	0	0	
13. Aufwendungen für aktives Personal	5.200	6.700	1.500
14. Aufwendungen für Versorgung	0	0	0
15. Aufwendungen für Sach- und Dienstleistungen	41.800	62.400	20.600
16. Abschreibungen	118.500	82.700	-35.800
17. Zinsen- und ähnliche Aufwendungen	100	100	0
18. Transferaufwendungen	641.000	772.700	131.700
19. Sonstige ordentliche Aufwendungen	12.300	13.100	800
<b>20. Summe Ordentliche Aufwendungen</b>	<b>818.900</b>	<b>937.700</b>	<b>118.800</b>
<b>21. Ordentliches Ergebnis</b>	<b>-73.100</b>	<b>-2.600</b>	<b>70.500</b>

## b) Abweichungen von der mittelfristigen Finanzplanung

Abweichung der Haushaltsansätze des Finanzhaushaltes von der mittelfristigen Finanzplanung des Vorjahres

	mittelfristige Finanzplanung aus 2021 für 2022	Ansatz 2022	Abweichungen
<b>Einzahlungen aus lfd. Verwaltungstätigkeit</b>			
1. Steuern und ähnliche Abgaben	681.800	871.100	189.300
2. Zuwendungen und allgemeine Umlagen	0	0	0
3. sonstige Transfereinzahlungen	0	0	0
4. öffentlich-rechtliche Entgelte	0	0	0
5. privatrechtliche Entgelte	5.200	5.200	0
6. Kostenerstattungen u. Kostenumlagen	0	0	0
7. Zinsen und ähnliche Einzahlungen	100	100	0
8. Einzahl. a. d. Veräußerung geringw. Vermögensg.	0	0	0
9. sonstige haushaltswirksame Einzahlungen	14.900	14.900	0
10. Summe Einzahlungen aus lfd. Verwaltungstätigkeit	702.000	891.300	189.300
<b>Auszahlungen aus lfd. Verwaltungstätigkeit</b>			
11. Auszahlungen für aktives Personal	5.200	6.700	1.500
12. Auszahlungen für Versorgung	0	0	0
13. Auszahl. f. Sach- und Dienstleist. u. ger. Verm.	41.800	62.400	20.600
14. Zinsen und ähnliche Auszahlungen	100	100	0
15. Transferzahlungen	641.000	772.700	131.700
16. sonstige haushaltswirksame Auszahlungen	12.300	13.100	800
17. Summe Auszahlungen aus lfd. Verwaltungstätigkeit	700.400	855.000	154.600
18. Saldo aus lfd. Verwaltungstätigkeit	1.600	36.300	34.700
<b>Einzahlungen aus Investitionstätigkeit</b>			
19. Zuwendungen für Investitionstätigkeit	0	0	0
20. Beiträge u. ä. Entgelte f. Investitionstätigkeit	85.000	170.000	85.000
21. Veräußerung von Sachanlagen	42.000	84.000	42.000
22. Veräußerung von Finanzvermögensanlagen	0	0	0
23. sonstige Investitionstätigkeit	0	0	0
24. Summe Einzahlungen aus Investitionstätigkeit	127.000	254.000	127.000
<b>Auszahlungen für Investitionstätigkeit</b>			
25. Erwerb von Grundstücken und Gebäuden	0	0	0
26. Baumaßnahmen	150.000	132.000	-18.000
27. Erwerb von beweglichem Sachvermögen	0	0	0
28. Erwerb von Finanzvermögensanlagen	0	0	0
29. aktivierbare Zuwendungen	0	0	0
30. sonstige Investitionstätigkeit	0	0	0
31. Summe Auszahlungen für Investitionstätigkeit	150.000	132.000	-18.000
32. Saldo Investitionstätigkeit	-23.000	122.000	145.000
33. Finanzmittelüberschuss/ -fehlbetrag	-21.400	158.300	179.700
<b>Ein- und Auszahlungen aus Finanzierungstätigkeit</b>			
34. Aufnahme von Krediten u. Darl. f. Investitionen	0	0	0
35. Tilgung von Krediten u. Darl. f. Investitionen	390.000	0	-390.000
36. Saldo aus Finanzierungstätigkeit	-390.000	0	390.000
37. Summe der Salden aus Zeile 33 und 36	-411.400	158.300	569.700
38. Voraussichtl. Bestand an Zahlungsmitteln zu Beginn des Jahres	672.048	264.556	-407.492
39. Voraussichtl. Bestand an Zahlungsmitteln am Ende des Jahres (37. + 38.)	260.648	422.856	162.208

## **Haushaltsjahr 2016**

Der Ergebnishaushalt wies eine Deckungslücke von 70.400 EUR auf. Der Haushaltsausgleich wurde lediglich durch eine Entnahme aus der Überschussrücklage erreicht. In 2017 kann voraussichtlich auch ohne Entnahme aus der Überschussrücklage wieder der Haushaltsausgleich erreicht werden. Die Forderungen des § 110 NKomVG ("fiktiver Haushaltsausgleich") sind somit erfüllt.

## **Haushaltsjahr 2017**

Der Ergebnishaushalt wies eine Deckungslücke von 47.400 EUR auf. Der Haushaltsausgleich konnte lediglich durch eine Entnahme aus der Überschussrücklage erreicht werden. In 2020 könnte voraussichtlich auch ohne Entnahme aus der Überschussrücklage wieder der Haushaltsausgleich erreicht werden.

## **Haushaltsjahr 2018**

Der Haushaltsausgleich wurde erreicht; der Ergebnishaushalt wies einen Überschuss von 13.200 EUR aus.

## **Haushaltsjahr 2019**

Der Haushaltsausgleich wird nicht erreicht; der Ergebnishaushalt weist eine Deckungslücke von 74.500 EUR aus, die aber über die Überschussrücklage ausgeglichen werden kann. Die Forderungen des § 110 NKomVG ("fiktiver Haushaltsausgleich") ist somit erfüllt.

## **Haushaltsjahr 2020**

Der Haushaltsausgleich wird nicht erreicht; der Ergebnishaushalt weist eine Deckungslücke von 167.200 EUR aus, die aber über die Überschussrücklage ausgeglichen werden kann. Die Forderungen des § 110 NKomVG ("fiktiver Haushaltsausgleich") ist somit erfüllt.

## **Haushaltsjahr 2021**

Der Haushaltsausgleich wird nicht erreicht; der Ergebnishaushalt weist eine Deckungslücke von 221.700 EUR aus, die aber über die Überschussrücklage ausgeglichen werden kann. Die Forderungen des § 110 NKomVG ("fiktiver Haushaltsausgleich") ist somit erfüllt.

## **Haushaltsjahr 2022**

Der Haushaltsausgleich wird erreicht. Allerdings lediglich durch einen Überschuss im außerordentlichen Ergebnis.

## Produkt 61100

### Steuern, allgemeine Zuweisungen, allgemeine Umlagen

#### Die wichtigsten Erträge und Aufwendungen

V 12

Einnahmeart/ Ausgabeart	2014 (Rechnung)	2015 (Rechnung)	2016 (Rechnung)	2017 (Rechnung)	2018 (Rechnung)	2019 (Rechnung)	2020 (Rechnung)	2021 (Rechnung)	2022 (HH-Plan)
Grundsteuer A	8.683,00	7.120	8.832	8.517	8.055	8.024	8.012	9.576	8.700
Grundsteuer B	73.132,00	72.707	76.955	79.571	79.930	77.791	81.100	93.923	94.300
Gewerbsteuer	133.953,00	197.407	291.131	243.907	426.491	391.650	338.874	413.540	420.000
Gemeindeanteil an der Einkommensteuer	160.925,00	197.820	203.832	217.348	240.709	252.132	251.910	240.404	249.500
Gemeindeanteil an der Umsatzsteuer	9.979,00	29.509	30.424	37.842	82.985	91.899	101.093	113.180	97.500
Sonstige Vergnügungssteuer									
Hundsteuer	796,00	882	878	973	1.087	1.127	1.110	1.036	1.100
Zuweisung von Samtgemeinde an Mitgliedsgemeinden	8.985,00	3.142	1.472	528	4.002	0	0	0	0
Zinsen aus Steuer- nachforderungen	167,00	2.134	37	3.297	5.207	9.598	1.383	0	100
<b>SUMME</b>	<b>396.620,00</b>	<b>510.720</b>	<b>613.561</b>	<b>591.983</b>	<b>848.465</b>	<b>832.221</b>	<b>783.482</b>	<b>871.659</b>	<b>871.200</b>
Gewerbsteuerumlage	24.422,00	35.997,00	52.566,00	42.667,00	76.125,00	64.913,00	31.833,00	37.122,00	38.700,00
Kreisumlage	149.616,00	168.284,00	207.764,00	221.436,00	211.756,00	320.112,00	326.074,00	307.753,00	302.800,00
Samtgemeindeumlage	140.457,00	155.601,00	200.455,00	216.922,00	222.787,00	348.862,00	390.361,00	418.966,00	423.300,00
Zinsen bei Steuererstattungen	184,00	67,00	27,00	1.088,00	5,00	854,00	771,00	30,00	100,00
<b>SUMME</b>	<b>314.679,00</b>	<b>359.949</b>	<b>460.812</b>	<b>482.113</b>	<b>510.673</b>	<b>734.741</b>	<b>749.039</b>	<b>763.871</b>	<b>764.900</b>
<b>ÜBERSCHUSS ZUSCHUSSBEDARF</b>	81.941,00	150.771	152.749	109.870	337.792	97.480	34.443	107.788	106.300

## Kreisumlage

Die Kreisumlage wird nach der Höhe der Steuerkraftmesszahl erhoben.

Der Hebesatz betrug/beträgt:

2009	=	50	v.H.
2010 - 2011	=	52	v.H.
2012	=	50	v.H.
2013 - 2014	=	49	v.H.
2015 - 2016	=	49,75	v.H.
2017	=	49	v.H.
2018	=	48	v.H.
2019	=	47	v.H.
2020	=	46,5	v.H.
2021 bis	=	44	v.H.

## Anmerkungen zum Finanzhaushalt

Der Finanzhaushalt enthält:

- alle Einzahlungen und Auszahlungen der laufenden Verwaltungstätigkeit (= alle Zahlungswirksamen Erträge und Aufwendungen aus dem Ergebnishaushalt)
- alle Einzahlungen und Auszahlungen für die Investitionstätigkeit (= eigene Investitionen und Investitionsförderungsmaßnahmen)
- alle Einzahlungen und Auszahlungen für die Finanzierungstätigkeit (Kreditaufnahmen, Tilgung)

Die Investitionen und Investitionsförderungsmaßnahmen sind bei den jeweiligen Produkten extra ausgewiesen und im Investitionsprogramm zusammengefasst.

## Schuldenstand der Gemeinde

Stand am	EUR	Pro-Kopf
31.12.2013	0,00	0,00
31.12.2014	0,00	0,00
31.12.2015	0,00	0,00
31.12.2016	0,00	0,00
31.12.2017	0,00	0,00
31.12.2018	0,00	0,00
31.12.2019	0,00	0,00
31.12.2020	0,00	0,00
31.12.2021	0,00	0,00
31.12.2022	0,00	0,00

## **Bestand der Überschussrücklagen**

Die allgemeine Rücklage nach altem Recht wurde in die liquiden Mittel übergeführt und ist im Finanzhaushalt als voraussichtlicher Bestand an Zahlungsmitteln ausgewiesen.

Die zukünftige Überschussrücklage beginnt mit einem Anfangsbestand von 0,00 EUR.

## **Finanzplan und Investitionsprogramm**

Die Ansätze im Finanzplan und im Investitionsprogramm für das Jahr 2022 entsprechen den Haushaltsansätzen. Für die Jahre 2023 bis 2025 wurden die vom MI bekannt gegebenen Orientierungsdaten unter Berücksichtigung der örtlichen Verhältnisse zugrunde gelegt.

## **Liquiditätskredite**

Die Haushaltsplanung sieht vor, dass zur rechtzeitigen Leistung von Auszahlungen Liquiditätskredite in Höhe von 148.000 EUR in Anspruch genommen werden dürfen. Der Betrag ist nicht genehmigungspflichtig, da 1/6 der im Finanzhaushalt veranschlagten Einzahlungen aus laufender Verwaltungstätigkeit nicht überschritten werden. Durch Liquiditätskredite werden Kassenfehlbestände der Samtgemeinde bei Bedarf ausgeglichen. Kassenfehlbestände können auftreten, da auch bei ausgeglichenem Gesamthaushalt die Auszahlungen und Einzahlungen im Laufe des Jahres nicht zeitgleich anfallen.

## **Schlussbemerkungen**

Im Haushaltsjahr 2022 ist der Ergebnishaushalt ausgeglichen. Deckungslücken hätten in der Kameralistik durch eine Entnahme aus der Rücklage gedeckt werden können. Die Rücklagenmittel werden im NKR jedoch in der Eröffnungsbilanz als liquide Mittel vorgetragen (Verwendung in der Finanzrechnung), für die Überschussrücklage erfolgt kein Vortrag (keine Verwendung für die Ergebnisrechnung). Im Ergebnishaushalt ist ein Ausgleich daher nicht möglich, die Überschussrücklage startet mit 0 EUR.

Der Begriff der "Rücklagen" im doppelten Haushalts- und Rechnungswesen ist nicht deckungsgleich mit dem allgemeinen Verständnis einer Rücklage, der dem Begriff der Rücklage im kameralen Rechnungswesen zugrunde liegt. Während in der Verwaltungskameralistik eine Rücklage einen Geldbetrag darstellt, den die Kommune angesammelt hat und entsprechend Liquidität auf einem Bank- oder Kassenkonto abbildet, ist in der doppelten Buchführung eine Rücklage ein Posten der Nettoposition in der Bilanz. Die Rücklage im doppelten Haushalts- und Rechnungswesen verkörpert keinen konkreten Geldbetrag, sondern ist lediglich Teil der Differenz zwischen Vermögen und Schulden und gedanklich anteilig jedem Vermögensgegenstand zuzuordnen.

Zum Finanzausgleich, zur Umlageberechnung, zum Schuldenstand und zu einzelnen Investitionen siehe nachfolgende Übersichten und Schaubilder.



**Übersicht über die Steuerkraftmesszahlen der Samtgemeinde und ihrer Mitgliedsgemeinden  
sowie die Belastung durch die Samtgemeindeumlage abzüglich der Zuweisung von der Samtgemeinde**

Jahr: 2021

Gemeinde	Grundsteuer A 348% EUR	Grundsteuer B 367% EUR	Gewerbe- steuer 351% EUR	Einkommen- steuer 90% EUR	Umsatzst. Anteil 90% EUR	Umlagekraft- meßzahl 2021 EUR	je Einwohner EUR	Samt- gemeinde umlage EUR	Zuweisung von Samtgemeinde EUR	Netto- belastung EUR
	01.10.2019	bis 30.09.20				2021	11.282	2021	2021	2021
Groß Meckelsen	23.751	73.231	120.856	228.182	17.016	463.036	913,29	275.506	0	275.506
Hamersen	28.268	64.695	309.557	214.394	11.223	628.137	1279,30	373.742	0	373.742
Kalbe	18.879	73.092	60.748	280.057	5.790	438.566	729,73	260.947	0	260.947
Klein Meckelsen	32.253	108.691	123.514	355.244	22.735	642.437	717,81	382.250	0	382.250
Lengenhöstel	7.339	78.142	311.318	225.886	81.460	704.145	1511,04	418.966	0	418.966
Sittensen	18.427	1.163.008	4.399.624	2.695.516	504.932	8.781.507	1.476,38	5.224.997	0	5.224.997
Tiste	17.776	140.400	136.865	391.030	14.670	700.741	807,31	416.941	0	416.941
Vierden	29.583	85.038	34.575	378.226	11.110	538.532	716,13	320.427	0	320.427
Wohnste	31.254	84.872	334.562	339.811	31.693	822.192	1070,56	489.204	0	489.204
Summe	207.530	1.871.169	5.831.619	5.108.346	700.629	13.719.293	1214,53	8.162.979	0	8.162.979

Jahr: 2022

Gemeinde	Grundsteuer A 352% EUR	Grundsteuer B 373% EUR	Gewerbe- steuer 351% EUR	Einkommen- steuer 90% EUR	Umsatzst. Anteil 90% EUR	Umlagekraft- meßzahl 2022 EUR	je Einwohner EUR	Samt- gemeinde umlage EUR	Zuweisung von Samtgemeinde EUR	Netto- belastung EUR
	01.10.2020	bis 30.09.21				2022	11.296	2022	2022	2022
Groß Meckelsen	17.230	57.878	128.990	223.633	19.304	447.035	881,73	274.927	0	274.927
Hamersen	21.324	64.328	180.502	217.668	13.152	496.974	1012,17	305.639	0	305.639
Kalbe	17.987	71.605	85.554	281.214	6.027	462.387	769,36	284.368	0	284.368
Klein Meckelsen	26.777	99.117	87.164	359.025	26.003	598.086	668,25	367.823	0	367.823
Lengenhöstel	7.607	78.095	292.318	214.154	96.048	688.222	1476,87	423.257	0	423.257
Sittensen	17.361	1.117.474	4.236.364	2.708.207	571.643	8.651.049	1.454,45	5.320.395	0	5.320.395
Tiste	15.861	127.614	183.948	395.617	17.953	740.993	853,68	455.711	0	455.711
Vierden	26.115	85.730	26.521	366.042	12.460	516.868	687,32	317.874	0	317.874
Wohnste	32.926	95.630	370.158	333.051	37.872	869.637	1132,34	534.827	0	534.827
Summe	183.188	1.797.471	5.591.519	5.098.611	800.462	13.471.251	1192,57	8.284.821	0	8.284.821

**Übersicht über die Steuerkraftmesszahlen der Samtgemeinde und ihrer Mitgliedsgemeinden  
für die Berechnung der Samtgemeindeumlage und der Kreisumlage**

Jahr: 2021

Gemeinde	Grundsteuer A 348% EUR	Grundsteuer B 367% EUR	Gewerbe- steuer 351% EUR	Einkommen- steuer 90% EUR	Umsatzst. Anteil 90% EUR	Steuerkraft- meßzahl 2021 EUR	Kreisumlage 44% 2021 EUR	SG-Umlage 60% 2021 EUR	Summe Kreis- und SG-Umlage 2021 EUR
	01.10.2018	bis 30.09.19							
Groß Meckelsen	23.751	73.231	120.856	228.182	17.016	463.036	203.736	275.506	479.242
Hamersen	28.268	64.695	309.557	214.394	11.223	628.137	276.380	373.742	650.122
Kalbe	18.879	73.092	60.748	280.057	5.790	438.566	192.969	260.947	453.916
Klein Meckelsen	32.253	108.691	123.514	355.244	22.735	642.437	282.672	382.250	664.922
Lengenhöstel	7.339	78.142	311.318	225.886	81.460	704.145	309.824	418.966	728.790
Sittensen	18.427	1.163.008	4.399.624	2.695.516	504.932	8.781.507	3.863.863	5.224.997	9.088.860
Tiste	17.776	140.400	136.865	391.030	14.670	700.741	308.326	416.941	725.267
Vierden	29.583	85.038	34.575	378.226	11.110	538.532	236.954	320.427	557.381
Wohnste	31.254	84.872	334.562	339.811	31.693	822.192	361.764	489.204	850.968
Summe	207.530	1.871.169	5.831.619	5.108.346	700.629	13.719.293	6.036.488	8.162.980	14.199.468

Jahr: 2022

Gemeinde	Grundsteuer A 352% EUR	Grundsteuer B 373% EUR	Gewerbe- steuer 351% EUR	Einkommen- steuer 90% EUR	Umsatzst. Anteil 90% EUR	Steuerkraft- meßzahl 2022 EUR	Kreisumlage 44% 2022 EUR	SG-Umlage 62% 2022 EUR	Summe Kreis- und SG-Umlage 2022 EUR
	01.10.2018	bis 30.09.19							
Groß Meckelsen	17.230	57.878	128.990	223.633	19.304	447.035	196.695	274.927	471.622
Hamersen	21.324	64.328	180.502	217.668	13.152	496.974	218.669	305.639	524.308
Kalbe	17.987	71.605	85.554	281.214	6.027	462.387	203.450	284.368	487.818
Klein Meckelsen	26.777	99.117	87.164	359.025	26.003	598.086	263.158	367.823	630.981
Lengenhöstel	7.607	78.095	292.318	214.154	96.048	688.222	302.818	423.257	726.075
Sittensen	17.361	1.117.474	4.236.364	2.708.207	571.643	8.651.049	3.806.462	5.320.395	9.126.857
Tiste	15.861	127.614	183.948	395.617	17.953	740.993	326.037	455.711	781.748
Vierden	26.115	85.730	26.521	366.042	12.460	516.868	227.422	317.874	545.296
Wohnste	32.926	95.630	370.158	333.051	37.872	869.637	382.640	534.827	917.467
Summe	183.188	1.797.471	5.591.519	5.098.611	800.462	13.471.251	5.927.351	8.284.821	14.212.172

## Übersicht über die Steuerkraftmesszahlen für Umlagen

<b>Gemeinde</b>	<b>2013</b>	<b>2014</b>	<b>2015</b>	<b>2016</b>	<b>2017</b>	<b>2018</b>	<b>2019</b>	<b>2020</b>	<b>2021</b>	<b>2022</b>
Groß Meckelsen	294.508	313.275	360.707	349.766	361.731	382.763	441.158	431.121	463.036	447.035
Hamersen	302.346	333.560	319.609	314.994	313.510	362.988	420.501	422.898	628.137	496.974
Kalbe	394.475	329.874	334.214	351.712	337.906	372.493	388.713	414.372	438.566	462.387
Klein Meckelsen	363.463	487.957	438.294	548.358	489.523	532.995	597.471	632.672	642.437	598.086
Lengenbostel	327.159	305.341	338.262	417.614	451.921	441.163	690.816	703.353	704.145	688.222
Sittensen	4.817.240	5.594.681	6.163.417	5.539.470	6.107.344	6.940.490	7.278.487	7.392.693	8.781.507	8.651.049
Tiste	404.069	447.529	489.629	494.784	517.754	586.113	669.319	677.940	700.741	740.993
Vierden	471.006	486.373	489.055	458.044	502.708	511.589	526.142	522.241	538.532	516.868
Wohnste	441.695	525.121	521.247	597.095	692.552	760.146	647.137	673.046	822.192	869.637
<b>Summe</b>	<b>7.815.961</b>	<b>8.823.711</b>	<b>9.454.434</b>	<b>9.071.837</b>	<b>9.774.950</b>	<b>10.890.740</b>	<b>11.659.745</b>	<b>11.870.336</b>	<b>13.719.293</b>	<b>13.471.251</b>

**Schuldenstand der Samtgemeinde und ihrer Mitgliedsgemeinden**  
**Stand am 31.12. des jeweiligen Jahres**

Gemeinde	2012	2013	2014	2015	2016	2017	2018	2019	2020	2021	je Einw. EUR
Groß Meckelsen	76.719	75.006	73.244	71.431	69.566	67.647	65.672	63.639	636.047	615.789	1.215
Hamersen	0	0	0	0	0	381.105	331.245	0	0	0	0
Kalbe	237.032	224.304	311.010	243.542	229.284	214.334	182.400	92.631	77.886	62.436	104
Klein Meckelsen	240.632	656.545	640.492	924.413	901.910	877.070	1.380.802	1.090.802	1.058.402	1.025.256	1.146
Lengenbostel	0	0	0	0	0	0	0	0	0	0	0
Sittensen	959.867	895.809	828.317	757.200	683.049	646.734	608.840	569.299	5.528.037	5.484.982	922
Tiste	0	0	0	0	0	0	0	0	0		0
Vierden	74.848	0	0	70.000	68.876	210.358	199.575	188.622	177.454	43.574	58
Wohnste	335.592	320.987	305.795	289.991	273.550	456.445	238.939	230.637	68.166	64.634	84
<b>Zwischensumme</b>	1.924.690	2.172.651	2.158.858	2.356.577	2.226.235	2.853.693	3.007.473	2.235.630	7.545.991	7.296.671	646
Samtgemeinde	9.022.887	10.415.791	11.354.372	16.400.647	18.519.792	22.699.173	21.898.447	27.049.699	30.150.747	29.025.722	2.570
Summe	10.947.577	12.588.442	13.513.230	18.757.224	20.746.027	25.552.866	24.905.920	29.285.329	37.696.739	36.322.393	3.216

V 18

**Landesdurchschnitt je Einwohner, Stand 31.12.2013**

für Mitgliedsgemeinden von Samtgemeinden unter 1.000 Einwohner	196
für Mitgliedsgemeinden von Samtgemeinden von 1.000 bis 3.000 Einwohner	162
für Mitgliedsgemeinden von Samtgemeinden von 3.000 bis 5.000 Einwohner	210
für Samtgemeinden von 5.000 bis 10.000 Einwohner	538
für Samtgemeinden von 10.000 bis 20.000 Einwohner	399
für Einheitsgemeinden/Samtgemeindebereiche von 5.000 bis 10.000 Einwohner	831
für Einheitsgemeinden/Samtgemeindebereiche von 10.000 bis 20.000 Einwohner	752

< Landesdurchschnitt

> Landesdurchschnitt

**Gemeinde Lengnbostel - Entwicklung Überschussrücklage (Ergebnisrechnung)**

23.03.2022

Pos.	Name	2011	2012	2013	2014	2015	2016	2017	2018	2019	2020	2021
01.	Steuern und ähnliche Abgaben	399.554	311.326	440.073	387.468	505.444	612.053	588.158	839.256	822.623	779.838	871.659
02.	+ Zuwendungen und allgemeine Umlagen	11.483	8.255	6.908	8.985	3.142	1.472	200	4.252	400	5.300	150
03.	+ Auflösungserträge aus Sonderposten	32.224	32.224	33.102	29.957	34.766	35.394	36.575	36.575	36.575	36.574	36.475
04.	+ sonstige Transfererträge											
05.	+ öffentlich-rechtliche Entgelte	1.113	1.371	4.280	1.135	1.648	1.197					
06.	+ privatrechtliche Entgelte	2.519	2.519	5.267	2.929	4.933	4.800	9.058	6.109	6.558	3.629	5.400
07.	+ Kostenerstattungen u. Kostenumlagen	1.036	236	161	138		379					235
08.	+ Zinsen und ähnliche Finanzerträge	14.781	2.317	525	278	2.134	37	3.297	5.207	9.598	1.383	-57
09.	+ aktivierte Eigenleistungen											
10.	+/- Bestandsveränderungen											
11.	+ sonstige ordentliche Erträge	18.806	17.560	18.141	11.109	13.949	13.824	17.153	14.363	16.737	14.794	13.210
<b>12.</b>	<b>= Ordentliche Erträge</b>	<b>481.515</b>	<b>375.808</b>	<b>508.457</b>	<b>441.998</b>	<b>566.017</b>	<b>669.156</b>	<b>654.440</b>	<b>905.763</b>	<b>892.491</b>	<b>841.517</b>	<b>927.071</b>
13.	- Aufwendungen für aktives Personal	1.705	1.600	2.098	1.685	2.047	2.408	1.597	1.038	5.728	22.753	11.234
14.	- Aufwendungen für Versorgung											
15.	- Aufwendungen für Sach- u. Dienstleistu	14.834	19.918	37.667	22.225	17.728	53.123	23.853	20.171	30.139	18.565	28.337
16.	- Abschreibungen	66.716	67.049	74.627	72.823	74.650	76.763	78.955	88.736	80.766	64.811	64.911
17.	- Zinsen und ähnliche Aufwendungen	1.787	563	113	184	67	27	1.088	5	854	771	30
18.	- Transferaufwendungen	273.519	276.241	355.886	319.057	364.444	465.349	485.889	515.394	739.011	754.005	770.050
19.	- sonstige ordentliche Aufwendungen	12.671	12.003	14.423	13.438	11.540	12.017	11.085	12.715	11.513	11.337	12.092
20.	- Überschuss gem. § 15 Abs. 5 GemHKVO											
<b>21.</b>	<b>= Ordentliche Aufwendungen</b>	<b>371.231</b>	<b>377.374</b>	<b>484.815</b>	<b>429.412</b>	<b>470.475</b>	<b>609.688</b>	<b>602.467</b>	<b>638.060</b>	<b>868.011</b>	<b>872.242</b>	<b>886.654</b>
<b>22.</b>	<b>= Ordentliches Ergebnis</b>	<b>110.284</b>	<b>-1.566</b>	<b>23.643</b>	<b>12.586</b>	<b>95.542</b>	<b>59.468</b>	<b>51.973</b>	<b>267.702</b>	<b>24.480</b>	<b>-30.724</b>	<b>40.417</b>
23.	+ Außerordentliche Erträge	8.009	2.224	25.006	13.213		24.938					
24.	- Außerordentliche Aufwendungen	1.431	0									
25.	- Überschuss gem. § 15 Abs. 6 GemHKVO											
26.	= Summe aus Zeile 24 und 25	1.431	0									
<b>27.</b>	<b>= Außerordentliches Ergebnis</b>	<b>6.578</b>	<b>2.224</b>	<b>25.006</b>	<b>13.213</b>		<b>24.938</b>					
<b>28.</b>	<b>= Jahresergebnis</b>	<b>116.862</b>	<b>658</b>	<b>48.649</b>	<b>25.799</b>	<b>95.542</b>	<b>84.406</b>	<b>51.973</b>	<b>267.702</b>	<b>24.480</b>	<b>-30.724</b>	<b>40.417</b>
	Ordentliches Ergebnis (kumuliert)	110.284	108.717	132.360	144.946	240.488	299.956	351.929	619.631	644.111	613.387	653.804
	Außerordentliches Ergebnis (kumuliert)	6.578	8.803	33.808	47.022	47.022	71.960	71.960	71.960	71.960	71.960	71.960
	Gesamtergebnis (kumuliert)	116.862	117.520	166.168	191.968	287.509	371.915	423.888	691.591	716.071	685.347	725.763

## Gemeinde Lengsbostel - Entwicklung Liquide Mittel (Finanzrechnung)

11.05.2022

Pos.	Name	2011	2012	2013	2014	2015	2016	2017	2018	2019	2020	2021
01.	Steuern und ähnliche Abgaben	388.370	295.169	454.447	387.543	506.282	601.513	601.056	837.649	817.723	786.836	852.808
02.	+ Zuwendungen und allgemeine Umlagen	11.483	8.255	6.908	8.985	3.142	1.472	200	4.252	400	5.300	150
03.	+ sonstige Transfereinzahlungen											
04.	+ öffentlich-rechtliche Entgelte	1.113	1.371	4.280	1.135	1.348	1.497					
05.	+ privatrechtliche Entgelte	2.519	2.519	4.704	3.491	4.351	5.382	8.458	5.258	7.509	4.129	5.400
06.	+ Kostenerstattungen u. Kostenumlagen	1.036	236	161	138		379					235
07.	+ Zinsen und ähnliche Einzahlungen	14.472	4.698	501	302	2.155	21	3.266	5.200	7.891	3.221	-57
08.	+ Einzahl. a. d. Veräußerung geringw. Vermögensg.											
09.	+ sonstige haushaltswirksame Einzahlungen	18.806	17.557	18.131	11.039	13.949	13.824	17.156	14.363	15.292	15.127	14.322
<b>10.</b>	<b>= Einzahlungen aus lfd. Verwaltungstätigkeit</b>	<b>437.798</b>	<b>329.805</b>	<b>489.133</b>	<b>412.633</b>	<b>531.227</b>	<b>624.088</b>	<b>630.136</b>	<b>866.722</b>	<b>848.815</b>	<b>814.614</b>	<b>872.857</b>
11.	- Auszahlungen für aktives Personal	1.500	1.670	1.174	2.451	1.838	2.620	1.389	1.537	4.809	22.953	11.833
12.	- Auszahlungen für Versorgung											
13.	- Auszahl. f. Sach- und Dienstleist. u. ger. Verm.	15.117	17.839	38.720	23.295	17.477	45.051	30.482	21.481	30.394	16.665	28.537
14.	- Zinsen und ähnliche Auszahlungen	1.787	563	113	184	67	27	1.088	5	854	771	30
15.	- Transferzahlungen	264.770	288.501	344.959	319.257	378.356	452.695	462.044	536.848	737.304	762.418	757.194
16.	- sonstige haushaltswirksame Auszahlungen	12.671	10.803	13.190	12.271	10.340	10.617	11.285	11.515	11.513	9.582	13.607
<b>17.</b>	<b>= Auszahlungen aus lfd. Verwaltungstätigkeit</b>	<b>295.845</b>	<b>319.376</b>	<b>398.157</b>	<b>357.458</b>	<b>408.078</b>	<b>511.010</b>	<b>506.287</b>	<b>571.386</b>	<b>784.873</b>	<b>812.388</b>	<b>811.201</b>
18.	= Saldo aus lfd. Verwaltungstätigkeit	141.953	10.429	90.976	55.175	123.150	113.078	123.849	295.336	63.943	2.226	61.656
19.	+ Zuwendungen für Investitionstätigkeit	25.000			21.268	1.100	41.088		500	1.200	1.250	1.800
20.	+ Beiträge u. ä. Entgelte f. Investitionstätigkeit			35.266								
21.	+ Veräußerung von Sachanlagen		32	56.334	29.858		58.865					
22.	+ Veräußerung von Finanzvermögensanlagen											
23.	+ sonstige Investitionstätigkeit											
<b>24.</b>	<b>= Einzahlungen aus Investitionstätigkeit</b>	<b>25.000</b>	<b>32</b>	<b>91.600</b>	<b>51.126</b>	<b>1.100</b>	<b>99.954</b>		<b>500</b>	<b>1.200</b>	<b>1.250</b>	<b>1.800</b>
25.	- Erwerb von Grundstücken und Gebäuden		2.949	9.874		5.644		62.192	8.622	15.797	2.333	281.953
26.	- Baumaßnahmen	32.376	22.430	265.141	84.980	84	17.526	20.632	7.583	62.399	62.977	228.307
27.	- Erwerb von beweglichem Sachvermögen	5.337	3.977			1.350	5.563		4.284	6.380	4.342	
28.	- Erwerb von Finanzvermögensanlagen											
29.	- aktivierbare Zuwendungen											
30.	- sonstige Investitionstätigkeit											
<b>31.</b>	<b>= Auszahlungen für Investitionstätigkeit</b>	<b>37.713</b>	<b>29.356</b>	<b>275.015</b>	<b>84.980</b>	<b>7.078</b>	<b>23.089</b>	<b>82.825</b>	<b>20.489</b>	<b>84.576</b>	<b>69.653</b>	<b>510.260</b>
<b>32.</b>	<b>= Saldo Investitionstätigkeit</b>	<b>-12.713</b>	<b>-29.325</b>	<b>-183.415</b>	<b>-33.855</b>	<b>-5.978</b>	<b>76.865</b>	<b>-82.825</b>	<b>-19.989</b>	<b>-83.376</b>	<b>-68.403</b>	<b>-508.460</b>
<b>33.</b>	<b>= Finanzmittelüberschuss/-fehlbetrag</b>	<b>129.240</b>	<b>-18.896</b>	<b>-92.439</b>	<b>21.320</b>	<b>117.171</b>	<b>189.943</b>	<b>41.024</b>	<b>275.347</b>	<b>-19.434</b>	<b>-66.177</b>	<b>-446.804</b>
34.	+ Aufnahme von Krediten u. Darl. f. Investitionen											
35.	- Tilgung von Krediten u. Darl. f. Investitionen											
<b>36.</b>	<b>= Saldo aus Finanzierungstätigkeit</b>											
<b>37.</b>	<b>= Finanzmittelbestand</b>	<b>129.240</b>	<b>-18.896</b>	<b>-92.439</b>	<b>21.320</b>	<b>117.171</b>	<b>189.943</b>	<b>41.024</b>	<b>275.347</b>	<b>-19.434</b>	<b>-66.177</b>	<b>-446.804</b>
38.	Haushaltsunwirksame Einzahlungen	300			3.105	0	0	45			21	
39.	Haushaltsunwirksame Auszahlungen	300				3.105					500	6.630
<b>40.</b>	<b>= Saldo aus haushaltsunwirksamen Vorgängen</b>				<b>3.105</b>	<b>-3.105</b>	<b>0</b>	<b>45</b>			<b>-479</b>	<b>-6.630</b>
<b>41.</b>	<b>+ Anf.bestand Zahlungsmittel zu Beginn des Jahres</b>	<b>141.324</b>	<b>270.564</b>	<b>251.668</b>	<b>159.229</b>	<b>183.654</b>	<b>297.720</b>	<b>487.663</b>	<b>528.733</b>	<b>804.080</b>	<b>784.646</b>	<b>717.990</b>
<b>42.</b>	<b>= Endbestand Zahlungsmittel am Ende des Jahres</b>	<b>270.564</b>	<b>251.668</b>	<b>159.229</b>	<b>183.654</b>	<b>297.720</b>	<b>487.663</b>	<b>528.733</b>	<b>804.080</b>	<b>784.646</b>	<b>717.990</b>	<b>264.556</b>

# Liquiditätsplanung





# **Daten der Haushaltswirtschaft**

**Übersicht über Daten der Haushaltswirtschaft für Kommunen:  
NKR für das Haushaltsjahr 2022**

Einwohnerzahl (Stichtag 30.06. des lfd. Jahres):

**Ergebnishaushalt und -planung:**

	2. Vorjahr	1. Vorjahr	Haushaltsjahr	1. Folgejahr	2. Folgejahr	3. Folgejahr
Gesamterträge:	-841.517,49	-745.800,00	-951.100,00	-1.006.700,00	-1.057.300,00	-1.099.500,00
Gesamtaufwendungen:	872.241,62	971.287,21	937.700,00	1.010.700,00	1.056.400,00	1.107.000,00
Gesamtergebnis:	30.724,13	225.487,21	-13.400,00	4.000,00	-900,00	7.500,00

**Entwicklung der Fehlbeträge (-)**

	2. Vorjahr	1. Vorjahr	Haushaltsjahr	1. Folgejahr	2. Folgejahr	3. Folgejahr
<i>Ordentliches Ergebnis</i>	-30.724,13	-241.487,21	-2.600,00	-16.000,00	-7.100,00	-15.500,00
Deckung						
a) Überschuss ordentliches Ergebnis						
b) Überschussrücklagen						
c) Vortrag in der Bilanz	613.387,12	653.803,86	651.203,86	635.203,86	628.103,86	612.603,86
<i>Außerordentliches Ergebnis</i>	0,00	16.000,00	16.000,00	12.000,00	8.000,00	8.000,00
Deckung						
a) Überschuss außerordentliches Ergebnis						
b) Überschussrücklagen						
c) Vortrag in der Bilanz	71.959,61	71.959,61	87.959,61	99.959,61	107.959,61	115.959,61

**Schuldenlage und -entwicklung:**

	2. Vorjahr	1. Vorjahr	Haushaltsjahr	1. Folgejahr	2. Folgejahr	3. Folgejahr
Liquiditätskreditstand zum 31.12.:	0,00	0,00	0,00	0,00	0,00	0,00
investiver Kreditstand zum 31.12.:	0,00	-390.000,00	0,00	0,00	0,00	0,00
Kreditaufnahme im lfd. Jahr (ohne Umschuldung)	0,00	0,00	0,00	0,00	0,00	0,00
Tilgung im lfd. Jahr (ohne Umschuldung)	0,00	10.000,00	0,00	0,00	0,00	0,00
Neuverschuldung im lfd. Jahr	0,00	10.000,00	0,00	0,00	0,00	0,00

**Bilanz:**

	Letzte vorliegende Schlußbilanz vom 31.12.2016	vorletzte vorliegende Schlußbilanz vom 31.12.2015
Nettoposition gesamt:	1.921.958,57	1.871.146,27
Sollfehlbetrag aus kameralen Abschluss:	Letzte vorliegende Schlußbilanz vom 31.12.2016	vorletzte vorliegende Schlußbilanz vom 31.12.2015
Jahresergebnis:	48.648,50	658,11

**Ergänzende Information:**

	1. Jahr	2. Vorjahr	3. Vorjahr
erhaltene Bedarfszuweisungen	0,00	0,00	0,00

	Haushaltsjahr	Landesdurchschnitt der Gemeindegrößenklassen
Hebesatz Grundsteuer A	410	391
Hebesatz Grundsteuer B	410	382
Hebesatz Gewerbesteuer	380	370

	Durchschnittswert der letzten drei Jahre 2018 bis 2020	Durchschnittswert der Vergleichsgruppe 2018 bis 2020
Steuereinnahmekraft je Einwohnerin oder Einwohner	1.424,51	899,05
		Durchschnittswert der Vergleichsgruppe zum 31.12.2020
Investive Verschuldung je Einwohnerin oder Einwohner	0,00	224,78

**Kennzahlen:**

Kennzahl	Ansatz lfd. Jahr	Ansatz Vorjahr	Ergebnis Vorvorjahr
Steuerquote:	92,90	68,24	89,41
Personalintensität:	0,71	1,36	2,61
Zinslastquote:	0,01	0,08	0,09
Liquiditätskreditquote:	0,00	0,00	0,00

**Kennzahlen:**

Kennzahl	Ergebnis Vorvorjahr
Allgemeine Umlagequote:	0,00
Zuschussquote an verbundene Unternehmen, Sondervermögen und Beteiligungen:	0,00
Abschreibungsintensität:	7,43
Reinvestitionsquote:	107,47
Verschuldungsgrad:	0,02

# **Samtgemeindeumlage**

**Samtgemeinde Sittensen**  
**- Kämmerei -**

**SG Umlage 2022**  
**Stand: 25.03.2022**

Gemeinde	Einwohner am 30.06.2021	v.H. der Ein- wohnerzahl der Samtge- meinde	Steuerkraft- meßzahl (Kreisumlage 2022)	Samtgemeindeumlage (59,5 v.H. der Steuerkraftmeßzahl) Euro	v.H. der Gesamtumlage und der Steuer- kraftmesszahl	je Einwohner  Euro
Groß Meckelsen	507	4,49	447.035	274.927	3,32	542,26
Hamersen	491	4,35	496.974	305.639	3,69	622,48
Kalbe	601	5,32	462.387	284.368	3,43	473,16
Klein Meckelsen	895	7,92	598.086	367.823	4,44	410,98
Lengenbostel	466	4,13	688.222	423.257	5,11	908,28
Sittensen	5.948	52,66	8.651.049	5.320.395	64,22	894,48
Tiste	868	7,68	740.993	455.711	5,50	525,01
Vierden	752	6,66	516.868	317.874	3,84	422,70
Wohnste	768	6,80	869.637	534.827	6,46	696,39
Summe	11.296	100,00	13.471.251	8.284.821	100,00	733,43

U:\kämmerei\20 32 Umlagen\20 32 02 Samtgemeindeumlage

# Organisationsplan der Gemeinde Lenggenbostel

Bürgermeister (Teilhaushalt 0)

**01 Bürgermeister**

- 11101 Verwaltungssteuerung

**04 Stabstelle Kindertagesstätten und Schulen**

- 31502 Soziale Beratung/Soziale Dienste

**Fachbereich I - Hauptamt  
(Teilhaushalt 1)**

**Fachbereich II - Finanzen  
(Teilhaushalt 2)**

**Fachbereich III - Bürger, Ordnung und Verkehr  
(Teilhaushalt 3)**

**Fachbereich IV - Bauen, Planen und Umwelt  
(Teilhaushalt 4)**

**11 Innere Verwaltung**

- 11104 Gremien
- 11106 Zentrale Dienste
- 11107 Rechtsangelegenheiten

**21 Finanzen**

- 11109 Finanzverwaltung
- 11110 Finanzbuchhaltung
- 53100 Stromversorgung (Konzession)
- 53200 Gasversorgung (Konzession)
- 61100 Steuern, allgemeine Zuweisungen, allgem. Umlage
- 61200 Sonstige allgemeine Finanzwirtschaft

**31 Sicherheit und Ordnung**

- 12100 Wahlen
- 55300 Friedhofs- und Bestattungswesen

**32 Kultur, Sport und Soziales**

- 28100 Heimat- und Kulturpflege
- 42100 Förderung des Sports
- 42400 Sportstätten und Bäder
- 54700 ÖPNV

**33 Kinder und Jugend**

- 36200 Jugendarbeit
- 36600 Spielplätze

**41 Planung, Entwicklung und Bau**

- 11108 Grundstücks- und Gebäudemanagement
- 51100 Räumliche Planung und Entwicklung

**42 Verkehr**

- 54100 Straßen
- 54500 Straßenreinigung, Straßenbeleuchtung
- 55500 Wirtschaftswege

**43 Landschaftspflege**

- 55100 Öffentliches Grün/Naherholung
- 55200 Öffentliche Gewässer
- 55400 Natur- und Umweltschutz

**44 Entsorgung**

- 53810 Abwasserbeseitigung

# Produkthaushalt der Gemeinde Lengenbostel

## Produkt haushalt

<b>Teilhaushalt 0</b>	<b>Bürgermeister</b>
	11101 Verwaltungssteuerung 31502 Soziale Beratung/Soziale Dienste
<b>Teilhaushalt 1</b>	<b>Fachbereich 1</b>
	11104 Gremien 11106 Zentrale Dienste 11107 Rechtsangelegenheiten
<b>Teilhaushalt 2</b>	<b>Fachbereich 2</b>
	11109 Finanzverwaltung 11110 Finanzbuchhaltung 53100 Konzession Strom 53200 Konzession Gas 61100 Steuern, allgemeine Zuweisungen, allgemeine Umlage 61200 Sonstige allgemeine Finanzwirtschaft
<b>Teilhaushalt 3</b>	<b>Fachbereich 3</b>
	12100 Wahlen 55300 Friedhofs- und Bestattungswesen 28100 Heimat- und Kulturpflege 42100 Förderung des Sports 42400 Sportstätten 54700 ÖPNV 36200 Jugendarbeit 36600 Einrichtungen der Jugendarbeit
<b>Teilhaushalt 4</b>	<b>Fachbereich 4</b>
	11108 Grundstücks- und Gebäudemanagement 51100 Räumliche Planung und Entwicklung 54100 Straßen 54500 Straßenreinigung, Straßenbeleuchtung 55500 Wirtschaftswege 55100 Öffentliches Grün/Naherholung 55200 Öffentliche Gewässer 55400 Natur- und Umweltschutz 53810 Abwasserbeseitigung

# **Gesamthaushalte**

**Haushaltsplan 2022 Gemeinde Lenggenbostel**  
**Gesamtergebnishaushalt**  
**Gemeinde Lenggenbostel**

Nr.	Bezeichnung	Ergebnis 2020	Ansatz 2021	Ansatz 2022	Plan 2023	Plan 2024	Plan 2025
	<b>Ordentliche Erträge</b>						
1.	Steuern und ähnliche Abgaben	779.838	662.800	871.100	924.700	976.300	1.016.500
2.	Zuwendungen und allgemeine Umlagen	5.300	300	0	0	0	0
3.	Auflösungserträge aus Sonderposten	36.574	36.500	43.800	49.800	52.800	54.800
4.	sonstige Transfererträge	0	0	0	0	0	0
5.	öffentlich-rechtliche Entgelte	0	0	0	0	0	0
6.	privatrechtliche Entgelte	3.629	5.200	5.200	5.200	5.200	5.200
7.	Kostenerstattungen u. Kostenumlagen	0	0	0	0	0	0
8.	Zinsen und ähnliche Finanzerträge	1.383	100	100	100	100	100
9.	aktivierte Eigenleistungen	0	10.000	0	0	0	0
10.	Bestandsveränderungen	0	0	0	0	0	0
11.	sonstige ordentliche Erträge	14.794	14.900	14.900	14.900	14.900	14.900
<b>12.</b>	<b>= Summe ordentliche Erträge</b>	<b>841.517</b>	<b>729.800</b>	<b>935.100</b>	<b>994.700</b>	<b>1.049.300</b>	<b>1.091.500</b>
	<b>Ordentliche Aufwendungen</b>	<b>0</b>	<b>0</b>	<b>0</b>	<b>0</b>	<b>0</b>	<b>0</b>
13.	Aufwendungen für aktives Personal	22.753	13.200	6.700	5.700	5.700	5.700
14.	Aufwendungen für Versorgung	0	0	0	0	0	0
15.	Aufwendungen für Sach- u. Dienstleistungen	18.565	51.600	62.400	44.900	44.900	44.900
16.	Abschreibungen	64.811	93.500	82.700	82.700	82.700	82.700
17.	Zinsen und ähnliche Aufwendungen	771	800	100	100	100	100
18.	Transferaufwendungen	754.005	777.300	772.700	864.200	909.900	960.500
19.	sonstige ordentliche Aufwendungen	11.337	15.100	13.100	13.100	13.100	13.100
<b>20.</b>	<b>= Summe ordentliche Aufwendungen</b>	<b>872.242</b>	<b>951.500</b>	<b>937.700</b>	<b>1.010.700</b>	<b>1.056.400</b>	<b>1.107.000</b>
21.	ordentliches Ergebnis	-30.724	-221.700	-2.600	-16.000	-7.100	-15.500
22.	außerordentliche Erträge	0	16.000	16.000	12.000	8.000	8.000
23.	außerordentliche Aufwendungen	0	0	0	0	0	0
<b>24.</b>	<b>außerordentliches Ergebnis</b>	<b>0</b>	<b>16.000</b>	<b>16.000</b>	<b>12.000</b>	<b>8.000</b>	<b>8.000</b>
<b>25.</b>	<b>Jahresergebnis</b>	<b>-30.724</b>	<b>-205.700</b>	<b>13.400</b>	<b>-4.000</b>	<b>900</b>	<b>-7.500</b>
26.	Summe der Jahresfehlbeträge/-überschüsse aus Vorjahren gem. § 2 Abs. 6 KomHKVO		613.489	725.763	739.163	735.163	736.063
26.1	Summe Ergebnisse (inkl. Fehlbeträge)		407.789	739.163	735.163	736.063	728.563



**Haushaltsplan 2022 Gemeinde Lengenbostel**  
**Gesamtfinanzhaushalt**  
**Gemeinde Lengenbostel**

Nr.	Bezeichnung	Ergebnis 2020	Ansatz 2021	Ansatz 2022	Plan 2023	Plan 2024	Plan 2025
	<b>Einzahlungen aus laufender Verwaltungstätigkeit</b>						
1.	Steuern und ähnliche Abgaben	786.857	662.800	871.100	924.700	976.300	1.016.500
2.	Zuwendungen und allgemeine Umlagen	5.300	300	0	0	0	0
3.	sonstige Transfereinzahlungen	0	0	0	0	0	0
4.	öffentlich-rechtliche Entgelte	0	0	0	0	0	0
5.	privatrechtliche Entgelte	4.129	5.200	5.200	5.200	5.200	5.200
6.	Kostenerstattungen u. Kostenumlagen	0	0	0	0	0	0
7.	Zinsen und ähnliche Einzahlungen	3.221	100	100	100	100	100
8.	Einzahl. a. d. Veräußerung geringw. Vermögensg.	0	0	0	0	0	0
9.	sonstige haushaltswirksame Einzahlungen	15.127	14.900	14.900	14.900	14.900	14.900
<b>10.</b>	<b>= Summe der Einzahlungen aus lfd. Verwaltungstätigkeit</b>	<b>814.635</b>	<b>683.300</b>	<b>891.300</b>	<b>944.900</b>	<b>996.500</b>	<b>1.036.700</b>
	<b>Auszahlungen aus lfd. Verwaltungstätigkeit</b>						
11.	Auszahlungen für aktives Personal	22.953	13.200	6.700	5.700	5.700	5.700
12.	Auszahlungen für Versorgung	0	0	0	0	0	0
13.	Auszahl. f. Sach- und Dienstleist. u.ger.Verm.	16.665	51.600	62.400	44.900	44.900	44.900
14.	Zinsen und ähnliche Auszahlungen	771	800	100	100	100	100
15.	Transferauszahlungen	762.418	777.300	772.700	864.200	909.900	960.500
16.	sonstige haushaltswirksame Auszahlungen	9.582	15.100	13.100	13.100	13.100	13.100
<b>17.</b>	<b>= Summe der Auszahlungen aus lfd. Verwaltungstätigkeit</b>	<b>812.388</b>	<b>858.000</b>	<b>855.000</b>	<b>928.000</b>	<b>973.700</b>	<b>1.024.300</b>
<b>18.</b>	<b>Saldo aus lfd. Verwaltungstätigkeit</b>	<b>2.247</b>	<b>-174.700</b>	<b>36.300</b>	<b>16.900</b>	<b>22.800</b>	<b>12.400</b>
	<b>Einzahlungen für Investitionstätigkeit</b>						
19.	Zuwendungen für Investitionstätigkeit	1.250	50.500	0	0	0	0
20.	Beiträge u. ä. Entgelte f. Investitionstätigkeit	0	170.000	170.000	127.500	85.000	85.000
21.	Veräußerung von Sachvermögen	0	84.000	84.000	63.000	42.000	42.000
22.	Veräußerung von Finanzvermögensanlagen	0	0	0	0	0	0
23.	sonstige Investitionstätigkeit	0	0	0	0	0	0
<b>24.</b>	<b>= Summe der Einzahlungen aus Investitionstätigkeit</b>	<b>1.250</b>	<b>304.500</b>	<b>254.000</b>	<b>190.500</b>	<b>127.000</b>	<b>127.000</b>
	<b>Auszahlungen für Investitionstätigkeit</b>						
25.	Erwerb von Grundstücken und Gebäuden	2.333	0	0	0	0	0
26.	Baumaßnahmen	62.977	164.000	132.000	50.000	200.000	0
27.	Erwerb von beweglichem Sachvermögen	4.342	1.800	0	0	0	0
28.	Erwerb von Finanzvermögensanlagen	0	0	0	0	0	0
29.	aktivierbare Zuwendungen	0	0	0	0	0	0
30.	sonstige Investitionstätigkeit	0	0	0	0	0	0
<b>31.</b>	<b>= Summe der Auszahlungen für Investitionstätigkeit</b>	<b>69.653</b>	<b>165.800</b>	<b>132.000</b>	<b>50.000</b>	<b>200.000</b>	<b>0</b>
<b>32.</b>	<b>Saldo aus Investitionstätigkeit</b>	<b>-68.403</b>	<b>138.700</b>	<b>122.000</b>	<b>140.500</b>	<b>-73.000</b>	<b>127.000</b>
<b>33.</b>	<b>Finanzmittel-Überschuss/-Fehlbetrag</b>	<b>-66.156</b>	<b>-36.000</b>	<b>158.300</b>	<b>157.400</b>	<b>-50.200</b>	<b>139.400</b>
	<b>Ein-, Auszahlungen aus Finanzierungstätigkeit</b>						
34.	Aufnahme von Krediten u. Darl. f. Investitionen	0	0	0	0	0	0
35.	Tilgung von Krediten u. Darl. f. Investitionen	0	10.000	0	0	0	0
<b>36.</b>	<b>Saldo aus Finanzierungstätigkeit</b>	<b>0</b>	<b>-10.000</b>	<b>0</b>	<b>0</b>	<b>0</b>	<b>0</b>
<b>37.</b>	<b>Summe der Salden aus Zeile 33 und 36</b>	<b>-66.156</b>	<b>-46.000</b>	<b>158.300</b>	<b>157.400</b>	<b>-50.200</b>	<b>139.400</b>
<b>38.</b>	<b>voraussichtlicher Bestand an Zahlungsmitteln zu Beginn des Jahres</b>		<b>718.048</b>	<b>264.556</b>	<b>422.856</b>	<b>580.256</b>	<b>530.056</b>
<b>39.</b>	<b>voraussichtlicher Bestand an Zahlungsmitteln am Ende des Jahres (37. + 38.)</b>		<b>672.048</b>	<b>422.856</b>	<b>580.256</b>	<b>530.056</b>	<b>669.456</b>

## Gemeinde Lenggenbostel

Querschnitt Ergebnishaushalt							
Lenggenbostel							
		= Ordentliche Erträge	= Ordentliche Aufwendungen	= Ordentliches Ergebnis	+ Außerordentliche Erträge	- Außerordentliche Aufwendungen	= Außerordentliches Ergebnis
0	Verwaltungssteuerung	1.500,00	12.700,00	-11.200,00	0,00	0,00	0,00
01	Samtgemeindebürgermeister	0,00	8.100,00	-8.100,00	0,00	0,00	0,00
11101	Verwaltungssteuerung	0,00	8.100,00	-8.100,00	0,00	0,00	0,00
04	Stabstelle Kindertagesstätten und Schulen	1.500,00	4.600,00	-3.100,00	0,00	0,00	0,00
31502	Soziale Beratung/Soziale Dienste	1.500,00	4.600,00	-3.100,00	0,00	0,00	0,00
1	Fachbereich I	0,00	2.900,00	-2.900,00	0,00	0,00	0,00
11	Innere Verwaltung	0,00	2.900,00	-2.900,00	0,00	0,00	0,00
11104	Gremien	0,00	1.300,00	-1.300,00	0,00	0,00	0,00
11106	Zentrale Dienste	0,00	1.600,00	-1.600,00	0,00	0,00	0,00
2	Fachbereich II	886.500,00	766.100,00	120.400,00	0,00	0,00	0,00
21	Finanzen	886.500,00	766.100,00	120.400,00	0,00	0,00	0,00
11109	Finanzverwaltung	0,00	1.200,00	-1.200,00	0,00	0,00	0,00
53100	Konzession Strom	13.200,00	0,00	13.200,00	0,00	0,00	0,00
53200	Konzession Gas	1.700,00	0,00	1.700,00	0,00	0,00	0,00
61100	Steuern, allgemeine Zuweisungen, allgemeine Umlage	871.200,00	764.900,00	106.300,00	0,00	0,00	0,00
61200	Sonstige allgemeine Finanzwirtschaft	400,00	0,00	400,00	0,00	0,00	0,00
3	Fachbereich III	2.200,00	28.400,00	-26.200,00	0,00	0,00	0,00
31	Informationstechnik	0,00	600,00	-600,00	0,00	0,00	0,00
55300	Friedhofs- und Bestattungswesen	0,00	600,00	-600,00	0,00	0,00	0,00
32	Sicherheit und Ordnung	2.100,00	24.800,00	-22.700,00	0,00	0,00	0,00
28100	Heimat- und Kulturpflege	2.100,00	24.800,00	-22.700,00	0,00	0,00	0,00
54700	ÖPNV	0,00	500,00	-500,00	0,00	0,00	0,00
33	Kultur, Sport und Soziales	100,00	3.000,00	-2.900,00	0,00	0,00	0,00
36600	Einrichtungen der Jugendarbeit	100,00	3.000,00	-2.900,00	0,00	0,00	0,00
4	Fachbereich IV	44.900,00	127.600,00	-82.700,00	16.000,00	0,00	16.000,00
41	Planung, Entwicklung und Bau	2.900,00	13.100,00	-10.200,00	16.000,00	0,00	16.000,00
11108	Grundstücks- und Gebäudemanagement	2.900,00	3.100,00	-200,00	16.000,00	0,00	16.000,00
51100	Räumliche Planung und Entwicklung	0,00	10.000,00	-10.000,00	0,00	0,00	0,00
42	Verkehr	32.500,00	80.900,00	-48.400,00	0,00	0,00	0,00
54100	Straßen	32.500,00	70.900,00	-38.400,00	0,00	0,00	0,00
54500	Straßenreinigung/Straßenbeleuchtung	0,00	9.500,00	-9.500,00	0,00	0,00	0,00
43	Landschaftspflege	3.500,00	11.600,00	-8.100,00	0,00	0,00	0,00
55100	Öffentliches Grün/Naherholung	0,00	700,00	-700,00	0,00	0,00	0,00
55200	Öffentliche Gewässer	3.500,00	10.900,00	-7.400,00	0,00	0,00	0,00
44	Entsorgung	6.000,00	22.000,00	-16.000,00	0,00	0,00	0,00
53810	Abwasserbeseitigung	6.000,00	22.000,00	-16.000,00	0,00	0,00	0,00

## Gemeinde Lenggenbostel

Querschnitt Finanzhaushalt							
Lenggenbostel							
		= Einzahlungen aus lfd. Verwaltungstätig keit	= Auszahlungen aus lfd. Verwaltungstätig keit	= Saldo aus lfd. Verwaltungstätig keit	= Einzahlungen aus Investitionstätigk eit	= Auszahlungen für Investitionstätigk eit	= Saldo Investitionstätigk eit
0	Verwaltungssteuerung	1.500,00	12.700,00	-11.200,00	0,00	0,00	0,00
01	Samtgemeindebürgermeister	0,00	8.100,00	-8.100,00	0,00	0,00	0,00
11101	Verwaltungssteuerung	0,00	8.100,00	-8.100,00	0,00	0,00	0,00
04	Stabstelle Kindertagesstätten und Schulen	1.500,00	4.600,00	-3.100,00	0,00	0,00	0,00
31502	Soziale Beratung/Soziale Dienste	1.500,00	4.600,00	-3.100,00	0,00	0,00	0,00
1	Fachbereich I	0,00	2.900,00	-2.900,00	0,00	0,00	0,00
11	Innere Verwaltung	0,00	2.900,00	-2.900,00	0,00	0,00	0,00
11104	Gremien	0,00	1.300,00	-1.300,00	0,00	0,00	0,00
11106	Zentrale Dienste	0,00	1.600,00	-1.600,00	0,00	0,00	0,00
2	Fachbereich II	886.100,00	766.100,00	120.000,00	0,00	0,00	0,00
21	Finanzen	886.100,00	766.100,00	120.000,00	0,00	0,00	0,00
11109	Finanzverwaltung	0,00	1.200,00	-1.200,00	0,00	0,00	0,00
53100	Konzession Strom	13.200,00	0,00	13.200,00	0,00	0,00	0,00
53200	Konzession Gas	1.700,00	0,00	1.700,00	0,00	0,00	0,00
61100	Steuern, allgemeine Zuweisungen, allgemeine Umlage	871.200,00	764.900,00	106.300,00	0,00	0,00	0,00
3	Fachbereich III	800,00	20.900,00	-20.100,00	0,00	40.000,00	-40.000,00
31	Informationstechnik	0,00	600,00	-600,00	0,00	0,00	0,00
55300	Friedhofs- und Bestattungswesen	0,00	600,00	-600,00	0,00	0,00	0,00
32	Sicherheit und Ordnung	800,00	18.100,00	-17.300,00	0,00	40.000,00	-40.000,00
28100	Heimat- und Kulturpflege	800,00	18.100,00	-17.300,00	0,00	40.000,00	-40.000,00
54700	ÖPNV	0,00	500,00	-500,00	0,00	0,00	0,00
33	Kultur, Sport und Soziales	0,00	2.200,00	-2.200,00	0,00	0,00	0,00
36600	Einrichtungen der Jugendarbeit	0,00	2.200,00	-2.200,00	0,00	0,00	0,00
4	Fachbereich IV	2.900,00	52.400,00	-49.500,00	254.000,00	92.000,00	162.000,00
41	Planung, Entwicklung und Bau	2.900,00	12.900,00	-10.000,00	84.000,00	0,00	84.000,00
11108	Grundstücks- und Gebäudemanagement	2.900,00	2.900,00	0,00	84.000,00	0,00	84.000,00
51100	Räumliche Planung und Entwicklung	0,00	10.000,00	-10.000,00	0,00	0,00	0,00
42	Verkehr	0,00	25.100,00	-25.100,00	170.000,00	92.000,00	78.000,00
54100	Straßen	0,00	16.100,00	-16.100,00	170.000,00	90.000,00	80.000,00
54500	Straßenreinigung/Straßenbeleuchtung	0,00	8.500,00	-8.500,00	0,00	2.000,00	-2.000,00
43	Landschaftspflege	0,00	8.400,00	-8.400,00	0,00	0,00	0,00
55100	Öffentliches Grün/Naherholung	0,00	700,00	-700,00	0,00	0,00	0,00
55200	Öffentliche Gewässer	0,00	7.700,00	-7.700,00	0,00	0,00	0,00
44	Entsorgung	0,00	6.000,00	-6.000,00	0,00	0,00	0,00
53810	Abwasserbeseitigung	0,00	6.000,00	-6.000,00	0,00	0,00	0,00

## Gemeinde Lengenbostel

### Querschnitt Ergebnishaushalt

Lengenbostel

Kostenstelle		= Ordentliche Erträge	= Ordentliche Aufwendungen	= Ordentliches Ergebnis	+ Außerordentliche Erträge	- Außerordentliche Aufwendungen	= Außerordentliches Ergebnis
0	Samtgemeindebürgermeister	1.500,00	12.700,00	-11.200,00	0,00	0,00	0,00
1	Fachbereich I	0,00	2.900,00	-2.900,00	0,00	0,00	0,00
2	Fachbereich II	886.500,00	766.100,00	120.400,00	0,00	0,00	0,00
3	Fachbereich III	2.200,00	28.400,00	-26.200,00	0,00	0,00	0,00
4	Fachbereich IV	44.900,00	127.600,00	-82.700,00	16.000,00	0,00	16.000,00
SUMME	Summe Teilhaushalte	935.100,00	937.700,00	-2.600,00	16.000,00	0,00	16.000,00

## Gemeinde Lengenbostel

### Querschnitt Finanzhaushalt

Lengenbostel

Kostenstelle		= Einzahlungen aus lfd. Verwaltungstätig keit	= Auszahlungen aus lfd. Verwaltungstätig keit	= Saldo aus lfd. Verwaltungstätig keit	= Einzahlungen aus Investitionstätigk eit	= Auszahlungen für Investitionstätigk eit	= Saldo Investitionstätigk eit
0	Samtgemeindebürgermeister	1.500,00	12.700,00	-11.200,00	0,00	0,00	0,00
1	Fachbereich I	0,00	2.900,00	-2.900,00	0,00	0,00	0,00
2	Fachbereich II	886.100,00	766.100,00	120.000,00	0,00	0,00	0,00
3	Fachbereich III	800,00	20.900,00	-20.100,00	0,00	40.000,00	-40.000,00
4	Fachbereich IV	2.900,00	52.400,00	-49.500,00	254.000,00	92.000,00	162.000,00
SUMME	Summe Teilhaushalte	891.300,00	855.000,00	36.300,00	254.000,00	132.000,00	122.000,00

## Gemeinde Lengenbostel

<b>Übersicht Finanzhaushalt B</b>					
Lengenbostel					
Nr.	Bezeichnung			Einzahlungen	Auszahlungen
	Laufende Verwaltungstätigkeit		Laufende Verwaltungstätigkeit	891.300,00	855.000,00
	Investitionstätigkeit		Investitionstätigkeit	254.000,00	132.000,00
	Finanzierungstätigkeit		Finanzierungstätigkeit	0,00	0,00
	<b>Summe</b>		<b>Summe</b>	<b>1.145.300,00</b>	<b>987.000,00</b>

# **Investitionsprogramm**

## Gemeinde Lengenvostel

<b>Investitionen</b>							
Lengenvostel							
Nr. Bezeichnung	Gesamtausgabe-/ -einnahmebedarf (Ansatz)	Ansatz 2022	Bish. bereitgest. (Ansatz)	Verpflichtungs- Ermächtigungen	Finanzplan 2023	Finanzplan 2024	Finanzplan 2025
INV5110000 Sammelposten	-2.500,00	0,00	-2.500,00	0,00	0,00	0,00	0,00
INV5120000 Sammelposten Lengenvostel 2012	-6.500,00	0,00	-6.500,00	0,00	0,00	0,00	0,00
<b>1 11108 13 Unbebaute Grundstücke</b>							
INV5170003 Grundstück an der Autobahn	3.300,00	0,00	3.300,00	0,00	0,00	0,00	0,00
INV5180001 Grunderwerb	-5.000,00	-84.000,00	226.000,00	0,00	-63.000,00	-42.000,00	-42.000,00
INV5200002 Abwasserbeitrag (Baugebiet Freetz)	39.000,00	0,00	39.000,00	0,00	0,00	0,00	0,00
<b>1 36600 00 Spielplätze</b>							
INV5120002 Zaun Spielplatz Immenweg	-2.900,00	0,00	-2.900,00	0,00	0,00	0,00	0,00
<b>1 53810 02 Regenwasserkanal</b>							
INV5110006 Sanierung RW- Kanäle	-30.000,00	0,00	-30.000,00	0,00	0,00	0,00	0,00
INV5130001 Stauraumkanal Lengenvostel RW- Kanal	-300.000,00	0,00	-300.000,00	0,00	0,00	0,00	0,00
INV5130004 Beitrag Erschließung Kanal Am Blöcken	10.100,00	0,00	10.100,00	0,00	0,00	0,00	0,00
<b>1 54100 00 Straßen</b>							
INV5110002 Rasentrac	-3.000,00	0,00	-3.000,00	0,00	0,00	0,00	0,00
INV5110003 Sanierung Ohllegen	-30.000,00	0,00	-30.000,00	0,00	0,00	0,00	0,00
INV5130002 Teilsanierung Eichenstraße Freetz	-25.000,00	0,00	-25.000,00	0,00	0,00	0,00	0,00
INV5130003 Aufsitzrasenmäher Freetz	-3.000,00	0,00	-3.000,00	0,00	0,00	0,00	0,00
INV5130005 Beitrag Erschließung Straße Am Blöcken	10.100,00	0,00	10.100,00	0,00	0,00	0,00	0,00
INV5140003 Baustraße Am Blöcken Freetz	-80.000,00	0,00	-80.000,00	0,00	0,00	0,00	0,00
INV5140004 SW Kanal Am Blöcken Freetz (Kostenerstattung SG)	0,00	0,00	0,00	0,00	0,00	0,00	0,00
INV5150003 Endausbau Am Blöcken Freetz	190.000,00	90.000,00	100.000,00	0,00	0,00	0,00	0,00
INV5150004 Abwasserbeitrag Baugebiet Am Blöcken	8.500,00	0,00	8.500,00	0,00	0,00	0,00	0,00
INV5150005 Rasenmäher Lengenvostel	11.000,00	0,00	11.000,00	0,00	0,00	0,00	0,00
INV5150006 Sanierung Dorfstraße	33.000,00	0,00	33.000,00	0,00	0,00	0,00	0,00
INV5160002 Sanierung Schmiedestraße	10.000,00	0,00	10.000,00	0,00	0,00	0,00	0,00
INV5190001 Rasenmäher Lengenvostel	6.600,00	0,00	6.600,00	0,00	0,00	0,00	0,00



## Gemeinde Lengenvostel

<b>Investitionen</b>							
Lengenvostel							
Nr. Bezeichnung	Gesamtausgabe-/ -einnahmebedarf (Ansatz)	Ansatz 2022	Bish. bereitgest. (Ansatz)	Verpflichtungs- Ermächtigungen	Finanzplan 2023	Finanzplan 2024	Finanzplan 2025
INV5200001 Erschließungskosten (Baugebiet Freetz)	530.000,00	0,00	530.000,00	0,00	0,00	0,00	0,00
INV5200003 2 Geschwindigkeitsme- ssgeräte	5.000,00	0,00	5.000,00	0,00	0,00	0,00	0,00
INV5210001 Hauptstraße Lengenvostel Straßensanierung	250.000,00	0,00	0,00	0,00	50.000,00	200.000,00	0,00
INV52Z0001 Erschließungsbetrag Baugebiet Freetz	-467.500,00	-170.000,00	0,00	0,00	-127.500,00	-85.000,00	-85.000,00
<b>1 54500 00 Straßenreinigung/Straßenbeleuchtung</b>							
INV5110001 Schneeschild	-6.000,00	0,00	-6.000,00	0,00	0,00	0,00	0,00
INV5170005 Straßenbeleuchtung Umrüstung LED	10.000,00	0,00	10.000,00	0,00	0,00	0,00	0,00
INV5220001 Straßenbeleuchtung Dorfstraße-DGH	2.000,00	2.000,00	0,00	0,00	0,00	0,00	0,00
<b>1 55200 01 Öffentliche Gewässer</b>							
INV5210002 Zaun Regenrückhaltebeck- en (ehem. Klärteich) Lengen	4.000,00	0,00	4.000,00	0,00	0,00	0,00	0,00
<b>3 28100 11 DGH/FF Lengenvostel</b>							
INV5110004 Zuweisung DGH Lengenvostel letzte Rate	-25.000,00	0,00	-25.000,00	0,00	0,00	0,00	0,00
<b>3 28100 12 DGH Freetz</b>							
INV5110005 DGH Freetz (ALT)	-2.500,00	0,00	-2.500,00	0,00	0,00	0,00	0,00
INV5140001 DGH Freetz (ALT)	-165.000,00	0,00	-165.000,00	0,00	0,00	0,00	0,00
INV5170002 Grundstück DGH/FF Freetz	70.000,00	0,00	70.000,00	0,00	0,00	0,00	0,00
<b>3 28100 19 Gebäude DGH/FF Freetz (NEU)</b>							
INV5170001 Neubau DGH/FF Freetz	315.000,00	40.000,00	275.000,00	0,00	0,00	0,00	0,00
INV5170004 Neubau DGH/FF Freetz - Außenanlage	50.000,00	0,00	50.000,00	0,00	0,00	0,00	0,00
INV5210003 Defibrillator	1.800,00	0,00	1.800,00	0,00	0,00	0,00	0,00
INV521Z003 Zuschuss LK Defibrillator	-500,00	0,00	-500,00	0,00	0,00	0,00	0,00
<b>Gesamtsumme Bilanz Zugang/Aufwand</b>	<b>2.110.700,00</b>	<b>132.000,00</b>	<b>1.728.700,00</b>	<b>0,00</b>	<b>50.000,00</b>	<b>200.000,00</b>	<b>0,00</b>
<b>Gesamtsumme Bilanz Abgang/Ertrag</b>	<b>-1.044.500,00</b>	<b>-254.000,00</b>	<b>-346.000,00</b>	<b>0,00</b>	<b>-190.500,00</b>	<b>-127.000,00</b>	<b>-127.000,00</b>
<b>Gesamtsumme</b>	<b>405.000,00</b>	<b>-122.000,00</b>	<b>721.500,00</b>	<b>0,00</b>	<b>-140.500,00</b>	<b>73.000,00</b>	<b>-127.000,00</b>

# Produkthaushalt der Gemeinde Lengenbostel

## P r o d u k t h a u s h a l t

<b>Teilhaushalt 0</b>	<b>Bürgermeister</b>
	11101 Verwaltungssteuerung 31502 Soziale Beratung/Soziale Dienste
<b>Teilhaushalt 1</b>	<b>Fachbereich 1</b>
	11104 Gremien 11106 Zentrale Dienste 11107 Rechtsangelegenheiten
<b>Teilhaushalt 2</b>	<b>Fachbereich 2</b>
	11109 Finanzverwaltung 11110 Finanzbuchhaltung 53100 Konzession Strom 53200 Konzession Gas 61100 Steuern, allgemeine Zuweisungen, allgemeine Umlage 61200 Sonstige allgemeine Finanzwirtschaft
<b>Teilhaushalt 3</b>	<b>Fachbereich 3</b>
	12100 Wahlen 55300 Friedhofs- und Bestattungswesen 28100 Heimat- und Kulturpflege 42100 Förderung des Sports 42400 Sportstätten 54700 ÖPNV 36200 Jugendarbeit 36600 Einrichtungen der Jugendarbeit
<b>Teilhaushalt 4</b>	<b>Fachbereich 4</b>
	11108 Grundstücks- und Gebäudemanagement 51100 Räumliche Planung und Entwicklung 54100 Straßen 54500 Straßenreinigung, Straßenbeleuchtung 55500 Wirtschaftswege 55100 Öffentliches Grün/Naherholung 55200 Öffentliche Gewässer 55400 Natur- und Umweltschutz 53810 Abwasserbeseitigung

## Gemeinde Lenggenbostel

### Teilergebnishaushalt 0 Verwaltungssteuerung

Lenggenbostel

Nr.	Bezeichnung	Ergebnis 2020	Ansatz 2021	Ansatz 2022	Plan 2023	Plan 2024	Plan 2025
	<b>Ordentliche Erträge</b>	<b>0,00</b>	<b>0,00</b>	<b>0,00</b>	<b>0,00</b>	<b>0,00</b>	<b>0,00</b>
1.	Steuern und ähnliche Abgaben	0,00	0,00	0,00	0,00	0,00	0,00
2.	Zuwendungen und allgemeine Umlagen	0,00	0,00	0,00	0,00	0,00	0,00
3.	Auflösungserträge aus Sonderposten	0,00	0,00	0,00	0,00	0,00	0,00
4.	sonstige Transfererträge	0,00	0,00	0,00	0,00	0,00	0,00
5.	öffentlich-rechtliche Entgelte	0,00	0,00	0,00	0,00	0,00	0,00
6.	privatrechtliche Entgelte	0,00	1.500,00	1.500,00	1.500,00	1.500,00	1.500,00
7.	Kostenerstattungen u. Kostenumlagen	0,00	0,00	0,00	0,00	0,00	0,00
8.	Zinsen und ähnliche Finanzerträge	0,00	0,00	0,00	0,00	0,00	0,00
9.	aktivierte Eigenleistungen	0,00	0,00	0,00	0,00	0,00	0,00
10.	Bestandsveränderungen	0,00	0,00	0,00	0,00	0,00	0,00
11.	sonstige ordentliche Erträge	0,00	0,00	0,00	0,00	0,00	0,00
<b>12.</b>	<b>= Summe ordentliche Erträge</b>	<b>0,00</b>	<b>1.500,00</b>	<b>1.500,00</b>	<b>1.500,00</b>	<b>1.500,00</b>	<b>1.500,00</b>
	<b>Ordentliche Aufwendungen</b>	<b>0,00</b>	<b>0,00</b>	<b>0,00</b>	<b>0,00</b>	<b>0,00</b>	<b>0,00</b>
13.	Aufwendungen für aktives Personal	0,00	0,00	0,00	0,00	0,00	0,00
14.	Aufwendungen für Versorgung	0,00	0,00	0,00	0,00	0,00	0,00
15.	Aufwendungen für Sach- u. Dienstleistungen	1.180,92	7.000,00	6.000,00	6.000,00	6.000,00	6.000,00
16.	Abschreibungen	0,00	0,00	0,00	0,00	0,00	0,00
17.	Zinsen und ähnliche Aufwendungen	0,00	0,00	0,00	0,00	0,00	0,00
18.	Transferaufwendungen	0,00	600,00	600,00	600,00	600,00	600,00
19.	sonstige ordentliche Aufwendungen	6.072,00	6.100,00	6.100,00	6.100,00	6.100,00	6.100,00
<b>20.</b>	<b>= Summe ordentliche Aufwendungen</b>	<b>7.252,92</b>	<b>13.700,00</b>	<b>12.700,00</b>	<b>12.700,00</b>	<b>12.700,00</b>	<b>12.700,00</b>
<b>21.</b>	<b>ordentliches Ergebnis</b>	<b>-7.252,92</b>	<b>-12.200,00</b>	<b>-11.200,00</b>	<b>-11.200,00</b>	<b>-11.200,00</b>	<b>-11.200,00</b>
22.	außerordentliche Erträge	0,00	0,00	0,00	0,00	0,00	0,00
23.	außerordentliche Aufwendungen	0,00	0,00	0,00	0,00	0,00	0,00
<b>24.</b>	<b>außerordentliches Ergebnis</b>	<b>0,00</b>	<b>0,00</b>	<b>0,00</b>	<b>0,00</b>	<b>0,00</b>	<b>0,00</b>
<b>25.</b>	<b>Jahresergebnis</b>	<b>-7.252,92</b>	<b>-12.200,00</b>	<b>-11.200,00</b>	<b>-11.200,00</b>	<b>-11.200,00</b>	<b>-11.200,00</b>
26.	Summe der Jahresfehlbeträge/-überschüsse aus Vorjahren gem. § 2 Abs. 6 KomHKVO	-70.575,42	-74.900,00	-87.100,00	-98.300,00	-109.500,00	-120.700,00
26.1	Summe Ergebnisse (inkl. Fehlbeiträge)	-77.828,34	-87.100,00	-98.300,00	-109.500,00	-120.700,00	-131.900,00

## Gemeinde Lenggenbostel

<b>Teilfinanzhaushalt 0 Verwaltungssteuerung</b>							
Lenggenbostel							
Nr.	Bezeichnung	Ergebnis 2020	Ansatz 2021	Ansatz 2022	Plan 2023	Plan 2024	Plan 2025
01.	Steuern und ähnliche Abgaben	0,00	0,00	0,00	0,00	0,00	0,00
02.	+ Zuwendungen und allgemeine Umlagen	0,00	0,00	0,00	0,00	0,00	0,00
03.	+ sonstige Transfereinzahlungen	0,00	0,00	0,00	0,00	0,00	0,00
04.	+ öffentlich-rechtliche Entgelte	0,00	0,00	0,00	0,00	0,00	0,00
05.	+ privatrechtliche Entgelte	0,00	1.500,00	1.500,00	1.500,00	1.500,00	1.500,00
06.	+ Kostenerstattungen u. Kostenumlagen	0,00	0,00	0,00	0,00	0,00	0,00
07.	+ Zinsen und ähnliche Einzahlungen	0,00	0,00	0,00	0,00	0,00	0,00
08.	+ Einzahl. a. d. Veräußerung geringw. Vermögensg.	0,00	0,00	0,00	0,00	0,00	0,00
09.	+ sonstige haushaltswirksame Einzahlungen	0,00	0,00	0,00	0,00	0,00	0,00
<b>10.</b>	<b>= Einzahlungen aus lfd. Verwaltungstätigkeit</b>	<b>0,00</b>	<b>1.500,00</b>	<b>1.500,00</b>	<b>1.500,00</b>	<b>1.500,00</b>	<b>1.500,00</b>
11.	- Auszahlungen für aktives Personal	0,00	0,00	0,00	0,00	0,00	0,00
12.	- Auszahlungen für Versorgung	0,00	0,00	0,00	0,00	0,00	0,00
13.	- Auszahl. f. Sach- und Dienstleist. u.ger.Verm.	748,39	7.000,00	6.000,00	6.000,00	6.000,00	6.000,00
14.	- Zinsen und ähnliche Auszahlungen	0,00	0,00	0,00	0,00	0,00	0,00
15.	- Transferzahlungen	0,00	600,00	600,00	600,00	600,00	600,00
16.	- sonstige haushaltswirksame Auszahlungen	6.072,00	6.100,00	6.100,00	6.100,00	6.100,00	6.100,00
<b>17.</b>	<b>= Auszahlungen aus lfd. Verwaltungstätigkeit</b>	<b>6.820,39</b>	<b>13.700,00</b>	<b>12.700,00</b>	<b>12.700,00</b>	<b>12.700,00</b>	<b>12.700,00</b>
<b>18.</b>	<b>= Saldo aus lfd. Verwaltungstätigkeit</b>	<b>-6.820,39</b>	<b>-12.200,00</b>	<b>-11.200,00</b>	<b>-11.200,00</b>	<b>-11.200,00</b>	<b>-11.200,00</b>
19.	+ Zuwendungen für Investitionstätigkeit	0,00	0,00	0,00	0,00	0,00	0,00
20.	+ Beiträge u. ä. Entgelte f. Investitionstätigkeit	0,00	0,00	0,00	0,00	0,00	0,00
21.	+ Veräußerung von Sachanlagen	0,00	0,00	0,00	0,00	0,00	0,00
22.	+ Veräußerung von Finanzvermögensanlagen	0,00	0,00	0,00	0,00	0,00	0,00
23.	+ sonstige Investitionstätigkeit	0,00	0,00	0,00	0,00	0,00	0,00
<b>24.</b>	<b>= Einzahlungen aus Investitionstätigkeit</b>	<b>0,00</b>	<b>0,00</b>	<b>0,00</b>	<b>0,00</b>	<b>0,00</b>	<b>0,00</b>
25.	- Erwerb von Grundstücken und Gebäuden	0,00	0,00	0,00	0,00	0,00	0,00
26.	- Baumaßnahmen	0,00	0,00	0,00	0,00	0,00	0,00
27.	- Erwerb von beweglichem Sachvermögen	0,00	0,00	0,00	0,00	0,00	0,00
28.	- Erwerb von Finanzvermögensanlagen	0,00	0,00	0,00	0,00	0,00	0,00
29.	- aktivierbare Zuwendungen	0,00	0,00	0,00	0,00	0,00	0,00
30.	- sonstige Investitionstätigkeit	0,00	0,00	0,00	0,00	0,00	0,00
<b>31.</b>	<b>= Auszahlungen für Investitionstätigkeit</b>	<b>0,00</b>	<b>0,00</b>	<b>0,00</b>	<b>0,00</b>	<b>0,00</b>	<b>0,00</b>
<b>32.</b>	<b>= Saldo Investitionstätigkeit</b>	<b>0,00</b>	<b>0,00</b>	<b>0,00</b>	<b>0,00</b>	<b>0,00</b>	<b>0,00</b>
<b>33.</b>	<b>= Finanzmittelüberschuss/ -fehlbetrag</b>	<b>-6.820,39</b>	<b>-12.200,00</b>	<b>-11.200,00</b>	<b>-11.200,00</b>	<b>-11.200,00</b>	<b>-11.200,00</b>
34.	+ Aufnahme von Krediten u. Darl. f. Investitionen	0,00	0,00	0,00	0,00	0,00	0,00
35.	- Tilgung von Krediten u. Darl. f. Investitionen	0,00	0,00	0,00	0,00	0,00	0,00
<b>36.</b>	<b>= Saldo aus Finanzierungstätigkeit</b>	<b>0,00</b>	<b>0,00</b>	<b>0,00</b>	<b>0,00</b>	<b>0,00</b>	<b>0,00</b>
<b>37.</b>	<b>= Finanzmittelbestand</b>	<b>-6.820,39</b>	<b>-12.200,00</b>	<b>-11.200,00</b>	<b>-11.200,00</b>	<b>-11.200,00</b>	<b>-11.200,00</b>

## Gemeinde Lenggenbostel

<b>Produktbeschreibung 11101 Verwaltungssteuerung</b>	
Lenggenbostel	
<b>Verantwortliche Person(en)</b>	Bürgermeister
<b>Kurzbeschreibung</b>	Führung, Entwicklung und Überwachung der Verwaltung
<b>Erläuterungen</b>	<ol style="list-style-type: none"> <li>1. Führung, Leitung und Steuerung der Geschäftsabläufe der gesamten Kommune</li> <li>2. Strategische Zielsetzung</li> <li>3. Vertretung in den politischen Gremien</li> <li>4. Repräsentation der Kommune</li> <li>5. Entwicklung und Aufbau des Verwaltungscontrollings im Neuen Steuerungsmodell</li> <li>6. Pflege der (städte-) partnerschaftlichen Beziehungen</li> <li>7. Bearbeitung von kommunalverfassungsrechtlichen Fragen</li> <li>8. Presse- und Öffentlichkeitsarbeit</li> </ol>
<b>Auftragsgrundlage</b>	Bundes-, Landes- und Ortsrecht, Beschlüsse der politischen Gremien
<b>Zielgruppe</b>	(EinwohnerInnen), Institutionen, politische Gremien, MitarbeiterInnen der Kommune
<b>Allgemeine Ziele</b>	Wirtschaftliches und bürgerorientiertes Handeln der Verwaltung

## Gemeinde Lenggenbostel

### Teilergebnishaushalt 11101 Verwaltungssteuerung

Lenggenbostel

Nr.	Bezeichnung	Ergebnis 2020	Ansatz 2021	Ansatz 2022	Plan 2023	Plan 2024	Plan 2025	Ergebnis 2021
	<b>Ordentliche Erträge</b>	<b>0,00</b>	<b>0,00</b>	<b>0,00</b>	<b>0,00</b>	<b>0,00</b>	<b>0,00</b>	<b>0,00</b>
1.	Steuern und ähnliche Abgaben	0,00	0,00	0,00	0,00	0,00	0,00	0,00
2.	Zuwendungen und allgemeine Umlagen	0,00	0,00	0,00	0,00	0,00	0,00	0,00
3.	Auflösungserträge aus Sonderposten	0,00	0,00	0,00	0,00	0,00	0,00	0,00
4.	sonstige Transfererträge	0,00	0,00	0,00	0,00	0,00	0,00	0,00
5.	öffentlich-rechtliche Entgelte	0,00	0,00	0,00	0,00	0,00	0,00	0,00
6.	privatrechtliche Entgelte	0,00	0,00	0,00	0,00	0,00	0,00	0,00
7.	Kostenerstattungen u. Kostenumlagen	0,00	0,00	0,00	0,00	0,00	0,00	0,00
8.	Zinsen und ähnliche Finanzerträge	0,00	0,00	0,00	0,00	0,00	0,00	0,00
9.	aktivierte Eigenleistungen	0,00	0,00	0,00	0,00	0,00	0,00	0,00
10.	Bestandsveränderungen	0,00	0,00	0,00	0,00	0,00	0,00	0,00
11.	sonstige ordentliche Erträge	0,00	0,00	0,00	0,00	0,00	0,00	0,00
<b>12.</b>	<b>= Summe ordentliche Erträge</b>	<b>0,00</b>	<b>0,00</b>	<b>0,00</b>	<b>0,00</b>	<b>0,00</b>	<b>0,00</b>	<b>0,00</b>
	<b>Ordentliche Aufwendungen</b>	<b>0,00</b>	<b>0,00</b>	<b>0,00</b>	<b>0,00</b>	<b>0,00</b>	<b>0,00</b>	<b>0,00</b>
13.	Aufwendungen für aktives Personal	0,00	0,00	0,00	0,00	0,00	0,00	0,00
14.	Aufwendungen für Versorgung	0,00	0,00	0,00	0,00	0,00	0,00	0,00
15.	Aufwendungen für Sach- u. Dienstleistungen	1.180,92	3.000,00	2.000,00	2.000,00	2.000,00	2.000,00	1.132,28
16.	Abschreibungen	0,00	0,00	0,00	0,00	0,00	0,00	0,00
17.	Zinsen und ähnliche Aufwendungen	0,00	0,00	0,00	0,00	0,00	0,00	0,00
18.	Transferaufwendungen	0,00	0,00	0,00	0,00	0,00	0,00	0,00
19.	sonstige ordentliche Aufwendungen	6.072,00	6.100,00	6.100,00	6.100,00	6.100,00	6.100,00	6.132,00
<b>20.</b>	<b>= Summe ordentliche Aufwendungen</b>	<b>7.252,92</b>	<b>9.100,00</b>	<b>8.100,00</b>	<b>8.100,00</b>	<b>8.100,00</b>	<b>8.100,00</b>	<b>7.264,28</b>
<b>21.</b>	<b>ordentliches Ergebnis</b>	<b>-7.252,92</b>	<b>-9.100,00</b>	<b>-8.100,00</b>	<b>-8.100,00</b>	<b>-8.100,00</b>	<b>-8.100,00</b>	<b>-7.264,28</b>
22.	außerordentliche Erträge	0,00	0,00	0,00	0,00	0,00	0,00	0,00
23.	außerordentliche Aufwendungen	0,00	0,00	0,00	0,00	0,00	0,00	0,00
<b>24.</b>	<b>außerordentliches Ergebnis</b>	<b>0,00</b>	<b>0,00</b>	<b>0,00</b>	<b>0,00</b>	<b>0,00</b>	<b>0,00</b>	<b>0,00</b>
<b>25.</b>	<b>Jahresergebnis</b>	<b>-7.252,92</b>	<b>-9.100,00</b>	<b>-8.100,00</b>	<b>-8.100,00</b>	<b>-8.100,00</b>	<b>-8.100,00</b>	<b>-7.264,28</b>
26.	Summe der Jahresfehlbeträge/- überschüsse aus Vorjahren gem. § 2 Abs. 6 KomHKVO	-70.575,42	-74.900,00	-84.000,00	-92.100,00	-100.200,00	-108.300,00	-77.828,34
26.1	Summe Ergebnisse (inkl. Fehlbeiträge)	-77.828,34	-84.000,00	-92.100,00	-100.200,00	-108.300,00	-116.400,00	-85.092,62

#### Erläuterungen

#### zu Pos. 19.

4421000: Aufwandsentschädigung Bürgermeister und Stellvertreter etc.

## Gemeinde Lenggenbostel

### Teilfinanzhaushalt 11101 Verwaltungssteuerung

Lenggenbostel

Nr.	Bezeichnung	Ergebnis 2020	Ansatz 2021	Ansatz 2022	Plan 2023	Plan 2024	Plan 2025	Ergebnis 2021
<b>10.</b>	<b>= Einzahlungen aus lfd. Verwaltungstätigkeit</b>	<b>0,00</b>	<b>0,00</b>	<b>0,00</b>	<b>0,00</b>	<b>0,00</b>	<b>0,00</b>	<b>0,00</b>
13.	- Auszahl. f. Sach- und Dienstleist. u.ger.Verm.	748,39	3.000,00	2.000,00	2.000,00	2.000,00	2.000,00	1.703,34
16.	- sonstige haushaltswirksame Auszahlungen	6.072,00	6.100,00	6.100,00	6.100,00	6.100,00	6.100,00	5.892,00
<b>17.</b>	<b>= Auszahlungen aus lfd. Verwaltungstätigkeit</b>	<b>6.820,39</b>	<b>9.100,00</b>	<b>8.100,00</b>	<b>8.100,00</b>	<b>8.100,00</b>	<b>8.100,00</b>	<b>7.595,34</b>
<b>18.</b>	<b>= Saldo aus lfd. Verwaltungstätigkeit</b>	<b>-6.820,39</b>	<b>-9.100,00</b>	<b>-8.100,00</b>	<b>-8.100,00</b>	<b>-8.100,00</b>	<b>-8.100,00</b>	<b>-7.595,34</b>
<b>24.</b>	<b>= Einzahlungen aus Investitionstätigkeit</b>	<b>0,00</b>	<b>0,00</b>	<b>0,00</b>	<b>0,00</b>	<b>0,00</b>	<b>0,00</b>	<b>0,00</b>
<b>31.</b>	<b>= Auszahlungen für Investitionstätigkeit</b>	<b>0,00</b>	<b>0,00</b>	<b>0,00</b>	<b>0,00</b>	<b>0,00</b>	<b>0,00</b>	<b>0,00</b>
<b>32.</b>	<b>= Saldo Investitionstätigkeit</b>	<b>0,00</b>	<b>0,00</b>	<b>0,00</b>	<b>0,00</b>	<b>0,00</b>	<b>0,00</b>	<b>0,00</b>
<b>33.</b>	<b>= Finanzmittelüberschuss/ -fehlbetrag</b>	<b>-6.820,39</b>	<b>-9.100,00</b>	<b>-8.100,00</b>	<b>-8.100,00</b>	<b>-8.100,00</b>	<b>-8.100,00</b>	<b>-7.595,34</b>
<b>36.</b>	<b>= Saldo aus Finanzierungstätigkeit</b>	<b>0,00</b>	<b>0,00</b>	<b>0,00</b>	<b>0,00</b>	<b>0,00</b>	<b>0,00</b>	<b>0,00</b>
<b>37.</b>	<b>= Finanzmittelbestand</b>	<b>-6.820,39</b>	<b>-9.100,00</b>	<b>-8.100,00</b>	<b>-8.100,00</b>	<b>-8.100,00</b>	<b>-8.100,00</b>	<b>-7.595,34</b>

## Gemeinde Lengenbostel

<b>Produktbeschreibung 31502 Soziale Beratung/Soziale Dienste</b>	
Lengenbostel	
<b>Verantwortliche Person(en)</b>	Bürgermeister
<b>Kurzbeschreibung</b>	Soziale Dienstleistungen
<b>Erläuterungen</b>	<ol style="list-style-type: none"> <li>1. Antragsannahme und Weiterleitung</li> <li>2. Förderung der sozialen Aktivitäten in der Kommune</li> <li>3. Rentenberatung</li> <li>4. Zuschüsse an soziale Vereine</li> <li>5. Seniorenwohnungen</li> </ol>
<b>Auftragsgrundlage</b>	Ratsbeschlüsse
<b>Zielgruppe</b>	EinwohnerInnen der Kommune



## Gemeinde Lenggenbostel

### Teilergebnishaushalt 31502 Soziale Beratung/Soziale Dienste

Lenggenbostel

Nr.	Bezeichnung	Ergebnis 2020	Ansatz 2021	Ansatz 2022	Plan 2023	Plan 2024	Plan 2025	Ergebnis 2021
	<b>Ordentliche Erträge</b>	<b>0,00</b>	<b>0,00</b>	<b>0,00</b>	<b>0,00</b>	<b>0,00</b>	<b>0,00</b>	<b>0,00</b>
1.	Steuern und ähnliche Abgaben	0,00	0,00	0,00	0,00	0,00	0,00	0,00
2.	Zuwendungen und allgemeine Umlagen	0,00	0,00	0,00	0,00	0,00	0,00	0,00
3.	Auflösungserträge aus Sonderposten	0,00	0,00	0,00	0,00	0,00	0,00	0,00
4.	sonstige Transfererträge	0,00	0,00	0,00	0,00	0,00	0,00	0,00
5.	öffentlich-rechtliche Entgelte	0,00	0,00	0,00	0,00	0,00	0,00	0,00
6.	privatrechtliche Entgelte	0,00	1.500,00	1.500,00	1.500,00	1.500,00	1.500,00	0,00
7.	Kostenerstattungen u. Kostenumlagen	0,00	0,00	0,00	0,00	0,00	0,00	0,00
8.	Zinsen und ähnliche Finanzerträge	0,00	0,00	0,00	0,00	0,00	0,00	0,00
9.	aktivierte Eigenleistungen	0,00	0,00	0,00	0,00	0,00	0,00	0,00
10.	Bestandsveränderungen	0,00	0,00	0,00	0,00	0,00	0,00	0,00
11.	sonstige ordentliche Erträge	0,00	0,00	0,00	0,00	0,00	0,00	0,00
<b>12.</b>	<b>= Summe ordentliche Erträge</b>	<b>0,00</b>	<b>1.500,00</b>	<b>1.500,00</b>	<b>1.500,00</b>	<b>1.500,00</b>	<b>1.500,00</b>	<b>0,00</b>
	<b>Ordentliche Aufwendungen</b>	<b>0,00</b>	<b>0,00</b>	<b>0,00</b>	<b>0,00</b>	<b>0,00</b>	<b>0,00</b>	<b>0,00</b>
13.	Aufwendungen für aktives Personal	0,00	0,00	0,00	0,00	0,00	0,00	0,00
14.	Aufwendungen für Versorgung	0,00	0,00	0,00	0,00	0,00	0,00	0,00
15.	Aufwendungen für Sach- u. Dienstleistungen	228,00	4.000,00	4.000,00	4.000,00	4.000,00	4.000,00	326,60
16.	Abschreibungen	0,00	0,00	0,00	0,00	0,00	0,00	0,00
17.	Zinsen und ähnliche Aufwendungen	0,00	0,00	0,00	0,00	0,00	0,00	0,00
18.	Transferaufwendungen	600,00	600,00	600,00	600,00	600,00	600,00	600,00
19.	sonstige ordentliche Aufwendungen	0,00	0,00	0,00	0,00	0,00	0,00	0,00
<b>20.</b>	<b>= Summe ordentliche Aufwendungen</b>	<b>828,00</b>	<b>4.600,00</b>	<b>4.600,00</b>	<b>4.600,00</b>	<b>4.600,00</b>	<b>4.600,00</b>	<b>926,60</b>
<b>21.</b>	<b>ordentliches Ergebnis</b>	<b>-828,00</b>	<b>-3.100,00</b>	<b>-3.100,00</b>	<b>-3.100,00</b>	<b>-3.100,00</b>	<b>-3.100,00</b>	<b>-926,60</b>
22.	außerordentliche Erträge	0,00	0,00	0,00	0,00	0,00	0,00	0,00
23.	außerordentliche Aufwendungen	0,00	0,00	0,00	0,00	0,00	0,00	0,00
<b>24.</b>	<b>außerordentliches Ergebnis</b>	<b>0,00</b>	<b>0,00</b>	<b>0,00</b>	<b>0,00</b>	<b>0,00</b>	<b>0,00</b>	<b>0,00</b>
<b>25.</b>	<b>Jahresergebnis</b>	<b>-828,00</b>	<b>-3.100,00</b>	<b>-3.100,00</b>	<b>-3.100,00</b>	<b>-3.100,00</b>	<b>-3.100,00</b>	<b>-926,60</b>
26.	Summe der Jahresfehlbeträge/- überschüsse aus Vorjahren gem. § 2 Abs. 6 KomHKVO	-19.574,63	-26.100,00	-29.200,00	-32.300,00	-35.400,00	-38.500,00	-20.402,63
26.1	Summe Ergebnisse (inkl. Fehlbeiträge)	-20.402,63	-29.200,00	-32.300,00	-35.400,00	-38.500,00	-41.600,00	-21.329,23

#### Erläuterungen

#### zu Pos. 18.

4318000: Zuschuss Feuerwehr

## Gemeinde Lengenbostel

### Teilfinanzhaushalt 31502 Soziale Beratung/Soziale Dienste

Lengenbostel

Nr.	Bezeichnung	Ergebnis 2020	Ansatz 2021	Ansatz 2022	Plan 2023	Plan 2024	Plan 2025	Ergebnis 2021
05.	+ privatrechtliche Entgelte	0,00	1.500,00	1.500,00	1.500,00	1.500,00	1.500,00	0,00
<b>10.</b>	<b>= Einzahlungen aus lfd. Verwaltungstätigkeit</b>	<b>0,00</b>	<b>1.500,00</b>	<b>1.500,00</b>	<b>1.500,00</b>	<b>1.500,00</b>	<b>1.500,00</b>	<b>0,00</b>
13.	- Auszahl. f. Sach- und Dienstleist. u.ger.Verm.	624,64	4.000,00	4.000,00	4.000,00	4.000,00	4.000,00	187,50
15.	- Transferzahlungen	600,00	600,00	600,00	600,00	600,00	600,00	600,00
<b>17.</b>	<b>= Auszahlungen aus lfd. Verwaltungstätigkeit</b>	<b>1.224,64</b>	<b>4.600,00</b>	<b>4.600,00</b>	<b>4.600,00</b>	<b>4.600,00</b>	<b>4.600,00</b>	<b>787,50</b>
<b>18.</b>	<b>= Saldo aus lfd. Verwaltungstätigkeit</b>	<b>-1.224,64</b>	<b>-3.100,00</b>	<b>-3.100,00</b>	<b>-3.100,00</b>	<b>-3.100,00</b>	<b>-3.100,00</b>	<b>-787,50</b>
<b>24.</b>	<b>= Einzahlungen aus Investitionstätigkeit</b>	<b>0,00</b>	<b>0,00</b>	<b>0,00</b>	<b>0,00</b>	<b>0,00</b>	<b>0,00</b>	<b>0,00</b>
<b>31.</b>	<b>= Auszahlungen für Investitionstätigkeit</b>	<b>0,00</b>	<b>0,00</b>	<b>0,00</b>	<b>0,00</b>	<b>0,00</b>	<b>0,00</b>	<b>0,00</b>
<b>32.</b>	<b>= Saldo Investitionstätigkeit</b>	<b>0,00</b>	<b>0,00</b>	<b>0,00</b>	<b>0,00</b>	<b>0,00</b>	<b>0,00</b>	<b>0,00</b>
<b>33.</b>	<b>= Finanzmittelüberschuss/ -fehlbetrag</b>	<b>-1.224,64</b>	<b>-3.100,00</b>	<b>-3.100,00</b>	<b>-3.100,00</b>	<b>-3.100,00</b>	<b>-3.100,00</b>	<b>-787,50</b>
<b>36.</b>	<b>= Saldo aus Finanzierungstätigkeit</b>	<b>0,00</b>	<b>0,00</b>	<b>0,00</b>	<b>0,00</b>	<b>0,00</b>	<b>0,00</b>	<b>0,00</b>
<b>37.</b>	<b>= Finanzmittelbestand</b>	<b>-1.224,64</b>	<b>-3.100,00</b>	<b>-3.100,00</b>	<b>-3.100,00</b>	<b>-3.100,00</b>	<b>-3.100,00</b>	<b>-787,50</b>

# Produkthaushalt der Gemeinde Lengenbostel

## Produkt haushalt

<b>Teilhaushalt 0</b>	<b>Bürgermeister</b>
	11101 Verwaltungssteuerung 31502 Soziale Beratung/Soziale Dienste
<b>Teilhaushalt 1</b>	<b>Fachbereich 1</b>
	11104 Gremien 11106 Zentrale Dienste 11107 Rechtsangelegenheiten
<b>Teilhaushalt 2</b>	<b>Fachbereich 2</b>
	11109 Finanzverwaltung 11110 Finanzbuchhaltung 53100 Konzession Strom 53200 Konzession Gas 61100 Steuern, allgemeine Zuweisungen, allgemeine Umlage 61200 Sonstige allgemeine Finanzwirtschaft
<b>Teilhaushalt 3</b>	<b>Fachbereich 3</b>
	12100 Wahlen 55300 Friedhofs- und Bestattungswesen 28100 Heimat- und Kulturpflege 42100 Förderung des Sports 42400 Sportstätten 54700 ÖPNV 36200 Jugendarbeit 36600 Einrichtungen der Jugendarbeit
<b>Teilhaushalt 4</b>	<b>Fachbereich 4</b>
	11108 Grundstücks- und Gebäudemanagement 51100 Räumliche Planung und Entwicklung 54100 Straßen 54500 Straßenreinigung, Straßenbeleuchtung 55500 Wirtschaftswege 55100 Öffentliches Grün/Naherholung 55200 Öffentliche Gewässer 55400 Natur- und Umweltschutz 53810 Abwasserbeseitigung

## Gemeinde Lenggenbostel

<b>Teilergebnishaushalt 1 Fachbereich I</b>							
Lenggenbostel							
Nr.	Bezeichnung	Ergebnis 2020	Ansatz 2021	Ansatz 2022	Plan 2023	Plan 2024	Plan 2025
	<b>Ordentliche Erträge</b>	<b>0,00</b>	<b>0,00</b>	<b>0,00</b>	<b>0,00</b>	<b>0,00</b>	<b>0,00</b>
1.	Steuern und ähnliche Abgaben	0,00	0,00	0,00	0,00	0,00	0,00
2.	Zuwendungen und allgemeine Umlagen	1.000,00	0,00	0,00	0,00	0,00	0,00
3.	Auflösungserträge aus Sonderposten	0,00	0,00	0,00	0,00	0,00	0,00
4.	sonstige Transfererträge	0,00	0,00	0,00	0,00	0,00	0,00
5.	öffentlich-rechtliche Entgelte	0,00	0,00	0,00	0,00	0,00	0,00
6.	privatrechtliche Entgelte	2.909,16	0,00	0,00	0,00	0,00	0,00
7.	Kostenerstattungen u. Kostenumlagen	0,00	0,00	0,00	0,00	0,00	0,00
8.	Zinsen und ähnliche Finanzerträge	0,00	0,00	0,00	0,00	0,00	0,00
9.	aktivierte Eigenleistungen	0,00	0,00	0,00	0,00	0,00	0,00
10.	Bestandsveränderungen	0,00	0,00	0,00	0,00	0,00	0,00
11.	sonstige ordentliche Erträge	0,00	0,00	0,00	0,00	0,00	0,00
<b>12.</b>	<b>= Summe ordentliche Erträge</b>	<b>3.909,16</b>	<b>0,00</b>	<b>0,00</b>	<b>0,00</b>	<b>0,00</b>	<b>0,00</b>
	<b>Ordentliche Aufwendungen</b>	<b>0,00</b>	<b>0,00</b>	<b>0,00</b>	<b>0,00</b>	<b>0,00</b>	<b>0,00</b>
13.	Aufwendungen für aktives Personal	2.043,70	0,00	0,00	0,00	0,00	0,00
14.	Aufwendungen für Versorgung	0,00	0,00	0,00	0,00	0,00	0,00
15.	Aufwendungen für Sach- u. Dienstleistungen	10.932,60	200,00	200,00	200,00	200,00	200,00
16.	Abschreibungen	365,02	0,00	0,00	0,00	0,00	0,00
17.	Zinsen und ähnliche Aufwendungen	0,00	0,00	0,00	0,00	0,00	0,00
18.	Transferaufwendungen	4.136,67	0,00	0,00	0,00	0,00	0,00
19.	sonstige ordentliche Aufwendungen	3.504,47	2.600,00	2.700,00	2.700,00	2.700,00	2.700,00
<b>20.</b>	<b>= Summe ordentliche Aufwendungen</b>	<b>20.982,46</b>	<b>2.800,00</b>	<b>2.900,00</b>	<b>2.900,00</b>	<b>2.900,00</b>	<b>2.900,00</b>
<b>21.</b>	<b>ordentliches Ergebnis</b>	<b>-17.073,30</b>	<b>-2.800,00</b>	<b>-2.900,00</b>	<b>-2.900,00</b>	<b>-2.900,00</b>	<b>-2.900,00</b>
22.	außerordentliche Erträge	0,00	0,00	0,00	0,00	0,00	0,00
23.	außerordentliche Aufwendungen	0,00	0,00	0,00	0,00	0,00	0,00
<b>24.</b>	<b>außerordentliches Ergebnis</b>	<b>0,00</b>	<b>0,00</b>	<b>0,00</b>	<b>0,00</b>	<b>0,00</b>	<b>0,00</b>
<b>25.</b>	<b>Jahresergebnis</b>	<b>-17.073,30</b>	<b>-2.800,00</b>	<b>-2.900,00</b>	<b>-2.900,00</b>	<b>-2.900,00</b>	<b>-2.900,00</b>
26.	Summe der Jahresfehlbeträge/-überschüsse aus Vorjahren gem. § 2 Abs. 6 KomHKVO	-485.917,75	-724.100,00	-726.900,00	-729.800,00	-732.700,00	-735.600,00
26.1	Summe Ergebnisse (inkl. Fehlbeträge)	-502.991,05	-726.900,00	-729.800,00	-732.700,00	-735.600,00	-738.500,00

## Gemeinde Lenggenbostel

<b>Teilfinanzhaushalt 1 Fachbereich I</b>							
Lenggenbostel							
Nr.	Bezeichnung	Ergebnis 2020	Ansatz 2021	Ansatz 2022	Plan 2023	Plan 2024	Plan 2025
01.	Steuern und ähnliche Abgaben	0,00	0,00	0,00	0,00	0,00	0,00
02.	+ Zuwendungen und allgemeine Umlagen	1.000,00	0,00	0,00	0,00	0,00	0,00
03.	+ sonstige Transfereinzahlungen	0,00	0,00	0,00	0,00	0,00	0,00
04.	+ öffentlich-rechtliche Entgelte	0,00	0,00	0,00	0,00	0,00	0,00
05.	+ privatrechtliche Entgelte	2.909,16	0,00	0,00	0,00	0,00	0,00
06.	+ Kostenerstattungen u. Kostenumlagen	0,00	0,00	0,00	0,00	0,00	0,00
07.	+ Zinsen und ähnliche Einzahlungen	0,00	0,00	0,00	0,00	0,00	0,00
08.	+ Einzahl. a. d. Veräußerung geringw. Vermögensg.	0,00	0,00	0,00	0,00	0,00	0,00
09.	+ sonstige haushaltswirksame Einzahlungen	0,00	0,00	0,00	0,00	0,00	0,00
<b>10.</b>	<b>= Einzahlungen aus lfd. Verwaltungstätigkeit</b>	<b>3.909,16</b>	<b>0,00</b>	<b>0,00</b>	<b>0,00</b>	<b>0,00</b>	<b>0,00</b>
11.	- Auszahlungen für aktives Personal	2.003,85	0,00	0,00	0,00	0,00	0,00
12.	- Auszahlungen für Versorgung	0,00	0,00	0,00	0,00	0,00	0,00
13.	- Auszahl. f. Sach- und Dienstleist. u.ger.Verm.	9.298,35	200,00	200,00	200,00	200,00	200,00
14.	- Zinsen und ähnliche Auszahlungen	0,00	0,00	0,00	0,00	0,00	0,00
15.	- Transferzahlungen	4.136,67	0,00	0,00	0,00	0,00	0,00
16.	- sonstige haushaltswirksame Auszahlungen	3.457,51	2.600,00	2.700,00	2.700,00	2.700,00	2.700,00
<b>17.</b>	<b>= Auszahlungen aus lfd. Verwaltungstätigkeit</b>	<b>18.896,38</b>	<b>2.800,00</b>	<b>2.900,00</b>	<b>2.900,00</b>	<b>2.900,00</b>	<b>2.900,00</b>
<b>18.</b>	<b>= Saldo aus lfd. Verwaltungstätigkeit</b>	<b>-14.987,22</b>	<b>-2.800,00</b>	<b>-2.900,00</b>	<b>-2.900,00</b>	<b>-2.900,00</b>	<b>-2.900,00</b>
19.	+ Zuwendungen für Investitionstätigkeit	0,00	0,00	0,00	0,00	0,00	0,00
20.	+ Beiträge u. ä. Entgelte f. Investitionstätigkeit	0,00	0,00	0,00	0,00	0,00	0,00
21.	+ Veräußerung von Sachanlagen	0,00	0,00	0,00	0,00	0,00	0,00
22.	+ Veräußerung von Finanzvermögensanlagen	0,00	0,00	0,00	0,00	0,00	0,00
23.	+ sonstige Investitionstätigkeit	0,00	0,00	0,00	0,00	0,00	0,00
<b>24.</b>	<b>= Einzahlungen aus Investitionstätigkeit</b>	<b>0,00</b>	<b>0,00</b>	<b>0,00</b>	<b>0,00</b>	<b>0,00</b>	<b>0,00</b>
25.	- Erwerb von Grundstücken und Gebäuden	2.333,29	0,00	0,00	0,00	0,00	0,00
26.	- Baumaßnahmen	2.056,95	0,00	0,00	0,00	0,00	0,00
27.	- Erwerb von beweglichem Sachvermögen	4.342,46	0,00	0,00	0,00	0,00	0,00
28.	- Erwerb von Finanzvermögensanlagen	0,00	0,00	0,00	0,00	0,00	0,00
29.	- aktivierbare Zuwendungen	0,00	0,00	0,00	0,00	0,00	0,00
30.	- sonstige Investitionstätigkeit	0,00	0,00	0,00	0,00	0,00	0,00
<b>31.</b>	<b>= Auszahlungen für Investitionstätigkeit</b>	<b>8.732,70</b>	<b>0,00</b>	<b>0,00</b>	<b>0,00</b>	<b>0,00</b>	<b>0,00</b>
<b>32.</b>	<b>= Saldo Investitionstätigkeit</b>	<b>-8.732,70</b>	<b>0,00</b>	<b>0,00</b>	<b>0,00</b>	<b>0,00</b>	<b>0,00</b>
<b>33.</b>	<b>= Finanzmittelüberschuss/ -fehlbetrag</b>	<b>-23.719,92</b>	<b>-2.800,00</b>	<b>-2.900,00</b>	<b>-2.900,00</b>	<b>-2.900,00</b>	<b>-2.900,00</b>
34.	+ Aufnahme von Krediten u. Darl. f. Investitionen	0,00	0,00	0,00	0,00	0,00	0,00
35.	- Tilgung von Krediten u. Darl. f. Investitionen	0,00	0,00	0,00	0,00	0,00	0,00
<b>36.</b>	<b>= Saldo aus Finanzierungstätigkeit</b>	<b>0,00</b>	<b>0,00</b>	<b>0,00</b>	<b>0,00</b>	<b>0,00</b>	<b>0,00</b>
<b>37.</b>	<b>= Finanzmittelbestand</b>	<b>-23.719,92</b>	<b>-2.800,00</b>	<b>-2.900,00</b>	<b>-2.900,00</b>	<b>-2.900,00</b>	<b>-2.900,00</b>

## Gemeinde Lenggenbostel

<b>Investitionen 1 Fachbereich I</b>							
Lenggenbostel							
Nr. Bezeichnung	Gesamtausgabe- / - einnahmebedarf (Ansatz)	Ansatz 2022	Bish. bereitgest. (Ansatz)	Verpflichtungs- - Ermächtigunge n	Finanzplan 2023	Finanzplan 2024	Finanzplan 2025
INV5110000 Sammelposten	-2.500,00	0,00	-2.500,00	0,00	0,00	0,00	0,00
INV5120000 Sammelposten Lenggenbostel 2012	-6.500,00	0,00	-6.500,00	0,00	0,00	0,00	0,00
<b>1 11108 13 Unbebaute Grundstücke</b>							
INV5170003 Grundstück an der Autobahn	3.300,00	0,00	3.300,00	0,00	0,00	0,00	0,00
INV5180001 Grunderwerb	310.000,00	0,00	310.000,00	0,00	0,00	0,00	0,00
INV5200002 Abwasserbeitrag (Baugebiet Freetz)	39.000,00	0,00	39.000,00	0,00	0,00	0,00	0,00
<b>1 36600 00 Spielplätze</b>							
INV5120002 Zaun Spielplatz Immenweg	-2.900,00	0,00	-2.900,00	0,00	0,00	0,00	0,00
<b>1 53810 02 Regenwasserkanal</b>							
INV5110006 Sanierung RW-Kanäle	-30.000,00	0,00	-30.000,00	0,00	0,00	0,00	0,00
INV5130001 Stauraumkanal Lenggenbostel RW-Kanal	-300.000,00	0,00	-300.000,00	0,00	0,00	0,00	0,00
INV5130004 Beitrag Erschließung Kanal Am Blöcken	10.100,00	0,00	10.100,00	0,00	0,00	0,00	0,00
<b>1 54100 00 Straßen</b>							
INV5110002 Rasentrac	-3.000,00	0,00	-3.000,00	0,00	0,00	0,00	0,00
INV5110003 Sanierung Ohllegen	-30.000,00	0,00	-30.000,00	0,00	0,00	0,00	0,00
INV5130002 Teilsanierung Eichenstraße Freetz	-25.000,00	0,00	-25.000,00	0,00	0,00	0,00	0,00
INV5130003 Aufsitzrasenmäher Freetz	-3.000,00	0,00	-3.000,00	0,00	0,00	0,00	0,00
INV5130005 Beitrag Erschließung Straße Am Blöcken	10.100,00	0,00	10.100,00	0,00	0,00	0,00	0,00
INV5140003 Baustraße Am Blöcken Freetz	-80.000,00	0,00	-80.000,00	0,00	0,00	0,00	0,00
INV5140004 SW Kanal Am Blöcken Freetz (Kostenerstattung SG)	0,00	0,00	0,00	0,00	0,00	0,00	0,00
INV5150004 Abwasserbeitrag Baugebiet Am Blöcken	8.500,00	0,00	8.500,00	0,00	0,00	0,00	0,00
INV5150005 Rasenmäher Lenggenbostel	11.000,00	0,00	11.000,00	0,00	0,00	0,00	0,00
INV5150006 Sanierung Dorfstraße	33.000,00	0,00	33.000,00	0,00	0,00	0,00	0,00
INV5160002 Sanierung Schmiedestraße	10.000,00	0,00	10.000,00	0,00	0,00	0,00	0,00
INV5190001 Rasenmäher Lenggenbostel	6.600,00	0,00	6.600,00	0,00	0,00	0,00	0,00
INV5200001 Erschließungskosten (Baugebiet Freetz)	700.000,00	0,00	700.000,00	0,00	0,00	0,00	0,00
INV5200003 2 Geschwindigkeitsmessgeräte	5.000,00	0,00	5.000,00	0,00	0,00	0,00	0,00
<b>1 54500 00 Straßenreinigung/Straßenbeleuchtung</b>							
INV5110001 Schneeschild	-6.000,00	0,00	-6.000,00	0,00	0,00	0,00	0,00
INV5170005 Straßenbeleuchtung Umrüstung LED	10.000,00	0,00	10.000,00	0,00	0,00	0,00	0,00
<b>Gesamtsumme Bilanz Zugang/Aufwand</b>	<b>1.127.900,00</b>	<b>0,00</b>	<b>1.127.900,00</b>	<b>0,00</b>	<b>0,00</b>	<b>0,00</b>	<b>0,00</b>
<b>Gesamtsumme Bilanz Abgang/Ertrag</b>	<b>8.500,00</b>	<b>0,00</b>	<b>8.500,00</b>	<b>0,00</b>	<b>0,00</b>	<b>0,00</b>	<b>0,00</b>
<b>Gesamtsumme</b>	<b>667.700,00</b>	<b>0,00</b>	<b>667.700,00</b>	<b>0,00</b>	<b>0,00</b>	<b>0,00</b>	<b>0,00</b>

## Gemeinde Lenggenbostel

<b>Produktbeschreibung 11104 Gremien</b>	
Lenggenbostel	
<b>Verantwortliche Person(en)</b>	Bürgermeister
<b>Kurzbeschreibung</b>	Angelegenheiten der Samtgemeindegremien
<b>Erläuterungen</b>	<ol style="list-style-type: none"> <li>1. Vorbereitung, Einladung, Betreuung und Protokollierung von Rats- und Ausschusssitzungen</li> <li>2. Abrechnung und Auszahlung von Aufwandsentschädigungen und Sitzungsgeldern</li> <li>3. Erstellung und Aktualisierung der Hauptsatzung und der Geschäftsordnung</li> <li>4. Inhaltliche Pflege des Ratsinformationssystems</li> </ol>
<b>Auftragsgrundlage</b>	Bundes-, Landes- und Ortsrecht; Ratsbeschlüsse
<b>Zielgruppe</b>	Ratsmitglieder, weitere Mitglieder in Ausschüssen
<b>Allgemeine Ziele</b>	Gewährleisten einer reibungslosen und rechtssicheren Arbeit in der Kommune

## Gemeinde Lenggenbostel

### Teilergebnishaushalt 11104 Gremien

Lenggenbostel

Nr.	Bezeichnung	Ergebnis 2020	Ansatz 2021	Ansatz 2022	Plan 2023	Plan 2024	Plan 2025	Ergebnis 2021
	<b>Ordentliche Erträge</b>	<b>0,00</b>	<b>0,00</b>	<b>0,00</b>	<b>0,00</b>	<b>0,00</b>	<b>0,00</b>	<b>0,00</b>
1.	Steuern und ähnliche Abgaben	0,00	0,00	0,00	0,00	0,00	0,00	0,00
2.	Zuwendungen und allgemeine Umlagen	0,00	0,00	0,00	0,00	0,00	0,00	0,00
3.	Auflösungserträge aus Sonderposten	0,00	0,00	0,00	0,00	0,00	0,00	0,00
4.	sonstige Transfererträge	0,00	0,00	0,00	0,00	0,00	0,00	0,00
5.	öffentlich-rechtliche Entgelte	0,00	0,00	0,00	0,00	0,00	0,00	0,00
6.	privatrechtliche Entgelte	0,00	0,00	0,00	0,00	0,00	0,00	0,00
7.	Kostenerstattungen u. Kostenumlagen	0,00	0,00	0,00	0,00	0,00	0,00	0,00
8.	Zinsen und ähnliche Finanzerträge	0,00	0,00	0,00	0,00	0,00	0,00	0,00
9.	aktivierte Eigenleistungen	0,00	0,00	0,00	0,00	0,00	0,00	0,00
10.	Bestandsveränderungen	0,00	0,00	0,00	0,00	0,00	0,00	0,00
11.	sonstige ordentliche Erträge	0,00	0,00	0,00	0,00	0,00	0,00	0,00
<b>12.</b>	<b>= Summe ordentliche Erträge</b>	<b>0,00</b>	<b>0,00</b>	<b>0,00</b>	<b>0,00</b>	<b>0,00</b>	<b>0,00</b>	<b>0,00</b>
	<b>Ordentliche Aufwendungen</b>	<b>0,00</b>	<b>0,00</b>	<b>0,00</b>	<b>0,00</b>	<b>0,00</b>	<b>0,00</b>	<b>0,00</b>
13.	Aufwendungen für aktives Personal	0,00	0,00	0,00	0,00	0,00	0,00	0,00
14.	Aufwendungen für Versorgung	0,00	0,00	0,00	0,00	0,00	0,00	0,00
15.	Aufwendungen für Sach- u. Dienstleistungen	0,00	0,00	0,00	0,00	0,00	0,00	0,00
16.	Abschreibungen	0,00	0,00	0,00	0,00	0,00	0,00	0,00
17.	Zinsen und ähnliche Aufwendungen	0,00	0,00	0,00	0,00	0,00	0,00	0,00
18.	Transferaufwendungen	0,00	0,00	0,00	0,00	0,00	0,00	0,00
19.	sonstige ordentliche Aufwendungen	1.075,00	1.300,00	1.300,00	1.300,00	1.300,00	1.300,00	1.046,52
<b>20.</b>	<b>= Summe ordentliche Aufwendungen</b>	<b>1.075,00</b>	<b>1.300,00</b>	<b>1.300,00</b>	<b>1.300,00</b>	<b>1.300,00</b>	<b>1.300,00</b>	<b>1.046,52</b>
<b>21.</b>	<b>ordentliches Ergebnis</b>	<b>-1.075,00</b>	<b>-1.300,00</b>	<b>-1.300,00</b>	<b>-1.300,00</b>	<b>-1.300,00</b>	<b>-1.300,00</b>	<b>-1.046,52</b>
22.	außerordentliche Erträge	0,00	0,00	0,00	0,00	0,00	0,00	0,00
23.	außerordentliche Aufwendungen	0,00	0,00	0,00	0,00	0,00	0,00	0,00
<b>24.</b>	<b>außerordentliches Ergebnis</b>	<b>0,00</b>	<b>0,00</b>	<b>0,00</b>	<b>0,00</b>	<b>0,00</b>	<b>0,00</b>	<b>0,00</b>
<b>25.</b>	<b>Jahresergebnis</b>	<b>-1.075,00</b>	<b>-1.300,00</b>	<b>-1.300,00</b>	<b>-1.300,00</b>	<b>-1.300,00</b>	<b>-1.300,00</b>	<b>-1.046,52</b>
26.	Summe der Jahresfehlbeträge/- überschüsse aus Vorjahren gem. § 2 Abs. 6 KomHKVO	-10.461,37	-18.100,00	-19.400,00	-20.700,00	-22.000,00	-23.300,00	-11.536,37
26.1	Summe Ergebnisse (inkl. Fehlbeiträge)	-11.536,37	-19.400,00	-20.700,00	-22.000,00	-23.300,00	-24.600,00	-12.582,89

### Erläuterungen

#### zu Pos. 19.

4421000: Sitzungsgeld



## Gemeinde Lenggenbostel

<b>Teilfinanzhaushalt 11104 Gremien</b>								
Lenggenbostel								
Nr.	Bezeichnung	Ergebnis 2020	Ansatz 2021	Ansatz 2022	Plan 2023	Plan 2024	Plan 2025	Ergebnis 2021
10.	= <b>Einzahlungen aus lfd. Verwaltungstätigkeit</b>	0,00	0,00	0,00	0,00	0,00	0,00	0,00
16.	- sonstige haushaltswirksame Auszahlungen	1.075,00	1.300,00	1.300,00	1.300,00	1.300,00	1.300,00	1.046,52
17.	= <b>Auszahlungen aus lfd. Verwaltungstätigkeit</b>	1.075,00	1.300,00	1.300,00	1.300,00	1.300,00	1.300,00	1.046,52
18.	= <b>Saldo aus lfd. Verwaltungstätigkeit</b>	-1.075,00	-1.300,00	-1.300,00	-1.300,00	-1.300,00	-1.300,00	-1.046,52
24.	= <b>Einzahlungen aus Investitionstätigkeit</b>	0,00	0,00	0,00	0,00	0,00	0,00	0,00
31.	= <b>Auszahlungen für Investitionstätigkeit</b>	0,00	0,00	0,00	0,00	0,00	0,00	0,00
32.	= <b>Saldo Investitionstätigkeit</b>	0,00	0,00	0,00	0,00	0,00	0,00	0,00
33.	= <b>Finanzmittelüberschuss/ -fehlbetrag</b>	-1.075,00	-1.300,00	-1.300,00	-1.300,00	-1.300,00	-1.300,00	-1.046,52
36.	= <b>Saldo aus Finanzierungstätigkeit</b>	0,00	0,00	0,00	0,00	0,00	0,00	0,00
37.	= <b>Finanzmittelbestand</b>	-1.075,00	-1.300,00	-1.300,00	-1.300,00	-1.300,00	-1.300,00	-1.046,52

## Gemeinde Lenggenbostel

<b>Produktbeschreibung 11106 Zentrale Dienste</b>	
Lenggenbostel	
<b>Verantwortliche Person(en)</b>	Bürgermeister
<b>Kurzbeschreibung</b>	Zentraler Service für andere Fachbereiche und Einrichtungen der Kommune sowie die Durchführung von und Mitwirkung bei Verwaltungsreform- und Organisationsprojekten einschließlich der Realisierung der Ergebnisse
<b>Erläuterungen</b>	<ol style="list-style-type: none"> <li>1. Angelegenheiten der Gemeindeverfassung und kommunalrechtliche Angelegenheiten:</li> <li>2. Erarbeitung von besonderen Dienst- und Geschäftsanweisungen bzw. Dienstvereinbarungen</li> <li>3. Mitwirkung bei Standortfestlegungen von Verwaltungseinrichtungen</li> <li>4. Beflaggung, Wegweiser, Aushänge, Werbungen und Sammlungen in Dienstgebäuden</li> <li>5. Ausstattung, Betrieb und Verwaltung der Verwaltungsgebäude</li> <li>6. Ersteinrichtung von Neubauten, Beschaffung und Zuweisung von Diensträumen, Beschaffung von Inventargegenständen</li> <li>7. Zentrale Beschaffung <ol style="list-style-type: none"> <li>7.1 insbesondere von Dienstfahrzeugen, Büroinventar, Büromaschinen, Verbrauchs- und Arbeitsmitteln, Büchern und Druckschriften</li> <li>7.2 Abrechnungen und Umbuchungen für die Verwaltung und Einrichtungen insbesondere für Fernsprechggebühren, Fotokopien, Bücher und Zeitschriften, Büromaterial etc.</li> <li>7.3 Verwaltung der Bücher und Druckschriften insbesondere Regelung des Umlaufs von Gesetzen und Fachzeitschriften, Verwaltungsbücherei, Vergabe von Buchbindearbeiten für den allgemeinen Verwaltungsbedarf</li> <li>7.4 Zentraler Postein- und ausgang, Telefonzentrale</li> <li>7.5 Amtliche Bekanntmachungen</li> </ol> </li> <li>8. Archiv</li> <li>9. Abwicklung Gemeindeunfallversicherung</li> </ol>
<b>Auftragsgrundlage</b>	Regelungen des Bundes, Landes und der Kommune
<b>Zielgruppe</b>	EinwohnerInnen und Bedienstete der Kommune

## Gemeinde Lenggenbostel

<b>Teilergebnishaushalt 11106 Zentrale Dienste</b>								
Lenggenbostel								
Nr.	Bezeichnung	Ergebnis 2020	Ansatz 2021	Ansatz 2022	Plan 2023	Plan 2024	Plan 2025	Ergebnis 2021
	<b>Ordentliche Erträge</b>	<b>0,00</b>	<b>0,00</b>	<b>0,00</b>	<b>0,00</b>	<b>0,00</b>	<b>0,00</b>	<b>0,00</b>
1.	Steuern und ähnliche Abgaben	0,00	0,00	0,00	0,00	0,00	0,00	0,00
2.	Zuwendungen und allgemeine Umlagen	0,00	0,00	0,00	0,00	0,00	0,00	0,00
3.	Auflösungserträge aus Sonderposten	0,00	0,00	0,00	0,00	0,00	0,00	0,00
4.	sonstige Transfererträge	0,00	0,00	0,00	0,00	0,00	0,00	0,00
5.	öffentlich-rechtliche Entgelte	0,00	0,00	0,00	0,00	0,00	0,00	0,00
6.	privatrechtliche Entgelte	0,00	0,00	0,00	0,00	0,00	0,00	0,00
7.	Kostenerstattungen u. Kostenumlagen	0,00	0,00	0,00	0,00	0,00	0,00	0,00
8.	Zinsen und ähnliche Finanzerträge	0,00	0,00	0,00	0,00	0,00	0,00	0,00
9.	aktivierte Eigenleistungen	0,00	0,00	0,00	0,00	0,00	0,00	0,00
10.	Bestandsveränderungen	0,00	0,00	0,00	0,00	0,00	0,00	0,00
11.	sonstige ordentliche Erträge	0,00	0,00	0,00	0,00	0,00	0,00	0,00
<b>12.</b>	<b>= Summe ordentliche Erträge</b>	<b>0,00</b>	<b>0,00</b>	<b>0,00</b>	<b>0,00</b>	<b>0,00</b>	<b>0,00</b>	<b>0,00</b>
	<b>Ordentliche Aufwendungen</b>	<b>0,00</b>	<b>0,00</b>	<b>0,00</b>	<b>0,00</b>	<b>0,00</b>	<b>0,00</b>	<b>0,00</b>
13.	Aufwendungen für aktives Personal	0,00	0,00	0,00	0,00	0,00	0,00	0,00
14.	Aufwendungen für Versorgung	0,00	0,00	0,00	0,00	0,00	0,00	0,00
15.	Aufwendungen für Sach- u. Dienstleistungen	120,00	200,00	200,00	200,00	200,00	200,00	120,00
16.	Abschreibungen	0,00	0,00	0,00	0,00	0,00	0,00	0,00
17.	Zinsen und ähnliche Aufwendungen	0,00	0,00	0,00	0,00	0,00	0,00	0,00
18.	Transferaufwendungen	0,00	0,00	0,00	0,00	0,00	0,00	0,00
19.	sonstige ordentliche Aufwendungen	1.206,07	1.300,00	1.400,00	1.400,00	1.400,00	1.400,00	1.265,57
<b>20.</b>	<b>= Summe ordentliche Aufwendungen</b>	<b>1.326,07</b>	<b>1.500,00</b>	<b>1.600,00</b>	<b>1.600,00</b>	<b>1.600,00</b>	<b>1.600,00</b>	<b>1.385,57</b>
<b>21.</b>	<b>ordentliches Ergebnis</b>	<b>-1.326,07</b>	<b>-1.500,00</b>	<b>-1.600,00</b>	<b>-1.600,00</b>	<b>-1.600,00</b>	<b>-1.600,00</b>	<b>-1.385,57</b>
22.	außerordentliche Erträge	0,00	0,00	0,00	0,00	0,00	0,00	0,00
23.	außerordentliche Aufwendungen	0,00	0,00	0,00	0,00	0,00	0,00	0,00
<b>24.</b>	<b>außerordentliches Ergebnis</b>	<b>0,00</b>	<b>0,00</b>	<b>0,00</b>	<b>0,00</b>	<b>0,00</b>	<b>0,00</b>	<b>0,00</b>
<b>25.</b>	<b>Jahresergebnis</b>	<b>-1.326,07</b>	<b>-1.500,00</b>	<b>-1.600,00</b>	<b>-1.600,00</b>	<b>-1.600,00</b>	<b>-1.600,00</b>	<b>-1.385,57</b>
26.	Summe der Jahresfehlbeträge/- überschüsse aus Vorjahren gem. § 2 Abs. 6 KomHKVO	-9.974,42	-13.200,00	-14.700,00	-16.300,00	-17.900,00	-19.500,00	-11.300,49
26.1	Summe Ergebnisse (inkl. Fehlbeiträge)	-11.300,49	-14.700,00	-16.300,00	-17.900,00	-19.500,00	-21.100,00	-12.686,06

## Gemeinde Lenggenbostel

<b>Teilfinanzhaushalt 11106 Zentrale Dienste</b>								
Lenggenbostel								
Nr.	Bezeichnung	Ergebnis 2020	Ansatz 2021	Ansatz 2022	Plan 2023	Plan 2024	Plan 2025	Ergebnis 2021
<b>10.</b>	<b>= Einzahlungen aus lfd. Verwaltungstätigkeit</b>	<b>0,00</b>	<b>0,00</b>	<b>0,00</b>	<b>0,00</b>	<b>0,00</b>	<b>0,00</b>	<b>0,00</b>
13.	- Auszahl. f. Sach- und Dienstleist. u.ger.Verm.	120,00	200,00	200,00	200,00	200,00	200,00	120,00
16.	- sonstige haushaltswirksame Auszahlungen	1.159,11	1.300,00	1.400,00	1.400,00	1.400,00	1.400,00	1.312,53
<b>17.</b>	<b>= Auszahlungen aus lfd. Verwaltungstätigkeit</b>	<b>1.279,11</b>	<b>1.500,00</b>	<b>1.600,00</b>	<b>1.600,00</b>	<b>1.600,00</b>	<b>1.600,00</b>	<b>1.432,53</b>
<b>18.</b>	<b>= Saldo aus lfd. Verwaltungstätigkeit</b>	<b>-1.279,11</b>	<b>-1.500,00</b>	<b>-1.600,00</b>	<b>-1.600,00</b>	<b>-1.600,00</b>	<b>-1.600,00</b>	<b>-1.432,53</b>
<b>24.</b>	<b>= Einzahlungen aus Investitionstätigkeit</b>	<b>0,00</b>	<b>0,00</b>	<b>0,00</b>	<b>0,00</b>	<b>0,00</b>	<b>0,00</b>	<b>0,00</b>
<b>31.</b>	<b>= Auszahlungen für Investitionstätigkeit</b>	<b>0,00</b>	<b>0,00</b>	<b>0,00</b>	<b>0,00</b>	<b>0,00</b>	<b>0,00</b>	<b>0,00</b>
<b>32.</b>	<b>= Saldo Investitionstätigkeit</b>	<b>0,00</b>	<b>0,00</b>	<b>0,00</b>	<b>0,00</b>	<b>0,00</b>	<b>0,00</b>	<b>0,00</b>
<b>33.</b>	<b>= Finanzmittelüberschuss/ -fehlbetrag</b>	<b>-1.279,11</b>	<b>-1.500,00</b>	<b>-1.600,00</b>	<b>-1.600,00</b>	<b>-1.600,00</b>	<b>-1.600,00</b>	<b>-1.432,53</b>
<b>36.</b>	<b>= Saldo aus Finanzierungstätigkeit</b>	<b>0,00</b>	<b>0,00</b>	<b>0,00</b>	<b>0,00</b>	<b>0,00</b>	<b>0,00</b>	<b>0,00</b>
<b>37.</b>	<b>= Finanzmittelbestand</b>	<b>-1.279,11</b>	<b>-1.500,00</b>	<b>-1.600,00</b>	<b>-1.600,00</b>	<b>-1.600,00</b>	<b>-1.600,00</b>	<b>-1.432,53</b>

## Gemeinde Lenggenbostel

<b>Produktbeschreibung 11107 Rechtsangelegenheiten</b>	
Lenggenbostel	
<b>Verantwortliche Person(en)</b>	Bürgermeister
<b>Kurzbeschreibung</b>	Rechtsangelegenheiten, Gemeindeverfassung und innere Verwaltungsangelegenheiten
<b>Erläuterungen</b>	1. Allgemeine Rechtsangelegenheiten: 1.1 Sicherstellung von ausreichendem Versicherungsschutz für Eigen- und Fremdversicherungen (außer Gebäudeversicherung) sowie die Bearbeitung der Schadensfälle 1.2 Datenschutz 1.3 Bearbeitung grundsätzlicher kommunal-, verwaltungs- und privatrechtlicher Probleme
<b>Auftragsgrundlage</b>	Regelungen des Bundes, Landes und der Kommune
<b>Zielgruppe</b>	EinwohnerInnen und Bedienstete der Kommune,
<b>Allgemeine Ziele</b>	Rechtssicheres Wirken der Kommune

## Gemeinde Lenggenbostel

### Teilergebnishaushalt 11107 Rechtsangelegenheiten

Lenggenbostel

Nr.	Bezeichnung	Ergebnis 2020	Ansatz 2021	Ansatz 2022	Plan 2023	Plan 2024	Plan 2025	Ergebnis 2021
	<b>Ordentliche Erträge</b>	<b>0,00</b>	<b>0,00</b>	<b>0,00</b>	<b>0,00</b>	<b>0,00</b>	<b>0,00</b>	<b>0,00</b>
1.	Steuern und ähnliche Abgaben	0,00	0,00	0,00	0,00	0,00	0,00	0,00
2.	Zuwendungen und allgemeine Umlagen	0,00	0,00	0,00	0,00	0,00	0,00	0,00
3.	Auflösungserträge aus Sonderposten	0,00	0,00	0,00	0,00	0,00	0,00	0,00
4.	sonstige Transfererträge	0,00	0,00	0,00	0,00	0,00	0,00	0,00
5.	öffentlich-rechtliche Entgelte	0,00	0,00	0,00	0,00	0,00	0,00	0,00
6.	privatrechtliche Entgelte	0,00	0,00	0,00	0,00	0,00	0,00	0,00
7.	Kostenerstattungen u. Kostenumlagen	0,00	0,00	0,00	0,00	0,00	0,00	0,00
8.	Zinsen und ähnliche Finanzerträge	0,00	0,00	0,00	0,00	0,00	0,00	0,00
9.	aktivierte Eigenleistungen	0,00	0,00	0,00	0,00	0,00	0,00	0,00
10.	Bestandsveränderungen	0,00	0,00	0,00	0,00	0,00	0,00	0,00
11.	sonstige ordentliche Erträge	0,00	0,00	0,00	0,00	0,00	0,00	0,00
<b>12.</b>	<b>= Summe ordentliche Erträge</b>	<b>0,00</b>	<b>0,00</b>	<b>0,00</b>	<b>0,00</b>	<b>0,00</b>	<b>0,00</b>	<b>0,00</b>
	<b>Ordentliche Aufwendungen</b>	<b>0,00</b>	<b>0,00</b>	<b>0,00</b>	<b>0,00</b>	<b>0,00</b>	<b>0,00</b>	<b>0,00</b>
13.	Aufwendungen für aktives Personal	0,00	0,00	0,00	0,00	0,00	0,00	0,00
14.	Aufwendungen für Versorgung	0,00	0,00	0,00	0,00	0,00	0,00	0,00
15.	Aufwendungen für Sach- u. Dienstleistungen	0,00	0,00	0,00	0,00	0,00	0,00	0,00
16.	Abschreibungen	0,00	0,00	0,00	0,00	0,00	0,00	0,00
17.	Zinsen und ähnliche Aufwendungen	0,00	0,00	0,00	0,00	0,00	0,00	0,00
18.	Transferaufwendungen	0,00	0,00	0,00	0,00	0,00	0,00	0,00
19.	sonstige ordentliche Aufwendungen	0,00	0,00	0,00	0,00	0,00	0,00	0,00
<b>20.</b>	<b>= Summe ordentliche Aufwendungen</b>	<b>0,00</b>	<b>0,00</b>	<b>0,00</b>	<b>0,00</b>	<b>0,00</b>	<b>0,00</b>	<b>0,00</b>
<b>21.</b>	<b>ordentliches Ergebnis</b>	<b>0,00</b>	<b>0,00</b>	<b>0,00</b>	<b>0,00</b>	<b>0,00</b>	<b>0,00</b>	<b>0,00</b>
22.	außerordentliche Erträge	0,00	0,00	0,00	0,00	0,00	0,00	0,00
23.	außerordentliche Aufwendungen	0,00	0,00	0,00	0,00	0,00	0,00	0,00
<b>24.</b>	<b>außerordentliches Ergebnis</b>	<b>0,00</b>	<b>0,00</b>	<b>0,00</b>	<b>0,00</b>	<b>0,00</b>	<b>0,00</b>	<b>0,00</b>
<b>25.</b>	<b>Jahresergebnis</b>	<b>0,00</b>	<b>0,00</b>	<b>0,00</b>	<b>0,00</b>	<b>0,00</b>	<b>0,00</b>	<b>0,00</b>
26.	Summe der Jahresfehlbeträge/- überschüsse aus Vorjahren gem. § 2 Abs. 6 KomHKVO	0,00	0,00	0,00	0,00	0,00	0,00	0,00
26.1	Summe Ergebnisse (inkl. Fehlbeträge)	0,00	0,00	0,00	0,00	0,00	0,00	0,00

## Gemeinde Lenggenbostel

<b>Teilfinanzhaushalt 11107 Rechtsangelegenheiten</b>								
Lenggenbostel								
Nr.	Bezeichnung	Ergebnis 2020	Ansatz 2021	Ansatz 2022	Plan 2023	Plan 2024	Plan 2025	Ergebnis 2021
10.	= Einzahlungen aus lfd. Verwaltungstätigkeit	0,00	0,00	0,00	0,00	0,00	0,00	0,00
17.	= Auszahlungen aus lfd. Verwaltungstätigkeit	0,00	0,00	0,00	0,00	0,00	0,00	0,00
18.	= Saldo aus lfd. Verwaltungstätigkeit	0,00	0,00	0,00	0,00	0,00	0,00	0,00
24.	= Einzahlungen aus Investitionstätigkeit	0,00	0,00	0,00	0,00	0,00	0,00	0,00
31.	= Auszahlungen für Investitionstätigkeit	0,00	0,00	0,00	0,00	0,00	0,00	0,00
32.	= Saldo Investitionstätigkeit	0,00	0,00	0,00	0,00	0,00	0,00	0,00
33.	= Finanzmittelüberschuss/ -fehlbetrag	0,00	0,00	0,00	0,00	0,00	0,00	0,00
36.	= Saldo aus Finanzierungstätigkeit	0,00	0,00	0,00	0,00	0,00	0,00	0,00
37.	= Finanzmittelbestand	0,00	0,00	0,00	0,00	0,00	0,00	0,00

# Produkthaushalt der Gemeinde Lengenbostel

## P r o d u k t h a u s h a l t

<b>Teilhaushalt 0</b>	<b>Bürgermeister</b>
	11101 Verwaltungssteuerung 31502 Soziale Beratung/Soziale Dienste
<b>Teilhaushalt 1</b>	<b>Fachbereich 1</b>
	11104 Gremien 11106 Zentrale Dienste 11107 Rechtsangelegenheiten
<b>Teilhaushalt 2</b>	<b>Fachbereich 2</b>
	11109 Finanzverwaltung 11110 Finanzbuchhaltung 53100 Konzession Strom 53200 Konzession Gas 61100 Steuern, allgemeine Zuweisungen, allgemeine Umlage 61200 Sonstige allgemeine Finanzwirtschaft
<b>Teilhaushalt 3</b>	<b>Fachbereich 3</b>
	12100 Wahlen 55300 Friedhofs- und Bestattungswesen 28100 Heimat- und Kulturpflege 42100 Förderung des Sports 42400 Sportstätten 54700 ÖPNV 36200 Jugendarbeit 36600 Einrichtungen der Jugendarbeit
<b>Teilhaushalt 4</b>	<b>Fachbereich 4</b>
	11108 Grundstücks- und Gebäudemanagement 51100 Räumliche Planung und Entwicklung 54100 Straßen 54500 Straßenreinigung, Straßenbeleuchtung 55500 Wirtschaftswege 55100 Öffentliches Grün/Naherholung 55200 Öffentliche Gewässer 55400 Natur- und Umweltschutz 53810 Abwasserbeseitigung



## Gemeinde Lenggenbostel

Teilergebnishaushalt 2 Fachbereich II							
Lenggenbostel							
Nr.	Bezeichnung	Ergebnis 2020	Ansatz 2021	Ansatz 2022	Plan 2023	Plan 2024	Plan 2025
	<b>Ordentliche Erträge</b>	<b>0,00</b>	<b>0,00</b>	<b>0,00</b>	<b>0,00</b>	<b>0,00</b>	<b>0,00</b>
1.	Steuern und ähnliche Abgaben	779.837,71	662.800,00	871.100,00	924.700,00	976.300,00	1.016.500,00
2.	Zuwendungen und allgemeine Umlagen	0,00	0,00	0,00	0,00	0,00	0,00
3.	Auflösungserträge aus Sonderposten	386,34	400,00	400,00	400,00	400,00	400,00
4.	sonstige Transfererträge	0,00	0,00	0,00	0,00	0,00	0,00
5.	öffentlich-rechtliche Entgelte	0,00	0,00	0,00	0,00	0,00	0,00
6.	privatrechtliche Entgelte	0,00	0,00	0,00	0,00	0,00	0,00
7.	Kostenerstattungen u. Kostenumlagen	0,00	0,00	0,00	0,00	0,00	0,00
8.	Zinsen und ähnliche Finanzerträge	1.383,00	100,00	100,00	100,00	100,00	100,00
9.	aktivierte Eigenleistungen	0,00	0,00	0,00	0,00	0,00	0,00
10.	Bestandsveränderungen	0,00	0,00	0,00	0,00	0,00	0,00
11.	sonstige ordentliche Erträge	14.793,92	14.900,00	14.900,00	14.900,00	14.900,00	14.900,00
<b>12.</b>	<b>= Summe ordentliche Erträge</b>	<b>796.400,97</b>	<b>678.200,00</b>	<b>886.500,00</b>	<b>940.100,00</b>	<b>991.700,00</b>	<b>1.031.900,00</b>
	<b>Ordentliche Aufwendungen</b>	<b>0,00</b>	<b>0,00</b>	<b>0,00</b>	<b>0,00</b>	<b>0,00</b>	<b>0,00</b>
13.	Aufwendungen für aktives Personal	0,00	0,00	0,00	0,00	0,00	0,00
14.	Aufwendungen für Versorgung	0,00	0,00	0,00	0,00	0,00	0,00
15.	Aufwendungen für Sach- u. Dienstleistungen	211,25	0,00	0,00	0,00	0,00	0,00
16.	Abschreibungen	0,00	0,00	0,00	0,00	0,00	0,00
17.	Zinsen und ähnliche Aufwendungen	771,00	800,00	100,00	100,00	100,00	100,00
18.	Transferaufwendungen	748.268,00	770.900,00	764.800,00	856.700,00	902.400,00	953.000,00
19.	sonstige ordentliche Aufwendungen	1.708,13	1.200,00	1.200,00	1.200,00	1.200,00	1.200,00
<b>20.</b>	<b>= Summe ordentliche Aufwendungen</b>	<b>750.958,38</b>	<b>772.900,00</b>	<b>766.100,00</b>	<b>858.000,00</b>	<b>903.700,00</b>	<b>954.300,00</b>
<b>21.</b>	<b>ordentliches Ergebnis</b>	<b>45.442,59</b>	<b>-94.700,00</b>	<b>120.400,00</b>	<b>82.100,00</b>	<b>88.000,00</b>	<b>77.600,00</b>
22.	außerordentliche Erträge	0,00	0,00	0,00	0,00	0,00	0,00
23.	außerordentliche Aufwendungen	0,00	0,00	0,00	0,00	0,00	0,00
<b>24.</b>	<b>außerordentliches Ergebnis</b>	<b>0,00</b>	<b>0,00</b>	<b>0,00</b>	<b>0,00</b>	<b>0,00</b>	<b>0,00</b>
<b>25.</b>	<b>Jahresergebnis</b>	<b>45.442,59</b>	<b>-94.700,00</b>	<b>120.400,00</b>	<b>82.100,00</b>	<b>88.000,00</b>	<b>77.600,00</b>
26.	Summe der Jahresfehlbeträge/-überschüsse aus Vorjahren gem. § 2 Abs. 6 KomHKVO	1.355.342,46	578.500,00	483.800,00	604.200,00	686.300,00	774.300,00
26.1	Summe Ergebnisse (inkl. Fehlbeiträge)	1.400.785,05	483.800,00	604.200,00	686.300,00	774.300,00	851.900,00

## Gemeinde Lenggenbostel

<b>Teilfinanzhaushalt 2 Fachbereich II</b>							
Lenggenbostel							
Nr.	Bezeichnung	Ergebnis 2020	Ansatz 2021	Ansatz 2022	Plan 2023	Plan 2024	Plan 2025
01.	Steuern und ähnliche Abgaben	786.857,00	662.800,00	871.100,00	924.700,00	976.300,00	1.016.500,00
02.	+ Zuwendungen und allgemeine Umlagen	0,00	0,00	0,00	0,00	0,00	0,00
03.	+ sonstige Transfereinzahlungen	0,00	0,00	0,00	0,00	0,00	0,00
04.	+ öffentlich-rechtliche Entgelte	0,00	0,00	0,00	0,00	0,00	0,00
05.	+ privatrechtliche Entgelte	0,00	0,00	0,00	0,00	0,00	0,00
06.	+ Kostenerstattungen u. Kostenumlagen	0,00	0,00	0,00	0,00	0,00	0,00
07.	+ Zinsen und ähnliche Einzahlungen	3.221,45	100,00	100,00	100,00	100,00	100,00
08.	+ Einzahl. a. d. Veräußerung geringw. Vermögensg.	0,00	0,00	0,00	0,00	0,00	0,00
09.	+ sonstige haushaltswirksame Einzahlungen	15.127,27	14.900,00	14.900,00	14.900,00	14.900,00	14.900,00
<b>10.</b>	<b>= Einzahlungen aus lfd. Verwaltungstätigkeit</b>	<b>805.205,72</b>	<b>677.800,00</b>	<b>886.100,00</b>	<b>939.700,00</b>	<b>991.300,00</b>	<b>1.031.500,00</b>
11.	- Auszahlungen für aktives Personal	0,00	0,00	0,00	0,00	0,00	0,00
12.	- Auszahlungen für Versorgung	0,00	0,00	0,00	0,00	0,00	0,00
13.	- Auszahl. f. Sach- und Dienstleist. u.ger.Verm.	211,25	0,00	0,00	0,00	0,00	0,00
14.	- Zinsen und ähnliche Auszahlungen	771,00	800,00	100,00	100,00	100,00	100,00
15.	- Transferzahlungen	756.681,00	770.900,00	764.800,00	856.700,00	902.400,00	953.000,00
16.	- sonstige haushaltswirksame Auszahlungen	0,00	1.200,00	1.200,00	1.200,00	1.200,00	1.200,00
<b>17.</b>	<b>= Auszahlungen aus lfd. Verwaltungstätigkeit</b>	<b>757.663,25</b>	<b>772.900,00</b>	<b>766.100,00</b>	<b>858.000,00</b>	<b>903.700,00</b>	<b>954.300,00</b>
<b>18.</b>	<b>= Saldo aus lfd. Verwaltungstätigkeit</b>	<b>47.542,47</b>	<b>-95.100,00</b>	<b>120.000,00</b>	<b>81.700,00</b>	<b>87.600,00</b>	<b>77.200,00</b>
19.	+ Zuwendungen für Investitionstätigkeit	0,00	0,00	0,00	0,00	0,00	0,00
20.	+ Beiträge u. ä. Entgelte f. Investitionstätigkeit	0,00	0,00	0,00	0,00	0,00	0,00
21.	+ Veräußerung von Sachanlagen	0,00	0,00	0,00	0,00	0,00	0,00
22.	+ Veräußerung von Finanzvermögensanlagen	0,00	0,00	0,00	0,00	0,00	0,00
23.	+ sonstige Investitionstätigkeit	0,00	0,00	0,00	0,00	0,00	0,00
<b>24.</b>	<b>= Einzahlungen aus Investitionstätigkeit</b>	<b>0,00</b>	<b>0,00</b>	<b>0,00</b>	<b>0,00</b>	<b>0,00</b>	<b>0,00</b>
25.	- Erwerb von Grundstücken und Gebäuden	0,00	0,00	0,00	0,00	0,00	0,00
26.	- Baumaßnahmen	0,00	0,00	0,00	0,00	0,00	0,00
27.	- Erwerb von beweglichem Sachvermögen	0,00	0,00	0,00	0,00	0,00	0,00
28.	- Erwerb von Finanzvermögensanlagen	0,00	0,00	0,00	0,00	0,00	0,00
29.	- aktivierbare Zuwendungen	0,00	0,00	0,00	0,00	0,00	0,00
30.	- sonstige Investitionstätigkeit	0,00	0,00	0,00	0,00	0,00	0,00
<b>31.</b>	<b>= Auszahlungen für Investitionstätigkeit</b>	<b>0,00</b>	<b>0,00</b>	<b>0,00</b>	<b>0,00</b>	<b>0,00</b>	<b>0,00</b>
<b>32.</b>	<b>= Saldo Investitionstätigkeit</b>	<b>0,00</b>	<b>0,00</b>	<b>0,00</b>	<b>0,00</b>	<b>0,00</b>	<b>0,00</b>
<b>33.</b>	<b>= Finanzmittelüberschuss/ -fehlbetrag</b>	<b>47.542,47</b>	<b>-95.100,00</b>	<b>120.000,00</b>	<b>81.700,00</b>	<b>87.600,00</b>	<b>77.200,00</b>
34.	+ Aufnahme von Krediten u. Darl. f. Investitionen	0,00	0,00	0,00	0,00	0,00	0,00
35.	- Tilgung von Krediten u. Darl. f. Investitionen	0,00	10.000,00	0,00	0,00	0,00	0,00
<b>36.</b>	<b>= Saldo aus Finanzierungstätigkeit</b>	<b>0,00</b>	<b>-10.000,00</b>	<b>0,00</b>	<b>0,00</b>	<b>0,00</b>	<b>0,00</b>
<b>37.</b>	<b>= Finanzmittelbestand</b>	<b>47.542,47</b>	<b>-105.100,00</b>	<b>120.000,00</b>	<b>81.700,00</b>	<b>87.600,00</b>	<b>77.200,00</b>

## Gemeinde Lenggenbostel

<b>Produktbeschreibung 11109 Finanzverwaltung</b>	
Lenggenbostel	
<b>Verantwortliche Person(en)</b> Bürgermeister	
<b>Kurzbeschreibung</b> Angelegenheiten des Haushalts- und Rechnungswesen sowie die Erhebung von Abgaben und Aufbau eines Finanzcontrollings	
<b>Erläuterungen</b>	<ol style="list-style-type: none"> <li>1. Allgemeine Angelegenheiten der Finanzverwaltung / Finanzcontrolling <ol style="list-style-type: none"> <li>1.1 Steuerungsunterstützung des Rates und des Bürgermeisters bei haushaltswirksamen Entscheidungen</li> <li>1.2 Entwicklung und Fortschreibung des Haushaltssicherungskonzeptes und des Haushaltssicherungsberichts</li> <li>1.3 Beratung bei kommunalen Grundsatzfragen zur wirtschaftlicheren Aufgabenerledigung/Wirtschaftlichkeitsberechnungen</li> <li>1.4 Entwicklung der finanzrelevanten Elemente des Neuen Steuerungsmodells</li> <li>1.5 Aufbau und Entwicklung der Kosten- und Leistungsrechnung sowie des Berichtswesens</li> </ol> </li> <li>2. Finanz- und Investitionsplanung <ol style="list-style-type: none"> <li>2.1 Beratung zur Finanzierung von Investitionen</li> <li>2.2 Aufstellung und Fortschreibung des Finanzplanes und des Investitionsprogramms</li> </ol> </li> <li>3. Angelegenheiten des Haushalts- und Rechnungswesens <ol style="list-style-type: none"> <li>3.1 Erstellung der Haushaltssatzung und Aufstellung der Haushaltspläne nebst Anlagen</li> <li>3.2 Stellungnahmen vor haushaltswirtschaftlichen Entscheidungen des Rates</li> <li>3.3 Überwachung der Ausführung des Haushaltsplanes</li> <li>3.4 Bereitstellung überplanmäßiger/außerplanmäßiger Mittel</li> <li>3.5 Auswertung örtlicher und überörtlicher Prüfungsberichte</li> </ol> </li> <li>4. Beteiligungsmanagement <ol style="list-style-type: none"> <li>4.1 Vorbereitung von Ratsbeschlüssen bezüglich beteiligungsrelevanter Entscheidungen</li> <li>4.2 Beteiligungsbericht gemäß § 151 NKomVG</li> <li>4.3 Unterstützung bei Fragen der strategischen Entwicklungen im Zusammenhang mit Beteiligungen (Entscheidungen über Neugründung Erweiterung, Umstrukturierung, Optimierung)</li> </ol> </li> <li>5. Erstellung des Jahresabschlusses und des Rechenschaftsberichtes</li> <li>6. Finanzstatistiken <ol style="list-style-type: none"> <li>6.1 Statistik des öffentlichen Finanzvermögens</li> <li>6.2 Schuldenstatistik</li> </ol> </li> <li>7. Kassenaufsicht</li> <li>8. Veranlagung von Gemeindesteuern und sonstigen Abgaben, Gebühren, Beiträgen, Steuerverwaltung (soweit nicht anderen Aufgabenbereichen zugeordnet)</li> <li>9. FAG (Finanzausgleichsgesetz)-Berechnungen Umlagen, Weiterleitung von Schlüsselzuweisungen</li> <li>10. Finanzvermögens- und Schuldenverwaltung <ol style="list-style-type: none"> <li>10.1 Finanzvermögen <ol style="list-style-type: none"> <li>10.1.1 Stiftungen, Schenkungen und fremdes Kapital- Vermögen</li> <li>10.1.2 Inventarbuchhaltung / Anlagenbuchhaltung</li> </ol> </li> <li>10.2. Schuldenverwaltung (soweit nicht anderen Aufgabenbereichen zugeordnet)</li> </ol> </li> <li>11. System- und Benutzerverwaltung HKR- Programme</li> <li>12. Abgabe von Steuererklärungen für Betriebe gewerblicher Art</li> <li>13. Weitere Leistungen <ol style="list-style-type: none"> <li>13.1 Freistellungsaufträge</li> <li>13.2 Unbedenklichkeitsbescheinigungen</li> <li>13.3 Spendenbescheinigungen</li> </ol> </li> <li>14. Anlagenbuchhaltung</li> </ol>
<b>Zielgruppe</b>	EinwohnerInnen, Institutionen, politische Gremien, Bürgermeister, Fachbereiche
<b>Allgemeine Ziele</b>	Bewirtschaftung öffentlicher Mittel unter Einhaltung der Ziele des gesamtwirtschaftlichen Gleichgewichts unter Beachtung der allgemeinen Haushaltsgrundsätze

## Gemeinde Lenggenbostel

### Teilergebnishaushalt 11109 Finanzverwaltung

Lenggenbostel

Nr.	Bezeichnung	Ergebnis 2020	Ansatz 2021	Ansatz 2022	Plan 2023	Plan 2024	Plan 2025	Ergebnis 2021
	<b>Ordentliche Erträge</b>	<b>0,00</b>	<b>0,00</b>	<b>0,00</b>	<b>0,00</b>	<b>0,00</b>	<b>0,00</b>	<b>0,00</b>
1.	Steuern und ähnliche Abgaben	0,00	0,00	0,00	0,00	0,00	0,00	0,00
2.	Zuwendungen und allgemeine Umlagen	0,00	0,00	0,00	0,00	0,00	0,00	0,00
3.	Auflösungserträge aus Sonderposten	0,00	0,00	0,00	0,00	0,00	0,00	0,00
4.	sonstige Transfererträge	0,00	0,00	0,00	0,00	0,00	0,00	0,00
5.	öffentlich-rechtliche Entgelte	0,00	0,00	0,00	0,00	0,00	0,00	0,00
6.	privatrechtliche Entgelte	0,00	0,00	0,00	0,00	0,00	0,00	0,00
7.	Kostenerstattungen u. Kostenumlagen	0,00	0,00	0,00	0,00	0,00	0,00	0,00
8.	Zinsen und ähnliche Finanzerträge	0,00	0,00	0,00	0,00	0,00	0,00	0,00
9.	aktivierte Eigenleistungen	0,00	0,00	0,00	0,00	0,00	0,00	0,00
10.	Bestandsveränderungen	0,00	0,00	0,00	0,00	0,00	0,00	0,00
11.	sonstige ordentliche Erträge	0,00	0,00	0,00	0,00	0,00	0,00	0,00
<b>12.</b>	<b>= Summe ordentliche Erträge</b>	<b>0,00</b>	<b>0,00</b>	<b>0,00</b>	<b>0,00</b>	<b>0,00</b>	<b>0,00</b>	<b>0,00</b>
	<b>Ordentliche Aufwendungen</b>	<b>0,00</b>	<b>0,00</b>	<b>0,00</b>	<b>0,00</b>	<b>0,00</b>	<b>0,00</b>	<b>0,00</b>
13.	Aufwendungen für aktives Personal	0,00	0,00	0,00	0,00	0,00	0,00	0,00
14.	Aufwendungen für Versorgung	0,00	0,00	0,00	0,00	0,00	0,00	0,00
15.	Aufwendungen für Sach- u. Dienstleistungen	211,25	0,00	0,00	0,00	0,00	0,00	0,00
16.	Abschreibungen	0,00	0,00	0,00	0,00	0,00	0,00	0,00
17.	Zinsen und ähnliche Aufwendungen	0,00	0,00	0,00	0,00	0,00	0,00	0,00
18.	Transferaufwendungen	0,00	0,00	0,00	0,00	0,00	0,00	0,00
19.	sonstige ordentliche Aufwendungen	1.708,13	1.200,00	1.200,00	1.200,00	1.200,00	1.200,00	1.301,00
<b>20.</b>	<b>= Summe ordentliche Aufwendungen</b>	<b>1.919,38</b>	<b>1.200,00</b>	<b>1.200,00</b>	<b>1.200,00</b>	<b>1.200,00</b>	<b>1.200,00</b>	<b>1.301,00</b>
<b>21.</b>	<b>ordentliches Ergebnis</b>	<b>-1.919,38</b>	<b>-1.200,00</b>	<b>-1.200,00</b>	<b>-1.200,00</b>	<b>-1.200,00</b>	<b>-1.200,00</b>	<b>-1.301,00</b>
22.	außerordentliche Erträge	0,00	0,00	0,00	0,00	0,00	0,00	0,00
23.	außerordentliche Aufwendungen	0,00	0,00	0,00	0,00	0,00	0,00	0,00
<b>24.</b>	<b>außerordentliches Ergebnis</b>	<b>0,00</b>	<b>0,00</b>	<b>0,00</b>	<b>0,00</b>	<b>0,00</b>	<b>0,00</b>	<b>0,00</b>
<b>25.</b>	<b>Jahresergebnis</b>	<b>-1.919,38</b>	<b>-1.200,00</b>	<b>-1.200,00</b>	<b>-1.200,00</b>	<b>-1.200,00</b>	<b>-1.200,00</b>	<b>-1.301,00</b>
26.	Summe der Jahresfehlbeträge/- überschüsse aus Vorjahren gem. § 2 Abs. 6 KomHKVO	-12.788,20	-9.600,00	-10.800,00	-12.000,00	-13.200,00	-14.400,00	-14.707,58
26.1	Summe Ergebnisse (inkl. Fehlbeiträge)	-14.707,58	-10.800,00	-12.000,00	-13.200,00	-14.400,00	-15.600,00	-16.008,58

### Erläuterungen

#### zu Pos. 19.

4431900: Prüfungsgebühr Rechnungsprüfungsamt Jahresabschlüsse

## Gemeinde Lenggenbostel

### Teilfinanzhaushalt 11109 Finanzverwaltung

Lenggenbostel

Nr.	Bezeichnung	Ergebnis 2020	Ansatz 2021	Ansatz 2022	Plan 2023	Plan 2024	Plan 2025	Ergebnis 2021
<b>10.</b>	<b>= Einzahlungen aus lfd. Verwaltungstätigkeit</b>	<b>0,00</b>	<b>0,00</b>	<b>0,00</b>	<b>0,00</b>	<b>0,00</b>	<b>0,00</b>	<b>0,00</b>
13.	- Auszahl. f. Sach- und Dienstleist. u.ger.Verm.	211,25	0,00	0,00	0,00	0,00	0,00	0,00
16.	- sonstige haushaltswirksame Auszahlungen	0,00	1.200,00	1.200,00	1.200,00	1.200,00	1.200,00	3.009,13
<b>17.</b>	<b>= Auszahlungen aus lfd. Verwaltungstätigkeit</b>	<b>211,25</b>	<b>1.200,00</b>	<b>1.200,00</b>	<b>1.200,00</b>	<b>1.200,00</b>	<b>1.200,00</b>	<b>3.009,13</b>
<b>18.</b>	<b>= Saldo aus lfd. Verwaltungstätigkeit</b>	<b>-211,25</b>	<b>-1.200,00</b>	<b>-1.200,00</b>	<b>-1.200,00</b>	<b>-1.200,00</b>	<b>-1.200,00</b>	<b>-3.009,13</b>
<b>24.</b>	<b>= Einzahlungen aus Investitionstätigkeit</b>	<b>0,00</b>	<b>0,00</b>	<b>0,00</b>	<b>0,00</b>	<b>0,00</b>	<b>0,00</b>	<b>0,00</b>
<b>31.</b>	<b>= Auszahlungen für Investitionstätigkeit</b>	<b>0,00</b>	<b>0,00</b>	<b>0,00</b>	<b>0,00</b>	<b>0,00</b>	<b>0,00</b>	<b>0,00</b>
<b>32.</b>	<b>= Saldo Investitionstätigkeit</b>	<b>0,00</b>	<b>0,00</b>	<b>0,00</b>	<b>0,00</b>	<b>0,00</b>	<b>0,00</b>	<b>0,00</b>
<b>33.</b>	<b>= Finanzmittelüberschuss/ -fehlbetrag</b>	<b>-211,25</b>	<b>-1.200,00</b>	<b>-1.200,00</b>	<b>-1.200,00</b>	<b>-1.200,00</b>	<b>-1.200,00</b>	<b>-3.009,13</b>
<b>36.</b>	<b>= Saldo aus Finanzierungstätigkeit</b>	<b>0,00</b>	<b>0,00</b>	<b>0,00</b>	<b>0,00</b>	<b>0,00</b>	<b>0,00</b>	<b>0,00</b>
<b>37.</b>	<b>= Finanzmittelbestand</b>	<b>-211,25</b>	<b>-1.200,00</b>	<b>-1.200,00</b>	<b>-1.200,00</b>	<b>-1.200,00</b>	<b>-1.200,00</b>	<b>-3.009,13</b>

## Gemeinde Lengenbostel

<b>Produktbeschreibung 11110 Finanzbuchhaltung</b>	
Lengenbostel	
<b>Verantwortliche Person(en)</b> Bürgermeister	
<b>Erläuterungen</b>	
<ul style="list-style-type: none"> <li>1. Interner und externer Zahlungsverkehr               <ul style="list-style-type: none"> <li>1.1 Buchung von Einzahlungen und Auszahlungen sowie interner Verrechnungen</li> <li>1.2 Buchung / Überwachung von Schnittstellen (externe Abrechnungen u. ä.)</li> <li>1.3 Buchung / Überwachung Verwah- und Vorschusskonten / Kreditoren-/ Debitorenkonten</li> </ul> </li> <li>2. Liquiditätsplanung und üsicherung</li> <li>3. Vollstreckungswesen               <ul style="list-style-type: none"> <li>3.1 Mahnung</li> <li>3.2 Vollstreckung eigener und fremder Forderungen (Amtshilfeersuchen an Vollstreckungsbehörde; Durchführung von Sach- und Forderungspfändungen; Anträge zur Eintragung von Zwangshypotheken; Anträge zur Abgabe der eidesstattlichen Versicherung, Verwertung beweglicher Vermögensgegenstände)</li> <li>3.3 Überwachung der Fristen bei Stundung, Niederschlagung, Aussetzung</li> <li>3.4 Erlasse von Nebenforderungen</li> </ul> </li> <li>4. Anmeldung der Forderungen bei Zwangsversteigerungen und Insolvenzen einschließlich der Beantragung derartiger Verfahren</li> <li>5. Verwahrung von Wertgegenständen</li> <li>6. Abschlüsse               <ul style="list-style-type: none"> <li>6.1 Tagesabschlussarbeiten</li> <li>6.2 Vorbereitung / Erstellung des Jahresabschlusses</li> </ul> </li> <li>7. Finanzstatistiken - Jahresrechnungsstatistik, - Vierteljährliche Kassenstatistik</li> <li>8. Weitere Leistungen               <ul style="list-style-type: none"> <li>8.1 Belegablage</li> <li>8.2 Abgabenbescheinigungen</li> <li>8.3 Kontrollmitteilungen</li> </ul> </li> <li>9. Stundung, Niederschlagung und Erlass von Forderungen</li> </ul>	
<b>Auftragsgrundlage</b> Bundes, Landes- und Ortsrecht; Ratsbeschlüsse	

## Gemeinde Lenggenbostel

Teilergebnishaushalt 11110 Finanzbuchhaltung								
Lenggenbostel								
Nr.	Bezeichnung	Ergebnis 2020	Ansatz 2021	Ansatz 2022	Plan 2023	Plan 2024	Plan 2025	Ergebnis 2021
	<b>Ordentliche Erträge</b>	<b>0,00</b>	<b>0,00</b>	<b>0,00</b>	<b>0,00</b>	<b>0,00</b>	<b>0,00</b>	<b>0,00</b>
1.	Steuern und ähnliche Abgaben	0,00	0,00	0,00	0,00	0,00	0,00	0,00
2.	Zuwendungen und allgemeine Umlagen	0,00	0,00	0,00	0,00	0,00	0,00	0,00
3.	Auflösungserträge aus Sonderposten	0,00	0,00	0,00	0,00	0,00	0,00	0,00
4.	sonstige Transfererträge	0,00	0,00	0,00	0,00	0,00	0,00	0,00
5.	öffentlich-rechtliche Entgelte	0,00	0,00	0,00	0,00	0,00	0,00	0,00
6.	privatrechtliche Entgelte	0,00	0,00	0,00	0,00	0,00	0,00	0,00
7.	Kostenerstattungen u. Kostenumlagen	0,00	0,00	0,00	0,00	0,00	0,00	0,00
8.	Zinsen und ähnliche Finanzerträge	0,00	0,00	0,00	0,00	0,00	0,00	0,00
9.	aktivierte Eigenleistungen	0,00	0,00	0,00	0,00	0,00	0,00	0,00
10.	Bestandsveränderungen	0,00	0,00	0,00	0,00	0,00	0,00	0,00
11.	sonstige ordentliche Erträge	100,00	0,00	0,00	0,00	0,00	0,00	10,00
<b>12.</b>	<b>= Summe ordentliche Erträge</b>	<b>100,00</b>	<b>0,00</b>	<b>0,00</b>	<b>0,00</b>	<b>0,00</b>	<b>0,00</b>	<b>10,00</b>
	<b>Ordentliche Aufwendungen</b>	<b>0,00</b>	<b>0,00</b>	<b>0,00</b>	<b>0,00</b>	<b>0,00</b>	<b>0,00</b>	<b>0,00</b>
13.	Aufwendungen für aktives Personal	0,00	0,00	0,00	0,00	0,00	0,00	0,00
14.	Aufwendungen für Versorgung	0,00	0,00	0,00	0,00	0,00	0,00	0,00
15.	Aufwendungen für Sach- u. Dienstleistungen	0,00	0,00	0,00	0,00	0,00	0,00	0,00
16.	Abschreibungen	0,00	0,00	0,00	0,00	0,00	0,00	0,00
17.	Zinsen und ähnliche Aufwendungen	0,00	0,00	0,00	0,00	0,00	0,00	0,00
18.	Transferaufwendungen	0,00	0,00	0,00	0,00	0,00	0,00	0,00
19.	sonstige ordentliche Aufwendungen	0,00	0,00	0,00	0,00	0,00	0,00	0,00
<b>20.</b>	<b>= Summe ordentliche Aufwendungen</b>	<b>0,00</b>	<b>0,00</b>	<b>0,00</b>	<b>0,00</b>	<b>0,00</b>	<b>0,00</b>	<b>0,00</b>
<b>21.</b>	<b>ordentliches Ergebnis</b>	<b>100,00</b>	<b>0,00</b>	<b>0,00</b>	<b>0,00</b>	<b>0,00</b>	<b>0,00</b>	<b>10,00</b>
22.	außerordentliche Erträge	0,00	0,00	0,00	0,00	0,00	0,00	0,00
23.	außerordentliche Aufwendungen	0,00	0,00	0,00	0,00	0,00	0,00	0,00
<b>24.</b>	<b>außerordentliches Ergebnis</b>	<b>0,00</b>	<b>0,00</b>	<b>0,00</b>	<b>0,00</b>	<b>0,00</b>	<b>0,00</b>	<b>0,00</b>
<b>25.</b>	<b>Jahresergebnis</b>	<b>100,00</b>	<b>0,00</b>	<b>0,00</b>	<b>0,00</b>	<b>0,00</b>	<b>0,00</b>	<b>10,00</b>
26.	Summe der Jahresfehlbeträge/- überschüsse aus Vorjahren gem. § 2 Abs. 6 KomHKVO	15.054,00	0,00	0,00	0,00	0,00	0,00	15.154,00
26.1	Summe Ergebnisse (inkl. Fehlbeiträge)	15.154,00	0,00	0,00	0,00	0,00	0,00	15.164,00

## Gemeinde Lengenbostel

Teilfinanzhaushalt 11110 Finanzbuchhaltung								
Lengenbostel								
Nr.	Bezeichnung	Ergebnis 2020	Ansatz 2021	Ansatz 2022	Plan 2023	Plan 2024	Plan 2025	Ergebnis 2021
09.	+ sonstige haushaltswirksame Einzahlungen	100,00	0,00	0,00	0,00	0,00	0,00	10,00
10.	= <b>Einzahlungen aus lfd. Verwaltungstätigkeit</b>	<b>100,00</b>	<b>0,00</b>	<b>0,00</b>	<b>0,00</b>	<b>0,00</b>	<b>0,00</b>	<b>10,00</b>
17.	= <b>Auszahlungen aus lfd. Verwaltungstätigkeit</b>	<b>0,00</b>	<b>0,00</b>	<b>0,00</b>	<b>0,00</b>	<b>0,00</b>	<b>0,00</b>	<b>0,00</b>
18.	= <b>Saldo aus lfd. Verwaltungstätigkeit</b>	<b>100,00</b>	<b>0,00</b>	<b>0,00</b>	<b>0,00</b>	<b>0,00</b>	<b>0,00</b>	<b>10,00</b>
24.	= <b>Einzahlungen aus Investitionstätigkeit</b>	<b>0,00</b>	<b>0,00</b>	<b>0,00</b>	<b>0,00</b>	<b>0,00</b>	<b>0,00</b>	<b>0,00</b>
31.	= <b>Auszahlungen für Investitionstätigkeit</b>	<b>0,00</b>	<b>0,00</b>	<b>0,00</b>	<b>0,00</b>	<b>0,00</b>	<b>0,00</b>	<b>0,00</b>
32.	= <b>Saldo Investitionstätigkeit</b>	<b>0,00</b>	<b>0,00</b>	<b>0,00</b>	<b>0,00</b>	<b>0,00</b>	<b>0,00</b>	<b>0,00</b>
33.	= <b>Finanzmittelüberschuss/ -fehlbetrag</b>	<b>100,00</b>	<b>0,00</b>	<b>0,00</b>	<b>0,00</b>	<b>0,00</b>	<b>0,00</b>	<b>10,00</b>
36.	= <b>Saldo aus Finanzierungstätigkeit</b>	<b>0,00</b>	<b>0,00</b>	<b>0,00</b>	<b>0,00</b>	<b>0,00</b>	<b>0,00</b>	<b>0,00</b>
37.	= <b>Finanzmittelbestand</b>	<b>100,00</b>	<b>0,00</b>	<b>0,00</b>	<b>0,00</b>	<b>0,00</b>	<b>0,00</b>	<b>10,00</b>



## Gemeinde Lenggenbostel

<b>Produktbeschreibung 53100 Konzession Strom</b>	
Lenggenbostel	
<b>Verantwortliche Person(en)</b>	Bürgermeister
<b>Kurzbeschreibung</b>	Sicherung der Stromversorgung
<b>Erläuterungen</b>	<ol style="list-style-type: none"> <li>1. Vergabeverfahren</li> <li>2. Abschluss und Aktualisierung von Konzessions-verträgen</li> <li>3. Abrechnung Konzessionsabgaben</li> </ol>
<b>Auftragsgrundlage</b>	Bundes- und Landesrecht; Ratsbeschluss; Konzessionsvertrag
<b>Zielgruppe</b>	EinwohnerInnen, Institutionen, Energieversorgungsunternehmen und Netzbetreiber
<b>Allgemeine Ziele</b>	Versorgungssicherheit und Sicherung kommunaler Einnahmen

## Gemeinde Lenggenbostel

### Teilergebnishaushalt 53100 Konzession Strom

Lenggenbostel

Nr.	Bezeichnung	Ergebnis 2020	Ansatz 2021	Ansatz 2022	Plan 2023	Plan 2024	Plan 2025	Ergebnis 2021
	<b>Ordentliche Erträge</b>	<b>0,00</b>	<b>0,00</b>	<b>0,00</b>	<b>0,00</b>	<b>0,00</b>	<b>0,00</b>	<b>0,00</b>
1.	Steuern und ähnliche Abgaben	0,00	0,00	0,00	0,00	0,00	0,00	0,00
2.	Zuwendungen und allgemeine Umlagen	0,00	0,00	0,00	0,00	0,00	0,00	0,00
3.	Auflösungserträge aus Sonderposten	0,00	0,00	0,00	0,00	0,00	0,00	0,00
4.	sonstige Transfererträge	0,00	0,00	0,00	0,00	0,00	0,00	0,00
5.	öffentlich-rechtliche Entgelte	0,00	0,00	0,00	0,00	0,00	0,00	0,00
6.	privatrechtliche Entgelte	0,00	0,00	0,00	0,00	0,00	0,00	0,00
7.	Kostenerstattungen u. Kostenumlagen	0,00	0,00	0,00	0,00	0,00	0,00	0,00
8.	Zinsen und ähnliche Finanzerträge	0,00	0,00	0,00	0,00	0,00	0,00	0,00
9.	aktivierte Eigenleistungen	0,00	0,00	0,00	0,00	0,00	0,00	0,00
10.	Bestandsveränderungen	0,00	0,00	0,00	0,00	0,00	0,00	0,00
11.	sonstige ordentliche Erträge	13.093,92	13.200,00	13.200,00	13.200,00	13.200,00	13.200,00	11.600,00
<b>12.</b>	<b>= Summe ordentliche Erträge</b>	<b>13.093,92</b>	<b>13.200,00</b>	<b>13.200,00</b>	<b>13.200,00</b>	<b>13.200,00</b>	<b>13.200,00</b>	<b>11.600,00</b>
	<b>Ordentliche Aufwendungen</b>	<b>0,00</b>	<b>0,00</b>	<b>0,00</b>	<b>0,00</b>	<b>0,00</b>	<b>0,00</b>	<b>0,00</b>
13.	Aufwendungen für aktives Personal	0,00	0,00	0,00	0,00	0,00	0,00	0,00
14.	Aufwendungen für Versorgung	0,00	0,00	0,00	0,00	0,00	0,00	0,00
15.	Aufwendungen für Sach- u. Dienstleistungen	0,00	0,00	0,00	0,00	0,00	0,00	0,00
16.	Abschreibungen	0,00	0,00	0,00	0,00	0,00	0,00	0,00
17.	Zinsen und ähnliche Aufwendungen	0,00	0,00	0,00	0,00	0,00	0,00	0,00
18.	Transferaufwendungen	0,00	0,00	0,00	0,00	0,00	0,00	0,00
19.	sonstige ordentliche Aufwendungen	0,00	0,00	0,00	0,00	0,00	0,00	0,00
<b>20.</b>	<b>= Summe ordentliche Aufwendungen</b>	<b>0,00</b>	<b>0,00</b>	<b>0,00</b>	<b>0,00</b>	<b>0,00</b>	<b>0,00</b>	<b>0,00</b>
<b>21.</b>	<b>ordentliches Ergebnis</b>	<b>13.093,92</b>	<b>13.200,00</b>	<b>13.200,00</b>	<b>13.200,00</b>	<b>13.200,00</b>	<b>13.200,00</b>	<b>11.600,00</b>
22.	außerordentliche Erträge	0,00	0,00	0,00	0,00	0,00	0,00	0,00
23.	außerordentliche Aufwendungen	0,00	0,00	0,00	0,00	0,00	0,00	0,00
<b>24.</b>	<b>außerordentliches Ergebnis</b>	<b>0,00</b>	<b>0,00</b>	<b>0,00</b>	<b>0,00</b>	<b>0,00</b>	<b>0,00</b>	<b>0,00</b>
<b>25.</b>	<b>Jahresergebnis</b>	<b>13.093,92</b>	<b>13.200,00</b>	<b>13.200,00</b>	<b>13.200,00</b>	<b>13.200,00</b>	<b>13.200,00</b>	<b>11.600,00</b>
26.	Summe der Jahresfehlbeträge/- überschüsse aus Vorjahren gem. § 2 Abs. 6 KomHKVO	126.232,55	144.300,00	157.500,00	170.700,00	183.900,00	197.100,00	139.326,47
26.1	Summe Ergebnisse (inkl. Fehlbeiträge)	139.326,47	157.500,00	170.700,00	183.900,00	197.100,00	210.300,00	150.926,47

## Gemeinde Lengenbostel

Teilfinanzhaushalt 53100 Konzession Strom								
Lengenbostel								
Nr.	Bezeichnung	Ergebnis 2020	Ansatz 2021	Ansatz 2022	Plan 2023	Plan 2024	Plan 2025	Ergebnis 2021
09.	+ sonstige haushaltswirksame Einzahlungen	13.063,51	13.200,00	13.200,00	13.200,00	13.200,00	13.200,00	12.640,57
<b>10.</b>	<b>= Einzahlungen aus lfd. Verwaltungstätigkeit</b>	<b>13.063,51</b>	<b>13.200,00</b>	<b>13.200,00</b>	<b>13.200,00</b>	<b>13.200,00</b>	<b>13.200,00</b>	<b>12.640,57</b>
17.	= Auszahlungen aus lfd. Verwaltungstätigkeit	0,00	0,00	0,00	0,00	0,00	0,00	0,00
<b>18.</b>	<b>= Saldo aus lfd. Verwaltungstätigkeit</b>	<b>13.063,51</b>	<b>13.200,00</b>	<b>13.200,00</b>	<b>13.200,00</b>	<b>13.200,00</b>	<b>13.200,00</b>	<b>12.640,57</b>
24.	= Einzahlungen aus Investitionstätigkeit	0,00	0,00	0,00	0,00	0,00	0,00	0,00
31.	= Auszahlungen für Investitionstätigkeit	0,00	0,00	0,00	0,00	0,00	0,00	0,00
32.	= Saldo Investitionstätigkeit	0,00	0,00	0,00	0,00	0,00	0,00	0,00
<b>33.</b>	<b>= Finanzmittelüberschuss/ -fehlbetrag</b>	<b>13.063,51</b>	<b>13.200,00</b>	<b>13.200,00</b>	<b>13.200,00</b>	<b>13.200,00</b>	<b>13.200,00</b>	<b>12.640,57</b>
36.	= Saldo aus Finanzierungstätigkeit	0,00	0,00	0,00	0,00	0,00	0,00	0,00
<b>37.</b>	<b>= Finanzmittelbestand</b>	<b>13.063,51</b>	<b>13.200,00</b>	<b>13.200,00</b>	<b>13.200,00</b>	<b>13.200,00</b>	<b>13.200,00</b>	<b>12.640,57</b>

## Gemeinde Lengenbostel

<b>Produktbeschreibung 53200 Konzession Gas</b>	
Lengenbostel	
<b>Verantwortliche Person(en)</b>	Bürgermeister
<b>Kurzbeschreibung</b>	Sicherung der Gasversorgung
<b>Erläuterungen</b>	<ol style="list-style-type: none"> <li>1. Vergabeverfahren</li> <li>2. Abschluss und Aktualisierung von Konzessions-verträgen</li> <li>3. Abrechnung Konzessionsabgaben</li> </ol>
<b>Auftragsgrundlage</b>	Bundes- und Landesrecht; Ratsbeschlüsse; Konzessionsvertrag
<b>Zielgruppe</b>	EinwohnerInnen, Institutionen, Energieversorgungsunternehmen und Netzbetreiber
<b>Allgemeine Ziele</b>	Versorgungssicherheit und Sicherung kommunaler Einnahmen

## Gemeinde Lenggenbostel

### Teilergebnishaushalt 53200 Konzession Gas

Lenggenbostel

Nr.	Bezeichnung	Ergebnis 2020	Ansatz 2021	Ansatz 2022	Plan 2023	Plan 2024	Plan 2025	Ergebnis 2021
	<b>Ordentliche Erträge</b>	<b>0,00</b>	<b>0,00</b>	<b>0,00</b>	<b>0,00</b>	<b>0,00</b>	<b>0,00</b>	<b>0,00</b>
1.	Steuern und ähnliche Abgaben	0,00	0,00	0,00	0,00	0,00	0,00	0,00
2.	Zuwendungen und allgemeine Umlagen	0,00	0,00	0,00	0,00	0,00	0,00	0,00
3.	Auflösungserträge aus Sonderposten	0,00	0,00	0,00	0,00	0,00	0,00	0,00
4.	sonstige Transfererträge	0,00	0,00	0,00	0,00	0,00	0,00	0,00
5.	öffentlich-rechtliche Entgelte	0,00	0,00	0,00	0,00	0,00	0,00	0,00
6.	privatrechtliche Entgelte	0,00	0,00	0,00	0,00	0,00	0,00	0,00
7.	Kostenerstattungen u. Kostenumlagen	0,00	0,00	0,00	0,00	0,00	0,00	0,00
8.	Zinsen und ähnliche Finanzerträge	0,00	0,00	0,00	0,00	0,00	0,00	0,00
9.	aktivierte Eigenleistungen	0,00	0,00	0,00	0,00	0,00	0,00	0,00
10.	Bestandsveränderungen	0,00	0,00	0,00	0,00	0,00	0,00	0,00
11.	sonstige ordentliche Erträge	1.600,00	1.700,00	1.700,00	1.700,00	1.700,00	1.700,00	1.600,00
<b>12.</b>	<b>= Summe ordentliche Erträge</b>	<b>1.600,00</b>	<b>1.700,00</b>	<b>1.700,00</b>	<b>1.700,00</b>	<b>1.700,00</b>	<b>1.700,00</b>	<b>1.600,00</b>
	<b>Ordentliche Aufwendungen</b>	<b>0,00</b>	<b>0,00</b>	<b>0,00</b>	<b>0,00</b>	<b>0,00</b>	<b>0,00</b>	<b>0,00</b>
13.	Aufwendungen für aktives Personal	0,00	0,00	0,00	0,00	0,00	0,00	0,00
14.	Aufwendungen für Versorgung	0,00	0,00	0,00	0,00	0,00	0,00	0,00
15.	Aufwendungen für Sach- u. Dienstleistungen	0,00	0,00	0,00	0,00	0,00	0,00	0,00
16.	Abschreibungen	0,00	0,00	0,00	0,00	0,00	0,00	0,00
17.	Zinsen und ähnliche Aufwendungen	0,00	0,00	0,00	0,00	0,00	0,00	0,00
18.	Transferaufwendungen	0,00	0,00	0,00	0,00	0,00	0,00	0,00
19.	sonstige ordentliche Aufwendungen	0,00	0,00	0,00	0,00	0,00	0,00	0,00
<b>20.</b>	<b>= Summe ordentliche Aufwendungen</b>	<b>0,00</b>	<b>0,00</b>	<b>0,00</b>	<b>0,00</b>	<b>0,00</b>	<b>0,00</b>	<b>0,00</b>
<b>21.</b>	<b>ordentliches Ergebnis</b>	<b>1.600,00</b>	<b>1.700,00</b>	<b>1.700,00</b>	<b>1.700,00</b>	<b>1.700,00</b>	<b>1.700,00</b>	<b>1.600,00</b>
22.	außerordentliche Erträge	0,00	0,00	0,00	0,00	0,00	0,00	0,00
23.	außerordentliche Aufwendungen	0,00	0,00	0,00	0,00	0,00	0,00	0,00
<b>24.</b>	<b>außerordentliches Ergebnis</b>	<b>0,00</b>	<b>0,00</b>	<b>0,00</b>	<b>0,00</b>	<b>0,00</b>	<b>0,00</b>	<b>0,00</b>
<b>25.</b>	<b>Jahresergebnis</b>	<b>1.600,00</b>	<b>1.700,00</b>	<b>1.700,00</b>	<b>1.700,00</b>	<b>1.700,00</b>	<b>1.700,00</b>	<b>1.600,00</b>
26.	Summe der Jahresfehlbeträge/- überschüsse aus Vorjahren gem. § 2 Abs. 6 KomHKVO	13.240,90	15.800,00	17.500,00	19.200,00	20.900,00	22.600,00	14.840,90
26.1	Summe Ergebnisse (inkl. Fehlbeträge)	14.840,90	17.500,00	19.200,00	20.900,00	22.600,00	24.300,00	16.440,90

## Gemeinde Lengensbostel

Teilfinanzhaushalt 53200 Konzession Gas								
Lengensbostel								
Nr.	Bezeichnung	Ergebnis 2020	Ansatz 2021	Ansatz 2022	Plan 2023	Plan 2024	Plan 2025	Ergebnis 2021
09.	+ sonstige haushaltswirksame Einzahlungen	1.963,76	1.700,00	1.700,00	1.700,00	1.700,00	1.700,00	1.671,26
10.	= <b>Einzahlungen aus lfd. Verwaltungstätigkeit</b>	<b>1.963,76</b>	<b>1.700,00</b>	<b>1.700,00</b>	<b>1.700,00</b>	<b>1.700,00</b>	<b>1.700,00</b>	<b>1.671,26</b>
17.	= <b>Auszahlungen aus lfd. Verwaltungstätigkeit</b>	<b>0,00</b>	<b>0,00</b>	<b>0,00</b>	<b>0,00</b>	<b>0,00</b>	<b>0,00</b>	<b>0,00</b>
18.	= <b>Saldo aus lfd. Verwaltungstätigkeit</b>	<b>1.963,76</b>	<b>1.700,00</b>	<b>1.700,00</b>	<b>1.700,00</b>	<b>1.700,00</b>	<b>1.700,00</b>	<b>1.671,26</b>
24.	= <b>Einzahlungen aus Investitionstätigkeit</b>	<b>0,00</b>	<b>0,00</b>	<b>0,00</b>	<b>0,00</b>	<b>0,00</b>	<b>0,00</b>	<b>0,00</b>
31.	= <b>Auszahlungen für Investitionstätigkeit</b>	<b>0,00</b>	<b>0,00</b>	<b>0,00</b>	<b>0,00</b>	<b>0,00</b>	<b>0,00</b>	<b>0,00</b>
32.	= <b>Saldo Investitionstätigkeit</b>	<b>0,00</b>	<b>0,00</b>	<b>0,00</b>	<b>0,00</b>	<b>0,00</b>	<b>0,00</b>	<b>0,00</b>
33.	= <b>Finanzmittelüberschuss/ -fehlbetrag</b>	<b>1.963,76</b>	<b>1.700,00</b>	<b>1.700,00</b>	<b>1.700,00</b>	<b>1.700,00</b>	<b>1.700,00</b>	<b>1.671,26</b>
36.	= <b>Saldo aus Finanzierungstätigkeit</b>	<b>0,00</b>	<b>0,00</b>	<b>0,00</b>	<b>0,00</b>	<b>0,00</b>	<b>0,00</b>	<b>0,00</b>
37.	= <b>Finanzmittelbestand</b>	<b>1.963,76</b>	<b>1.700,00</b>	<b>1.700,00</b>	<b>1.700,00</b>	<b>1.700,00</b>	<b>1.700,00</b>	<b>1.671,26</b>

## Gemeinde Lengenbostel

<b>Produktbeschreibung</b> 61100 Steuern, allgemeine Zuweisungen, allgemeine Umlage	
Lengenbostel	
<b>Verantwortliche Person(en)</b>	Bürgermeister
<b>Kurzbeschreibung</b>	Zahlungsein- und ausgänge aus Abgaben und Umlagen
<b>Erläuterungen</b>	<ul style="list-style-type: none"> <li>1. Erträge <ul style="list-style-type: none"> <li>1.1 Gewerbesteuer</li> <li>1.2 Grundsteuer A und B</li> <li>1.3 Gemeindeanteil an der Einkommenssteuer</li> <li>1.4 Gemeindeanteil an der Umsatzsteuer</li> <li>1.5 Vergnügungssteuer</li> <li>1.6 Hundesteuer</li> <li>1.7 Jagd- und Fischereipachtanteile</li> </ul> </li> <li>2. Transfererträge <ul style="list-style-type: none"> <li>2.1 Schlüsselzuweisungen vom Land/Samtgemeinde</li> <li>2.2 Zuweisungen für Aufgaben des übertragenen Wirkungskreises</li> <li>2.3 Zuweisungen vom Landkreis</li> <li>2.4 Umlagen</li> </ul> </li> <li>3. Transferaufwendungen <ul style="list-style-type: none"> <li>3.1 Gewerbesteuerumlage nach dem Gemeindefinanzreformgesetz</li> <li>3.2 Finanzausgleichsumlage an das Land</li> <li>3.3 Kreis-/Samtgemeindeumlage</li> <li>3.4 Weiterleitung der Schlüsselzuweisungen an die Mitgliedsgemeinden</li> <li>3.5 Umlagen</li> </ul> </li> </ul>
<b>Auftragsgrundlage</b>	Bundes-, Landes- und Ortsrecht; Ratsbeschlüsse
<b>Zielgruppe</b>	Verwaltung, Landkreis, Mitgliedsgemeinden

## Gemeinde Lenggenbostel

### Teilergebnishaushalt 61100 Steuern, allgemeine Zuweisungen, allgemeine Umlage

Lenggenbostel

Nr.	Bezeichnung	Ergebnis 2020	Ansatz 2021	Ansatz 2022	Plan 2023	Plan 2024	Plan 2025	Ergebnis 2021
	<b>Ordentliche Erträge</b>	<b>0,00</b>	<b>0,00</b>	<b>0,00</b>	<b>0,00</b>	<b>0,00</b>	<b>0,00</b>	<b>0,00</b>
1.	Steuern und ähnliche Abgaben	779.837,71	662.800,00	871.100,00	924.700,00	976.300,00	1.016.500,00	871.658,85
2.	Zuwendungen und allgemeine Umlagen	0,00	0,00	0,00	0,00	0,00	0,00	0,00
3.	Auflösungserträge aus Sonderposten	0,00	0,00	0,00	0,00	0,00	0,00	0,00
4.	sonstige Transfererträge	0,00	0,00	0,00	0,00	0,00	0,00	0,00
5.	öffentlich-rechtliche Entgelte	0,00	0,00	0,00	0,00	0,00	0,00	0,00
6.	privatrechtliche Entgelte	0,00	0,00	0,00	0,00	0,00	0,00	0,00
7.	Kostenerstattungen u. Kostenumlagen	0,00	0,00	0,00	0,00	0,00	0,00	0,00
8.	Zinsen und ähnliche Finanzerträge	1.383,00	100,00	100,00	100,00	100,00	100,00	-57,00
9.	aktivierte Eigenleistungen	0,00	0,00	0,00	0,00	0,00	0,00	0,00
10.	Bestandsveränderungen	0,00	0,00	0,00	0,00	0,00	0,00	0,00
11.	sonstige ordentliche Erträge	0,00	0,00	0,00	0,00	0,00	0,00	0,00
<b>12.</b>	<b>= Summe ordentliche Erträge</b>	<b>781.220,71</b>	<b>662.900,00</b>	<b>871.200,00</b>	<b>924.800,00</b>	<b>976.400,00</b>	<b>1.016.600,00</b>	<b>871.601,85</b>
	<b>Ordentliche Aufwendungen</b>	<b>0,00</b>	<b>0,00</b>	<b>0,00</b>	<b>0,00</b>	<b>0,00</b>	<b>0,00</b>	<b>0,00</b>
13.	Aufwendungen für aktives Personal	0,00	0,00	0,00	0,00	0,00	0,00	0,00
14.	Aufwendungen für Versorgung	0,00	0,00	0,00	0,00	0,00	0,00	0,00
15.	Aufwendungen für Sach- u. Dienstleistungen	0,00	0,00	0,00	0,00	0,00	0,00	0,00
16.	Abschreibungen	0,00	0,00	0,00	0,00	0,00	0,00	0,00
17.	Zinsen und ähnliche Aufwendungen	771,00	100,00	100,00	100,00	100,00	100,00	30,00
18.	Transferaufwendungen	748.268,00	770.900,00	764.800,00	856.700,00	902.400,00	953.000,00	763.841,00
19.	sonstige ordentliche Aufwendungen	0,00	0,00	0,00	0,00	0,00	0,00	0,00
<b>20.</b>	<b>= Summe ordentliche Aufwendungen</b>	<b>749.039,00</b>	<b>771.000,00</b>	<b>764.900,00</b>	<b>856.800,00</b>	<b>902.500,00</b>	<b>953.100,00</b>	<b>763.871,00</b>
<b>21.</b>	<b>ordentliches Ergebnis</b>	<b>32.181,71</b>	<b>-108.100,00</b>	<b>106.300,00</b>	<b>68.000,00</b>	<b>73.900,00</b>	<b>63.500,00</b>	<b>107.730,85</b>
22.	außerordentliche Erträge	0,00	0,00	0,00	0,00	0,00	0,00	0,00
23.	außerordentliche Aufwendungen	0,00	0,00	0,00	0,00	0,00	0,00	0,00
<b>24.</b>	<b>außerordentliches Ergebnis</b>	<b>0,00</b>	<b>0,00</b>	<b>0,00</b>	<b>0,00</b>	<b>0,00</b>	<b>0,00</b>	<b>0,00</b>
<b>25.</b>	<b>Jahresergebnis</b>	<b>32.181,71</b>	<b>-108.100,00</b>	<b>106.300,00</b>	<b>68.000,00</b>	<b>73.900,00</b>	<b>63.500,00</b>	<b>107.730,85</b>
26.	Summe der Jahresfehlbeträge/- überschüsse aus Vorjahren gem. § 2 Abs. 6 KomHKVO	1.206.300,06	422.900,00	314.800,00	421.100,00	489.100,00	563.000,00	1.238.481,77
26.1	Summe Ergebnisse (inkl. Fehlbeiträge)	1.238.481,77	314.800,00	421.100,00	489.100,00	563.000,00	626.500,00	1.346.212,62



## Gemeinde Lenggenbostel

### Teilergebnishaushalt 61100 Steuern, allgemeine Zuweisungen, allgemeine Umlage

Lenggenbostel

Nr.	Bezeichnung	Ergebnis 2020	Ansatz 2021	Ansatz 2022	Plan 2023	Plan 2024	Plan 2025	Ergebnis 2021
3011000	Grundsteuer A	-8.012,00	-8.000,00	-8.700,00	-8.600,00	-8.500,00	-8.400,00	-9.575,77
3012000	Grundsteuer B	-81.100,30	-81.100,00	-94.300,00	-95.100,00	-96.000,00	-96.900,00	-93.923,13
3013000	Gewerbesteuer	-338.874,41	-250.000,00	-420.000,00	-455.700,00	-488.100,00	-510.100,00	-413.539,95
3021000	Gemeindeanteil an der Einkommensteuer	-251.910,00	-256.100,00	-249.500,00	-264.200,00	-280.800,00	-296.500,00	-240.404,00
3022000	Gemeindeanteil an der Umsatzsteuer	-98.831,00	-66.500,00	-97.500,00	-100.000,00	-101.800,00	-103.500,00	-113.180,00
3031000	Vergnügungssteuer	0,00	0,00	0,00	0,00	0,00	0,00	0,00
3032000	Hundesteuer	-1.110,00	-1.100,00	-1.100,00	-1.100,00	-1.100,00	-1.100,00	-1.036,00
3132000	Sonstige allg. Zuweisungen von Gemeinden(GV)	0,00	0,00	0,00	0,00	0,00	0,00	0,00
3691000	Verzinsung v. Steuernachforderungen	-1.383,00	-100,00	-100,00	-100,00	-100,00	-100,00	57,00
Z10	Summe ordentliche Erträge	781.220,71	662.900,00	871.200,00	924.800,00	976.400,00	1.016.600,00	871.601,85
4341000	Gewerbesteuerumlage	31.833,00	23.000,00	38.700,00	42.000,00	45.000,00	47.000,00	37.122,00
4372100	Kreisumlage	326.074,00	314.200,00	302.800,00	333.200,00	350.700,00	370.600,00	307.753,00
4372200	Samtgemeindeumlage	390.361,00	433.700,00	423.300,00	481.500,00	506.700,00	535.400,00	418.966,00
4592000	Verzinsung von Steuererstattungen	771,00	100,00	100,00	100,00	100,00	100,00	30,00
Z20	Summe ordentliche Aufwendungen	749.039,00	771.000,00	764.900,00	856.800,00	902.500,00	953.100,00	763.871,00
Z30	Jahresergebnis	32.181,71	-108.100,00	106.300,00	68.000,00	73.900,00	63.500,00	107.730,85

## Gemeinde Lenggenbostel

### Teilfinanzhaushalt 61100 Steuern, allgemeine Zuweisungen, allgemeine Umlage

Lenggenbostel

Nr.	Bezeichnung	Ergebnis 2020	Ansatz 2021	Ansatz 2022	Plan 2023	Plan 2024	Plan 2025	Ergebnis 2021
01.	Steuern und ähnliche Abgaben	786.857,00	662.800,00	871.100,00	924.700,00	976.300,00	1.016.500,00	852.807,75
07.	+ Zinsen und ähnliche Einzahlungen	3.221,45	100,00	100,00	100,00	100,00	100,00	-57,00
<b>10.</b>	<b>= Einzahlungen aus lfd. Verwaltungstätigkeit</b>	<b>790.078,45</b>	<b>662.900,00</b>	<b>871.200,00</b>	<b>924.800,00</b>	<b>976.400,00</b>	<b>1.016.600,00</b>	<b>852.750,75</b>
14.	- Zinsen und ähnliche Auszahlungen	771,00	100,00	100,00	100,00	100,00	100,00	30,00
15.	- Transferzahlungen	756.681,00	770.900,00	764.800,00	856.700,00	902.400,00	953.000,00	750.985,00
<b>17.</b>	<b>= Auszahlungen aus lfd. Verwaltungstätigkeit</b>	<b>757.452,00</b>	<b>771.000,00</b>	<b>764.900,00</b>	<b>856.800,00</b>	<b>902.500,00</b>	<b>953.100,00</b>	<b>751.015,00</b>
<b>18.</b>	<b>= Saldo aus lfd. Verwaltungstätigkeit</b>	<b>32.626,45</b>	<b>-108.100,00</b>	<b>106.300,00</b>	<b>68.000,00</b>	<b>73.900,00</b>	<b>63.500,00</b>	<b>101.735,75</b>
<b>24.</b>	<b>= Einzahlungen aus Investitionstätigkeit</b>	<b>0,00</b>	<b>0,00</b>	<b>0,00</b>	<b>0,00</b>	<b>0,00</b>	<b>0,00</b>	<b>0,00</b>
<b>31.</b>	<b>= Auszahlungen für Investitionstätigkeit</b>	<b>0,00</b>	<b>0,00</b>	<b>0,00</b>	<b>0,00</b>	<b>0,00</b>	<b>0,00</b>	<b>0,00</b>
<b>32.</b>	<b>= Saldo Investitionstätigkeit</b>	<b>0,00</b>	<b>0,00</b>	<b>0,00</b>	<b>0,00</b>	<b>0,00</b>	<b>0,00</b>	<b>0,00</b>
<b>33.</b>	<b>= Finanzmittelüberschuss/ -fehlbetrag</b>	<b>32.626,45</b>	<b>-108.100,00</b>	<b>106.300,00</b>	<b>68.000,00</b>	<b>73.900,00</b>	<b>63.500,00</b>	<b>101.735,75</b>
<b>36.</b>	<b>= Saldo aus Finanzierungstätigkeit</b>	<b>0,00</b>	<b>0,00</b>	<b>0,00</b>	<b>0,00</b>	<b>0,00</b>	<b>0,00</b>	<b>0,00</b>
<b>37.</b>	<b>= Finanzmittelbestand</b>	<b>32.626,45</b>	<b>-108.100,00</b>	<b>106.300,00</b>	<b>68.000,00</b>	<b>73.900,00</b>	<b>63.500,00</b>	<b>101.735,75</b>

**Gemeinde Lengenvostel**

<b>Produktbeschreibung 61200 Sonstige allgemeine Finanzwirtschaft</b>	
Lengenvostel	
<b>Verantwortliche Person(en)</b>	Bürgermeister
<b>Kurzbeschreibung</b>	Sonstige allgemeine Finanzwirtschaft
<b>Erläuterungen</b>	Abbildung der Zahlungsströme aus der sonstigen allgemeinen Finanzwirtschaft
<b>Auftragsgrundlage</b>	Bundes-, Landes-, und Ortsrecht; Ratsbeschluss
<b>Zielgruppe</b>	Verwaltung

## Gemeinde Lenggenbostel

### Teilergebnishaushalt 61200 Sonstige allgemeine Finanzwirtschaft

Lenggenbostel

Nr.	Bezeichnung	Ergebnis 2020	Ansatz 2021	Ansatz 2022	Plan 2023	Plan 2024	Plan 2025	Ergebnis 2021
	<b>Ordentliche Erträge</b>	<b>0,00</b>	<b>0,00</b>	<b>0,00</b>	<b>0,00</b>	<b>0,00</b>	<b>0,00</b>	<b>0,00</b>
1.	Steuern und ähnliche Abgaben	0,00	0,00	0,00	0,00	0,00	0,00	0,00
2.	Zuwendungen und allgemeine Umlagen	0,00	0,00	0,00	0,00	0,00	0,00	0,00
3.	Auflösungserträge aus Sonderposten	386,34	400,00	400,00	400,00	400,00	400,00	386,34
4.	sonstige Transfererträge	0,00	0,00	0,00	0,00	0,00	0,00	0,00
5.	öffentlich-rechtliche Entgelte	0,00	0,00	0,00	0,00	0,00	0,00	0,00
6.	privatrechtliche Entgelte	0,00	0,00	0,00	0,00	0,00	0,00	0,00
7.	Kostenerstattungen u. Kostenumlagen	0,00	0,00	0,00	0,00	0,00	0,00	0,00
8.	Zinsen und ähnliche Finanzerträge	0,00	0,00	0,00	0,00	0,00	0,00	0,00
9.	aktivierte Eigenleistungen	0,00	0,00	0,00	0,00	0,00	0,00	0,00
10.	Bestandsveränderungen	0,00	0,00	0,00	0,00	0,00	0,00	0,00
11.	sonstige ordentliche Erträge	0,00	0,00	0,00	0,00	0,00	0,00	0,00
<b>12.</b>	<b>= Summe ordentliche Erträge</b>	<b>386,34</b>	<b>400,00</b>	<b>400,00</b>	<b>400,00</b>	<b>400,00</b>	<b>400,00</b>	<b>386,34</b>
	<b>Ordentliche Aufwendungen</b>	<b>0,00</b>	<b>0,00</b>	<b>0,00</b>	<b>0,00</b>	<b>0,00</b>	<b>0,00</b>	<b>0,00</b>
13.	Aufwendungen für aktives Personal	0,00	0,00	0,00	0,00	0,00	0,00	0,00
14.	Aufwendungen für Versorgung	0,00	0,00	0,00	0,00	0,00	0,00	0,00
15.	Aufwendungen für Sach- u. Dienstleistungen	0,00	0,00	0,00	0,00	0,00	0,00	0,00
16.	Abschreibungen	0,00	0,00	0,00	0,00	0,00	0,00	0,00
17.	Zinsen und ähnliche Aufwendungen	0,00	700,00	0,00	0,00	0,00	0,00	0,00
18.	Transferaufwendungen	0,00	0,00	0,00	0,00	0,00	0,00	0,00
19.	sonstige ordentliche Aufwendungen	0,00	0,00	0,00	0,00	0,00	0,00	0,00
<b>20.</b>	<b>= Summe ordentliche Aufwendungen</b>	<b>0,00</b>	<b>700,00</b>	<b>0,00</b>	<b>0,00</b>	<b>0,00</b>	<b>0,00</b>	<b>0,00</b>
<b>21.</b>	<b>ordentliches Ergebnis</b>	<b>386,34</b>	<b>-300,00</b>	<b>400,00</b>	<b>400,00</b>	<b>400,00</b>	<b>400,00</b>	<b>386,34</b>
22.	außerordentliche Erträge	0,00	0,00	0,00	0,00	0,00	0,00	0,00
23.	außerordentliche Aufwendungen	0,00	0,00	0,00	0,00	0,00	0,00	0,00
<b>24.</b>	<b>außerordentliches Ergebnis</b>	<b>0,00</b>	<b>0,00</b>	<b>0,00</b>	<b>0,00</b>	<b>0,00</b>	<b>0,00</b>	<b>0,00</b>
<b>25.</b>	<b>Jahresergebnis</b>	<b>386,34</b>	<b>-300,00</b>	<b>400,00</b>	<b>400,00</b>	<b>400,00</b>	<b>400,00</b>	<b>386,34</b>
26.	Summe der Jahresfehlbeträge/- überschüsse aus Vorjahren gem. § 2 Abs. 6 KomHKVO	7.303,15	5.100,00	4.800,00	5.200,00	5.600,00	6.000,00	7.689,49
26.1	Summe Ergebnisse (inkl. Fehlbeiträge)	7.689,49	4.800,00	5.200,00	5.600,00	6.000,00	6.400,00	8.075,83

## Gemeinde Lenggenbostel

### Teilfinanzhaushalt 61200 Sonstige allgemeine Finanzwirtschaft

Lenggenbostel

Nr.	Bezeichnung	Ergebnis 2020	Ansatz 2021	Ansatz 2022	Plan 2023	Plan 2024	Plan 2025	Ergebnis 2021
10.	= <b>Einzahlungen aus lfd. Verwaltungstätigkeit</b>	0,00	0,00	0,00	0,00	0,00	0,00	0,00
14.	- Zinsen und ähnliche Auszahlungen	0,00	700,00	0,00	0,00	0,00	0,00	0,00
17.	= <b>Auszahlungen aus lfd. Verwaltungstätigkeit</b>	0,00	700,00	0,00	0,00	0,00	0,00	0,00
18.	= <b>Saldo aus lfd. Verwaltungstätigkeit</b>	0,00	-700,00	0,00	0,00	0,00	0,00	0,00
24.	= <b>Einzahlungen aus Investitionstätigkeit</b>	0,00	0,00	0,00	0,00	0,00	0,00	0,00
31.	= <b>Auszahlungen für Investitionstätigkeit</b>	0,00	0,00	0,00	0,00	0,00	0,00	0,00
32.	= <b>Saldo Investitionstätigkeit</b>	0,00	0,00	0,00	0,00	0,00	0,00	0,00
33.	= <b>Finanzmittelüberschuss/ -fehlbetrag</b>	0,00	-700,00	0,00	0,00	0,00	0,00	0,00
35.	- Tilgung von Krediten u. Darl. f. Investitionen	0,00	10.000,00	0,00	0,00	0,00	0,00	0,00
36.	= <b>Saldo aus Finanzierungstätigkeit</b>	0,00	-10.000,00	0,00	0,00	0,00	0,00	0,00
37.	= <b>Finanzmittelbestand</b>	0,00	-10.700,00	0,00	0,00	0,00	0,00	0,00

# Produkthaushalt der Gemeinde Lengenbostel

## P r o d u k t h a u s h a l t

<b>Teilhaushalt 0</b>	<b>Bürgermeister</b>
	11101 Verwaltungssteuerung 31502 Soziale Beratung/Soziale Dienste
<b>Teilhaushalt 1</b>	<b>Fachbereich 1</b>
	11104 Gremien 11106 Zentrale Dienste 11107 Rechtsangelegenheiten
<b>Teilhaushalt 2</b>	<b>Fachbereich 2</b>
	11109 Finanzverwaltung 11110 Finanzbuchhaltung 53100 Konzession Strom 53200 Konzession Gas 61100 Steuern, allgemeine Zuweisungen, allgemeine Umlage 61200 Sonstige allgemeine Finanzwirtschaft
<b>Teilhaushalt 3</b>	<b>Fachbereich 3</b>
	12100 Wahlen 55300 Friedhofs- und Bestattungswesen 28100 Heimat- und Kulturpflege 42100 Förderung des Sports 42400 Sportstätten 54700 ÖPNV 36200 Jugendarbeit 36600 Einrichtungen der Jugendarbeit
<b>Teilhaushalt 4</b>	<b>Fachbereich 4</b>
	11108 Grundstücks- und Gebäudemanagement 51100 Räumliche Planung und Entwicklung 54100 Straßen 54500 Straßenreinigung, Straßenbeleuchtung 55500 Wirtschaftswege 55100 Öffentliches Grün/Naherholung 55200 Öffentliche Gewässer 55400 Natur- und Umweltschutz 53810 Abwasserbeseitigung

## Gemeinde Lenggenbostel

<b>Teilergebnishaushalt 3 Fachbereich III</b>							
Lenggenbostel							
Nr.	Bezeichnung	Ergebnis 2020	Ansatz 2021	Ansatz 2022	Plan 2023	Plan 2024	Plan 2025
	<b>Ordentliche Erträge</b>	<b>0,00</b>	<b>0,00</b>	<b>0,00</b>	<b>0,00</b>	<b>0,00</b>	<b>0,00</b>
1.	Steuern und ähnliche Abgaben	0,00	0,00	0,00	0,00	0,00	0,00
2.	Zuwendungen und allgemeine Umlagen	4.300,00	300,00	0,00	0,00	0,00	0,00
3.	Auflösungserträge aus Sonderposten	1.567,49	1.500,00	1.400,00	1.400,00	1.400,00	1.400,00
4.	sonstige Transfererträge	0,00	0,00	0,00	0,00	0,00	0,00
5.	öffentlich-rechtliche Entgelte	0,00	0,00	0,00	0,00	0,00	0,00
6.	privatrechtliche Entgelte	720,00	800,00	800,00	800,00	800,00	800,00
7.	Kostenerstattungen u. Kostenumlagen	0,00	0,00	0,00	0,00	0,00	0,00
8.	Zinsen und ähnliche Finanzerträge	0,00	0,00	0,00	0,00	0,00	0,00
9.	aktivierte Eigenleistungen	0,00	10.000,00	0,00	0,00	0,00	0,00
10.	Bestandsveränderungen	0,00	0,00	0,00	0,00	0,00	0,00
11.	sonstige ordentliche Erträge	0,00	0,00	0,00	0,00	0,00	0,00
<b>12.</b>	<b>= Summe ordentliche Erträge</b>	<b>6.587,49</b>	<b>12.600,00</b>	<b>2.200,00</b>	<b>2.200,00</b>	<b>2.200,00</b>	<b>2.200,00</b>
	<b>Ordentliche Aufwendungen</b>	<b>0,00</b>	<b>0,00</b>	<b>0,00</b>	<b>0,00</b>	<b>0,00</b>	<b>0,00</b>
13.	Aufwendungen für aktives Personal	20.709,11	11.500,00	3.500,00	2.500,00	2.500,00	2.500,00
14.	Aufwendungen für Versorgung	0,00	0,00	0,00	0,00	0,00	0,00
15.	Aufwendungen für Sach- u. Dienstleistungen	5.973,50	20.100,00	14.900,00	13.900,00	13.900,00	13.900,00
16.	Abschreibungen	3.314,82	6.500,00	7.500,00	7.500,00	7.500,00	7.500,00
17.	Zinsen und ähnliche Aufwendungen	0,00	0,00	0,00	0,00	0,00	0,00
18.	Transferaufwendungen	1.600,00	700,00	1.100,00	700,00	700,00	700,00
19.	sonstige ordentliche Aufwendungen	52,33	1.500,00	1.400,00	1.400,00	1.400,00	1.400,00
<b>20.</b>	<b>= Summe ordentliche Aufwendungen</b>	<b>31.649,76</b>	<b>40.300,00</b>	<b>28.400,00</b>	<b>26.000,00</b>	<b>26.000,00</b>	<b>26.000,00</b>
<b>21.</b>	<b>ordentliches Ergebnis</b>	<b>-25.062,27</b>	<b>-27.700,00</b>	<b>-26.200,00</b>	<b>-23.800,00</b>	<b>-23.800,00</b>	<b>-23.800,00</b>
22.	außerordentliche Erträge	0,00	0,00	0,00	0,00	0,00	0,00
23.	außerordentliche Aufwendungen	0,00	0,00	0,00	0,00	0,00	0,00
<b>24.</b>	<b>außerordentliches Ergebnis</b>	<b>0,00</b>	<b>0,00</b>	<b>0,00</b>	<b>0,00</b>	<b>0,00</b>	<b>0,00</b>
<b>25.</b>	<b>Jahresergebnis</b>	<b>-25.062,27</b>	<b>-27.700,00</b>	<b>-26.200,00</b>	<b>-23.800,00</b>	<b>-23.800,00</b>	<b>-23.800,00</b>
26.	Summe der Jahresfehlbeträge/-überschüsse aus Vorjahren gem. § 2 Abs. 6 KomHKVO	-81.396,00	-145.100,00	-172.800,00	-199.000,00	-222.800,00	-246.600,00
26.1	Summe Ergebnisse (inkl. Fehlbeiträge)	-106.458,27	-172.800,00	-199.000,00	-222.800,00	-246.600,00	-270.400,00

## Gemeinde Lenggenbostel

<b>Teilfinanzhaushalt 3 Fachbereich III</b>							
Lenggenbostel							
Nr.	Bezeichnung	Ergebnis 2020	Ansatz 2021	Ansatz 2022	Plan 2023	Plan 2024	Plan 2025
01.	Steuern und ähnliche Abgaben	0,00	0,00	0,00	0,00	0,00	0,00
02.	+ Zuwendungen und allgemeine Umlagen	4.300,00	300,00	0,00	0,00	0,00	0,00
03.	+ sonstige Transfereinzahlungen	0,00	0,00	0,00	0,00	0,00	0,00
04.	+ öffentlich-rechtliche Entgelte	0,00	0,00	0,00	0,00	0,00	0,00
05.	+ privatrechtliche Entgelte	1.220,00	800,00	800,00	800,00	800,00	800,00
06.	+ Kostenerstattungen u. Kostenumlagen	0,00	0,00	0,00	0,00	0,00	0,00
07.	+ Zinsen und ähnliche Einzahlungen	0,00	0,00	0,00	0,00	0,00	0,00
08.	+ Einzahl. a. d. Veräußerung geringw. Vermögensg.	0,00	0,00	0,00	0,00	0,00	0,00
09.	+ sonstige haushaltswirksame Einzahlungen	0,00	0,00	0,00	0,00	0,00	0,00
<b>10.</b>	<b>= Einzahlungen aus lfd. Verwaltungstätigkeit</b>	<b>5.520,00</b>	<b>1.100,00</b>	<b>800,00</b>	<b>800,00</b>	<b>800,00</b>	<b>800,00</b>
11.	- Auszahlungen für aktives Personal	20.949,11	11.500,00	3.500,00	2.500,00	2.500,00	2.500,00
12.	- Auszahlungen für Versorgung	0,00	0,00	0,00	0,00	0,00	0,00
13.	- Auszahl. f. Sach- und Dienstleist. u.ger.Verm.	6.396,74	20.100,00	14.900,00	13.900,00	13.900,00	13.900,00
14.	- Zinsen und ähnliche Auszahlungen	0,00	0,00	0,00	0,00	0,00	0,00
15.	- Transferzahlungen	1.600,00	700,00	1.100,00	700,00	700,00	700,00
16.	- sonstige haushaltswirksame Auszahlungen	52,33	1.500,00	1.400,00	1.400,00	1.400,00	1.400,00
<b>17.</b>	<b>= Auszahlungen aus lfd. Verwaltungstätigkeit</b>	<b>28.998,18</b>	<b>33.800,00</b>	<b>20.900,00</b>	<b>18.500,00</b>	<b>18.500,00</b>	<b>18.500,00</b>
<b>18.</b>	<b>= Saldo aus lfd. Verwaltungstätigkeit</b>	<b>-23.478,18</b>	<b>-32.700,00</b>	<b>-20.100,00</b>	<b>-17.700,00</b>	<b>-17.700,00</b>	<b>-17.700,00</b>
19.	+ Zuwendungen für Investitionstätigkeit	1.250,00	50.500,00	0,00	0,00	0,00	0,00
20.	+ Beiträge u. ä. Entgelte f. Investitionstätigkeit	0,00	0,00	0,00	0,00	0,00	0,00
21.	+ Veräußerung von Sachanlagen	0,00	0,00	0,00	0,00	0,00	0,00
22.	+ Veräußerung von Finanzvermögensanlagen	0,00	0,00	0,00	0,00	0,00	0,00
23.	+ sonstige Investitionstätigkeit	0,00	0,00	0,00	0,00	0,00	0,00
<b>24.</b>	<b>= Einzahlungen aus Investitionstätigkeit</b>	<b>1.250,00</b>	<b>50.500,00</b>	<b>0,00</b>	<b>0,00</b>	<b>0,00</b>	<b>0,00</b>
25.	- Erwerb von Grundstücken und Gebäuden	0,00	0,00	0,00	0,00	0,00	0,00
26.	- Baumaßnahmen	60.920,41	60.000,00	40.000,00	0,00	0,00	0,00
27.	- Erwerb von beweglichem Sachvermögen	0,00	1.800,00	0,00	0,00	0,00	0,00
28.	- Erwerb von Finanzvermögensanlagen	0,00	0,00	0,00	0,00	0,00	0,00
29.	- aktivierbare Zuwendungen	0,00	0,00	0,00	0,00	0,00	0,00
30.	- sonstige Investitionstätigkeit	0,00	0,00	0,00	0,00	0,00	0,00
<b>31.</b>	<b>= Auszahlungen für Investitionstätigkeit</b>	<b>60.920,41</b>	<b>61.800,00</b>	<b>40.000,00</b>	<b>0,00</b>	<b>0,00</b>	<b>0,00</b>
<b>32.</b>	<b>= Saldo Investitionstätigkeit</b>	<b>-59.670,41</b>	<b>-11.300,00</b>	<b>-40.000,00</b>	<b>0,00</b>	<b>0,00</b>	<b>0,00</b>
<b>33.</b>	<b>= Finanzmittelüberschuss/ -fehlbetrag</b>	<b>-83.148,59</b>	<b>-44.000,00</b>	<b>-60.100,00</b>	<b>-17.700,00</b>	<b>-17.700,00</b>	<b>-17.700,00</b>
34.	+ Aufnahme von Krediten u. Darl. f. Investitionen	0,00	0,00	0,00	0,00	0,00	0,00
35.	- Tilgung von Krediten u. Darl. f. Investitionen	0,00	0,00	0,00	0,00	0,00	0,00
<b>36.</b>	<b>= Saldo aus Finanzierungstätigkeit</b>	<b>0,00</b>	<b>0,00</b>	<b>0,00</b>	<b>0,00</b>	<b>0,00</b>	<b>0,00</b>
<b>37.</b>	<b>= Finanzmittelbestand</b>	<b>-83.148,59</b>	<b>-44.000,00</b>	<b>-60.100,00</b>	<b>-17.700,00</b>	<b>-17.700,00</b>	<b>-17.700,00</b>



## Gemeinde Lengenvostel

<b>Investitionen 3 Fachbereich III</b>							
Lengenvostel							
Nr. Bezeichnung	Gesamtausgabe-/ -einnahmebedarf (Ansatz)	Ansatz 2022	Bish. bereitgest. (Ansatz)	Verpflichtungs- Ermächtigungen	Finanzplan 2023	Finanzplan 2024	Finanzplan 2025
<b>3 28100 11 DGH/FF Lengenvostel</b>							
INV5110004 Zuweisung DGH Lengenvostel letzte Rate	-25.000,00	0,00	-25.000,00	0,00	0,00	0,00	0,00
<b>3 28100 12 DGH Freetz</b>							
INV5110005 DGH Freetz (ALT)	-2.500,00	0,00	-2.500,00	0,00	0,00	0,00	0,00
INV5140001 DGH Freetz (ALT)	-165.000,00	0,00	-165.000,00	0,00	0,00	0,00	0,00
INV5170002 Grundstück DGH/FF Freetz	70.000,00	0,00	70.000,00	0,00	0,00	0,00	0,00
<b>3 28100 19 Gebäude DGH/FF Freetz (NEU)</b>							
INV5170001 Neubau DGH/FF Freetz	315.000,00	40.000,00	275.000,00	0,00	0,00	0,00	0,00
INV5170004 Neubau DGH/FF Freetz - Außenanlage	50.000,00	0,00	50.000,00	0,00	0,00	0,00	0,00
INV5210003 Defibrillator	1.800,00	0,00	1.800,00	0,00	0,00	0,00	0,00
INV521Z003 Zuschuss LK Defibrillator	-500,00	0,00	-500,00	0,00	0,00	0,00	0,00
<b>Gesamtsumme Bilanz Zugang/Aufwand</b>	<b>536.800,00</b>	<b>40.000,00</b>	<b>496.800,00</b>	<b>0,00</b>	<b>0,00</b>	<b>0,00</b>	<b>0,00</b>
<b>Gesamtsumme Bilanz Abgang/Ertrag</b>	<b>-100.500,00</b>	<b>0,00</b>	<b>-100.500,00</b>	<b>0,00</b>	<b>0,00</b>	<b>0,00</b>	<b>0,00</b>
<b>Gesamtsumme</b>	<b>243.800,00</b>	<b>40.000,00</b>	<b>203.800,00</b>	<b>0,00</b>	<b>0,00</b>	<b>0,00</b>	<b>0,00</b>

## Gemeinde Lenggenbostel

<b>Produktbeschreibung 12100 Wahlen</b>	
Lenggenbostel	
<b>Verantwortliche Person(en)</b>	Bürgermeister
<b>Kurzbeschreibung</b>	Vorbereitung, Durchführung und Nachbereitung sowie die öffentliche Darstellung von Wahlen und Abstimmungen
<b>Erläuterungen</b>	<p>1. Vorbereitung, Durchführung und Nachbereitung der Europa-, Bundestags-, Landtags-, Kommunalwahlen (Vertretungen und Direktwahlen), Volksinitiativen, Volksbegehren, Volksentscheiden, Landwirtschaftskammerwahlen, Bürgerbegehren und Bürgerentscheiden soweit es sich um kommunale Aufgaben handelt, sowie die öffentliche Präsentation und Darstellung</p> <p>2. Insbesondere fallen hierunter folgende Leistungen:</p> <p>2.1 Festlegung der Wahlbezirke</p> <p>2.2 Ausstattung der Wahllokale</p> <p>2.3 Berufung, Betreuung und Entschädigung der Wahlhelfer, Wahlvorstände</p> <p>2.4 Wahlbekanntmachung</p> <p>2.5 Erstellung und Versand der Wahlbenachrichtigungen</p> <p>2.6 Organisation und Durchführung der Ausstellung von Wahlscheinen und Briefwahlunterlagen</p> <p>2.7 Aufstellen und Führen der Wählerverzeichnisse</p> <p>2.8 Prüfung der Voraussetzungen und Bestätigung von Unterstützungsunterschriften bei Wahlen, Volksinitiativen und Volksbegehren</p> <p>2.9 Erfassung und Weiterleitung der Wahlergebnisse</p> <p>2.10 bei Kommunalwahlen zusätzlich alle Aufgaben der Gemeindegewahlleitung, insbesondere:</p> <p>2.10.1 Bildung der Wahlausschüsse</p> <p>2.10.2 Festlegung der Wahlbereiche und Stimmbezirke</p> <p>2.10.3 Prüfung der Wahlrechtsvoraussetzungen sowie Zulassung und Ablehnung der Wahlvorschläge</p> <p>2.10.4 Stimmzetteldruck</p> <p>2.10.5 Feststellung des Wahlergebnisses</p> <p>2.10.6 Berufungsverfahren der gewählten BewerberInnen, inkl. Ersatzpersonen, Ausscheiden und Nachrücken in den Gemeinderat</p> <p>2.10.7 Präsentation und Veröffentlichung der Kommunalwahlergebnisse</p>
<b>Auftragsgrundlage</b>	Bundes-, Landes- und Ortsrecht, Beschlüsse der politischen Gremien
<b>Zielgruppe</b>	BürgerInnen, Parteien und Wählergemeinschaften, Öffentlichkeit
<b>Allgemeine Ziele</b>	Rechtlich einwandfreie Vorbereitung, Durchführung und Nachbereitung von Wahlen, Volksinitiativen, Volksbegehren, Volksentscheiden, Bürgerbegehren und Bürgerentscheiden sowie die angemessene öffentliche Darstellung der Ergebnisse

## Gemeinde Lenggenbostel

<b>Teilergebnishaushalt 12100 Wahlen</b>								
Lenggenbostel								
Nr.	Bezeichnung	Ergebnis 2020	Ansatz 2021	Ansatz 2022	Plan 2023	Plan 2024	Plan 2025	Ergebnis 2021
	<b>Ordentliche Erträge</b>	<b>0,00</b>	<b>0,00</b>	<b>0,00</b>	<b>0,00</b>	<b>0,00</b>	<b>0,00</b>	<b>0,00</b>
1.	Steuern und ähnliche Abgaben	0,00	0,00	0,00	0,00	0,00	0,00	0,00
2.	Zuwendungen und allgemeine Umlagen	0,00	300,00	0,00	0,00	0,00	0,00	0,00
3.	Auflösungserträge aus Sonderposten	0,00	0,00	0,00	0,00	0,00	0,00	0,00
4.	sonstige Transfererträge	0,00	0,00	0,00	0,00	0,00	0,00	0,00
5.	öffentlich-rechtliche Entgelte	0,00	0,00	0,00	0,00	0,00	0,00	0,00
6.	privatrechtliche Entgelte	0,00	0,00	0,00	0,00	0,00	0,00	0,00
7.	Kostenerstattungen u. Kostenumlagen	0,00	0,00	0,00	0,00	0,00	0,00	235,00
8.	Zinsen und ähnliche Finanzerträge	0,00	0,00	0,00	0,00	0,00	0,00	0,00
9.	aktivierte Eigenleistungen	0,00	0,00	0,00	0,00	0,00	0,00	0,00
10.	Bestandsveränderungen	0,00	0,00	0,00	0,00	0,00	0,00	0,00
11.	sonstige ordentliche Erträge	0,00	0,00	0,00	0,00	0,00	0,00	0,00
<b>12.</b>	<b>= Summe ordentliche Erträge</b>	<b>0,00</b>	<b>300,00</b>	<b>0,00</b>	<b>0,00</b>	<b>0,00</b>	<b>0,00</b>	<b>235,00</b>
	<b>Ordentliche Aufwendungen</b>	<b>0,00</b>	<b>0,00</b>	<b>0,00</b>	<b>0,00</b>	<b>0,00</b>	<b>0,00</b>	<b>0,00</b>
13.	Aufwendungen für aktives Personal	0,00	0,00	0,00	0,00	0,00	0,00	0,00
14.	Aufwendungen für Versorgung	0,00	0,00	0,00	0,00	0,00	0,00	0,00
15.	Aufwendungen für Sach- u. Dienstleistungen	0,00	0,00	0,00	0,00	0,00	0,00	38,20
16.	Abschreibungen	0,00	0,00	0,00	0,00	0,00	0,00	0,00
17.	Zinsen und ähnliche Aufwendungen	0,00	0,00	0,00	0,00	0,00	0,00	0,00
18.	Transferaufwendungen	0,00	0,00	0,00	0,00	0,00	0,00	0,00
19.	sonstige ordentliche Aufwendungen	0,00	1.300,00	0,00	0,00	0,00	0,00	885,00
<b>20.</b>	<b>= Summe ordentliche Aufwendungen</b>	<b>0,00</b>	<b>1.300,00</b>	<b>0,00</b>	<b>0,00</b>	<b>0,00</b>	<b>0,00</b>	<b>923,20</b>
<b>21.</b>	<b>ordentliches Ergebnis</b>	<b>0,00</b>	<b>-1.000,00</b>	<b>0,00</b>	<b>0,00</b>	<b>0,00</b>	<b>0,00</b>	<b>-688,20</b>
22.	außerordentliche Erträge	0,00	0,00	0,00	0,00	0,00	0,00	0,00
23.	außerordentliche Aufwendungen	0,00	0,00	0,00	0,00	0,00	0,00	0,00
<b>24.</b>	<b>außerordentliches Ergebnis</b>	<b>0,00</b>	<b>0,00</b>	<b>0,00</b>	<b>0,00</b>	<b>0,00</b>	<b>0,00</b>	<b>0,00</b>
<b>25.</b>	<b>Jahresergebnis</b>	<b>0,00</b>	<b>-1.000,00</b>	<b>0,00</b>	<b>0,00</b>	<b>0,00</b>	<b>0,00</b>	<b>-688,20</b>
26.	Summe der Jahresfehlbeträge/- überschüsse aus Vorjahren gem. § 2 Abs. 6 KomHKVO	-1.255,51	-2.000,00	-3.000,00	-3.000,00	-3.000,00	-3.000,00	-1.255,51
26.1	Summe Ergebnisse (inkl. Fehlbeiträge)	-1.255,51	-3.000,00	-3.000,00	-3.000,00	-3.000,00	-3.000,00	-1.943,71

## Gemeinde Lengensbostel

<b>Teilfinanzhaushalt 12100 Wahlen</b>								
Lengensbostel								
Nr.	Bezeichnung	Ergebnis 2020	Ansatz 2021	Ansatz 2022	Plan 2023	Plan 2024	Plan 2025	Ergebnis 2021
02.	+ Zuwendungen und allgemeine Umlagen	0,00	300,00	0,00	0,00	0,00	0,00	0,00
06.	+ Kostenerstattungen u. Kostenumlagen	0,00	0,00	0,00	0,00	0,00	0,00	235,00
<b>10.</b>	<b>= Einzahlungen aus lfd. Verwaltungstätigkeit</b>	<b>0,00</b>	<b>300,00</b>	<b>0,00</b>	<b>0,00</b>	<b>0,00</b>	<b>0,00</b>	<b>235,00</b>
13.	- Auszahl. f. Sach- und Dienstleist. u.ger.Verm.	0,00	0,00	0,00	0,00	0,00	0,00	38,20
16.	- sonstige haushaltswirksame Auszahlungen	0,00	1.300,00	0,00	0,00	0,00	0,00	885,00
<b>17.</b>	<b>= Auszahlungen aus lfd. Verwaltungstätigkeit</b>	<b>0,00</b>	<b>1.300,00</b>	<b>0,00</b>	<b>0,00</b>	<b>0,00</b>	<b>0,00</b>	<b>923,20</b>
<b>18.</b>	<b>= Saldo aus lfd. Verwaltungstätigkeit</b>	<b>0,00</b>	<b>-1.000,00</b>	<b>0,00</b>	<b>0,00</b>	<b>0,00</b>	<b>0,00</b>	<b>-688,20</b>
<b>24.</b>	<b>= Einzahlungen aus Investitionstätigkeit</b>	<b>0,00</b>	<b>0,00</b>	<b>0,00</b>	<b>0,00</b>	<b>0,00</b>	<b>0,00</b>	<b>0,00</b>
<b>31.</b>	<b>= Auszahlungen für Investitionstätigkeit</b>	<b>0,00</b>	<b>0,00</b>	<b>0,00</b>	<b>0,00</b>	<b>0,00</b>	<b>0,00</b>	<b>0,00</b>
<b>32.</b>	<b>= Saldo Investitionstätigkeit</b>	<b>0,00</b>	<b>0,00</b>	<b>0,00</b>	<b>0,00</b>	<b>0,00</b>	<b>0,00</b>	<b>0,00</b>
<b>33.</b>	<b>= Finanzmittelüberschuss/ -fehlbetrag</b>	<b>0,00</b>	<b>-1.000,00</b>	<b>0,00</b>	<b>0,00</b>	<b>0,00</b>	<b>0,00</b>	<b>-688,20</b>
<b>36.</b>	<b>= Saldo aus Finanzierungstätigkeit</b>	<b>0,00</b>	<b>0,00</b>	<b>0,00</b>	<b>0,00</b>	<b>0,00</b>	<b>0,00</b>	<b>0,00</b>
<b>37.</b>	<b>= Finanzmittelbestand</b>	<b>0,00</b>	<b>-1.000,00</b>	<b>0,00</b>	<b>0,00</b>	<b>0,00</b>	<b>0,00</b>	<b>-688,20</b>

## Gemeinde Lenggenbostel

<b>Produktbeschreibung 55300 Friedhofs- und Bestattungswesen</b>	
Lenggenbostel	
<b>Verantwortliche Person(en)</b>	Bürgermeister
<b>Kurzbeschreibung</b>	Verwaltung von Friedhöfen
<b>Erläuterungen</b>	<ol style="list-style-type: none"> <li>1. Friedhofsleistungen (einschl. Friedhofssatzung und Friedhofsgebührensatzung, Kalkulation und Abrechnung der Gebühren, Zusammenarbeit mit den Bestattungsunternehmen u.ä.)</li> <li>2. Vergabe von Grabstellen und deren Gestaltung</li> <li>3. Erdbestattung, Urnenbeisetzung, Einebnungen</li> <li>4. Kontrolle der Gräber, Grabsteine, Bäume und der Wege</li> <li>5. Unterhaltung der Kriegsgräber und Kriegerdenkmäler Organisation der Pflege und Unterhaltung der Friedhöfe</li> </ol>
<b>Auftragsgrundlage</b>	Bundes-, Landes- und Ortsrecht; Ratsbeschlüsse
<b>Zielgruppe</b>	EinwohnerInnen
<b>Allgemeine Ziele</b>	Abwicklung eines ordnungsgemäßen Friedhofsbetriebes

## Gemeinde Lenggenbostel

### Teilergebnishaushalt 55300 Friedhofs- und Bestattungswesen

Lenggenbostel

Nr.	Bezeichnung	Ergebnis 2020	Ansatz 2021	Ansatz 2022	Plan 2023	Plan 2024	Plan 2025	Ergebnis 2021
	<b>Ordentliche Erträge</b>	<b>0,00</b>	<b>0,00</b>	<b>0,00</b>	<b>0,00</b>	<b>0,00</b>	<b>0,00</b>	<b>0,00</b>
1.	Steuern und ähnliche Abgaben	0,00	0,00	0,00	0,00	0,00	0,00	0,00
2.	Zuwendungen und allgemeine Umlagen	0,00	0,00	0,00	0,00	0,00	0,00	0,00
3.	Auflösungserträge aus Sonderposten	0,00	0,00	0,00	0,00	0,00	0,00	0,00
4.	sonstige Transfererträge	0,00	0,00	0,00	0,00	0,00	0,00	0,00
5.	öffentlich-rechtliche Entgelte	0,00	0,00	0,00	0,00	0,00	0,00	0,00
6.	privatrechtliche Entgelte	0,00	0,00	0,00	0,00	0,00	0,00	0,00
7.	Kostenerstattungen u. Kostenumlagen	0,00	0,00	0,00	0,00	0,00	0,00	0,00
8.	Zinsen und ähnliche Finanzerträge	0,00	0,00	0,00	0,00	0,00	0,00	0,00
9.	aktivierte Eigenleistungen	0,00	0,00	0,00	0,00	0,00	0,00	0,00
10.	Bestandsveränderungen	0,00	0,00	0,00	0,00	0,00	0,00	0,00
11.	sonstige ordentliche Erträge	0,00	0,00	0,00	0,00	0,00	0,00	0,00
<b>12.</b>	<b>= Summe ordentliche Erträge</b>	<b>0,00</b>	<b>0,00</b>	<b>0,00</b>	<b>0,00</b>	<b>0,00</b>	<b>0,00</b>	<b>0,00</b>
	<b>Ordentliche Aufwendungen</b>	<b>0,00</b>	<b>0,00</b>	<b>0,00</b>	<b>0,00</b>	<b>0,00</b>	<b>0,00</b>	<b>0,00</b>
13.	Aufwendungen für aktives Personal	267,42	400,00	400,00	400,00	400,00	400,00	260,78
14.	Aufwendungen für Versorgung	0,00	0,00	0,00	0,00	0,00	0,00	0,00
15.	Aufwendungen für Sach- u. Dienstleistungen	377,61	400,00	100,00	100,00	100,00	100,00	0,00
16.	Abschreibungen	0,00	0,00	0,00	0,00	0,00	0,00	0,00
17.	Zinsen und ähnliche Aufwendungen	0,00	0,00	0,00	0,00	0,00	0,00	0,00
18.	Transferaufwendungen	0,00	0,00	0,00	0,00	0,00	0,00	0,00
19.	sonstige ordentliche Aufwendungen	25,00	100,00	100,00	100,00	100,00	100,00	25,00
<b>20.</b>	<b>= Summe ordentliche Aufwendungen</b>	<b>670,03</b>	<b>900,00</b>	<b>600,00</b>	<b>600,00</b>	<b>600,00</b>	<b>600,00</b>	<b>285,78</b>
<b>21.</b>	<b>ordentliches Ergebnis</b>	<b>-670,03</b>	<b>-900,00</b>	<b>-600,00</b>	<b>-600,00</b>	<b>-600,00</b>	<b>-600,00</b>	<b>-285,78</b>
22.	außerordentliche Erträge	0,00	0,00	0,00	0,00	0,00	0,00	0,00
23.	außerordentliche Aufwendungen	0,00	0,00	0,00	0,00	0,00	0,00	0,00
<b>24.</b>	<b>außerordentliches Ergebnis</b>	<b>0,00</b>	<b>0,00</b>	<b>0,00</b>	<b>0,00</b>	<b>0,00</b>	<b>0,00</b>	<b>0,00</b>
<b>25.</b>	<b>Jahresergebnis</b>	<b>-670,03</b>	<b>-900,00</b>	<b>-600,00</b>	<b>-600,00</b>	<b>-600,00</b>	<b>-600,00</b>	<b>-285,78</b>
26.	Summe der Jahresfehlbeträge/- überschüsse aus Vorjahren gem. § 2 Abs. 6 KomHKVO	-2.910,13	-5.300,00	-6.200,00	-6.800,00	-7.400,00	-8.000,00	-3.580,16
26.1	Summe Ergebnisse (inkl. Fehlbeiträge)	-3.580,16	-6.200,00	-6.800,00	-7.400,00	-8.000,00	-8.600,00	-3.865,94

## Gemeinde Lenggenbostel

### Teilfinanzhaushalt 55300 Friedhofs- und Bestattungswesen

Lenggenbostel

Nr.	Bezeichnung	Ergebnis 2020	Ansatz 2021	Ansatz 2022	Plan 2023	Plan 2024	Plan 2025	Ergebnis 2021
<b>10.</b>	<b>= Einzahlungen aus lfd. Verwaltungstätigkeit</b>	<b>0,00</b>	<b>0,00</b>	<b>0,00</b>	<b>0,00</b>	<b>0,00</b>	<b>0,00</b>	<b>0,00</b>
11.	- Auszahlungen für aktives Personal	267,42	400,00	400,00	400,00	400,00	400,00	260,78
13.	- Auszahl. f. Sach- und Dienstleist. u.ger.Verm.	377,61	400,00	100,00	100,00	100,00	100,00	0,00
16.	- sonstige haushaltswirksame Auszahlungen	25,00	100,00	100,00	100,00	100,00	100,00	25,00
<b>17.</b>	<b>= Auszahlungen aus lfd. Verwaltungstätigkeit</b>	<b>670,03</b>	<b>900,00</b>	<b>600,00</b>	<b>600,00</b>	<b>600,00</b>	<b>600,00</b>	<b>285,78</b>
<b>18.</b>	<b>= Saldo aus lfd. Verwaltungstätigkeit</b>	<b>-670,03</b>	<b>-900,00</b>	<b>-600,00</b>	<b>-600,00</b>	<b>-600,00</b>	<b>-600,00</b>	<b>-285,78</b>
<b>24.</b>	<b>= Einzahlungen aus Investitionstätigkeit</b>	<b>0,00</b>	<b>0,00</b>	<b>0,00</b>	<b>0,00</b>	<b>0,00</b>	<b>0,00</b>	<b>0,00</b>
<b>31.</b>	<b>= Auszahlungen für Investitionstätigkeit</b>	<b>0,00</b>	<b>0,00</b>	<b>0,00</b>	<b>0,00</b>	<b>0,00</b>	<b>0,00</b>	<b>0,00</b>
<b>32.</b>	<b>= Saldo Investitionstätigkeit</b>	<b>0,00</b>	<b>0,00</b>	<b>0,00</b>	<b>0,00</b>	<b>0,00</b>	<b>0,00</b>	<b>0,00</b>
<b>33.</b>	<b>= Finanzmittelüberschuss/ -fehlbetrag</b>	<b>-670,03</b>	<b>-900,00</b>	<b>-600,00</b>	<b>-600,00</b>	<b>-600,00</b>	<b>-600,00</b>	<b>-285,78</b>
<b>36.</b>	<b>= Saldo aus Finanzierungstätigkeit</b>	<b>0,00</b>	<b>0,00</b>	<b>0,00</b>	<b>0,00</b>	<b>0,00</b>	<b>0,00</b>	<b>0,00</b>
<b>37.</b>	<b>= Finanzmittelbestand</b>	<b>-670,03</b>	<b>-900,00</b>	<b>-600,00</b>	<b>-600,00</b>	<b>-600,00</b>	<b>-600,00</b>	<b>-285,78</b>

## Gemeinde Lengenbostel

<b>Produktbeschreibung 28100 Heimat- und Kulturpflege</b>	
Lengenbostel	
<b>Verantwortliche Person(en)</b>	Bürgermeister
<b>Kurzbeschreibung</b>	Bearbeitung, Durchführung und Förderung von kulturellen Angelegenheiten und Heimatpflege
<b>Erläuterungen</b>	<ol style="list-style-type: none"> <li>1. Förderung und sonstige sächliche Unterstützung im Bereich der Heimat- und Kulturpflege</li> <li>2. Erstellung des Veranstaltungskalenders</li> <li>3. Mitwirkung und Organisation bei kulturellen Veranstaltungen</li> <li>4. Raumnutzungsplanung und Abrechnung</li> <li>5. Musikpflege</li> </ol>
<b>Auftragsgrundlage</b>	Ortsrecht, Beschlüsse der politischen Gremien
<b>Zielgruppe</b>	EinwohnerInnen, interessierte Öffentlichkeit, Kulturvereine und Kulturverbände
<b>Allgemeine Ziele</b>	Förderung der kulturellen Angebote, Heimat- und Brauchtumspflege



## Gemeinde Lenggenbostel

### Teilergebnishaushalt 28100 Heimat- und Kulturpflege

Lenggenbostel

Nr.	Bezeichnung	Ergebnis 2020	Ansatz 2021	Ansatz 2022	Plan 2023	Plan 2024	Plan 2025	Ergebnis 2021
	<b>Ordentliche Erträge</b>	<b>0,00</b>	<b>0,00</b>	<b>0,00</b>	<b>0,00</b>	<b>0,00</b>	<b>0,00</b>	<b>0,00</b>
1.	Steuern und ähnliche Abgaben	0,00	0,00	0,00	0,00	0,00	0,00	0,00
2.	Zuwendungen und allgemeine Umlagen	3.300,00	0,00	0,00	0,00	0,00	0,00	150,00
3.	Auflösungserträge aus Sonderposten	1.361,35	1.300,00	1.300,00	1.300,00	1.300,00	1.300,00	1.361,36
4.	sonstige Transfererträge	0,00	0,00	0,00	0,00	0,00	0,00	0,00
5.	öffentlich-rechtliche Entgelte	0,00	0,00	0,00	0,00	0,00	0,00	0,00
6.	privatrechtliche Entgelte	720,00	800,00	800,00	800,00	800,00	800,00	720,00
7.	Kostenerstattungen u. Kostenumlagen	0,00	0,00	0,00	0,00	0,00	0,00	0,00
8.	Zinsen und ähnliche Finanzerträge	0,00	0,00	0,00	0,00	0,00	0,00	0,00
9.	aktivierte Eigenleistungen	0,00	10.000,00	0,00	0,00	0,00	0,00	0,00
10.	Bestandsveränderungen	0,00	0,00	0,00	0,00	0,00	0,00	0,00
11.	sonstige ordentliche Erträge	0,00	0,00	0,00	0,00	0,00	0,00	0,00
<b>12.</b>	<b>= Summe ordentliche Erträge</b>	<b>5.381,35</b>	<b>12.100,00</b>	<b>2.100,00</b>	<b>2.100,00</b>	<b>2.100,00</b>	<b>2.100,00</b>	<b>2.231,36</b>
	<b>Ordentliche Aufwendungen</b>	<b>0,00</b>	<b>0,00</b>	<b>0,00</b>	<b>0,00</b>	<b>0,00</b>	<b>0,00</b>	<b>0,00</b>
13.	Aufwendungen für aktives Personal	20.441,69	10.600,00	2.600,00	1.600,00	1.600,00	1.600,00	8.949,37
14.	Aufwendungen für Versorgung	0,00	0,00	0,00	0,00	0,00	0,00	0,00
15.	Aufwendungen für Sach- u. Dienstleistungen	5.367,89	17.700,00	13.100,00	12.600,00	12.600,00	12.600,00	6.008,79
16.	Abschreibungen	2.653,83	4.800,00	6.700,00	6.700,00	6.700,00	6.700,00	2.653,84
17.	Zinsen und ähnliche Aufwendungen	0,00	0,00	0,00	0,00	0,00	0,00	0,00
18.	Transferaufwendungen	1.000,00	700,00	1.100,00	700,00	700,00	700,00	0,00
19.	sonstige ordentliche Aufwendungen	27,33	100,00	1.300,00	1.300,00	1.300,00	1.300,00	44,29
<b>20.</b>	<b>= Summe ordentliche Aufwendungen</b>	<b>29.490,74</b>	<b>33.900,00</b>	<b>24.800,00</b>	<b>22.900,00</b>	<b>22.900,00</b>	<b>22.900,00</b>	<b>17.656,29</b>
<b>21.</b>	<b>ordentliches Ergebnis</b>	<b>-24.109,39</b>	<b>-21.800,00</b>	<b>-22.700,00</b>	<b>-20.800,00</b>	<b>-20.800,00</b>	<b>-20.800,00</b>	<b>-15.424,93</b>
22.	außerordentliche Erträge	0,00	0,00	0,00	0,00	0,00	0,00	0,00
23.	außerordentliche Aufwendungen	0,00	0,00	0,00	0,00	0,00	0,00	0,00
<b>24.</b>	<b>außerordentliches Ergebnis</b>	<b>0,00</b>	<b>0,00</b>	<b>0,00</b>	<b>0,00</b>	<b>0,00</b>	<b>0,00</b>	<b>0,00</b>
<b>25.</b>	<b>Jahresergebnis</b>	<b>-24.109,39</b>	<b>-21.800,00</b>	<b>-22.700,00</b>	<b>-20.800,00</b>	<b>-20.800,00</b>	<b>-20.800,00</b>	<b>-15.424,93</b>
26.	Summe der Jahresfehlbeträge/-überschüsse aus Vorjahren gem. § 2 Abs. 6 KomHKVO	-57.655,73	-111.700,00	-133.500,00	-156.200,00	-177.000,00	-197.800,00	-81.765,12
26.1	Summe Ergebnisse (inkl. Fehlbeiträge)	-81.765,12	-133.500,00	-156.200,00	-177.000,00	-197.800,00	-218.600,00	-97.190,05

#### Erläuterungen

#### zu Pos. 18.

4318000: Zuschüsse an Vereine

## Gemeinde Lengensbostel

<b>Teilfinanzhaushalt 28100 Heimat- und Kulturpflege</b>								
Lengensbostel								
Nr.	Bezeichnung	Ergebnis 2020	Ansatz 2021	Ansatz 2022	Plan 2023	Plan 2024	Plan 2025	Ergebnis 2021
02.	+ Zuwendungen und allgemeine Umlagen	3.300,00	0,00	0,00	0,00	0,00	0,00	150,00
05.	+ privatrechtliche Entgelte	1.220,00	800,00	800,00	800,00	800,00	800,00	720,00
<b>10.</b>	<b>= Einzahlungen aus lfd. Verwaltungstätigkeit</b>	<b>4.520,00</b>	<b>800,00</b>	<b>800,00</b>	<b>800,00</b>	<b>800,00</b>	<b>800,00</b>	<b>870,00</b>
11.	- Auszahlungen für aktives Personal	20.681,69	10.600,00	2.600,00	1.600,00	1.600,00	1.600,00	9.459,37
13.	- Auszahl. f. Sach- und Dienstleist. u.ger.Verm.	5.394,49	17.700,00	13.100,00	12.600,00	12.600,00	12.600,00	5.770,18
15.	- Transferzahlungen	1.000,00	700,00	1.100,00	700,00	700,00	700,00	0,00
16.	- sonstige haushaltswirksame Auszahlungen	27,33	100,00	1.300,00	1.300,00	1.300,00	1.300,00	44,29
<b>17.</b>	<b>= Auszahlungen aus lfd. Verwaltungstätigkeit</b>	<b>27.103,51</b>	<b>29.100,00</b>	<b>18.100,00</b>	<b>16.200,00</b>	<b>16.200,00</b>	<b>16.200,00</b>	<b>15.273,84</b>
<b>18.</b>	<b>= Saldo aus lfd. Verwaltungstätigkeit</b>	<b>-22.583,51</b>	<b>-28.300,00</b>	<b>-17.300,00</b>	<b>-15.400,00</b>	<b>-15.400,00</b>	<b>-15.400,00</b>	<b>-14.403,84</b>
19.	+ Zuwendungen für Investitionstätigkeit	1.250,00	50.500,00	0,00	0,00	0,00	0,00	1.800,00
<b>24.</b>	<b>= Einzahlungen aus Investitionstätigkeit</b>	<b>1.250,00</b>	<b>50.500,00</b>	<b>0,00</b>	<b>0,00</b>	<b>0,00</b>	<b>0,00</b>	<b>1.800,00</b>
26.	- Baumaßnahmen	60.920,41	60.000,00	40.000,00	0,00	0,00	0,00	228.306,97
27.	- Erwerb von beweglichem Sachvermögen	0,00	1.800,00	0,00	0,00	0,00	0,00	0,00
<b>31.</b>	<b>= Auszahlungen für Investitionstätigkeit</b>	<b>60.920,41</b>	<b>61.800,00</b>	<b>40.000,00</b>	<b>0,00</b>	<b>0,00</b>	<b>0,00</b>	<b>228.306,97</b>
<b>32.</b>	<b>= Saldo Investitionstätigkeit</b>	<b>-59.670,41</b>	<b>-11.300,00</b>	<b>-40.000,00</b>	<b>0,00</b>	<b>0,00</b>	<b>0,00</b>	<b>-226.506,97</b>
<b>33.</b>	<b>= Finanzmittelüberschuss/ -fehlbetrag</b>	<b>-82.253,92</b>	<b>-39.600,00</b>	<b>-57.300,00</b>	<b>-15.400,00</b>	<b>-15.400,00</b>	<b>-15.400,00</b>	<b>-240.910,81</b>
<b>36.</b>	<b>= Saldo aus Finanzierungstätigkeit</b>	<b>0,00</b>	<b>0,00</b>	<b>0,00</b>	<b>0,00</b>	<b>0,00</b>	<b>0,00</b>	<b>0,00</b>
<b>37.</b>	<b>= Finanzmittelbestand</b>	<b>-82.253,92</b>	<b>-39.600,00</b>	<b>-57.300,00</b>	<b>-15.400,00</b>	<b>-15.400,00</b>	<b>-15.400,00</b>	<b>-240.910,81</b>

## Gemeinde Lenggenbostel

<b>Produktbeschreibung 42100 Förderung des Sports</b>	
Lenggenbostel	
<b>Verantwortliche Person(en)</b>	Bürgermeister
<b>Kurzbeschreibung</b>	Förderung des Sports
<b>Erläuterungen</b>	1. Gewährung Zuschüsse an Sportvereine
<b>Auftragsgrundlage</b>	Beschlüsse der politischen Gremien
<b>Zielgruppe</b>	EinwohnerInnen, Sportvereine und überbände
<b>Allgemeine Ziele</b>	Förderung des Sports in der Kommune und von sportlichen Freizeitmöglichkeiten

## Gemeinde Lenggenbostel

### Teilergebnishaushalt 42100 Förderung des Sports

Lenggenbostel

Nr.	Bezeichnung	Ergebnis 2020	Ansatz 2021	Ansatz 2022	Plan 2023	Plan 2024	Plan 2025	Ergebnis 2021
	<b>Ordentliche Erträge</b>	<b>0,00</b>	<b>0,00</b>	<b>0,00</b>	<b>0,00</b>	<b>0,00</b>	<b>0,00</b>	<b>0,00</b>
1.	Steuern und ähnliche Abgaben	0,00	0,00	0,00	0,00	0,00	0,00	0,00
2.	Zuwendungen und allgemeine Umlagen	0,00	0,00	0,00	0,00	0,00	0,00	0,00
3.	Auflösungserträge aus Sonderposten	0,00	0,00	0,00	0,00	0,00	0,00	0,00
4.	sonstige Transfererträge	0,00	0,00	0,00	0,00	0,00	0,00	0,00
5.	öffentlich-rechtliche Entgelte	0,00	0,00	0,00	0,00	0,00	0,00	0,00
6.	privatrechtliche Entgelte	0,00	0,00	0,00	0,00	0,00	0,00	0,00
7.	Kostenerstattungen u. Kostenumlagen	0,00	0,00	0,00	0,00	0,00	0,00	0,00
8.	Zinsen und ähnliche Finanzerträge	0,00	0,00	0,00	0,00	0,00	0,00	0,00
9.	aktivierte Eigenleistungen	0,00	0,00	0,00	0,00	0,00	0,00	0,00
10.	Bestandsveränderungen	0,00	0,00	0,00	0,00	0,00	0,00	0,00
11.	sonstige ordentliche Erträge	0,00	0,00	0,00	0,00	0,00	0,00	0,00
<b>12.</b>	<b>= Summe ordentliche Erträge</b>	<b>0,00</b>	<b>0,00</b>	<b>0,00</b>	<b>0,00</b>	<b>0,00</b>	<b>0,00</b>	<b>0,00</b>
	<b>Ordentliche Aufwendungen</b>	<b>0,00</b>	<b>0,00</b>	<b>0,00</b>	<b>0,00</b>	<b>0,00</b>	<b>0,00</b>	<b>0,00</b>
13.	Aufwendungen für aktives Personal	0,00	0,00	0,00	0,00	0,00	0,00	0,00
14.	Aufwendungen für Versorgung	0,00	0,00	0,00	0,00	0,00	0,00	0,00
15.	Aufwendungen für Sach- u. Dienstleistungen	0,00	0,00	0,00	0,00	0,00	0,00	0,00
16.	Abschreibungen	0,00	0,00	0,00	0,00	0,00	0,00	0,00
17.	Zinsen und ähnliche Aufwendungen	0,00	0,00	0,00	0,00	0,00	0,00	0,00
18.	Transferaufwendungen	0,00	0,00	0,00	0,00	0,00	0,00	0,00
19.	sonstige ordentliche Aufwendungen	0,00	0,00	0,00	0,00	0,00	0,00	0,00
<b>20.</b>	<b>= Summe ordentliche Aufwendungen</b>	<b>0,00</b>	<b>0,00</b>	<b>0,00</b>	<b>0,00</b>	<b>0,00</b>	<b>0,00</b>	<b>0,00</b>
<b>21.</b>	<b>ordentliches Ergebnis</b>	<b>0,00</b>	<b>0,00</b>	<b>0,00</b>	<b>0,00</b>	<b>0,00</b>	<b>0,00</b>	<b>0,00</b>
22.	außerordentliche Erträge	0,00	0,00	0,00	0,00	0,00	0,00	0,00
23.	außerordentliche Aufwendungen	0,00	0,00	0,00	0,00	0,00	0,00	0,00
<b>24.</b>	<b>außerordentliches Ergebnis</b>	<b>0,00</b>	<b>0,00</b>	<b>0,00</b>	<b>0,00</b>	<b>0,00</b>	<b>0,00</b>	<b>0,00</b>
<b>25.</b>	<b>Jahresergebnis</b>	<b>0,00</b>	<b>0,00</b>	<b>0,00</b>	<b>0,00</b>	<b>0,00</b>	<b>0,00</b>	<b>0,00</b>
26.	Summe der Jahresfehlbeträge/- überschüsse aus Vorjahren gem. § 2 Abs. 6 KomHKVO	0,00	0,00	0,00	0,00	0,00	0,00	0,00
26.1	Summe Ergebnisse (inkl. Fehlbeträge)	0,00	0,00	0,00	0,00	0,00	0,00	0,00

## Gemeinde Lenggenbostel

<b>Teilfinanzhaushalt 42100 Förderung des Sports</b>								
Lenggenbostel								
Nr.	Bezeichnung	Ergebnis 2020	Ansatz 2021	Ansatz 2022	Plan 2023	Plan 2024	Plan 2025	Ergebnis 2021
10.	= Einzahlungen aus lfd. Verwaltungstätigkeit	0,00	0,00	0,00	0,00	0,00	0,00	0,00
17.	= Auszahlungen aus lfd. Verwaltungstätigkeit	0,00	0,00	0,00	0,00	0,00	0,00	0,00
18.	= Saldo aus lfd. Verwaltungstätigkeit	0,00	0,00	0,00	0,00	0,00	0,00	0,00
24.	= Einzahlungen aus Investitionstätigkeit	0,00	0,00	0,00	0,00	0,00	0,00	0,00
31.	= Auszahlungen für Investitionstätigkeit	0,00	0,00	0,00	0,00	0,00	0,00	0,00
32.	= Saldo Investitionstätigkeit	0,00	0,00	0,00	0,00	0,00	0,00	0,00
33.	= Finanzmittelüberschuss/ -fehlbetrag	0,00	0,00	0,00	0,00	0,00	0,00	0,00
36.	= Saldo aus Finanzierungstätigkeit	0,00	0,00	0,00	0,00	0,00	0,00	0,00
37.	= Finanzmittelbestand	0,00	0,00	0,00	0,00	0,00	0,00	0,00

## Gemeinde Lengenbostel

<b>Produktbeschreibung 42400 Sportstätten und Bäder</b>	
Lengenbostel	
<b>Verantwortliche Person(en)</b>	Bürgermeister
<b>Kurzbeschreibung</b>	Betrieb und Unterhaltung von Sportstätten
<b>Erläuterungen</b>	Unterhaltung der Sportplätze und anderen Sportstätten
<b>Auftragsgrundlage</b>	Bundes-, Landes-, Ortsrecht, Ratsbeschlüsse
<b>Zielgruppe</b>	EinwohnerInnen
<b>Allgemeine Ziele</b>	Vorhaltung eines attraktiven Gesundheits- und Freizeitangebotes

## Gemeinde Lenggenbostel

### Teilergebnishaushalt 42400 Sportstätten und Bäder

Lenggenbostel

Nr.	Bezeichnung	Ergebnis 2020	Ansatz 2021	Ansatz 2022	Plan 2023	Plan 2024	Plan 2025	Ergebnis 2021
	<b>Ordentliche Erträge</b>	<b>0,00</b>	<b>0,00</b>	<b>0,00</b>	<b>0,00</b>	<b>0,00</b>	<b>0,00</b>	<b>0,00</b>
1.	Steuern und ähnliche Abgaben	0,00	0,00	0,00	0,00	0,00	0,00	0,00
2.	Zuwendungen und allgemeine Umlagen	0,00	0,00	0,00	0,00	0,00	0,00	0,00
3.	Auflösungserträge aus Sonderposten	0,00	0,00	0,00	0,00	0,00	0,00	0,00
4.	sonstige Transfererträge	0,00	0,00	0,00	0,00	0,00	0,00	0,00
5.	öffentlich-rechtliche Entgelte	0,00	0,00	0,00	0,00	0,00	0,00	0,00
6.	privatrechtliche Entgelte	0,00	0,00	0,00	0,00	0,00	0,00	0,00
7.	Kostenerstattungen u. Kostenumlagen	0,00	0,00	0,00	0,00	0,00	0,00	0,00
8.	Zinsen und ähnliche Finanzerträge	0,00	0,00	0,00	0,00	0,00	0,00	0,00
9.	aktivierte Eigenleistungen	0,00	0,00	0,00	0,00	0,00	0,00	0,00
10.	Bestandsveränderungen	0,00	0,00	0,00	0,00	0,00	0,00	0,00
11.	sonstige ordentliche Erträge	0,00	0,00	0,00	0,00	0,00	0,00	0,00
<b>12.</b>	<b>= Summe ordentliche Erträge</b>	<b>0,00</b>	<b>0,00</b>	<b>0,00</b>	<b>0,00</b>	<b>0,00</b>	<b>0,00</b>	<b>0,00</b>
	<b>Ordentliche Aufwendungen</b>	<b>0,00</b>	<b>0,00</b>	<b>0,00</b>	<b>0,00</b>	<b>0,00</b>	<b>0,00</b>	<b>0,00</b>
13.	Aufwendungen für aktives Personal	0,00	0,00	0,00	0,00	0,00	0,00	0,00
14.	Aufwendungen für Versorgung	0,00	0,00	0,00	0,00	0,00	0,00	0,00
15.	Aufwendungen für Sach- u. Dienstleistungen	0,00	0,00	0,00	0,00	0,00	0,00	0,00
16.	Abschreibungen	0,00	0,00	0,00	0,00	0,00	0,00	0,00
17.	Zinsen und ähnliche Aufwendungen	0,00	0,00	0,00	0,00	0,00	0,00	0,00
18.	Transferaufwendungen	0,00	0,00	0,00	0,00	0,00	0,00	0,00
19.	sonstige ordentliche Aufwendungen	0,00	0,00	0,00	0,00	0,00	0,00	0,00
<b>20.</b>	<b>= Summe ordentliche Aufwendungen</b>	<b>0,00</b>	<b>0,00</b>	<b>0,00</b>	<b>0,00</b>	<b>0,00</b>	<b>0,00</b>	<b>0,00</b>
<b>21.</b>	<b>ordentliches Ergebnis</b>	<b>0,00</b>	<b>0,00</b>	<b>0,00</b>	<b>0,00</b>	<b>0,00</b>	<b>0,00</b>	<b>0,00</b>
22.	außerordentliche Erträge	0,00	0,00	0,00	0,00	0,00	0,00	0,00
23.	außerordentliche Aufwendungen	0,00	0,00	0,00	0,00	0,00	0,00	0,00
<b>24.</b>	<b>außerordentliches Ergebnis</b>	<b>0,00</b>	<b>0,00</b>	<b>0,00</b>	<b>0,00</b>	<b>0,00</b>	<b>0,00</b>	<b>0,00</b>
<b>25.</b>	<b>Jahresergebnis</b>	<b>0,00</b>	<b>0,00</b>	<b>0,00</b>	<b>0,00</b>	<b>0,00</b>	<b>0,00</b>	<b>0,00</b>
26.	Summe der Jahresfehlbeträge/- überschüsse aus Vorjahren gem. § 2 Abs. 6 KomHKVO	0,00	0,00	0,00	0,00	0,00	0,00	0,00
26.1	Summe Ergebnisse (inkl. Fehlbeiträge)	0,00	0,00	0,00	0,00	0,00	0,00	0,00

## Gemeinde Lenggenbostel

### Teilfinanzhaushalt 42400 Sportstätten und Bäder

Lenggenbostel

Nr.	Bezeichnung	Ergebnis 2020	Ansatz 2021	Ansatz 2022	Plan 2023	Plan 2024	Plan 2025	Ergebnis 2021
10.	= Einzahlungen aus lfd. Verwaltungstätigkeit	0,00	0,00	0,00	0,00	0,00	0,00	0,00
17.	= Auszahlungen aus lfd. Verwaltungstätigkeit	0,00	0,00	0,00	0,00	0,00	0,00	0,00
18.	= Saldo aus lfd. Verwaltungstätigkeit	0,00	0,00	0,00	0,00	0,00	0,00	0,00
24.	= Einzahlungen aus Investitionstätigkeit	0,00	0,00	0,00	0,00	0,00	0,00	0,00
31.	= Auszahlungen für Investitionstätigkeit	0,00	0,00	0,00	0,00	0,00	0,00	0,00
32.	= Saldo Investitionstätigkeit	0,00	0,00	0,00	0,00	0,00	0,00	0,00
33.	= Finanzmittelüberschuss/ -fehlbetrag	0,00	0,00	0,00	0,00	0,00	0,00	0,00
36.	= Saldo aus Finanzierungstätigkeit	0,00	0,00	0,00	0,00	0,00	0,00	0,00
37.	= Finanzmittelbestand	0,00	0,00	0,00	0,00	0,00	0,00	0,00



## Gemeinde Lenggenbostel

<b>Produktbeschreibung 54700 ÖPNV</b>	
Lenggenbostel	
<b>Verantwortliche Person(en)</b>	Bürgermeister
<b>Kurzbeschreibung</b>	Sicherstellung und Unterstützung eines ÖPNV-Betriebes auf Gemeindegebiet in fremder Trägerschaft
<b>Erläuterungen</b>	<ol style="list-style-type: none"> <li>1. Bau, Unterhaltung und Umbau der Anlagen des ÖPNV einschließlich Finanzierung</li> <li>2. Beteiligung bei der Entwicklung des Nahverkehrskonzeptes</li> <li>3. Festlegung der Haltestellen in Verbindung mit den ÖPNV- Betrieben</li> <li>4. Bereitstellung von Informationsmaterial für die Nutzer des ÖPNV</li> <li>5. Erarbeitung der Anträge auf Bewilligung von Fördermitteln</li> </ol>
<b>Auftragsgrundlage</b>	Bundes-, Landes- und Ortsrecht
<b>Zielgruppe</b>	Alle Nutzer des ÖPNV
<b>Allgemeine Ziele</b>	Sicherstellung und Verbesserung der Mobilität

## Gemeinde Lenggenbostel

<b>Teilergebnishaushalt 54700 ÖPNV</b>								
Lenggenbostel								
Nr.	Bezeichnung	Ergebnis 2020	Ansatz 2021	Ansatz 2022	Plan 2023	Plan 2024	Plan 2025	Ergebnis 2021
	<b>Ordentliche Erträge</b>	<b>0,00</b>	<b>0,00</b>	<b>0,00</b>	<b>0,00</b>	<b>0,00</b>	<b>0,00</b>	<b>0,00</b>
1.	Steuern und ähnliche Abgaben	0,00	0,00	0,00	0,00	0,00	0,00	0,00
2.	Zuwendungen und allgemeine Umlagen	0,00	0,00	0,00	0,00	0,00	0,00	0,00
3.	Auflösungserträge aus Sonderposten	0,00	0,00	0,00	0,00	0,00	0,00	0,00
4.	sonstige Transfererträge	0,00	0,00	0,00	0,00	0,00	0,00	0,00
5.	öffentlich-rechtliche Entgelte	0,00	0,00	0,00	0,00	0,00	0,00	0,00
6.	privatrechtliche Entgelte	0,00	0,00	0,00	0,00	0,00	0,00	0,00
7.	Kostenerstattungen u. Kostenumlagen	0,00	0,00	0,00	0,00	0,00	0,00	0,00
8.	Zinsen und ähnliche Finanzerträge	0,00	0,00	0,00	0,00	0,00	0,00	0,00
9.	aktivierte Eigenleistungen	0,00	0,00	0,00	0,00	0,00	0,00	0,00
10.	Bestandsveränderungen	0,00	0,00	0,00	0,00	0,00	0,00	0,00
11.	sonstige ordentliche Erträge	0,00	0,00	0,00	0,00	0,00	0,00	0,00
<b>12.</b>	<b>= Summe ordentliche Erträge</b>	<b>0,00</b>	<b>0,00</b>	<b>0,00</b>	<b>0,00</b>	<b>0,00</b>	<b>0,00</b>	<b>0,00</b>
	<b>Ordentliche Aufwendungen</b>	<b>0,00</b>	<b>0,00</b>	<b>0,00</b>	<b>0,00</b>	<b>0,00</b>	<b>0,00</b>	<b>0,00</b>
13.	Aufwendungen für aktives Personal	0,00	0,00	0,00	0,00	0,00	0,00	0,00
14.	Aufwendungen für Versorgung	0,00	0,00	0,00	0,00	0,00	0,00	0,00
15.	Aufwendungen für Sach- u. Dienstleistungen	51,58	0,00	500,00	500,00	500,00	500,00	213,35
16.	Abschreibungen	0,00	0,00	0,00	0,00	0,00	0,00	0,00
17.	Zinsen und ähnliche Aufwendungen	0,00	0,00	0,00	0,00	0,00	0,00	0,00
18.	Transferaufwendungen	0,00	0,00	0,00	0,00	0,00	0,00	0,00
19.	sonstige ordentliche Aufwendungen	0,00	500,00	0,00	0,00	0,00	0,00	0,00
<b>20.</b>	<b>= Summe ordentliche Aufwendungen</b>	<b>51,58</b>	<b>500,00</b>	<b>500,00</b>	<b>500,00</b>	<b>500,00</b>	<b>500,00</b>	<b>213,35</b>
<b>21.</b>	<b>ordentliches Ergebnis</b>	<b>-51,58</b>	<b>-500,00</b>	<b>-500,00</b>	<b>-500,00</b>	<b>-500,00</b>	<b>-500,00</b>	<b>-213,35</b>
22.	außerordentliche Erträge	0,00	0,00	0,00	0,00	0,00	0,00	0,00
23.	außerordentliche Aufwendungen	0,00	0,00	0,00	0,00	0,00	0,00	0,00
<b>24.</b>	<b>außerordentliches Ergebnis</b>	<b>0,00</b>	<b>0,00</b>	<b>0,00</b>	<b>0,00</b>	<b>0,00</b>	<b>0,00</b>	<b>0,00</b>
<b>25.</b>	<b>Jahresergebnis</b>	<b>-51,58</b>	<b>-500,00</b>	<b>-500,00</b>	<b>-500,00</b>	<b>-500,00</b>	<b>-500,00</b>	<b>-213,35</b>
26.	Summe der Jahresfehlbeträge/- überschüsse aus Vorjahren gem. § 2 Abs. 6 KomHKVO	-250,11	-500,00	-1.000,00	-1.500,00	-2.000,00	-2.500,00	-301,69
26.1	Summe Ergebnisse (inkl. Fehlbeträge)	-301,69	-1.000,00	-1.500,00	-2.000,00	-2.500,00	-3.000,00	-515,04

## Gemeinde Lenggenbostel

Teilfinanzhaushalt 54700 ÖPNV								
Lenggenbostel								
Nr.	Bezeichnung	Ergebnis 2020	Ansatz 2021	Ansatz 2022	Plan 2023	Plan 2024	Plan 2025	Ergebnis 2021
10.	<b>= Einzahlungen aus lfd. Verwaltungstätigkeit</b>	<b>0,00</b>	<b>0,00</b>	<b>0,00</b>	<b>0,00</b>	<b>0,00</b>	<b>0,00</b>	<b>0,00</b>
13.	- Auszahl. f. Sach- und Dienstleist. u.ger.Verm.	51,58	0,00	500,00	500,00	500,00	500,00	213,35
16.	- sonstige haushaltswirksame Auszahlungen	0,00	500,00	0,00	0,00	0,00	0,00	0,00
17.	<b>= Auszahlungen aus lfd. Verwaltungstätigkeit</b>	<b>51,58</b>	<b>500,00</b>	<b>500,00</b>	<b>500,00</b>	<b>500,00</b>	<b>500,00</b>	<b>213,35</b>
18.	<b>= Saldo aus lfd. Verwaltungstätigkeit</b>	<b>-51,58</b>	<b>-500,00</b>	<b>-500,00</b>	<b>-500,00</b>	<b>-500,00</b>	<b>-500,00</b>	<b>-213,35</b>
24.	<b>= Einzahlungen aus Investitionstätigkeit</b>	<b>0,00</b>	<b>0,00</b>	<b>0,00</b>	<b>0,00</b>	<b>0,00</b>	<b>0,00</b>	<b>0,00</b>
31.	<b>= Auszahlungen für Investitionstätigkeit</b>	<b>0,00</b>	<b>0,00</b>	<b>0,00</b>	<b>0,00</b>	<b>0,00</b>	<b>0,00</b>	<b>0,00</b>
32.	<b>= Saldo Investitionstätigkeit</b>	<b>0,00</b>	<b>0,00</b>	<b>0,00</b>	<b>0,00</b>	<b>0,00</b>	<b>0,00</b>	<b>0,00</b>
33.	<b>= Finanzmittelüberschuss/ -fehlbetrag</b>	<b>-51,58</b>	<b>-500,00</b>	<b>-500,00</b>	<b>-500,00</b>	<b>-500,00</b>	<b>-500,00</b>	<b>-213,35</b>
36.	<b>= Saldo aus Finanzierungstätigkeit</b>	<b>0,00</b>	<b>0,00</b>	<b>0,00</b>	<b>0,00</b>	<b>0,00</b>	<b>0,00</b>	<b>0,00</b>
37.	<b>= Finanzmittelbestand</b>	<b>-51,58</b>	<b>-500,00</b>	<b>-500,00</b>	<b>-500,00</b>	<b>-500,00</b>	<b>-500,00</b>	<b>-213,35</b>

## Gemeinde Lenggenbostel

<b>Produktbeschreibung 36200 Jugendarbeit</b>	
Lenggenbostel	
<b>Verantwortliche Person(en)</b>	Bürgermeister
<b>Kurzbeschreibung</b>	Leistungen und Angebote für Kinder und Jugendliche
<b>Erläuterungen</b>	1. Organisation Ferienprogramm 2. Zuschüsse im Bereich der Jugendarbeit
<b>Auftragsgrundlage</b>	Ratsbeschlüsse
<b>Zielgruppe</b>	Kinder, Jugendliche und Erziehungsberechtigte in der Kommune, Institutionen

## Gemeinde Lenggenbostel

<b>Teilergebnishaushalt 36200 Jugendarbeit</b>								
Lenggenbostel								
Nr.	Bezeichnung	Ergebnis 2020	Ansatz 2021	Ansatz 2022	Plan 2023	Plan 2024	Plan 2025	Ergebnis 2021
	<b>Ordentliche Erträge</b>	<b>0,00</b>	<b>0,00</b>	<b>0,00</b>	<b>0,00</b>	<b>0,00</b>	<b>0,00</b>	<b>0,00</b>
1.	Steuern und ähnliche Abgaben	0,00	0,00	0,00	0,00	0,00	0,00	0,00
2.	Zuwendungen und allgemeine Umlagen	1.000,00	0,00	0,00	0,00	0,00	0,00	0,00
3.	Auflösungserträge aus Sonderposten	0,00	0,00	0,00	0,00	0,00	0,00	0,00
4.	sonstige Transfererträge	0,00	0,00	0,00	0,00	0,00	0,00	0,00
5.	öffentlich-rechtliche Entgelte	0,00	0,00	0,00	0,00	0,00	0,00	0,00
6.	privatrechtliche Entgelte	0,00	0,00	0,00	0,00	0,00	0,00	0,00
7.	Kostenerstattungen u. Kostenumlagen	0,00	0,00	0,00	0,00	0,00	0,00	0,00
8.	Zinsen und ähnliche Finanzerträge	0,00	0,00	0,00	0,00	0,00	0,00	0,00
9.	aktivierte Eigenleistungen	0,00	0,00	0,00	0,00	0,00	0,00	0,00
10.	Bestandsveränderungen	0,00	0,00	0,00	0,00	0,00	0,00	0,00
11.	sonstige ordentliche Erträge	0,00	0,00	0,00	0,00	0,00	0,00	0,00
<b>12.</b>	<b>= Summe ordentliche Erträge</b>	<b>1.000,00</b>	<b>0,00</b>	<b>0,00</b>	<b>0,00</b>	<b>0,00</b>	<b>0,00</b>	<b>0,00</b>
	<b>Ordentliche Aufwendungen</b>	<b>0,00</b>	<b>0,00</b>	<b>0,00</b>	<b>0,00</b>	<b>0,00</b>	<b>0,00</b>	<b>0,00</b>
13.	Aufwendungen für aktives Personal	0,00	0,00	0,00	0,00	0,00	0,00	0,00
14.	Aufwendungen für Versorgung	0,00	0,00	0,00	0,00	0,00	0,00	0,00
15.	Aufwendungen für Sach- u. Dienstleistungen	0,00	0,00	0,00	0,00	0,00	0,00	0,00
16.	Abschreibungen	0,00	0,00	0,00	0,00	0,00	0,00	0,00
17.	Zinsen und ähnliche Aufwendungen	0,00	0,00	0,00	0,00	0,00	0,00	0,00
18.	Transferaufwendungen	0,00	0,00	0,00	0,00	0,00	0,00	0,00
19.	sonstige ordentliche Aufwendungen	0,00	0,00	0,00	0,00	0,00	0,00	0,00
<b>20.</b>	<b>= Summe ordentliche Aufwendungen</b>	<b>0,00</b>	<b>0,00</b>	<b>0,00</b>	<b>0,00</b>	<b>0,00</b>	<b>0,00</b>	<b>0,00</b>
<b>21.</b>	<b>ordentliches Ergebnis</b>	<b>1.000,00</b>	<b>0,00</b>	<b>0,00</b>	<b>0,00</b>	<b>0,00</b>	<b>0,00</b>	<b>0,00</b>
22.	außerordentliche Erträge	0,00	0,00	0,00	0,00	0,00	0,00	0,00
23.	außerordentliche Aufwendungen	0,00	0,00	0,00	0,00	0,00	0,00	0,00
<b>24.</b>	<b>außerordentliches Ergebnis</b>	<b>0,00</b>	<b>0,00</b>	<b>0,00</b>	<b>0,00</b>	<b>0,00</b>	<b>0,00</b>	<b>0,00</b>
<b>25.</b>	<b>Jahresergebnis</b>	<b>1.000,00</b>	<b>0,00</b>	<b>0,00</b>	<b>0,00</b>	<b>0,00</b>	<b>0,00</b>	<b>0,00</b>
26.	Summe der Jahresfehlbeträge/-überschüsse aus Vorjahren gem. § 2 Abs. 6 KomHKVO	0,00	0,00	0,00	0,00	0,00	0,00	1.000,00
26.1	Summe Ergebnisse (inkl. Fehlbeiträge)	1.000,00	0,00	0,00	0,00	0,00	0,00	1.000,00

## Gemeinde Lenggenbostel

### Teilfinanzhaushalt 36200 Jugendarbeit

Lenggenbostel

Nr.	Bezeichnung	Ergebnis 2020	Ansatz 2021	Ansatz 2022	Plan 2023	Plan 2024	Plan 2025	Ergebnis 2021
02.	+ Zuwendungen und allgemeine Umlagen	1.000,00	0,00	0,00	0,00	0,00	0,00	0,00
10.	= <b>Einzahlungen aus lfd. Verwaltungstätigkeit</b>	1.000,00	0,00	0,00	0,00	0,00	0,00	0,00
17.	= <b>Auszahlungen aus lfd. Verwaltungstätigkeit</b>	0,00	0,00	0,00	0,00	0,00	0,00	0,00
18.	= <b>Saldo aus lfd. Verwaltungstätigkeit</b>	1.000,00	0,00	0,00	0,00	0,00	0,00	0,00
24.	= <b>Einzahlungen aus Investitionstätigkeit</b>	0,00	0,00	0,00	0,00	0,00	0,00	0,00
31.	= <b>Auszahlungen für Investitionstätigkeit</b>	0,00	0,00	0,00	0,00	0,00	0,00	0,00
32.	= <b>Saldo Investitionstätigkeit</b>	0,00	0,00	0,00	0,00	0,00	0,00	0,00
33.	= <b>Finanzmittelüberschuss/ -fehlbetrag</b>	1.000,00	0,00	0,00	0,00	0,00	0,00	0,00
36.	= <b>Saldo aus Finanzierungstätigkeit</b>	0,00	0,00	0,00	0,00	0,00	0,00	0,00
37.	= <b>Finanzmittelbestand</b>	1.000,00	0,00	0,00	0,00	0,00	0,00	0,00

## Gemeinde Lenggenbostel

<b>Produktbeschreibung 36600 Einrichtungen der Jugendarbeit</b>	
Lenggenbostel	
<b>Verantwortliche Person(en)</b>	Bürgermeister
<b>Kurzbeschreibung</b>	Planung, Bau und Unterhaltung von Spielplätzen
<b>Erläuterungen</b>	<ol style="list-style-type: none"> <li>1. Vorbereitung, Beauftragung der Prüfung der öffentlichen Spielplätze</li> <li>2. Sicherheit von Spielgeräten gewährleisten</li> <li>3. Reinigung und Pflege der zu den Spielplätzen gehörenden Flächen</li> </ol>
<b>Auftragsgrundlage</b>	Bundes-, Landes- und Ortsrecht; Beschlüsse der politischen Gremien
<b>Zielgruppe</b>	EinwohnerInnen
<b>Allgemeine Ziele</b>	Bereitstellung von sicheren und interessanten Spielplätzen

## Gemeinde Lenggenbostel

### Teilergebnishaushalt 36600 Einrichtungen der Jugendarbeit

Lenggenbostel

Nr.	Bezeichnung	Ergebnis 2020	Ansatz 2021	Ansatz 2022	Plan 2023	Plan 2024	Plan 2025	Ergebnis 2021
	<b>Ordentliche Erträge</b>	<b>0,00</b>	<b>0,00</b>	<b>0,00</b>	<b>0,00</b>	<b>0,00</b>	<b>0,00</b>	<b>0,00</b>
1.	Steuern und ähnliche Abgaben	0,00	0,00	0,00	0,00	0,00	0,00	0,00
2.	Zuwendungen und allgemeine Umlagen	1.000,00	0,00	0,00	0,00	0,00	0,00	0,00
3.	Auflösungserträge aus Sonderposten	206,14	200,00	100,00	100,00	100,00	100,00	107,15
4.	sonstige Transfererträge	0,00	0,00	0,00	0,00	0,00	0,00	0,00
5.	öffentlich-rechtliche Entgelte	0,00	0,00	0,00	0,00	0,00	0,00	0,00
6.	privatrechtliche Entgelte	0,00	0,00	0,00	0,00	0,00	0,00	0,00
7.	Kostenerstattungen u. Kostenumlagen	0,00	0,00	0,00	0,00	0,00	0,00	0,00
8.	Zinsen und ähnliche Finanzerträge	0,00	0,00	0,00	0,00	0,00	0,00	0,00
9.	aktivierte Eigenleistungen	0,00	0,00	0,00	0,00	0,00	0,00	0,00
10.	Bestandsveränderungen	0,00	0,00	0,00	0,00	0,00	0,00	0,00
11.	sonstige ordentliche Erträge	0,00	0,00	0,00	0,00	0,00	0,00	0,00
<b>12.</b>	<b>= Summe ordentliche Erträge</b>	<b>1.206,14</b>	<b>200,00</b>	<b>100,00</b>	<b>100,00</b>	<b>100,00</b>	<b>100,00</b>	<b>107,15</b>
	<b>Ordentliche Aufwendungen</b>	<b>0,00</b>	<b>0,00</b>	<b>0,00</b>	<b>0,00</b>	<b>0,00</b>	<b>0,00</b>	<b>0,00</b>
13.	Aufwendungen für aktives Personal	177,40	500,00	500,00	500,00	500,00	500,00	0,00
14.	Aufwendungen für Versorgung	0,00	0,00	0,00	0,00	0,00	0,00	0,00
15.	Aufwendungen für Sach- u. Dienstleistungen	1.152,53	2.000,00	1.700,00	1.200,00	1.200,00	1.200,00	142,80
16.	Abschreibungen	1.026,01	1.700,00	800,00	800,00	800,00	800,00	661,00
17.	Zinsen und ähnliche Aufwendungen	0,00	0,00	0,00	0,00	0,00	0,00	0,00
18.	Transferaufwendungen	0,00	0,00	0,00	0,00	0,00	0,00	0,00
19.	sonstige ordentliche Aufwendungen	0,00	0,00	0,00	0,00	0,00	0,00	0,00
<b>20.</b>	<b>= Summe ordentliche Aufwendungen</b>	<b>2.355,94</b>	<b>4.200,00</b>	<b>3.000,00</b>	<b>2.500,00</b>	<b>2.500,00</b>	<b>2.500,00</b>	<b>803,80</b>
<b>21.</b>	<b>ordentliches Ergebnis</b>	<b>-1.149,80</b>	<b>-4.000,00</b>	<b>-2.900,00</b>	<b>-2.400,00</b>	<b>-2.400,00</b>	<b>-2.400,00</b>	<b>-696,65</b>
22.	außerordentliche Erträge	0,00	0,00	0,00	0,00	0,00	0,00	0,00
23.	außerordentliche Aufwendungen	0,00	0,00	0,00	0,00	0,00	0,00	0,00
<b>24.</b>	<b>außerordentliches Ergebnis</b>	<b>0,00</b>	<b>0,00</b>	<b>0,00</b>	<b>0,00</b>	<b>0,00</b>	<b>0,00</b>	<b>0,00</b>
<b>25.</b>	<b>Jahresergebnis</b>	<b>-1.149,80</b>	<b>-4.000,00</b>	<b>-2.900,00</b>	<b>-2.400,00</b>	<b>-2.400,00</b>	<b>-2.400,00</b>	<b>-696,65</b>
26.	Summe der Jahresfehlbeträge/- überschüsse aus Vorjahren gem. § 2 Abs. 6 KomHKVO	-13.614,90	-19.600,00	-23.600,00	-26.500,00	-28.900,00	-31.300,00	-14.764,70
26.1	Summe Ergebnisse (inkl. Fehlbeiträge)	-14.764,70	-23.600,00	-26.500,00	-28.900,00	-31.300,00	-33.700,00	-15.461,35



## Gemeinde Lenggenbostel

<b>Teilfinanzhaushalt 36600 Einrichtungen der Jugendarbeit</b>								
Lenggenbostel								
Nr.	Bezeichnung	Ergebnis 2020	Ansatz 2021	Ansatz 2022	Plan 2023	Plan 2024	Plan 2025	Ergebnis 2021
02.	+ Zuwendungen und allgemeine Umlagen	1.000,00	0,00	0,00	0,00	0,00	0,00	0,00
<b>10.</b>	<b>= Einzahlungen aus lfd. Verwaltungstätigkeit</b>	<b>1.000,00</b>	<b>0,00</b>	<b>0,00</b>	<b>0,00</b>	<b>0,00</b>	<b>0,00</b>	<b>0,00</b>
11.	- Auszahlungen für aktives Personal	189,40	500,00	500,00	500,00	500,00	500,00	0,00
13.	- Auszahl. f. Sach- und Dienstleist. u.ger.Verm.	1.152,53	2.000,00	1.700,00	1.200,00	1.200,00	1.200,00	142,80
<b>17.</b>	<b>= Auszahlungen aus lfd. Verwaltungstätigkeit</b>	<b>1.341,93</b>	<b>2.500,00</b>	<b>2.200,00</b>	<b>1.700,00</b>	<b>1.700,00</b>	<b>1.700,00</b>	<b>142,80</b>
<b>18.</b>	<b>= Saldo aus lfd. Verwaltungstätigkeit</b>	<b>-341,93</b>	<b>-2.500,00</b>	<b>-2.200,00</b>	<b>-1.700,00</b>	<b>-1.700,00</b>	<b>-1.700,00</b>	<b>-142,80</b>
<b>24.</b>	<b>= Einzahlungen aus Investitionstätigkeit</b>	<b>0,00</b>	<b>0,00</b>	<b>0,00</b>	<b>0,00</b>	<b>0,00</b>	<b>0,00</b>	<b>0,00</b>
<b>31.</b>	<b>= Auszahlungen für Investitionstätigkeit</b>	<b>0,00</b>	<b>0,00</b>	<b>0,00</b>	<b>0,00</b>	<b>0,00</b>	<b>0,00</b>	<b>0,00</b>
<b>32.</b>	<b>= Saldo Investitionstätigkeit</b>	<b>0,00</b>	<b>0,00</b>	<b>0,00</b>	<b>0,00</b>	<b>0,00</b>	<b>0,00</b>	<b>0,00</b>
<b>33.</b>	<b>= Finanzmittelüberschuss/ -fehlbetrag</b>	<b>-341,93</b>	<b>-2.500,00</b>	<b>-2.200,00</b>	<b>-1.700,00</b>	<b>-1.700,00</b>	<b>-1.700,00</b>	<b>-142,80</b>
<b>36.</b>	<b>= Saldo aus Finanzierungstätigkeit</b>	<b>0,00</b>	<b>0,00</b>	<b>0,00</b>	<b>0,00</b>	<b>0,00</b>	<b>0,00</b>	<b>0,00</b>
<b>37.</b>	<b>= Finanzmittelbestand</b>	<b>-341,93</b>	<b>-2.500,00</b>	<b>-2.200,00</b>	<b>-1.700,00</b>	<b>-1.700,00</b>	<b>-1.700,00</b>	<b>-142,80</b>

# Produkthaushalt der Gemeinde Lengenbostel

## Produkthaushalt

<b>Teilhaushalt 0</b>	<b>Bürgermeister</b>
	11101 Verwaltungssteuerung 31502 Soziale Beratung/Soziale Dienste
<b>Teilhaushalt 1</b>	<b>Fachbereich 1</b>
	11104 Gremien 11106 Zentrale Dienste 11107 Rechtsangelegenheiten
<b>Teilhaushalt 2</b>	<b>Fachbereich 2</b>
	11109 Finanzverwaltung 11110 Finanzbuchhaltung 53100 Konzession Strom 53200 Konzession Gas 61100 Steuern, allgemeine Zuweisungen, allgemeine Umlage 61200 Sonstige allgemeine Finanzwirtschaft
<b>Teilhaushalt 3</b>	<b>Fachbereich 3</b>
	12100 Wahlen 55300 Friedhofs- und Bestattungswesen 28100 Heimat- und Kulturpflege 42100 Förderung des Sports 42400 Sportstätten 54700 ÖPNV 36200 Jugendarbeit 36600 Einrichtungen der Jugendarbeit
<b>Teilhaushalt 4</b>	<b>Fachbereich 4</b>
	11108 Grundstücks- und Gebäudemanagement 51100 Räumliche Planung und Entwicklung 54100 Straßen 54500 Straßenreinigung, Straßenbeleuchtung 55500 Wirtschaftswege 55100 Öffentliches Grün/Naherholung 55200 Öffentliche Gewässer 55400 Natur- und Umweltschutz 53810 Abwasserbeseitigung

## Gemeinde Lenggenbostel

<b>Teilergebnishaushalt 4 Fachbereich IV</b>							
Lenggenbostel							
Nr.	Bezeichnung	Ergebnis 2020	Ansatz 2021	Ansatz 2022	Plan 2023	Plan 2024	Plan 2025
	<b>Ordentliche Erträge</b>	<b>0,00</b>	<b>0,00</b>	<b>0,00</b>	<b>0,00</b>	<b>0,00</b>	<b>0,00</b>
1.	Steuern und ähnliche Abgaben	0,00	0,00	0,00	0,00	0,00	0,00
2.	Zuwendungen und allgemeine Umlagen	0,00	0,00	0,00	0,00	0,00	0,00
3.	Auflösungserträge aus Sonderposten	34.619,87	34.600,00	42.000,00	48.000,00	51.000,00	53.000,00
4.	sonstige Transfererträge	0,00	0,00	0,00	0,00	0,00	0,00
5.	öffentlich-rechtliche Entgelte	0,00	0,00	0,00	0,00	0,00	0,00
6.	privatrechtliche Entgelte	0,00	2.900,00	2.900,00	2.900,00	2.900,00	2.900,00
7.	Kostenerstattungen u. Kostenumlagen	0,00	0,00	0,00	0,00	0,00	0,00
8.	Zinsen und ähnliche Finanzerträge	0,00	0,00	0,00	0,00	0,00	0,00
9.	aktivierte Eigenleistungen	0,00	0,00	0,00	0,00	0,00	0,00
10.	Bestandsveränderungen	0,00	0,00	0,00	0,00	0,00	0,00
11.	sonstige ordentliche Erträge	0,00	0,00	0,00	0,00	0,00	0,00
<b>12.</b>	<b>= Summe ordentliche Erträge</b>	<b>34.619,87</b>	<b>37.500,00</b>	<b>44.900,00</b>	<b>50.900,00</b>	<b>53.900,00</b>	<b>55.900,00</b>
	<b>Ordentliche Aufwendungen</b>	<b>0,00</b>	<b>0,00</b>	<b>0,00</b>	<b>0,00</b>	<b>0,00</b>	<b>0,00</b>
13.	Aufwendungen für aktives Personal	0,00	1.700,00	3.200,00	3.200,00	3.200,00	3.200,00
14.	Aufwendungen für Versorgung	0,00	0,00	0,00	0,00	0,00	0,00
15.	Aufwendungen für Sach- u. Dienstleistungen	267,03	24.300,00	41.300,00	24.800,00	24.800,00	24.800,00
16.	Abschreibungen	61.131,07	87.000,00	75.200,00	75.200,00	75.200,00	75.200,00
17.	Zinsen und ähnliche Aufwendungen	0,00	0,00	0,00	0,00	0,00	0,00
18.	Transferaufwendungen	0,00	5.100,00	6.200,00	6.200,00	6.200,00	6.200,00
19.	sonstige ordentliche Aufwendungen	0,00	3.700,00	1.700,00	1.700,00	1.700,00	1.700,00
<b>20.</b>	<b>= Summe ordentliche Aufwendungen</b>	<b>61.398,10</b>	<b>121.800,00</b>	<b>127.600,00</b>	<b>111.100,00</b>	<b>111.100,00</b>	<b>111.100,00</b>
<b>21.</b>	<b>ordentliches Ergebnis</b>	<b>-26.778,23</b>	<b>-84.300,00</b>	<b>-82.700,00</b>	<b>-60.200,00</b>	<b>-57.200,00</b>	<b>-55.200,00</b>
22.	außerordentliche Erträge	0,00	16.000,00	16.000,00	12.000,00	8.000,00	8.000,00
23.	außerordentliche Aufwendungen	0,00	0,00	0,00	0,00	0,00	0,00
<b>24.</b>	<b>außerordentliches Ergebnis</b>	<b>0,00</b>	<b>16.000,00</b>	<b>16.000,00</b>	<b>12.000,00</b>	<b>8.000,00</b>	<b>8.000,00</b>
<b>25.</b>	<b>Jahresergebnis</b>	<b>-26.778,23</b>	<b>-68.300,00</b>	<b>-66.700,00</b>	<b>-48.200,00</b>	<b>-49.200,00</b>	<b>-47.200,00</b>
26.	Summe der Jahresfehlbeträge/-überschüsse aus Vorjahren gem. § 2 Abs. 6 KomHKVO	0,00	0,00	-68.300,00	-135.000,00	-183.200,00	-232.400,00
26.1	Summe Ergebnisse (inkl. Fehlbeiträge)	-26.778,23	-68.300,00	-135.000,00	-183.200,00	-232.400,00	-279.600,00

## Gemeinde Lenggenbostel

<b>Teilfinanzhaushalt 4 Fachbereich IV</b>							
Lenggenbostel							
Nr.	Bezeichnung	Ergebnis 2020	Ansatz 2021	Ansatz 2022	Plan 2023	Plan 2024	Plan 2025
01.	Steuern und ähnliche Abgaben	0,00	0,00	0,00	0,00	0,00	0,00
02.	+ Zuwendungen und allgemeine Umlagen	0,00	0,00	0,00	0,00	0,00	0,00
03.	+ sonstige Transfereinzahlungen	0,00	0,00	0,00	0,00	0,00	0,00
04.	+ öffentlich-rechtliche Entgelte	0,00	0,00	0,00	0,00	0,00	0,00
05.	+ privatrechtliche Entgelte	0,00	2.900,00	2.900,00	2.900,00	2.900,00	2.900,00
06.	+ Kostenerstattungen u. Kostenumlagen	0,00	0,00	0,00	0,00	0,00	0,00
07.	+ Zinsen und ähnliche Einzahlungen	0,00	0,00	0,00	0,00	0,00	0,00
08.	+ Einzahl. a. d. Veräußerung geringw. Vermögensg.	0,00	0,00	0,00	0,00	0,00	0,00
09.	+ sonstige haushaltswirksame Einzahlungen	0,00	0,00	0,00	0,00	0,00	0,00
<b>10.</b>	<b>= Einzahlungen aus lfd. Verwaltungstätigkeit</b>	<b>0,00</b>	<b>2.900,00</b>	<b>2.900,00</b>	<b>2.900,00</b>	<b>2.900,00</b>	<b>2.900,00</b>
11.	- Auszahlungen für aktives Personal	0,00	1.700,00	3.200,00	3.200,00	3.200,00	3.200,00
12.	- Auszahlungen für Versorgung	0,00	0,00	0,00	0,00	0,00	0,00
13.	- Auszahl. f. Sach- und Dienstleist. u.ger.Verm.	10,04	24.300,00	41.300,00	24.800,00	24.800,00	24.800,00
14.	- Zinsen und ähnliche Auszahlungen	0,00	0,00	0,00	0,00	0,00	0,00
15.	- Transferzahlungen	0,00	5.100,00	6.200,00	6.200,00	6.200,00	6.200,00
16.	- sonstige haushaltswirksame Auszahlungen	0,00	3.700,00	1.700,00	1.700,00	1.700,00	1.700,00
<b>17.</b>	<b>= Auszahlungen aus lfd. Verwaltungstätigkeit</b>	<b>10,04</b>	<b>34.800,00</b>	<b>52.400,00</b>	<b>35.900,00</b>	<b>35.900,00</b>	<b>35.900,00</b>
<b>18.</b>	<b>= Saldo aus lfd. Verwaltungstätigkeit</b>	<b>-10,04</b>	<b>-31.900,00</b>	<b>-49.500,00</b>	<b>-33.000,00</b>	<b>-33.000,00</b>	<b>-33.000,00</b>
19.	+ Zuwendungen für Investitionstätigkeit	0,00	0,00	0,00	0,00	0,00	0,00
20.	+ Beiträge u. ä. Entgelte f. Investitionstätigkeit	0,00	170.000,00	170.000,00	127.500,00	85.000,00	85.000,00
21.	+ Veräußerung von Sachanlagen	0,00	84.000,00	84.000,00	63.000,00	42.000,00	42.000,00
22.	+ Veräußerung von Finanzvermögensanlagen	0,00	0,00	0,00	0,00	0,00	0,00
23.	+ sonstige Investitionstätigkeit	0,00	0,00	0,00	0,00	0,00	0,00
<b>24.</b>	<b>= Einzahlungen aus Investitionstätigkeit</b>	<b>0,00</b>	<b>254.000,00</b>	<b>254.000,00</b>	<b>190.500,00</b>	<b>127.000,00</b>	<b>127.000,00</b>
25.	- Erwerb von Grundstücken und Gebäuden	0,00	0,00	0,00	0,00	0,00	0,00
26.	- Baumaßnahmen	0,00	104.000,00	92.000,00	50.000,00	200.000,00	0,00
27.	- Erwerb von beweglichem Sachvermögen	0,00	0,00	0,00	0,00	0,00	0,00
28.	- Erwerb von Finanzvermögensanlagen	0,00	0,00	0,00	0,00	0,00	0,00
29.	- aktivierbare Zuwendungen	0,00	0,00	0,00	0,00	0,00	0,00
30.	- sonstige Investitionstätigkeit	0,00	0,00	0,00	0,00	0,00	0,00
<b>31.</b>	<b>= Auszahlungen für Investitionstätigkeit</b>	<b>0,00</b>	<b>104.000,00</b>	<b>92.000,00</b>	<b>50.000,00</b>	<b>200.000,00</b>	<b>0,00</b>
<b>32.</b>	<b>= Saldo Investitionstätigkeit</b>	<b>0,00</b>	<b>150.000,00</b>	<b>162.000,00</b>	<b>140.500,00</b>	<b>-73.000,00</b>	<b>127.000,00</b>
<b>33.</b>	<b>= Finanzmittelüberschuss/ -fehlbetrag</b>	<b>-10,04</b>	<b>118.100,00</b>	<b>112.500,00</b>	<b>107.500,00</b>	<b>-106.000,00</b>	<b>94.000,00</b>
34.	+ Aufnahme von Krediten u. Darl. f. Investitionen	0,00	0,00	0,00	0,00	0,00	0,00
35.	- Tilgung von Krediten u. Darl. f. Investitionen	0,00	0,00	0,00	0,00	0,00	0,00
<b>36.</b>	<b>= Saldo aus Finanzierungstätigkeit</b>	<b>0,00</b>	<b>0,00</b>	<b>0,00</b>	<b>0,00</b>	<b>0,00</b>	<b>0,00</b>
<b>37.</b>	<b>= Finanzmittelbestand</b>	<b>-10,04</b>	<b>118.100,00</b>	<b>112.500,00</b>	<b>107.500,00</b>	<b>-106.000,00</b>	<b>94.000,00</b>

## Gemeinde Lengenvostel

<b>Investitionen 4 Fachbereich IV</b>							
Lengenvostel							
Nr. Bezeichnung	Gesamtausgabe-/ -einnahmebedarf (Ansatz)	Ansatz 2022	Bish. bereitgest. (Ansatz)	Verpflichtungs- Ermächtigungen	Finanzplan 2023	Finanzplan 2024	Finanzplan 2025
<b>1 11108 13 Unbebaute Grundstücke</b>							
INV5180001 Grunderwerb	-315.000,00	-84.000,00	-84.000,00	0,00	-63.000,00	-42.000,00	-42.000,00
<b>1 54100 00 Straßen</b>							
INV5150003 Endausbau Am Blöcken Freetz	190.000,00	90.000,00	100.000,00	0,00	0,00	0,00	0,00
INV5200001 Erschließungskosten (Baugebiet Freetz)	-170.000,00	0,00	-170.000,00	0,00	0,00	0,00	0,00
INV5210001 Hauptstraße Lengenvostel Straßensanierung	250.000,00	0,00	0,00	0,00	50.000,00	200.000,00	0,00
INV52Z0001 Erschließungsbetrag Baugebiet Freetz	-467.500,00	-170.000,00	0,00	0,00	-127.500,00	-85.000,00	-85.000,00
<b>1 54500 00 Straßenreinigung/Straßenbeleuchtung</b>							
INV5220001 Straßenbeleuchtung Dorfstraße-DGH	2.000,00	2.000,00	0,00	0,00	0,00	0,00	0,00
<b>1 55200 01 Öffentliche Gewässer</b>							
INV5210002 Zaun Regenrückhaltebeck en (ehem. Klärteich) Lengen	4.000,00	0,00	4.000,00	0,00	0,00	0,00	0,00
<b>Gesamtsumme Bilanz Zugang/Aufwand</b>	<b>446.000,00</b>	<b>92.000,00</b>	<b>104.000,00</b>	<b>0,00</b>	<b>50.000,00</b>	<b>200.000,00</b>	<b>0,00</b>
<b>Gesamtsumme Bilanz Abgang/Ertrag</b>	<b>-952.500,00</b>	<b>-254.000,00</b>	<b>-254.000,00</b>	<b>0,00</b>	<b>-190.500,00</b>	<b>-127.000,00</b>	<b>-127.000,00</b>
<b>Gesamtsumme</b>	<b>-506.500,00</b>	<b>-162.000,00</b>	<b>-150.000,00</b>	<b>0,00</b>	<b>-140.500,00</b>	<b>73.000,00</b>	<b>-127.000,00</b>

## Gemeinde Lenggenbostel

<b>Produktbeschreibung 11108 Grundstücks- und Gebäudemanagement</b>	
Lenggenbostel	
<b>Verantwortliche Person(en)</b>	Bürgermeister
<b>Kurzbeschreibung</b>	Bau, Unterhaltung und Bewirtschaftung von kommunalen Grundstücken und Gebäuden
<b>Erläuterungen</b>	<ol style="list-style-type: none"> <li>1. Gebäudekonzeption, Steuerung und Organisation</li> <li>1.2 Gebäudemanagement im Sinne von Planung, Koordination und Kontrolle</li> <li>1.3 Festlegung von gebäudewirtschaftlichen Standards und Rahmenbedingungen</li> <li>1.4 Personalplanung und Steuerung von Hausmeistertätigkeiten für öffentliche Gebäude und Grundstücke</li> <li>1.5 Bewirtschaftungsvergleiche, interkommunale Vergleiche, Berichtswesen</li> <li>1.6 Verwaltung und Bestandspflege der Bestandsdatenbasis</li> <li>1.7 Ist-Erfassung und Auswertung, Pflege, Analyse für öffentliche Gebäude und Grundstücke, gemeindeeigene Wohnungen</li> <li>1.8 Erstellung der relevanten Haushaltsdaten</li> <li>1.9 Budgetbildung und Überwachung für sämtliche Liegenschaften</li> <li>2. Mitwirkung bei der Planung und Bau von Hochbauten einschließlich Haus- und betriebstechnischer Anlagen</li> <li>2.1 Durchführung von Neubau-, Umbau- und Erweiterungsmaßnahmen</li> <li>2.2 Erstellung von Energiepässen</li> <li>2.3 Erarbeitung der Anträge auf Bewilligung von Fördermitteln</li> <li>2.4 Wahrnehmung der Bauherrenfunktion</li> <li>2.5 Grundlagenermittlung, Vorplanung, Entwurfs- und Genehmigungsplanung, Ausführungsplanung, Vergabewesen</li> <li>2.6 Auftragsvergabe, Bauüberwachung</li> <li>2.7 Objektbetreuung und Dokumentation</li> <li>2.8 Abrechnung nach HOAI</li> <li>3. Organisation der Gebäudeunterhaltung</li> <li>3.1 Aufbau, Umsetzung und Steuerung eines periodischen Instandhaltungs- und Wartungsmanagements</li> <li>3.2 Aufnahme von Gebäudemängeln</li> <li>3.3 Wirtschaftliche Mängelbeseitigung</li> <li>3.4 Laufende bauliche Instandhaltung einschließlich haus- und betriebstechnischer Anlagen und Einrichtungen, Sicherheitsüberprüfungen</li> <li>3.5 Abwicklung von Gebäudeversicherungsangelegenheiten,</li> <li>3.6 Abschluss und Aktualisierung von Versicherungen, Schadenabwicklung</li> <li>4. Organisation und Steuerung der Reinigung in öffentlichen Gebäuden</li> <li>4.1 Im Bereich der Eigenreinigung</li> <li>4.1.1 Planung und Durchführung der Reinigung einschließlich des Personaleinsatzes</li> <li>4.1.2 Festlegung grundsätzlicher Reinigungsstandards, Reinigungshäufigkeiten und Verfahren</li> <li>4.1.3 Qualitätskontrolle</li> <li>4.1.4 Erstellung Reinigungspläne</li> <li>4.1.5 Beschaffung von Reinigungsmitteln und Geräten</li> <li>4.1.6 Koordination mit HausmeisterInnen und Reinigungskräften</li> <li>4.2 Im Bereich der Fremdreinigung</li> <li>4.2.1 Ausschreibung und Vergabe von Fremdleistungen</li> <li>4.2.2 Qualitätskontrolle</li> <li>4.2.3 Berichterstellung</li> <li>5. Beschaffung von Energie und Wasser für gemeindeeigene Einrichtungen</li> <li>5.1 Versorgung der NutzerInnen mit Energie</li> <li>5.2 Konzepterstellung für den Energie- und Wassereinsatz</li> <li>5.3 Maßnahmenplanung zur Kostensenkung</li> <li>5.4 Abschluss von Energie- und Contractingverträgen</li> <li>5.5 Überwachung des Energieverbrauchs durch Erfassung der Zählerstände, Erfolgskontrolle</li> <li>5.6 Erstellung eines Energieberichtes</li> <li>6. Vermittlung von gemeindeeigenem Raum für Nutzer öffentlicher Gebäude</li> <li>6.1 Abschluss, Verwaltung und Aufhebung von Quasi-Mietverträgen mit kommunalen Leistungsträgern</li> <li>6.2 Koordinierung unterschiedlicher Nutzer/Vereinbarungen zur Raumnutzung</li> <li>6.3 Mietfestsetzung und Abrechnung variabler Mietnebenkosten im Wege der internen Leistungsverrechnung</li> <li>7. Vermietung von gemeindeeigenem Raum für privat genutzte Wohnungen</li> <li>7.1 Bearbeitung von Wohnungsanträgen</li> <li>7.2 Bewerberauswahl</li> <li>7.3 Abschluss, Verwaltung und Aufhebung von Mietverträgen</li> <li>7.4 Mietfestsetzungen für preisgebundene und nicht preisgebundene Wohnungen</li> <li>7.5 Mietberechnungen</li> <li>7.6 Betriebs- bzw. Mietnebenkostenabrechnungen</li> <li>7.7 Bearbeitung von Leistungsstörungen zwischen Mieter und Vermieter</li> <li>7.8 Abmahnungs- und Kündigungsschreiben</li> <li>7.9 Räumungs- und Zahlungsklagen</li> <li>7.10 Bearbeitung von Widersprüchen</li> <li>7.11 Wohnungsabnahmen und Übergaben bei Mieterwechsel</li> <li>7.12 Wirtschaftlichkeitsberechnungen nach der II. Berechnungsverordnung</li> <li>8. Bewirtschaftung und Unterhaltung von eigenen und fremden Grundstücken (soweit nicht anderen Aufgabenbereichen zugeordnet, inklusive der Erbbaurechtsverträge)</li> <li>8.1 Eigene Grundstücke</li> <li>8.1.1 Abschluss, Verwaltung und Aufhebung von Mietverträgen / Pachtverträgen</li> <li>8.1.2 Verwaltung der verpachteten Gemeindegrundstücke</li> </ol>

## Gemeinde Lenggenbostel

### Produktbeschreibung 11108 Grundstücks- und Gebäudemanagement

Lenggenbostel

- 8.1.3 Festsetzung der Miethöhe/Pachthöhe
- 8.1.4 Überwachung ordnungsgemäßer Bewirtschaftung
- 8.1.5 Bearbeitung von Leistungsstörungen aus dem Mietvertrag
- 8.1.6 Bearbeitung Steuer- und anderer Grundbesitzabgaben
- 8.2 Fremde Grundstücke
- 8.2.1 Abschluss und Aufhebung von Pachtverträgen
- 8.2.2 Verwaltung der gepachteten Grundstücke incl. Jagd- und Fischereipachten
- 8.2.3 Bearbeitung Steuer- und anderer Grundbesitz- Abgaben
- 9. Verwaltung Finanzvermögen
- 9.1 Verkauf, Erwerb, Tausch von unbebauten Grundvermögen und Liegenschaftsverwaltung
- 10. Ersteinrichtung von Neubauten, Beschaffung und Zuweisung von Diensträumen, Beschaffung von Inventargegenständen
- 11. Gebäudemanagement. Hausmeister und Reinigungskräfte

**Auftragsgrundlage** Bundes-, Landes- und Ortsrecht, Ratsbeschlüsse, Miet- und Pachtverträge

**Zielgruppe** Nutzer aller Gebäude und Grundstücke sowie Mieter und Pächter

## Gemeinde Lenggenbostel

### Teilergebnishaushalt 11108 Grundstücks- und Gebäudemanagement

Lenggenbostel

Nr.	Bezeichnung	Ergebnis 2020	Ansatz 2021	Ansatz 2022	Plan 2023	Plan 2024	Plan 2025	Ergebnis 2021
	<b>Ordentliche Erträge</b>	<b>0,00</b>	<b>0,00</b>	<b>0,00</b>	<b>0,00</b>	<b>0,00</b>	<b>0,00</b>	<b>0,00</b>
1.	Steuern und ähnliche Abgaben	0,00	0,00	0,00	0,00	0,00	0,00	0,00
2.	Zuwendungen und allgemeine Umlagen	0,00	0,00	0,00	0,00	0,00	0,00	0,00
3.	Auflösungserträge aus Sonderposten	0,00	0,00	0,00	0,00	0,00	0,00	0,00
4.	sonstige Transfererträge	0,00	0,00	0,00	0,00	0,00	0,00	0,00
5.	öffentlich-rechtliche Entgelte	0,00	0,00	0,00	0,00	0,00	0,00	0,00
6.	privatrechtliche Entgelte	2.909,16	2.900,00	2.900,00	2.900,00	2.900,00	2.900,00	2.500,86
7.	Kostenerstattungen u. Kostenumlagen	0,00	0,00	0,00	0,00	0,00	0,00	0,00
8.	Zinsen und ähnliche Finanzerträge	0,00	0,00	0,00	0,00	0,00	0,00	0,00
9.	aktivierte Eigenleistungen	0,00	0,00	0,00	0,00	0,00	0,00	0,00
10.	Bestandsveränderungen	0,00	0,00	0,00	0,00	0,00	0,00	0,00
11.	sonstige ordentliche Erträge	0,00	0,00	0,00	0,00	0,00	0,00	0,00
<b>12.</b>	<b>= Summe ordentliche Erträge</b>	<b>2.909,16</b>	<b>2.900,00</b>	<b>2.900,00</b>	<b>2.900,00</b>	<b>2.900,00</b>	<b>2.900,00</b>	<b>2.500,86</b>
	<b>Ordentliche Aufwendungen</b>	<b>0,00</b>	<b>0,00</b>	<b>0,00</b>	<b>0,00</b>	<b>0,00</b>	<b>0,00</b>	<b>0,00</b>
13.	Aufwendungen für aktives Personal	0,00	0,00	0,00	0,00	0,00	0,00	0,00
14.	Aufwendungen für Versorgung	0,00	0,00	0,00	0,00	0,00	0,00	0,00
15.	Aufwendungen für Sach- u. Dienstleistungen	1.519,97	2.500,00	2.500,00	2.500,00	2.500,00	2.500,00	468,35
16.	Abschreibungen	130,76	200,00	200,00	200,00	200,00	200,00	130,76
17.	Zinsen und ähnliche Aufwendungen	0,00	0,00	0,00	0,00	0,00	0,00	0,00
18.	Transferaufwendungen	0,00	0,00	0,00	0,00	0,00	0,00	500,00
19.	sonstige ordentliche Aufwendungen	136,50	400,00	400,00	400,00	400,00	400,00	0,00
<b>20.</b>	<b>= Summe ordentliche Aufwendungen</b>	<b>1.787,23</b>	<b>3.100,00</b>	<b>3.100,00</b>	<b>3.100,00</b>	<b>3.100,00</b>	<b>3.100,00</b>	<b>1.099,11</b>
<b>21.</b>	<b>ordentliches Ergebnis</b>	<b>1.121,93</b>	<b>-200,00</b>	<b>-200,00</b>	<b>-200,00</b>	<b>-200,00</b>	<b>-200,00</b>	<b>1.401,75</b>
22.	außerordentliche Erträge	0,00	16.000,00	16.000,00	12.000,00	8.000,00	8.000,00	0,00
23.	außerordentliche Aufwendungen	0,00	0,00	0,00	0,00	0,00	0,00	0,00
<b>24.</b>	<b>außerordentliches Ergebnis</b>	<b>0,00</b>	<b>16.000,00</b>	<b>16.000,00</b>	<b>12.000,00</b>	<b>8.000,00</b>	<b>8.000,00</b>	<b>0,00</b>
<b>25.</b>	<b>Jahresergebnis</b>	<b>1.121,93</b>	<b>15.800,00</b>	<b>15.800,00</b>	<b>11.800,00</b>	<b>7.800,00</b>	<b>7.800,00</b>	<b>1.401,75</b>
26.	Summe der Jahresfehlbeträge/-überschüsse aus Vorjahren gem. § 2 Abs. 6 KomHKVO	83.179,04	12.400,00	28.200,00	44.000,00	55.800,00	63.600,00	84.300,97
26.1	Summe Ergebnisse (inkl. Fehlbeiträge)	84.300,97	28.200,00	44.000,00	55.800,00	63.600,00	71.400,00	85.702,72

#### Erläuterungen

#### zu Pos. 06.

3411000: Pacht Plätze Altglascontainer, Altkleidercontainer



## Gemeinde Lenggenbostel

### Teilfinanzhaushalt 11108 Grundstücks- und Gebäudemanagement

Lenggenbostel

Nr.	Bezeichnung	Ergebnis 2020	Ansatz 2021	Ansatz 2022	Plan 2023	Plan 2024	Plan 2025	Ergebnis 2021
05.	+ privatrechtliche Entgelte	2.909,16	2.900,00	2.900,00	2.900,00	2.900,00	2.900,00	2.500,86
<b>10.</b>	<b>= Einzahlungen aus lfd. Verwaltungstätigkeit</b>	<b>2.909,16</b>	<b>2.900,00</b>	<b>2.900,00</b>	<b>2.900,00</b>	<b>2.900,00</b>	<b>2.900,00</b>	<b>2.500,86</b>
13.	- Auszahl. f. Sach- und Dienstleist. u.ger.Verm.	1.055,83	2.500,00	2.500,00	2.500,00	2.500,00	2.500,00	429,47
15.	- Transferzahlungen	0,00	0,00	0,00	0,00	0,00	0,00	500,00
16.	- sonstige haushaltswirksame Auszahlungen	136,50	400,00	400,00	400,00	400,00	400,00	0,00
<b>17.</b>	<b>= Auszahlungen aus lfd. Verwaltungstätigkeit</b>	<b>1.192,33</b>	<b>2.900,00</b>	<b>2.900,00</b>	<b>2.900,00</b>	<b>2.900,00</b>	<b>2.900,00</b>	<b>929,47</b>
<b>18.</b>	<b>= Saldo aus lfd. Verwaltungstätigkeit</b>	<b>1.716,83</b>	<b>0,00</b>	<b>0,00</b>	<b>0,00</b>	<b>0,00</b>	<b>0,00</b>	<b>1.571,39</b>
21.	+ Veräußerung von Sachanlagen	0,00	84.000,00	84.000,00	63.000,00	42.000,00	42.000,00	0,00
<b>24.</b>	<b>= Einzahlungen aus Investitionstätigkeit</b>	<b>0,00</b>	<b>84.000,00</b>	<b>84.000,00</b>	<b>63.000,00</b>	<b>42.000,00</b>	<b>42.000,00</b>	<b>0,00</b>
25.	- Erwerb von Grundstücken und Gebäuden	2.333,29	0,00	0,00	0,00	0,00	0,00	281.953,02
<b>31.</b>	<b>= Auszahlungen für Investitionstätigkeit</b>	<b>2.333,29</b>	<b>0,00</b>	<b>0,00</b>	<b>0,00</b>	<b>0,00</b>	<b>0,00</b>	<b>281.953,02</b>
<b>32.</b>	<b>= Saldo Investitionstätigkeit</b>	<b>-2.333,29</b>	<b>84.000,00</b>	<b>84.000,00</b>	<b>63.000,00</b>	<b>42.000,00</b>	<b>42.000,00</b>	<b>-281.953,02</b>
<b>33.</b>	<b>= Finanzmittelüberschuss/ -fehlbetrag</b>	<b>-616,46</b>	<b>84.000,00</b>	<b>84.000,00</b>	<b>63.000,00</b>	<b>42.000,00</b>	<b>42.000,00</b>	<b>-280.381,63</b>
<b>36.</b>	<b>= Saldo aus Finanzierungstätigkeit</b>	<b>0,00</b>	<b>0,00</b>	<b>0,00</b>	<b>0,00</b>	<b>0,00</b>	<b>0,00</b>	<b>0,00</b>
<b>37.</b>	<b>= Finanzmittelbestand</b>	<b>-616,46</b>	<b>84.000,00</b>	<b>84.000,00</b>	<b>63.000,00</b>	<b>42.000,00</b>	<b>42.000,00</b>	<b>-280.381,63</b>

## Gemeinde Lenggenbostel

<b>Produktbeschreibung 51100 Räumliche Planung und Entwicklung</b>	
Lenggenbostel	
<b>Verantwortliche Person(en)</b>	Bürgermeister
<b>Kurzbeschreibung</b>	Erarbeitung von Konzepten zur Gemeindeentwicklung; Erarbeitung und Aktualisierung des Flächennutzungs-plans und der Bebauungspläne; Realisierung von städtebaulichen Sanierungsmaßnahmen, Vertretung kommunaler Interessen bei übergeordneten Planungen
<b>Erläuterungen</b>	<ol style="list-style-type: none"> <li>1. Entwicklung der Kommune <ol style="list-style-type: none"> <li>1.1 Aufstellung und Umsetzung von kommunalen und städtebaulichen (Rahmen-)Planungen</li> <li>1.2 Abstimmung von Fachplanungen im Interesse der Gesamtentwicklung</li> <li>1.3 Aufstellung von Konzepten zur Gesamtentwicklung im Rahmen der Gemeindeentwicklungsplanung</li> <li>1.4 Verkehrsentwicklungsplanung</li> <li>1.5 Koordinierung und Abstimmung mit überörtlichen und überregionalen Planungen</li> <li>1.6 Mitwirkung bei Planfeststellungsverfahren</li> <li>1.7 Mitwirkung bei Flurneuordnungsverfahren</li> <li>1.8 Maßnahmen der Bodenordnung</li> <li>1.9 Planung und Durchführung von Dorferneuerungsverfahren</li> <li>1.10 Planung und Durchführung von interkommunalen Projekten</li> </ol> </li> <li>2. Bauleitplanung <ol style="list-style-type: none"> <li>2.1 Vorbereitende Bauleitplanung: Änderung und Überarbeitung, ggf. Neuaufstellung des Flächennutzungsplans</li> <li>2.2 Verbindliche Bauleitplanung: <ol style="list-style-type: none"> <li>2.2.1 Aufstellen, Ändern und Bearbeiten aller Arten von Bebauungsplänen und sonstiger Baurecht schaffender Planungen</li> <li>2.2.2 Organisation und Durchführung aller im Planverfahren notwendigen Verfahrensschritte bis zur Rechtskraft</li> <li>2.2.3 Realisierung der Bauleitplanung</li> </ol> </li> </ol> </li> <li>3. Städtebauliche Sanierungsmaßnahmen <ol style="list-style-type: none"> <li>3.1 Aufstellung und Umsetzung sanierungsrechtlicher Rahmenpläne</li> <li>3.2 Anmeldung von städtebaulichen Sanierungsmaßnahmen</li> <li>3.3 Bearbeitung der Anträge auf Bewilligung von Fördermitteln</li> <li>3.4 Sanierungskoordination</li> <li>3.5 Erhebung von Ausgleichsbeträgen</li> </ol> </li> <li>4. Bauberatung</li> <li>5. Allgemeine Katasterangelegenheiten</li> <li>6. Bereitstellung von Bauland</li> </ol>
<b>Auftragsgrundlage</b>	Bundes-, Landes- und Ortsrecht, Beschlüsse der politischen Gremien, technische Normen
<b>Zielgruppe</b>	Die Allgemeinheit
<b>Allgemeine Ziele</b>	Zügige und ergebnisorientierte Bereitstellung von geeigneten Planungsgrundlagen und Umsetzung von Projekten, die der Entwicklung der Kommune dienlich sind

## Gemeinde Lenggenbostel

### Teilergebnishaushalt 51100 Räumliche Planung und Entwicklung

Lenggenbostel

Nr.	Bezeichnung	Ergebnis 2020	Ansatz 2021	Ansatz 2022	Plan 2023	Plan 2024	Plan 2025	Ergebnis 2021
	<b>Ordentliche Erträge</b>	<b>0,00</b>	<b>0,00</b>	<b>0,00</b>	<b>0,00</b>	<b>0,00</b>	<b>0,00</b>	<b>0,00</b>
1.	Steuern und ähnliche Abgaben	0,00	0,00	0,00	0,00	0,00	0,00	0,00
2.	Zuwendungen und allgemeine Umlagen	0,00	0,00	0,00	0,00	0,00	0,00	0,00
3.	Auflösungserträge aus Sonderposten	0,00	0,00	0,00	0,00	0,00	0,00	0,00
4.	sonstige Transfererträge	0,00	0,00	0,00	0,00	0,00	0,00	0,00
5.	öffentlich-rechtliche Entgelte	0,00	0,00	0,00	0,00	0,00	0,00	0,00
6.	privatrechtliche Entgelte	0,00	0,00	0,00	0,00	0,00	0,00	0,00
7.	Kostenerstattungen u. Kostenumlagen	0,00	0,00	0,00	0,00	0,00	0,00	0,00
8.	Zinsen und ähnliche Finanzerträge	0,00	0,00	0,00	0,00	0,00	0,00	0,00
9.	aktivierte Eigenleistungen	0,00	0,00	0,00	0,00	0,00	0,00	0,00
10.	Bestandsveränderungen	0,00	0,00	0,00	0,00	0,00	0,00	0,00
11.	sonstige ordentliche Erträge	0,00	0,00	0,00	0,00	0,00	0,00	0,00
<b>12.</b>	<b>= Summe ordentliche Erträge</b>	<b>0,00</b>	<b>0,00</b>	<b>0,00</b>	<b>0,00</b>	<b>0,00</b>	<b>0,00</b>	<b>0,00</b>
	<b>Ordentliche Aufwendungen</b>	<b>0,00</b>	<b>0,00</b>	<b>0,00</b>	<b>0,00</b>	<b>0,00</b>	<b>0,00</b>	<b>0,00</b>
13.	Aufwendungen für aktives Personal	0,00	0,00	0,00	0,00	0,00	0,00	0,00
14.	Aufwendungen für Versorgung	0,00	0,00	0,00	0,00	0,00	0,00	0,00
15.	Aufwendungen für Sach- u. Dienstleistungen	2.737,57	0,00	10.000,00	0,00	0,00	0,00	14.075,35
16.	Abschreibungen	0,00	0,00	0,00	0,00	0,00	0,00	0,00
17.	Zinsen und ähnliche Aufwendungen	0,00	0,00	0,00	0,00	0,00	0,00	0,00
18.	Transferaufwendungen	0,00	0,00	0,00	0,00	0,00	0,00	0,00
19.	sonstige ordentliche Aufwendungen	0,00	0,00	0,00	0,00	0,00	0,00	0,00
<b>20.</b>	<b>= Summe ordentliche Aufwendungen</b>	<b>2.737,57</b>	<b>0,00</b>	<b>10.000,00</b>	<b>0,00</b>	<b>0,00</b>	<b>0,00</b>	<b>14.075,35</b>
<b>21.</b>	<b>ordentliches Ergebnis</b>	<b>-2.737,57</b>	<b>0,00</b>	<b>-10.000,00</b>	<b>0,00</b>	<b>0,00</b>	<b>0,00</b>	<b>-14.075,35</b>
22.	außerordentliche Erträge	0,00	0,00	0,00	0,00	0,00	0,00	0,00
23.	außerordentliche Aufwendungen	0,00	0,00	0,00	0,00	0,00	0,00	0,00
<b>24.</b>	<b>außerordentliches Ergebnis</b>	<b>0,00</b>	<b>0,00</b>	<b>0,00</b>	<b>0,00</b>	<b>0,00</b>	<b>0,00</b>	<b>0,00</b>
<b>25.</b>	<b>Jahresergebnis</b>	<b>-2.737,57</b>	<b>0,00</b>	<b>-10.000,00</b>	<b>0,00</b>	<b>0,00</b>	<b>0,00</b>	<b>-14.075,35</b>
26.	Summe der Jahresfehlbeträge/- überschüsse aus Vorjahren gem. § 2 Abs. 6 KomHKVO	-25.444,28	-85.000,00	-85.000,00	-95.000,00	-95.000,00	-95.000,00	-28.181,85
26.1	Summe Ergebnisse (inkl. Fehlbeiträge)	-28.181,85	-85.000,00	-95.000,00	-95.000,00	-95.000,00	-95.000,00	-42.257,20

## Gemeinde Lengensbostel

<b>Teilfinanzhaushalt 51100 Räumliche Planung und Entwicklung</b>								
Lengensbostel								
Nr.	Bezeichnung	Ergebnis 2020	Ansatz 2021	Ansatz 2022	Plan 2023	Plan 2024	Plan 2025	Ergebnis 2021
10.	= <b>Einzahlungen aus lfd. Verwaltungstätigkeit</b>	0,00	0,00	0,00	0,00	0,00	0,00	0,00
13.	- Auszahl. f. Sach- und Dienstleist. u.ger.Verm.	2.737,57	0,00	10.000,00	0,00	0,00	0,00	14.075,35
17.	= <b>Auszahlungen aus lfd. Verwaltungstätigkeit</b>	2.737,57	0,00	10.000,00	0,00	0,00	0,00	14.075,35
18.	= <b>Saldo aus lfd. Verwaltungstätigkeit</b>	-2.737,57	0,00	-10.000,00	0,00	0,00	0,00	-14.075,35
24.	= <b>Einzahlungen aus Investitionstätigkeit</b>	0,00	0,00	0,00	0,00	0,00	0,00	0,00
31.	= <b>Auszahlungen für Investitionstätigkeit</b>	0,00	0,00	0,00	0,00	0,00	0,00	0,00
32.	= <b>Saldo Investitionstätigkeit</b>	0,00	0,00	0,00	0,00	0,00	0,00	0,00
33.	= <b>Finanzmittelüberschuss/ -fehlbetrag</b>	-2.737,57	0,00	-10.000,00	0,00	0,00	0,00	-14.075,35
36.	= <b>Saldo aus Finanzierungstätigkeit</b>	0,00	0,00	0,00	0,00	0,00	0,00	0,00
37.	= <b>Finanzmittelbestand</b>	-2.737,57	0,00	-10.000,00	0,00	0,00	0,00	-14.075,35

## Gemeinde Lenggenbostel

<b>Produktbeschreibung 54100 Straßen</b>	
Lenggenbostel	
<b>Verantwortliche Person(en)</b>	Bürgermeister
<b>Kurzbeschreibung</b>	Planung, Bau, Unterhaltung und Abrechnung von Gemeindestraßen
<b>Erläuterungen</b>	<ol style="list-style-type: none"> <li>1. Planung, Bau, Unterhaltung und Abrechnung von Gemeindestraßen, Ortsverbindungsstraßen, Brücken und Verkehrseinrichtungen</li> <li>2. Überwachung und Koordinierung der Maßnahmen mit anderen öffentlichen Versorgungsunternehmen</li> <li>3. Beantragung, Überwachung und Abrechnung mit und ohne Fördermittel</li> <li>4. Erhebung von Erschließungs- und Straßenausbaubeiträgen einschließlich des Satzungsrechtes</li> <li>5. Straßen- und Brückenkontrolle</li> <li>6. Unterhaltung der Straßenentwässerungseinrichtungen</li> <li>7. Abwicklung von Versicherungsfällen</li> <li>8. Führung des Straßen- und Brückenkatasters</li> <li>9. Führung des Straßenbestandsverzeichnisses</li> <li>10. Genehmigung von Grundstückszufahrten, Hochbordabsenkungen</li> <li>11. Geh- und Radwege und Parkbuchten an Kreis-, Landes- und Bundesstraßen</li> <li>12. Wahrnehmung von Aufgaben als Straßenverkehrsbehörde und aus dem Straßenrecht</li> <li>13. Sämtliche Leistungen bezüglich des Straßenbegleitgrüns</li> </ol>
<b>Auftragsgrundlage</b>	Bundes-, Landes- und Ortsrecht, Beschlüsse der politischen Gremien, technische Normen
<b>Zielgruppe</b>	Alle Nutzer
<b>Allgemeine Ziele</b>	Dauerhafte Gewährleistung der Verkehrssicherheit und Schaffung und Erhaltung einer Verkehrsinfrastruktur

## Gemeinde Lenggenbostel

### Teilergebnishaushalt 54100 Straßen

Lenggenbostel

Nr.	Bezeichnung	Ergebnis 2020	Ansatz 2021	Ansatz 2022	Plan 2023	Plan 2024	Plan 2025	Ergebnis 2021
	<b>Ordentliche Erträge</b>	<b>0,00</b>	<b>0,00</b>	<b>0,00</b>	<b>0,00</b>	<b>0,00</b>	<b>0,00</b>	<b>0,00</b>
1.	Steuern und ähnliche Abgaben	0,00	0,00	0,00	0,00	0,00	0,00	0,00
2.	Zuwendungen und allgemeine Umlagen	0,00	0,00	0,00	0,00	0,00	0,00	0,00
3.	Auflösungserträge aus Sonderposten	26.679,30	26.500,00	32.500,00	37.500,00	39.500,00	41.500,00	26.679,17
4.	sonstige Transfererträge	0,00	0,00	0,00	0,00	0,00	0,00	0,00
5.	öffentlich-rechtliche Entgelte	0,00	0,00	0,00	0,00	0,00	0,00	0,00
6.	privatrechtliche Entgelte	0,00	0,00	0,00	0,00	0,00	0,00	2.000,00
7.	Kostenerstattungen u. Kostenumlagen	0,00	0,00	0,00	0,00	0,00	0,00	0,00
8.	Zinsen und ähnliche Finanzerträge	0,00	0,00	0,00	0,00	0,00	0,00	0,00
9.	aktivierte Eigenleistungen	0,00	0,00	0,00	0,00	0,00	0,00	0,00
10.	Bestandsveränderungen	0,00	0,00	0,00	0,00	0,00	0,00	0,00
11.	sonstige ordentliche Erträge	0,00	0,00	0,00	0,00	0,00	0,00	0,00
<b>12.</b>	<b>= Summe ordentliche Erträge</b>	<b>26.679,30</b>	<b>26.500,00</b>	<b>32.500,00</b>	<b>37.500,00</b>	<b>39.500,00</b>	<b>41.500,00</b>	<b>28.679,17</b>
	<b>Ordentliche Aufwendungen</b>	<b>0,00</b>	<b>0,00</b>	<b>0,00</b>	<b>0,00</b>	<b>0,00</b>	<b>0,00</b>	<b>0,00</b>
13.	Aufwendungen für aktives Personal	1.866,30	1.000,00	2.500,00	2.500,00	2.500,00	2.500,00	2.023,46
14.	Aufwendungen für Versorgung	0,00	0,00	0,00	0,00	0,00	0,00	0,00
15.	Aufwendungen für Sach- u. Dienstleistungen	3.272,14	6.100,00	12.600,00	6.100,00	6.100,00	6.100,00	2.047,22
16.	Abschreibungen	44.219,41	43.100,00	54.800,00	54.800,00	54.800,00	54.800,00	44.684,69
17.	Zinsen und ähnliche Aufwendungen	0,00	0,00	0,00	0,00	0,00	0,00	0,00
18.	Transferaufwendungen	0,00	0,00	0,00	0,00	0,00	0,00	0,00
19.	sonstige ordentliche Aufwendungen	982,40	2.500,00	1.000,00	1.000,00	1.000,00	1.000,00	1.176,49
<b>20.</b>	<b>= Summe ordentliche Aufwendungen</b>	<b>50.340,25</b>	<b>52.700,00</b>	<b>70.900,00</b>	<b>64.400,00</b>	<b>64.400,00</b>	<b>64.400,00</b>	<b>49.931,86</b>
<b>21.</b>	<b>ordentliches Ergebnis</b>	<b>-23.660,95</b>	<b>-26.200,00</b>	<b>-38.400,00</b>	<b>-26.900,00</b>	<b>-24.900,00</b>	<b>-22.900,00</b>	<b>-21.252,69</b>
22.	außerordentliche Erträge	0,00	0,00	0,00	0,00	0,00	0,00	0,00
23.	außerordentliche Aufwendungen	0,00	0,00	0,00	0,00	0,00	0,00	0,00
<b>24.</b>	<b>außerordentliches Ergebnis</b>	<b>0,00</b>	<b>0,00</b>	<b>0,00</b>	<b>0,00</b>	<b>0,00</b>	<b>0,00</b>	<b>0,00</b>
<b>25.</b>	<b>Jahresergebnis</b>	<b>-23.660,95</b>	<b>-26.200,00</b>	<b>-38.400,00</b>	<b>-26.900,00</b>	<b>-24.900,00</b>	<b>-22.900,00</b>	<b>-21.252,69</b>
26.	Summe der Jahresfehlbeträge/- überschüsse aus Vorjahren gem. § 2 Abs. 6 KomHKVO	-181.052,91	-216.500,00	-242.700,00	-281.100,00	-308.000,00	-332.900,00	-204.713,86
26.1	Summe Ergebnisse (inkl. Fehlbeträge)	-204.713,86	-242.700,00	-281.100,00	-308.000,00	-332.900,00	-355.800,00	-225.966,55

#### Erläuterungen

##### zu Pos. 15.

4212000: Unterhaltung Straßen

##### zu Pos. 19.

4452000: Unterhaltung durch den Bauhof der Gemeinde Sittensen

## Gemeinde Lenggenbostel

<b>Teilfinanzhaushalt 54100 Straßen</b>								
Lenggenbostel								
Nr.	Bezeichnung	Ergebnis 2020	Ansatz 2021	Ansatz 2022	Plan 2023	Plan 2024	Plan 2025	Ergebnis 2021
05.	+ privatrechtliche Entgelte	0,00	0,00	0,00	0,00	0,00	0,00	2.000,00
<b>10.</b>	<b>= Einzahlungen aus lfd. Verwaltungstätigkeit</b>	<b>0,00</b>	<b>0,00</b>	<b>0,00</b>	<b>0,00</b>	<b>0,00</b>	<b>0,00</b>	<b>2.000,00</b>
11.	- Auszahlungen für aktives Personal	1.814,45	1.000,00	2.500,00	2.500,00	2.500,00	2.500,00	2.112,69
13.	- Auszahl. f. Sach- und Dienstleist. u.ger.Verm.	3.975,37	6.100,00	12.600,00	6.100,00	6.100,00	6.100,00	1.265,83
16.	- sonstige haushaltswirksame Auszahlungen	982,40	2.500,00	1.000,00	1.000,00	1.000,00	1.000,00	1.176,49
<b>17.</b>	<b>= Auszahlungen aus lfd. Verwaltungstätigkeit</b>	<b>6.772,22</b>	<b>9.600,00</b>	<b>16.100,00</b>	<b>9.600,00</b>	<b>9.600,00</b>	<b>9.600,00</b>	<b>4.555,01</b>
<b>18.</b>	<b>= Saldo aus lfd. Verwaltungstätigkeit</b>	<b>-6.772,22</b>	<b>-9.600,00</b>	<b>-16.100,00</b>	<b>-9.600,00</b>	<b>-9.600,00</b>	<b>-9.600,00</b>	<b>-2.555,01</b>
20.	+ Beiträge u. ä. Entgelte f. Investitionstätigkeit	0,00	170.000,00	170.000,00	127.500,00	85.000,00	85.000,00	0,00
<b>24.</b>	<b>= Einzahlungen aus Investitionstätigkeit</b>	<b>0,00</b>	<b>170.000,00</b>	<b>170.000,00</b>	<b>127.500,00</b>	<b>85.000,00</b>	<b>85.000,00</b>	<b>0,00</b>
26.	- Baumaßnahmen	2.056,95	100.000,00	90.000,00	50.000,00	200.000,00	0,00	0,00
27.	- Erwerb von beweglichem Sachvermögen	4.342,46	0,00	0,00	0,00	0,00	0,00	0,00
<b>31.</b>	<b>= Auszahlungen für Investitionstätigkeit</b>	<b>6.399,41</b>	<b>100.000,00</b>	<b>90.000,00</b>	<b>50.000,00</b>	<b>200.000,00</b>	<b>0,00</b>	<b>0,00</b>
<b>32.</b>	<b>= Saldo Investitionstätigkeit</b>	<b>-6.399,41</b>	<b>70.000,00</b>	<b>80.000,00</b>	<b>77.500,00</b>	<b>-115.000,00</b>	<b>85.000,00</b>	<b>0,00</b>
<b>33.</b>	<b>= Finanzmittelüberschuss/ -fehlbetrag</b>	<b>-13.171,63</b>	<b>60.400,00</b>	<b>63.900,00</b>	<b>67.900,00</b>	<b>-124.600,00</b>	<b>75.400,00</b>	<b>-2.555,01</b>
<b>36.</b>	<b>= Saldo aus Finanzierungstätigkeit</b>	<b>0,00</b>	<b>0,00</b>	<b>0,00</b>	<b>0,00</b>	<b>0,00</b>	<b>0,00</b>	<b>0,00</b>
<b>37.</b>	<b>= Finanzmittelbestand</b>	<b>-13.171,63</b>	<b>60.400,00</b>	<b>63.900,00</b>	<b>67.900,00</b>	<b>-124.600,00</b>	<b>75.400,00</b>	<b>-2.555,01</b>

## Gemeinde Lenggenbostel

<b>Produktbeschreibung 54500 Straßenreinigung/Straßenbeleuchtung</b>	
Lenggenbostel	
<b>Verantwortliche Person(en)</b>	Bürgermeister
<b>Kurzbeschreibung</b>	Reinigung der Straßen, Wege und Plätze, Bau und Betrieb der Straßenbeleuchtung
<b>Erläuterungen</b>	<ol style="list-style-type: none"> <li>1. Erstellung des Straßenreinigungs- und Winterdienstplans</li> <li>2. Planung, Überwachung und Abrechnung der Straßenreinigung</li> <li>3. Bau, Unterhaltung und Betrieb der Straßenbeleuchtung</li> </ol>
<b>Auftragsgrundlage</b>	Bundes-, Landes- und Ortsrecht, Beschlüsse der politischen Gremien
<b>Zielgruppe</b>	Alle Nutzer
<b>Allgemeine Ziele</b>	Wahrung der Verkehrssicherheit und Erhaltung eines gepflegten Ortsbildes



## Gemeinde Lenggenbostel

### Teilergebnishaushalt 54500 Straßenreinigung/Straßenbeleuchtung

Lenggenbostel

Nr.	Bezeichnung	Ergebnis 2020	Ansatz 2021	Ansatz 2022	Plan 2023	Plan 2024	Plan 2025	Ergebnis 2021
	<b>Ordentliche Erträge</b>	<b>0,00</b>	<b>0,00</b>	<b>0,00</b>	<b>0,00</b>	<b>0,00</b>	<b>0,00</b>	<b>0,00</b>
1.	Steuern und ähnliche Abgaben	0,00	0,00	0,00	0,00	0,00	0,00	0,00
2.	Zuwendungen und allgemeine Umlagen	0,00	0,00	0,00	0,00	0,00	0,00	0,00
3.	Auflösungserträge aus Sonderposten	0,00	0,00	0,00	0,00	0,00	0,00	0,00
4.	sonstige Transfererträge	0,00	0,00	0,00	0,00	0,00	0,00	0,00
5.	öffentlich-rechtliche Entgelte	0,00	0,00	0,00	0,00	0,00	0,00	0,00
6.	privatrechtliche Entgelte	0,00	0,00	0,00	0,00	0,00	0,00	178,67
7.	Kostenerstattungen u. Kostenumlagen	0,00	0,00	0,00	0,00	0,00	0,00	0,00
8.	Zinsen und ähnliche Finanzerträge	0,00	0,00	0,00	0,00	0,00	0,00	0,00
9.	aktivierte Eigenleistungen	0,00	0,00	0,00	0,00	0,00	0,00	0,00
10.	Bestandsveränderungen	0,00	0,00	0,00	0,00	0,00	0,00	0,00
11.	sonstige ordentliche Erträge	0,00	0,00	0,00	0,00	0,00	0,00	0,00
<b>12.</b>	<b>= Summe ordentliche Erträge</b>	<b>0,00</b>	<b>0,00</b>	<b>0,00</b>	<b>0,00</b>	<b>0,00</b>	<b>0,00</b>	<b>178,67</b>
	<b>Ordentliche Aufwendungen</b>	<b>0,00</b>	<b>0,00</b>	<b>0,00</b>	<b>0,00</b>	<b>0,00</b>	<b>0,00</b>	<b>0,00</b>
13.	Aufwendungen für aktives Personal	0,00	200,00	200,00	200,00	200,00	200,00	0,00
14.	Aufwendungen für Versorgung	0,00	0,00	0,00	0,00	0,00	0,00	0,00
15.	Aufwendungen für Sach- u. Dienstleistungen	2.345,84	8.000,00	8.000,00	8.000,00	8.000,00	8.000,00	2.619,94
16.	Abschreibungen	950,98	500,00	1.000,00	1.000,00	1.000,00	1.000,00	950,97
17.	Zinsen und ähnliche Aufwendungen	0,00	0,00	0,00	0,00	0,00	0,00	0,00
18.	Transferaufwendungen	0,00	0,00	0,00	0,00	0,00	0,00	0,00
19.	sonstige ordentliche Aufwendungen	104,50	300,00	300,00	300,00	300,00	300,00	216,50
<b>20.</b>	<b>= Summe ordentliche Aufwendungen</b>	<b>3.401,32</b>	<b>9.000,00</b>	<b>9.500,00</b>	<b>9.500,00</b>	<b>9.500,00</b>	<b>9.500,00</b>	<b>3.787,41</b>
<b>21.</b>	<b>ordentliches Ergebnis</b>	<b>-3.401,32</b>	<b>-9.000,00</b>	<b>-9.500,00</b>	<b>-9.500,00</b>	<b>-9.500,00</b>	<b>-9.500,00</b>	<b>-3.608,74</b>
22.	außerordentliche Erträge	0,00	0,00	0,00	0,00	0,00	0,00	0,00
23.	außerordentliche Aufwendungen	0,00	0,00	0,00	0,00	0,00	0,00	0,00
<b>24.</b>	<b>außerordentliches Ergebnis</b>	<b>0,00</b>	<b>0,00</b>	<b>0,00</b>	<b>0,00</b>	<b>0,00</b>	<b>0,00</b>	<b>0,00</b>
<b>25.</b>	<b>Jahresergebnis</b>	<b>-3.401,32</b>	<b>-9.000,00</b>	<b>-9.500,00</b>	<b>-9.500,00</b>	<b>-9.500,00</b>	<b>-9.500,00</b>	<b>-3.608,74</b>
26.	Summe der Jahresfehlbeträge/- überschüsse aus Vorjahren gem. § 2 Abs. 6 KomHKVO	-48.188,64	-67.900,00	-76.900,00	-86.400,00	-95.900,00	-105.400,00	-51.589,96
26.1	Summe Ergebnisse (inkl. Fehlbeiträge)	-51.589,96	-76.900,00	-86.400,00	-95.900,00	-105.400,00	-114.900,00	-55.198,70

#### Erläuterungen

##### zu Pos. 15.

4241200: Winterdienst

##### zu Pos. 15.

4212000: Unterhaltung Straßenbeleuchtung  
4271100; Strom Straßenbeleuchtung

##### zu Pos. 19.

4452000: Unterhaltung durch den Bauhof der Gemeinde Sittensen

## Gemeinde Lengensbostel

<b>Teilfinanzhaushalt 54500 Straßenreinigung/Straßenbeleuchtung</b>								
Lengensbostel								
Nr.	Bezeichnung	Ergebnis 2020	Ansatz 2021	Ansatz 2022	Plan 2023	Plan 2024	Plan 2025	Ergebnis 2021
05.	+ privatrechtliche Entgelte	0,00	0,00	0,00	0,00	0,00	0,00	178,67
<b>10.</b>	<b>= Einzahlungen aus lfd. Verwaltungstätigkeit</b>	<b>0,00</b>	<b>0,00</b>	<b>0,00</b>	<b>0,00</b>	<b>0,00</b>	<b>0,00</b>	<b>178,67</b>
11.	- Auszahlungen für aktives Personal	0,00	200,00	200,00	200,00	200,00	200,00	0,00
13.	- Auszahl. f. Sach- und Dienstleist. u.ger.Verm.	215,51	8.000,00	8.000,00	8.000,00	8.000,00	8.000,00	3.446,86
16.	- sonstige haushaltswirksame Auszahlungen	104,50	300,00	300,00	300,00	300,00	300,00	216,50
<b>17.</b>	<b>= Auszahlungen aus lfd. Verwaltungstätigkeit</b>	<b>320,01</b>	<b>8.500,00</b>	<b>8.500,00</b>	<b>8.500,00</b>	<b>8.500,00</b>	<b>8.500,00</b>	<b>3.663,36</b>
<b>18.</b>	<b>= Saldo aus lfd. Verwaltungstätigkeit</b>	<b>-320,01</b>	<b>-8.500,00</b>	<b>-8.500,00</b>	<b>-8.500,00</b>	<b>-8.500,00</b>	<b>-8.500,00</b>	<b>-3.484,69</b>
<b>24.</b>	<b>= Einzahlungen aus Investitionstätigkeit</b>	<b>0,00</b>	<b>0,00</b>	<b>0,00</b>	<b>0,00</b>	<b>0,00</b>	<b>0,00</b>	<b>0,00</b>
26.	- Baumaßnahmen	0,00	0,00	2.000,00	0,00	0,00	0,00	0,00
<b>31.</b>	<b>= Auszahlungen für Investitionstätigkeit</b>	<b>0,00</b>	<b>0,00</b>	<b>2.000,00</b>	<b>0,00</b>	<b>0,00</b>	<b>0,00</b>	<b>0,00</b>
<b>32.</b>	<b>= Saldo Investitionstätigkeit</b>	<b>0,00</b>	<b>0,00</b>	<b>-2.000,00</b>	<b>0,00</b>	<b>0,00</b>	<b>0,00</b>	<b>0,00</b>
<b>33.</b>	<b>= Finanzmittelüberschuss/ -fehlbetrag</b>	<b>-320,01</b>	<b>-8.500,00</b>	<b>-10.500,00</b>	<b>-8.500,00</b>	<b>-8.500,00</b>	<b>-8.500,00</b>	<b>-3.484,69</b>
<b>36.</b>	<b>= Saldo aus Finanzierungstätigkeit</b>	<b>0,00</b>	<b>0,00</b>	<b>0,00</b>	<b>0,00</b>	<b>0,00</b>	<b>0,00</b>	<b>0,00</b>
<b>37.</b>	<b>= Finanzmittelbestand</b>	<b>-320,01</b>	<b>-8.500,00</b>	<b>-10.500,00</b>	<b>-8.500,00</b>	<b>-8.500,00</b>	<b>-8.500,00</b>	<b>-3.484,69</b>

## Gemeinde Lenggenbostel

<b>Produktbeschreibung 55500 Wirtschaftswege</b>	
Lenggenbostel	
<b>Verantwortliche Person(en)</b>	Bürgermeister
<b>Kurzbeschreibung</b>	Bau und Unterhaltung von Wirtschaftswegen
<b>Erläuterungen</b>	<ol style="list-style-type: none"> <li>1. Planung, Bau, Unterhaltung und Abrechnung von Wirtschaftswegen, Brücken und Verkehrseinrichtungen</li> <li>2. Überwachung und Koordinierung der Maßnahmen mit anderen öffentlichen Versorgungsunternehmen</li> <li>3. Beantragung, Überwachung und Abrechnung mit und ohne Fördermittel</li> <li>4. Erhebung von Straßenausbaubeiträgen einschließlich des Satzungsrechtes</li> <li>5. Wege- und Brückenkontrolle</li> <li>6. Unterhaltung der Straßenentwässerungseinrichtungen</li> <li>7. Abwicklung von Versicherungsfällen</li> <li>8. Führung des Straßen- und Brückenkatasters</li> <li>9. Führung des Straßenbestandsverzeichnisses</li> <li>10. Wahrnehmung von Aufgaben aus dem Straßenrecht</li> </ol>
<b>Auftragsgrundlage</b>	Bundes-, Landes- und Ortsrecht Beschlüsse aus den politischen Gremien technische Normen
<b>Zielgruppe</b>	Alle berechtigten Nutzer
<b>Allgemeine Ziele</b>	Schaffung und Erhaltung einer Infrastruktur für alle berechtigten Nutzer

## Gemeinde Lenggenbostel

### Teilergebnishaushalt 55500 Wirtschaftswege

Lenggenbostel

Nr.	Bezeichnung	Ergebnis 2020	Ansatz 2021	Ansatz 2022	Plan 2023	Plan 2024	Plan 2025	Ergebnis 2021
	<b>Ordentliche Erträge</b>	<b>0,00</b>	<b>0,00</b>	<b>0,00</b>	<b>0,00</b>	<b>0,00</b>	<b>0,00</b>	<b>0,00</b>
1.	Steuern und ähnliche Abgaben	0,00	0,00	0,00	0,00	0,00	0,00	0,00
2.	Zuwendungen und allgemeine Umlagen	0,00	0,00	0,00	0,00	0,00	0,00	0,00
3.	Auflösungserträge aus Sonderposten	0,00	0,00	0,00	0,00	0,00	0,00	0,00
4.	sonstige Transfererträge	0,00	0,00	0,00	0,00	0,00	0,00	0,00
5.	öffentlich-rechtliche Entgelte	0,00	0,00	0,00	0,00	0,00	0,00	0,00
6.	privatrechtliche Entgelte	0,00	0,00	0,00	0,00	0,00	0,00	0,00
7.	Kostenerstattungen u. Kostenumlagen	0,00	0,00	0,00	0,00	0,00	0,00	0,00
8.	Zinsen und ähnliche Finanzerträge	0,00	0,00	0,00	0,00	0,00	0,00	0,00
9.	aktivierte Eigenleistungen	0,00	0,00	0,00	0,00	0,00	0,00	0,00
10.	Bestandsveränderungen	0,00	0,00	0,00	0,00	0,00	0,00	0,00
11.	sonstige ordentliche Erträge	0,00	0,00	0,00	0,00	0,00	0,00	0,00
<b>12.</b>	<b>= Summe ordentliche Erträge</b>	<b>0,00</b>	<b>0,00</b>	<b>0,00</b>	<b>0,00</b>	<b>0,00</b>	<b>0,00</b>	<b>0,00</b>
	<b>Ordentliche Aufwendungen</b>	<b>0,00</b>	<b>0,00</b>	<b>0,00</b>	<b>0,00</b>	<b>0,00</b>	<b>0,00</b>	<b>0,00</b>
13.	Aufwendungen für aktives Personal	0,00	0,00	0,00	0,00	0,00	0,00	0,00
14.	Aufwendungen für Versorgung	0,00	0,00	0,00	0,00	0,00	0,00	0,00
15.	Aufwendungen für Sach- u. Dienstleistungen	0,00	0,00	0,00	0,00	0,00	0,00	0,00
16.	Abschreibungen	0,00	0,00	0,00	0,00	0,00	0,00	0,00
17.	Zinsen und ähnliche Aufwendungen	0,00	0,00	0,00	0,00	0,00	0,00	0,00
18.	Transferaufwendungen	0,00	0,00	0,00	0,00	0,00	0,00	0,00
19.	sonstige ordentliche Aufwendungen	0,00	0,00	0,00	0,00	0,00	0,00	0,00
<b>20.</b>	<b>= Summe ordentliche Aufwendungen</b>	<b>0,00</b>	<b>0,00</b>	<b>0,00</b>	<b>0,00</b>	<b>0,00</b>	<b>0,00</b>	<b>0,00</b>
<b>21.</b>	<b>ordentliches Ergebnis</b>	<b>0,00</b>	<b>0,00</b>	<b>0,00</b>	<b>0,00</b>	<b>0,00</b>	<b>0,00</b>	<b>0,00</b>
22.	außerordentliche Erträge	0,00	0,00	0,00	0,00	0,00	0,00	0,00
23.	außerordentliche Aufwendungen	0,00	0,00	0,00	0,00	0,00	0,00	0,00
<b>24.</b>	<b>außerordentliches Ergebnis</b>	<b>0,00</b>	<b>0,00</b>	<b>0,00</b>	<b>0,00</b>	<b>0,00</b>	<b>0,00</b>	<b>0,00</b>
<b>25.</b>	<b>Jahresergebnis</b>	<b>0,00</b>	<b>0,00</b>	<b>0,00</b>	<b>0,00</b>	<b>0,00</b>	<b>0,00</b>	<b>0,00</b>
26.	Summe der Jahresfehlbeträge/- überschüsse aus Vorjahren gem. § 2 Abs. 6 KomHKVO	-247,50	0,00	0,00	0,00	0,00	0,00	-247,50
26.1	Summe Ergebnisse (inkl. Fehlbeiträge)	-247,50	0,00	0,00	0,00	0,00	0,00	-247,50

## Gemeinde Lenggenbostel

Teilfinanzhaushalt 55500 Wirtschaftswege								
Lenggenbostel								
Nr.	Bezeichnung	Ergebnis 2020	Ansatz 2021	Ansatz 2022	Plan 2023	Plan 2024	Plan 2025	Ergebnis 2021
10.	= Einzahlungen aus lfd. Verwaltungstätigkeit	0,00	0,00	0,00	0,00	0,00	0,00	0,00
17.	= Auszahlungen aus lfd. Verwaltungstätigkeit	0,00	0,00	0,00	0,00	0,00	0,00	0,00
18.	= Saldo aus lfd. Verwaltungstätigkeit	0,00	0,00	0,00	0,00	0,00	0,00	0,00
24.	= Einzahlungen aus Investitionstätigkeit	0,00	0,00	0,00	0,00	0,00	0,00	0,00
31.	= Auszahlungen für Investitionstätigkeit	0,00	0,00	0,00	0,00	0,00	0,00	0,00
32.	= Saldo Investitionstätigkeit	0,00	0,00	0,00	0,00	0,00	0,00	0,00
33.	= Finanzmittelüberschuss/ -fehlbetrag	0,00	0,00	0,00	0,00	0,00	0,00	0,00
36.	= Saldo aus Finanzierungstätigkeit	0,00	0,00	0,00	0,00	0,00	0,00	0,00
37.	= Finanzmittelbestand	0,00	0,00	0,00	0,00	0,00	0,00	0,00

## Gemeinde Lenggenbostel

<b>Produktbeschreibung 55100 Öffentliches Grün/Naherholung</b>	
Lenggenbostel	
<b>Verantwortliche Person(en)</b>	Bürgermeister
<b>Kurzbeschreibung</b>	Gestaltung des Orts- und Landschaftsbildes
<b>Erläuterungen</b>	<ol style="list-style-type: none"> <li>1. Planung, Bau und Gestaltung der öffentlichen Grünflächen</li> <li>2. Durchführung von Unterhaltungsmaßnahmen</li> <li>3. Erstellung eines Grünflächenkatasters</li> </ol>
<b>Auftragsgrundlage</b>	Bundes-, Landes- und Ortsrecht, Beschlüsse der politischen Gremien
<b>Zielgruppe</b>	EinwohnerInnen und BesucherInnen der Stadt
<b>Allgemeine Ziele</b>	Erhalt und Verbesserung des Erscheinungsbildes der Kommune

## Gemeinde Lenggenbostel

### Teilergebnishaushalt 55100 Öffentliches Grün/Naherholung

Lenggenbostel

Nr.	Bezeichnung	Ergebnis 2020	Ansatz 2021	Ansatz 2022	Plan 2023	Plan 2024	Plan 2025	Ergebnis 2021
	<b>Ordentliche Erträge</b>	<b>0,00</b>	<b>0,00</b>	<b>0,00</b>	<b>0,00</b>	<b>0,00</b>	<b>0,00</b>	<b>0,00</b>
1.	Steuern und ähnliche Abgaben	0,00	0,00	0,00	0,00	0,00	0,00	0,00
2.	Zuwendungen und allgemeine Umlagen	0,00	0,00	0,00	0,00	0,00	0,00	0,00
3.	Auflösungserträge aus Sonderposten	0,00	0,00	0,00	0,00	0,00	0,00	0,00
4.	sonstige Transfererträge	0,00	0,00	0,00	0,00	0,00	0,00	0,00
5.	öffentlich-rechtliche Entgelte	0,00	0,00	0,00	0,00	0,00	0,00	0,00
6.	privatrechtliche Entgelte	0,00	0,00	0,00	0,00	0,00	0,00	0,00
7.	Kostenerstattungen u. Kostenumlagen	0,00	0,00	0,00	0,00	0,00	0,00	0,00
8.	Zinsen und ähnliche Finanzerträge	0,00	0,00	0,00	0,00	0,00	0,00	0,00
9.	aktivierte Eigenleistungen	0,00	0,00	0,00	0,00	0,00	0,00	0,00
10.	Bestandsveränderungen	0,00	0,00	0,00	0,00	0,00	0,00	0,00
11.	sonstige ordentliche Erträge	0,00	0,00	0,00	0,00	0,00	0,00	0,00
<b>12.</b>	<b>= Summe ordentliche Erträge</b>	<b>0,00</b>	<b>0,00</b>	<b>0,00</b>	<b>0,00</b>	<b>0,00</b>	<b>0,00</b>	<b>0,00</b>
	<b>Ordentliche Aufwendungen</b>	<b>0,00</b>	<b>0,00</b>	<b>0,00</b>	<b>0,00</b>	<b>0,00</b>	<b>0,00</b>	<b>0,00</b>
13.	Aufwendungen für aktives Personal	0,00	500,00	500,00	500,00	500,00	500,00	0,00
14.	Aufwendungen für Versorgung	0,00	0,00	0,00	0,00	0,00	0,00	0,00
15.	Aufwendungen für Sach- u. Dienstleistungen	0,00	200,00	200,00	200,00	200,00	200,00	0,00
16.	Abschreibungen	0,00	0,00	0,00	0,00	0,00	0,00	0,00
17.	Zinsen und ähnliche Aufwendungen	0,00	0,00	0,00	0,00	0,00	0,00	0,00
18.	Transferaufwendungen	0,00	0,00	0,00	0,00	0,00	0,00	0,00
19.	sonstige ordentliche Aufwendungen	0,00	0,00	0,00	0,00	0,00	0,00	0,00
<b>20.</b>	<b>= Summe ordentliche Aufwendungen</b>	<b>0,00</b>	<b>700,00</b>	<b>700,00</b>	<b>700,00</b>	<b>700,00</b>	<b>700,00</b>	<b>0,00</b>
<b>21.</b>	<b>ordentliches Ergebnis</b>	<b>0,00</b>	<b>-700,00</b>	<b>-700,00</b>	<b>-700,00</b>	<b>-700,00</b>	<b>-700,00</b>	<b>0,00</b>
22.	außerordentliche Erträge	0,00	0,00	0,00	0,00	0,00	0,00	0,00
23.	außerordentliche Aufwendungen	0,00	0,00	0,00	0,00	0,00	0,00	0,00
<b>24.</b>	<b>außerordentliches Ergebnis</b>	<b>0,00</b>	<b>0,00</b>	<b>0,00</b>	<b>0,00</b>	<b>0,00</b>	<b>0,00</b>	<b>0,00</b>
<b>25.</b>	<b>Jahresergebnis</b>	<b>0,00</b>	<b>-700,00</b>	<b>-700,00</b>	<b>-700,00</b>	<b>-700,00</b>	<b>-700,00</b>	<b>0,00</b>
26.	Summe der Jahresfehlbeträge/- überschüsse aus Vorjahren gem. § 2 Abs. 6 KomHKVO	-7.988,60	-9.300,00	-10.000,00	-10.700,00	-11.400,00	-12.100,00	-7.988,60
26.1	Summe Ergebnisse (inkl. Fehlbeträge)	-7.988,60	-10.000,00	-10.700,00	-11.400,00	-12.100,00	-12.800,00	-7.988,60

## Gemeinde Lengenhöstel

### Teilfinanzhaushalt 55100 Öffentliches Grün/Naherholung

Lengenhöstel

Nr.	Bezeichnung	Ergebnis 2020	Ansatz 2021	Ansatz 2022	Plan 2023	Plan 2024	Plan 2025	Ergebnis 2021
<b>10.</b>	<b>= Einzahlungen aus lfd. Verwaltungstätigkeit</b>	<b>0,00</b>	<b>0,00</b>	<b>0,00</b>	<b>0,00</b>	<b>0,00</b>	<b>0,00</b>	<b>0,00</b>
11.	- Auszahlungen für aktives Personal	0,00	500,00	500,00	500,00	500,00	500,00	0,00
13.	- Auszahl. f. Sach- und Dienstleist. u.ger.Verm.	0,00	200,00	200,00	200,00	200,00	200,00	0,00
<b>17.</b>	<b>= Auszahlungen aus lfd. Verwaltungstätigkeit</b>	<b>0,00</b>	<b>700,00</b>	<b>700,00</b>	<b>700,00</b>	<b>700,00</b>	<b>700,00</b>	<b>0,00</b>
<b>18.</b>	<b>= Saldo aus lfd. Verwaltungstätigkeit</b>	<b>0,00</b>	<b>-700,00</b>	<b>-700,00</b>	<b>-700,00</b>	<b>-700,00</b>	<b>-700,00</b>	<b>0,00</b>
<b>24.</b>	<b>= Einzahlungen aus Investitionstätigkeit</b>	<b>0,00</b>	<b>0,00</b>	<b>0,00</b>	<b>0,00</b>	<b>0,00</b>	<b>0,00</b>	<b>0,00</b>
<b>31.</b>	<b>= Auszahlungen für Investitionstätigkeit</b>	<b>0,00</b>	<b>0,00</b>	<b>0,00</b>	<b>0,00</b>	<b>0,00</b>	<b>0,00</b>	<b>0,00</b>
<b>32.</b>	<b>= Saldo Investitionstätigkeit</b>	<b>0,00</b>	<b>0,00</b>	<b>0,00</b>	<b>0,00</b>	<b>0,00</b>	<b>0,00</b>	<b>0,00</b>
<b>33.</b>	<b>= Finanzmittelüberschuss/ -fehlbetrag</b>	<b>0,00</b>	<b>-700,00</b>	<b>-700,00</b>	<b>-700,00</b>	<b>-700,00</b>	<b>-700,00</b>	<b>0,00</b>
<b>36.</b>	<b>= Saldo aus Finanzierungstätigkeit</b>	<b>0,00</b>	<b>0,00</b>	<b>0,00</b>	<b>0,00</b>	<b>0,00</b>	<b>0,00</b>	<b>0,00</b>
<b>37.</b>	<b>= Finanzmittelbestand</b>	<b>0,00</b>	<b>-700,00</b>	<b>-700,00</b>	<b>-700,00</b>	<b>-700,00</b>	<b>-700,00</b>	<b>0,00</b>



## Gemeinde Lenggenbostel

<b>Produktbeschreibung 55200 Öffentliche Gewässer</b>	
Lenggenbostel	
<b>Verantwortliche Person(en)</b>	Bürgermeister
<b>Kurzbeschreibung</b>	Planung, Bau und Unterhaltung öffentlicher Gewässer
<b>Erläuterungen</b>	<ol style="list-style-type: none"> <li>1. Planung, Bau und Unterhaltung öffentlicher Gewässer, Regenrückhaltebecken</li> <li>2. Vertretung der Kommune in Unterhaltungsverbänden</li> <li>3. Maßnahmen zum Schutz des Grundwassers</li> <li>4. Gewässerschau</li> <li>5. Mitwirkung und Durchführung Hochwasserschutz</li> <li>6. Umlagen und Beiträge an Wasser- und Bodenverbände</li> </ol>
<b>Auftragsgrundlage</b>	Bundes-, Landes- und Ortsrecht; Beschlüsse der politischen Gremien
<b>Zielgruppe</b>	Verbände, EinwohnerInnen, Behörden, EigentümerInnen von und an Gewässern
<b>Allgemeine Ziele</b>	Gewährleistung der nachhaltigen Gewässerbewirtschaftung

## Gemeinde Lenggenbostel

### Teilergebnishaushalt 55200 Öffentliche Gewässer

Lenggenbostel

Nr.	Bezeichnung	Ergebnis 2020	Ansatz 2021	Ansatz 2022	Plan 2023	Plan 2024	Plan 2025	Ergebnis 2021
	<b>Ordentliche Erträge</b>	<b>0,00</b>	<b>0,00</b>	<b>0,00</b>	<b>0,00</b>	<b>0,00</b>	<b>0,00</b>	<b>0,00</b>
1.	Steuern und ähnliche Abgaben	0,00	0,00	0,00	0,00	0,00	0,00	0,00
2.	Zuwendungen und allgemeine Umlagen	0,00	0,00	0,00	0,00	0,00	0,00	0,00
3.	Auflösungserträge aus Sonderposten	3.406,82	3.500,00	3.500,00	3.500,00	3.500,00	3.500,00	3.406,83
4.	sonstige Transfererträge	0,00	0,00	0,00	0,00	0,00	0,00	0,00
5.	öffentlich-rechtliche Entgelte	0,00	0,00	0,00	0,00	0,00	0,00	0,00
6.	privatrechtliche Entgelte	0,00	0,00	0,00	0,00	0,00	0,00	0,00
7.	Kostenerstattungen u. Kostenumlagen	0,00	0,00	0,00	0,00	0,00	0,00	0,00
8.	Zinsen und ähnliche Finanzerträge	0,00	0,00	0,00	0,00	0,00	0,00	0,00
9.	aktivierte Eigenleistungen	0,00	0,00	0,00	0,00	0,00	0,00	0,00
10.	Bestandsveränderungen	0,00	0,00	0,00	0,00	0,00	0,00	0,00
11.	sonstige ordentliche Erträge	0,00	0,00	0,00	0,00	0,00	0,00	0,00
<b>12.</b>	<b>= Summe ordentliche Erträge</b>	<b>3.406,82</b>	<b>3.500,00</b>	<b>3.500,00</b>	<b>3.500,00</b>	<b>3.500,00</b>	<b>3.500,00</b>	<b>3.406,83</b>
	<b>Ordentliche Aufwendungen</b>	<b>0,00</b>	<b>0,00</b>	<b>0,00</b>	<b>0,00</b>	<b>0,00</b>	<b>0,00</b>	<b>0,00</b>
13.	Aufwendungen für aktives Personal	0,00	0,00	0,00	0,00	0,00	0,00	0,00
14.	Aufwendungen für Versorgung	0,00	0,00	0,00	0,00	0,00	0,00	0,00
15.	Aufwendungen für Sach- u. Dienstleistungen	0,00	1.500,00	1.500,00	1.500,00	1.500,00	1.500,00	0,00
16.	Abschreibungen	3.163,62	3.200,00	3.200,00	3.200,00	3.200,00	3.200,00	3.163,62
17.	Zinsen und ähnliche Aufwendungen	0,00	0,00	0,00	0,00	0,00	0,00	0,00
18.	Transferaufwendungen	4.136,67	5.100,00	6.200,00	6.200,00	6.200,00	6.200,00	5.108,82
19.	sonstige ordentliche Aufwendungen	0,00	0,00	0,00	0,00	0,00	0,00	0,00
<b>20.</b>	<b>= Summe ordentliche Aufwendungen</b>	<b>7.300,29</b>	<b>9.800,00</b>	<b>10.900,00</b>	<b>10.900,00</b>	<b>10.900,00</b>	<b>10.900,00</b>	<b>8.272,44</b>
<b>21.</b>	<b>ordentliches Ergebnis</b>	<b>-3.893,47</b>	<b>-6.300,00</b>	<b>-7.400,00</b>	<b>-7.400,00</b>	<b>-7.400,00</b>	<b>-7.400,00</b>	<b>-4.865,61</b>
22.	außerordentliche Erträge	0,00	0,00	0,00	0,00	0,00	0,00	0,00
23.	außerordentliche Aufwendungen	0,00	0,00	0,00	0,00	0,00	0,00	0,00
<b>24.</b>	<b>außerordentliches Ergebnis</b>	<b>0,00</b>	<b>0,00</b>	<b>0,00</b>	<b>0,00</b>	<b>0,00</b>	<b>0,00</b>	<b>0,00</b>
<b>25.</b>	<b>Jahresergebnis</b>	<b>-3.893,47</b>	<b>-6.300,00</b>	<b>-7.400,00</b>	<b>-7.400,00</b>	<b>-7.400,00</b>	<b>-7.400,00</b>	<b>-4.865,61</b>
26.	Summe der Jahresfehlbeträge/- überschüsse aus Vorjahren gem. § 2 Abs. 6 KomHKVO	-41.227,20	-62.500,00	-68.800,00	-76.200,00	-83.600,00	-91.000,00	-45.120,67
26.1	Summe Ergebnisse (inkl. Fehlbeiträge)	-45.120,67	-68.800,00	-76.200,00	-83.600,00	-91.000,00	-98.400,00	-49.986,28

#### Erläuterungen

#### zu Pos. 18.

4318000: Beitrag Unterhaltungsverbände

## Gemeinde Lenggenbostel

<b>Teilfinanzhaushalt 55200 Öffentliche Gewässer</b>								
Lenggenbostel								
Nr.	Bezeichnung	Ergebnis 2020	Ansatz 2021	Ansatz 2022	Plan 2023	Plan 2024	Plan 2025	Ergebnis 2021
<b>10.</b>	<b>= Einzahlungen aus lfd. Verwaltungstätigkeit</b>	<b>0,00</b>	<b>0,00</b>	<b>0,00</b>	<b>0,00</b>	<b>0,00</b>	<b>0,00</b>	<b>0,00</b>
13.	- Auszahl. f. Sach- und Dienstleist. u.ger.Verm.	0,00	1.500,00	1.500,00	1.500,00	1.500,00	1.500,00	0,00
15.	- Transferzahlungen	4.136,67	5.100,00	6.200,00	6.200,00	6.200,00	6.200,00	5.108,82
<b>17.</b>	<b>= Auszahlungen aus lfd. Verwaltungstätigkeit</b>	<b>4.136,67</b>	<b>6.600,00</b>	<b>7.700,00</b>	<b>7.700,00</b>	<b>7.700,00</b>	<b>7.700,00</b>	<b>5.108,82</b>
<b>18.</b>	<b>= Saldo aus lfd. Verwaltungstätigkeit</b>	<b>-4.136,67</b>	<b>-6.600,00</b>	<b>-7.700,00</b>	<b>-7.700,00</b>	<b>-7.700,00</b>	<b>-7.700,00</b>	<b>-5.108,82</b>
<b>24.</b>	<b>= Einzahlungen aus Investitionstätigkeit</b>	<b>0,00</b>	<b>0,00</b>	<b>0,00</b>	<b>0,00</b>	<b>0,00</b>	<b>0,00</b>	<b>0,00</b>
26.	- Baumaßnahmen	0,00	4.000,00	0,00	0,00	0,00	0,00	0,00
<b>31.</b>	<b>= Auszahlungen für Investitionstätigkeit</b>	<b>0,00</b>	<b>4.000,00</b>	<b>0,00</b>	<b>0,00</b>	<b>0,00</b>	<b>0,00</b>	<b>0,00</b>
<b>32.</b>	<b>= Saldo Investitionstätigkeit</b>	<b>0,00</b>	<b>-4.000,00</b>	<b>0,00</b>	<b>0,00</b>	<b>0,00</b>	<b>0,00</b>	<b>0,00</b>
<b>33.</b>	<b>= Finanzmittelüberschuss/ -fehlbetrag</b>	<b>-4.136,67</b>	<b>-10.600,00</b>	<b>-7.700,00</b>	<b>-7.700,00</b>	<b>-7.700,00</b>	<b>-7.700,00</b>	<b>-5.108,82</b>
<b>36.</b>	<b>= Saldo aus Finanzierungstätigkeit</b>	<b>0,00</b>	<b>0,00</b>	<b>0,00</b>	<b>0,00</b>	<b>0,00</b>	<b>0,00</b>	<b>0,00</b>
<b>37.</b>	<b>= Finanzmittelbestand</b>	<b>-4.136,67</b>	<b>-10.600,00</b>	<b>-7.700,00</b>	<b>-7.700,00</b>	<b>-7.700,00</b>	<b>-7.700,00</b>	<b>-5.108,82</b>

## Gemeinde Lenggenbostel

<b>Produktbeschreibung 55400 Natur- und Umweltschutz</b>	
Lenggenbostel	
<b>Verantwortliche Person(en)</b>	Bürgermeister
<b>Kurzbeschreibung</b>	Natur- und Landschaftsschutzmaßnahmen
<b>Erläuterungen</b>	<ol style="list-style-type: none"> <li>1. Sicherung und Ausweisung von Naturschutz- und Kompensationsflächen</li> <li>2. Kartierung von Biotopen</li> <li>3. Herrichtung und Unterhaltung von Ausgleichs- und Ersatzflächen</li> </ol>
<b>Auftragsgrundlage</b>	Bundes-, Landes- und Ortsrecht; Ratsbeschlüsse
<b>Zielgruppe</b>	EinwohnerInnen
<b>Allgemeine Ziele</b>	Erhaltung der Natur und des Landschaftsbildes

## Gemeinde Lenggenbostel

### Teilergebnishaushalt 55400 Natur- und Umweltschutz

Lenggenbostel

Nr.	Bezeichnung	Ergebnis 2020	Ansatz 2021	Ansatz 2022	Plan 2023	Plan 2024	Plan 2025	Ergebnis 2021
	<b>Ordentliche Erträge</b>	<b>0,00</b>	<b>0,00</b>	<b>0,00</b>	<b>0,00</b>	<b>0,00</b>	<b>0,00</b>	<b>0,00</b>
1.	Steuern und ähnliche Abgaben	0,00	0,00	0,00	0,00	0,00	0,00	0,00
2.	Zuwendungen und allgemeine Umlagen	0,00	0,00	0,00	0,00	0,00	0,00	0,00
3.	Auflösungserträge aus Sonderposten	0,00	0,00	0,00	0,00	0,00	0,00	0,00
4.	sonstige Transfererträge	0,00	0,00	0,00	0,00	0,00	0,00	0,00
5.	öffentlich-rechtliche Entgelte	0,00	0,00	0,00	0,00	0,00	0,00	0,00
6.	privatrechtliche Entgelte	0,00	0,00	0,00	0,00	0,00	0,00	0,00
7.	Kostenerstattungen u. Kostenumlagen	0,00	0,00	0,00	0,00	0,00	0,00	0,00
8.	Zinsen und ähnliche Finanzerträge	0,00	0,00	0,00	0,00	0,00	0,00	0,00
9.	aktivierte Eigenleistungen	0,00	0,00	0,00	0,00	0,00	0,00	0,00
10.	Bestandsveränderungen	0,00	0,00	0,00	0,00	0,00	0,00	0,00
11.	sonstige ordentliche Erträge	0,00	0,00	0,00	0,00	0,00	0,00	0,00
<b>12.</b>	<b>= Summe ordentliche Erträge</b>	<b>0,00</b>	<b>0,00</b>	<b>0,00</b>	<b>0,00</b>	<b>0,00</b>	<b>0,00</b>	<b>0,00</b>
	<b>Ordentliche Aufwendungen</b>	<b>0,00</b>	<b>0,00</b>	<b>0,00</b>	<b>0,00</b>	<b>0,00</b>	<b>0,00</b>	<b>0,00</b>
13.	Aufwendungen für aktives Personal	0,00	0,00	0,00	0,00	0,00	0,00	0,00
14.	Aufwendungen für Versorgung	0,00	0,00	0,00	0,00	0,00	0,00	0,00
15.	Aufwendungen für Sach- u. Dienstleistungen	0,00	0,00	0,00	0,00	0,00	0,00	0,00
16.	Abschreibungen	0,00	0,00	0,00	0,00	0,00	0,00	0,00
17.	Zinsen und ähnliche Aufwendungen	0,00	0,00	0,00	0,00	0,00	0,00	0,00
18.	Transferaufwendungen	0,00	0,00	0,00	0,00	0,00	0,00	0,00
19.	sonstige ordentliche Aufwendungen	0,00	0,00	0,00	0,00	0,00	0,00	0,00
<b>20.</b>	<b>= Summe ordentliche Aufwendungen</b>	<b>0,00</b>	<b>0,00</b>	<b>0,00</b>	<b>0,00</b>	<b>0,00</b>	<b>0,00</b>	<b>0,00</b>
<b>21.</b>	<b>ordentliches Ergebnis</b>	<b>0,00</b>	<b>0,00</b>	<b>0,00</b>	<b>0,00</b>	<b>0,00</b>	<b>0,00</b>	<b>0,00</b>
22.	außerordentliche Erträge	0,00	0,00	0,00	0,00	0,00	0,00	0,00
23.	außerordentliche Aufwendungen	0,00	0,00	0,00	0,00	0,00	0,00	0,00
<b>24.</b>	<b>außerordentliches Ergebnis</b>	<b>0,00</b>	<b>0,00</b>	<b>0,00</b>	<b>0,00</b>	<b>0,00</b>	<b>0,00</b>	<b>0,00</b>
<b>25.</b>	<b>Jahresergebnis</b>	<b>0,00</b>	<b>0,00</b>	<b>0,00</b>	<b>0,00</b>	<b>0,00</b>	<b>0,00</b>	<b>0,00</b>
26.	Summe der Jahresfehlbeträge/- überschüsse aus Vorjahren gem. § 2 Abs. 6 KomHKVO	-241,79	0,00	0,00	0,00	0,00	0,00	-241,79
26.1	Summe Ergebnisse (inkl. Fehlbeträge)	-241,79	0,00	0,00	0,00	0,00	0,00	-241,79

## Gemeinde Lenggenbostel

### Teilfinanzhaushalt 55400 Natur- und Umweltschutz

Lenggenbostel

Nr.	Bezeichnung	Ergebnis 2020	Ansatz 2021	Ansatz 2022	Plan 2023	Plan 2024	Plan 2025	Ergebnis 2021
10.	= Einzahlungen aus lfd. Verwaltungstätigkeit	0,00	0,00	0,00	0,00	0,00	0,00	0,00
17.	= Auszahlungen aus lfd. Verwaltungstätigkeit	0,00	0,00	0,00	0,00	0,00	0,00	0,00
18.	= Saldo aus lfd. Verwaltungstätigkeit	0,00	0,00	0,00	0,00	0,00	0,00	0,00
24.	= Einzahlungen aus Investitionstätigkeit	0,00	0,00	0,00	0,00	0,00	0,00	0,00
31.	= Auszahlungen für Investitionstätigkeit	0,00	0,00	0,00	0,00	0,00	0,00	0,00
32.	= Saldo Investitionstätigkeit	0,00	0,00	0,00	0,00	0,00	0,00	0,00
33.	= Finanzmittelüberschuss/ -fehlbetrag	0,00	0,00	0,00	0,00	0,00	0,00	0,00
36.	= Saldo aus Finanzierungstätigkeit	0,00	0,00	0,00	0,00	0,00	0,00	0,00
37.	= Finanzmittelbestand	0,00	0,00	0,00	0,00	0,00	0,00	0,00

## Gemeinde Lenggenbostel

<b>Produktbeschreibung 53810 Abwasserbeseitigung</b>	
Lenggenbostel	
<b>Verantwortliche Person(en)</b>	Bürgermeister
<b>Kurzbeschreibung</b>	Sicherstellung der Abwasserbeseitigung
<b>Erläuterungen</b>	<p>1. Unterhaltung und Verwaltung von abwassertechnischen Anlagen jeglicher Art</p> <p>1.1 Führung und Aktualisierung des digitalen Abwasserkataster (Abwasserbeseitigungskonzept)</p> <p>1.2 Technische laufende Instandhaltung und Reinigung des vorhandenen Leitungsnetzes</p> <p>1.3 Unterhaltung, Bau und Betrieb der Kläranlagen und Pumpwerke</p> <p>1.4 Planung von Erweiterungen des Leitungsnetzes und der technischen Anlagen</p> <p>1.5 Federführung bei der Abwasserbeseitigungssatzung und der Abgabensatzung für die Abwasserbeseitigung</p> <p>1.6 Fortschreibung der vorhandenen Gebührenkalkulation einschließlich der gebührenwirksamen Fläche</p> <p>1.7 Genehmigung und technische Abnahme von Grundstücksanschlüssen nach der Abwasserbeseitigungssatzung</p> <p>1.8 Veranlagung von Grundstücken zum Abwasserbeitrag</p> <p>1.9 Erarbeitung und Fortschreibung einer Beitragskalkulation</p> <p>1.10 Abrechnung von Gebühren</p> <p>2. Entwurf und Bau von abwassertechnischen Anlagen jeglicher Art</p> <p>2.1 Planung und Durchführung von Neubau-, Umbau- und Erweiterungsmaßnahmen</p> <p>2.2 Wahrnehmung der Bauherrenfunktion, Grundlagenermittlung, Vorplanung, Entwurfs- und Genehmigungsplanung, Ausführungsplanung</p> <p>2.3 Vergabewesen, Auftragsvergabe, Bauüberwachung</p> <p>2.4 Objektbetreuung und Dokumentation</p> <p>2.5 Abrechnung nach HOAI</p> <p>3. Oberflächenentwässerung</p>
<b>Auftragsgrundlage</b>	Bundes-, Landes-, Ortsrecht und Ratsbeschlüsse
<b>Zielgruppe</b>	Alle Nutzer
<b>Allgemeine Ziele</b>	Dauerhafte Gewährleistung einer ordnungsgemäßen Abwasserbeseitigung

## Gemeinde Lenggenbostel

### Teilergebnishaushalt 53810 Abwasserbeseitigung

Lenggenbostel

Nr.	Bezeichnung	Ergebnis 2020	Ansatz 2021	Ansatz 2022	Plan 2023	Plan 2024	Plan 2025	Ergebnis 2021
	<b>Ordentliche Erträge</b>	<b>0,00</b>	<b>0,00</b>	<b>0,00</b>	<b>0,00</b>	<b>0,00</b>	<b>0,00</b>	<b>0,00</b>
1.	Steuern und ähnliche Abgaben	0,00	0,00	0,00	0,00	0,00	0,00	0,00
2.	Zuwendungen und allgemeine Umlagen	0,00	0,00	0,00	0,00	0,00	0,00	0,00
3.	Auflösungserträge aus Sonderposten	4.533,75	4.600,00	6.000,00	7.000,00	8.000,00	8.000,00	4.533,75
4.	sonstige Transfererträge	0,00	0,00	0,00	0,00	0,00	0,00	0,00
5.	öffentlich-rechtliche Entgelte	0,00	0,00	0,00	0,00	0,00	0,00	0,00
6.	privatrechtliche Entgelte	0,00	0,00	0,00	0,00	0,00	0,00	0,00
7.	Kostenerstattungen u. Kostenumlagen	0,00	0,00	0,00	0,00	0,00	0,00	0,00
8.	Zinsen und ähnliche Finanzerträge	0,00	0,00	0,00	0,00	0,00	0,00	0,00
9.	aktivierte Eigenleistungen	0,00	0,00	0,00	0,00	0,00	0,00	0,00
10.	Bestandsveränderungen	0,00	0,00	0,00	0,00	0,00	0,00	0,00
11.	sonstige ordentliche Erträge	0,00	0,00	0,00	0,00	0,00	0,00	0,00
<b>12.</b>	<b>= Summe ordentliche Erträge</b>	<b>4.533,75</b>	<b>4.600,00</b>	<b>6.000,00</b>	<b>7.000,00</b>	<b>8.000,00</b>	<b>8.000,00</b>	<b>4.533,75</b>
	<b>Ordentliche Aufwendungen</b>	<b>0,00</b>	<b>0,00</b>	<b>0,00</b>	<b>0,00</b>	<b>0,00</b>	<b>0,00</b>	<b>0,00</b>
13.	Aufwendungen für aktives Personal	0,00	0,00	0,00	0,00	0,00	0,00	0,00
14.	Aufwendungen für Versorgung	0,00	0,00	0,00	0,00	0,00	0,00	0,00
15.	Aufwendungen für Sach- u. Dienstleistungen	0,00	6.000,00	6.000,00	6.000,00	6.000,00	6.000,00	1.144,39
16.	Abschreibungen	12.666,30	40.000,00	16.000,00	16.000,00	16.000,00	16.000,00	12.666,29
17.	Zinsen und ähnliche Aufwendungen	0,00	0,00	0,00	0,00	0,00	0,00	0,00
18.	Transferaufwendungen	0,00	0,00	0,00	0,00	0,00	0,00	0,00
19.	sonstige ordentliche Aufwendungen	0,00	0,00	0,00	0,00	0,00	0,00	0,00
<b>20.</b>	<b>= Summe ordentliche Aufwendungen</b>	<b>12.666,30</b>	<b>46.000,00</b>	<b>22.000,00</b>	<b>22.000,00</b>	<b>22.000,00</b>	<b>22.000,00</b>	<b>13.810,68</b>
<b>21.</b>	<b>ordentliches Ergebnis</b>	<b>-8.132,55</b>	<b>-41.400,00</b>	<b>-16.000,00</b>	<b>-15.000,00</b>	<b>-14.000,00</b>	<b>-14.000,00</b>	<b>-9.276,93</b>
22.	außerordentliche Erträge	0,00	0,00	0,00	0,00	0,00	0,00	0,00
23.	außerordentliche Aufwendungen	0,00	0,00	0,00	0,00	0,00	0,00	0,00
<b>24.</b>	<b>außerordentliches Ergebnis</b>	<b>0,00</b>	<b>0,00</b>	<b>0,00</b>	<b>0,00</b>	<b>0,00</b>	<b>0,00</b>	<b>0,00</b>
<b>25.</b>	<b>Jahresergebnis</b>	<b>-8.132,55</b>	<b>-41.400,00</b>	<b>-16.000,00</b>	<b>-15.000,00</b>	<b>-14.000,00</b>	<b>-14.000,00</b>	<b>-9.276,93</b>
26.	Summe der Jahresfehlbeträge/- überschüsse aus Vorjahren gem. § 2 Abs. 6 KomHKVO	-228.592,97	-228.000,00	-269.400,00	-285.400,00	-300.400,00	-314.400,00	-236.725,52
26.1	Summe Ergebnisse (inkl. Fehlbeiträge)	-236.725,52	-269.400,00	-285.400,00	-300.400,00	-314.400,00	-328.400,00	-246.002,45



## Gemeinde Lenggenbostel

Teilfinanzhaushalt 53810 Abwasserbeseitigung								
Lenggenbostel								
Nr.	Bezeichnung	Ergebnis 2020	Ansatz 2021	Ansatz 2022	Plan 2023	Plan 2024	Plan 2025	Ergebnis 2021
10.	= <b>Einzahlungen aus lfd. Verwaltungstätigkeit</b>	0,00	0,00	0,00	0,00	0,00	0,00	0,00
13.	- Auszahl. f. Sach- und Dienstleist. u.ger.Verm.	0,00	6.000,00	6.000,00	6.000,00	6.000,00	6.000,00	1.144,39
17.	= <b>Auszahlungen aus lfd. Verwaltungstätigkeit</b>	0,00	6.000,00	6.000,00	6.000,00	6.000,00	6.000,00	1.144,39
18.	= <b>Saldo aus lfd. Verwaltungstätigkeit</b>	0,00	-6.000,00	-6.000,00	-6.000,00	-6.000,00	-6.000,00	-1.144,39
24.	= <b>Einzahlungen aus Investitionstätigkeit</b>	0,00	0,00	0,00	0,00	0,00	0,00	0,00
31.	= <b>Auszahlungen für Investitionstätigkeit</b>	0,00	0,00	0,00	0,00	0,00	0,00	0,00
32.	= <b>Saldo Investitionstätigkeit</b>	0,00	0,00	0,00	0,00	0,00	0,00	0,00
33.	= <b>Finanzmittelüberschuss/ -fehlbetrag</b>	0,00	-6.000,00	-6.000,00	-6.000,00	-6.000,00	-6.000,00	-1.144,39
36.	= <b>Saldo aus Finanzierungstätigkeit</b>	0,00	0,00	0,00	0,00	0,00	0,00	0,00
37.	= <b>Finanzmittelbestand</b>	0,00	-6.000,00	-6.000,00	-6.000,00	-6.000,00	-6.000,00	-1.144,39

# **Personalaufwendungen**

## Personalaufwendungen

### Gemeinde Lenggenbostel

Produkt	Produktbezeichnung	Aufwandsent- schädigung 4421	Beschäftigungs- entgelte 4019	Ansatz		Ergebnis 2021
				2022	2021	
1 36600 00	Spielplätze		500	500	500	0,00
1 54100 00	Straßen		2.500	2.500	1.000	2.023,46
1 54500 00	Straßenreinigung/ Straßenbeleuchtung		200	200	200	0,00
1 55100 01	Öffentl. Grünanlagen		500	500	500	0,00
3 28100 11	Gebäude. DGH Lenggenbostel		500	500	500	0,00
3 28100 12	Gebäude DGH Freetz		100	100	100	0,00
3 28100 19	Gebäude DGH/FF Freetz		2.000	2.000	10.000	8.949,37
3 55300 02	Friedhofs- und Bestattungswesen		400	400	400	260,78
Summe Personalaufwendungen		0	6.700	6.700	13.200	11.233,61

0 11101 01	Verwaltungssteuerung	6.100		6.100	6.100	6.132,00
1 11104 00	Gremien	1.200		1.200	1.200	975,00
3 12100 00	Wahlen	0		0	1.300	885,00
		7.300	0	7.300	8.600	7.992,00

		7.300	6.700	14.000	21.800	19.225,61
--	--	-------	-------	--------	--------	-----------

Aufgestellt:

11.05.2022

# Stellenplan

### Stellenplan

Teil A: Beamte: entfällt

Teil B: Beschäftigte

Lfd. Nr.	Funktionsbezeichnung	Entgelt- gruppe	Stellen 2022	Zahl der Stellen im Vorjahr			Erläuterungen
				insgesamt	davon am 30.06.2021		
					besetzt	nicht besetzt	
1	2	3	4	5	6	7	8
1	Gemeindearbeiter	1	0,41	0,41	0,41		Geringf. Beschäftigung
2	Raumpfleger/in	1	0,15	0,15	0,15		Geringf. Beschäftigung
			<b>0,56</b>	<b>0,56</b>	<b>0,56</b>	<b>0,00</b>	

Aufgestellt:

13.05.2022

Gemeinde Lengenbostel

## STELLENÜBERSICHT

A: Beamte: Entfällt

B: Angestellte und Arbeiter

Kostenträger	Organisationseinheit	Entgeltgruppen			Pausch. Vergütung
		EG 1			
1 36600 00	Spielplätze	0,05			
1 54100 00	Straßen	0,05			
1 54500 00	Straßenreinigung/Beleuchtung	0,01			
1 55100 01	Öffentl. Grünanlagen	0,05			
3 28100 11	Geb. DGH Lengenbostel	0,05			
3 28100 12	Geb. DGH Freetz	0,10			
3 28100 19	Geb. DGH/FF Freetz	0,20			
3 55300 02	Friedhofs- und Bestattungswesen	0,05			
		0,56	0,00	0,00	0,00

Aufgestellt: 13.05.2022

# **Stand der Schulden**

**Übersicht über den voraussichtlichen Stand der Schulden  
Gemeinde Lengenbostel**

Übersicht gem. § 1 Abs. 2 Nr. 6 GemHKVO

Art der Schulden	Stand zu Beginn des Vorjahres	Voraussichtlicher Stand zu Beginn des Haushaltsjahres
	2021 -Euro-	2022 -Euro-
1	2	3
1. Geldschulden	0,00	0,00
1.1 Anleihen	0,00	0,00
1.2 Verb. aus Krediten für Investitionen	0,00	0,00
1.3 Liquiditätskredite	0,00	0,00
1.4 sonstige Geldschulden	0,00	0,00
2. Verb. aus kreditähnlichen Rechtsgeschäften	0,00	0,00
3. Verb. aus Lieferungen und Leistungen	10.508,15	59.619,77
4. Transferverbindlichkeiten	8.413,00	12.856,00
5. Sonstige Verbindlichkeiten	539,88	177,33
Schulden insgesamt	19.461,03	72.653,10



Übersicht über den voraussichtlichen Stand der Schulden der Gemeinde Lengenbostel

Art	Zinssatz %	Festschreib. bis	Darlehensursprungsbetrag EUR	Stand zu Beginn des Haushaltsjahres 2022 EUR	Kreditaufnahme 2022 EUR	Schuldendienst		Gesamt	Voraussichtl. Stand Ende des HH.-Jahres 2022 EUR
						Zinsen	Tilgung		
1.2 Verbindlichkeiten aus Krediten für Investitionen									
1.2.1 von sonstigen öffentlichen Sonderechnungen									
			0,00	0,00	0,00	0,00	0,00	0,00	0,00
Summe 1.2.1			0,00	0,00	0,00	0,00	0,00	0,00	0,00
1.2.2 von Privaten Unternehmen, Kreditmarkt									
			0,00	0,00	0,00	0,00	0,00	0,00	0,00
Summe 1.2.2			0,00	0,00	0,00	0,00	0,00	0,00	0,00
Summe 1.2			0,00	0,00	0,00	0,00	0,00	0,00	0,00
Das sind je Einwohner am 30.06.2021	466		0,00	0,00	0,00	0,00	0,00	0,00	0,00

# **Verpflichtungs- ermächtigungen**

**Die Gemeinde hat keine Verpflichtungsermächtigungen**

# **Haushaltssicherungs- konzept**

**Die Gemeinde hat kein Haushaltssicherungskonzept**

# Budgetübersicht

## Budgetübersicht der Gemeinde Lenggenbostel

---

Der Haushaltsplan der Gemeinde Groß Meckelsen wird gemäß § 4 Absatz 1 KomHKVO in Teilhaushalte gegliedert. Die Gliederung entspricht der örtlichen Verwaltungsgliederung.

Teilhaushalt 0:	Verwaltungssteuerung (Bürgermeister)
Teilhaushalt 1:	Fachbereich 1
Teilhaushalt 2:	Fachbereich 2
Teilhaushalt 3:	Fachbereich 3
Teilhaushalt 4:	Fachbereich 4

Die folgenden Produkte innerhalb der Teilhaushalte sind nach § 4 Absatz 3 KomHKVO zu einer Bewirtschaftungseinheit (Budget) zusammengefasst worden:

### Teilhaushalt 0: Bürgermeister

#### 01 Bürgermeister

11101 Verwaltungssteuerung

#### 04 Stabstelle Kindertagesstätten und Schulen

31502 Soziale Beratung/Soziale Dienste

### Teilhaushalt 1: Fachbereich 1

#### 11 Innere Verwaltung

11104 Samtgemeindegremien  
11106 Zentrale Dienste  
11107 Rechtsangelegenheiten

### Teilhaushalt 2: Fachbereich 2

#### 21 Finanzen

11109 Finanzverwaltung  
11110 Finanzbuchhaltung  
53100 Konzession Strom  
53200 Konzession Gas  
61100 Steuern, allgemeine Zuweisungen, allgemeine Umlage  
61200 Sonstige allgemeine Finanzwirtschaft

### Teilhaushalt 3: Fachbereich 3

#### 32 Sicherheit und Ordnung

- 12100 Wahlen
- 55300 Friedhofs- und Bestattungswesen

#### 33 Kultur, Sport und Soziales

- 28100 Heimat- und Kulturpflege
- 42100 Förderung des Sports
- 42400 Sportstätten und Bäder
- 54700 ÖPNV

#### 34 Kinder und Jugend

- 36200 Jugendarbeit
- 36600 Einrichtungen der Jugendarbeit

### Teilhaushalt 4: Fachbereich 4

#### 41 Planung, Entwicklung und Bau

- 11108 Grundstücks- und Gebäudemanagement
- 51100 Räumliche Planung und Entwicklung

#### 42 Verkehr

- 54100 Straßen
- 54500 Straßenreinigung, Straßenbeleuchtung
- 55500 Wirtschaftswege

#### 43 Landschaftspflege

- 55100 Öffentliches Grün/Naherholung
- 55200 Öffentliche Gewässer
- 55400 Natur- und Umweltschutz

#### 44 Entsorgung

- 53810 Abwasserbeseitigung

Das bedeutet, dass gemäß § 18 KomHKVO

- Mehrerträge/-einzahlungen in allen Budgets zu entsprechenden Mehraufwendungen/-auszahlungen berechtigen.

Gemäß § 19 Abs. 1 KomHKVO sind die Ansätze für Aufwendungen einschließlich der Haushaltsreste in allen Budgets gegenseitig deckungsfähig. Das gilt auch für die Auszahlungsansätze im Finanzhaushalt und für Verpflichtungsermächtigungen entsprechend. D.h., die deckungsberechtigten Ansätze für Aufwendungen, die Ansätze für die damit verbundenen Auszahlungen und die Ansätze für Verpflichtungsermächtigungen können zu Lasten der deckungspflichtigen Ansätze erhöht werden. Bei Haushaltsresten kann entsprechend verfahren werden.

- Ansätze für zahlungswirksame Aufwendungen aus laufender Verwaltungstätigkeit zugunsten von unerheblichen Auszahlungen für Investitionstätigkeit als einseitig deckungsfähig erklärt

- zahlungswirksame Mehrerträge aus laufender Verwaltungstätigkeit können für unerhebliche Auszahlungen für Investitionstätigkeit verwendet werden

Gemäß § 20 Abs. 2 KomHVO sind Aufwendungen und Auszahlungen in notwendiger Höhe übertragbar

- alle Aufwendungen und alle Auszahlungen für aktives Personal, Versorgung und Aufwandsentschädigungen im Gesamthaushalt werden jeweils für deckungsfähig erklärt (verantwortlich: Fachbereich 1)
- alle Auszahlungsansätze für Investitionstätigkeit innerhalb der Budgets, mit Ausnahme der Sammelposten, werden jeweils für gegenseitig deckungsfähig erklärt
- Ansätze für zahlungswirksame Aufwendungen aus laufender Verwaltungstätigkeit in einem Budget werden zugunsten von Auszahlungen für Investitionstätigkeit aus Sammelposten innerhalb des Budgets für einseitig deckungsfähig erklärt
- zahlungswirksame Mehrerträge aus laufender Verwaltungstätigkeit können für Auszahlungen für Investitionstätigkeit aus Sammelposten innerhalb der Budgets verwendet werden

### **Ausnahmen von den Budget-Regelungen**

1. Sämtliche Aufwendungen und Auszahlungen sowie Erträge und Einzahlungen für Personal, Versorgung und Aufwandsentschädigungen sind nicht in den Budgets enthalten, werden jedoch dort ausgewiesen.
2. Sämtliche Aufwendungen und Auszahlungen sowie Erträge und Einzahlungen für Unterhaltung und Bewirtschaftung der Gebäude und Grundstücke sind ebenfalls nicht in den Budgets enthalten, werden aber dort ausgewiesen.
3. Die zahlungsunwirksamen Aufwendungen und Erträge aus Abschreibungen und Auflösung von Sonderposten, Aufwendungen für Rückstellungen sowie Erträge aus Rückstellungen sind ebenfalls von den getroffenen Budget-Regelungen ausgenommen
4. Ebenso ausgenommen sind die Verfügungsmittel gemäß § 13 KomHVO

# **Letzte Bilanz**



Jahresabschluss 2017

Bilanz							
Lengenbostel							
Ergänzung	Bezeichnung	Stand 31.12. des	Stand 31.12. des	Ergänzung	Bezeichnung	Stand 31.12. des	Stand 31.12. des
	<b>AKTIVA</b>	<b>0</b>	<b>0</b>		<b>PASSIVA</b>	<b>0</b>	<b>0</b>
		0	0			0	0
	<b>1. Immaterielles Vermögen</b>	<b>0</b>	<b>0</b>		<b>1. Nettoposition</b>	<b>2.106.899,35</b>	<b>2.122.298,01</b>
	1.1 Konzessionen	0	0		1.1 Basis Reinvermögen	1.115.721,54	1.115.721,54
	1.2 Lizenzen	0	0		1.1.1 Reinvermögen	1.115.721,54	1.115.721,54
	1.3 Ähnliche Rechte	0	0		1.1.2 Sollfehlbetrag aus kameralem Abschl. (Minusbetrag)	0	0
	1.4 Geleistete Investitionszuweisungen und -zuschüsse	0	0		1.2 Rücklagen	287.509,29	371.915,17
	1.5 Aktivierter Umstellungsaufwand	0	0		1.2.1 Rücklagen a. Überschüssen des ordentlichen Ergebn.	240.487,74	299.955,56
	1.6 Sonstiges immaterielles Vermögen	0	0		1.2.2 Rücklagen a. Überschüssen d. außerordentl. Ergebn.	47.021,55	71.959,61
		0	0		1.2.4 Zweckgebundene Rücklagen	0	0
	<b>2. Sachvermögen</b>	<b>1.638.144,47</b>	<b>1.625.544,58</b>		<b>1.2.5 Sonstige Rücklagen</b>	<b>0</b>	<b>0</b>
	2.1 Unbebaute Grundstücke u. grundstücksgleiche Rechte	134.115,05	137.210,69		1.3 Jahresergebnis	84.405,88	51.973,24
	2.2 Bebaute Grundstücke und grundstücksgleiche Rechte	225.998,35	279.680,78		1.3.1 Fehlbeträge aus Vorjahren	0	0
	2.3 Infrastrukturvermögen	1.267.268,47	1.197.078,90		1.3.2 Jahresüberschuss/Jahresfehlbetrag	84.405,88	51.973,24
	2.4 Bauten auf fremden Grundstücken	0	0		1.4 Sonderposten	619.262,64	582.688,06
	2.5 Kunstgegenstände, Kulturdenkmäler	0	0		1.4.1 Zuwendungen u. Umlagen für Vermögensgegenstände	295.065,38	278.830,29
	2.6 Maschinen und technische Anlagen, Fahrzeuge	1.044,64	851,78		1.4.2 Beiträge und ähnliche Entgelte	323.497,26	303.157,77
	2.7 Betriebs- u. Geschäftsausstat., Pflanzen und Tiere	9.633,96	7.952,31		1.4.3 Gebührenaussgleich	0	0
	2.8 Vorräte	0	0		1.4.4 Bewertungsausgleich	0	0
	2.9 Geleistete Anzahlungen, Anlagen im Bau	84	2.770,12		1.4.5 erhaltene Anzahlungen auf Sonderposten	700	700
		0	0		1.4.6 Sonstige Sonderposten	0	0
	<b>3. Finanzvermögen</b>	<b>20.463,22</b>	<b>21.282,87</b>			<b>0</b>	<b>0</b>
	3.1 Anteile an verbundenen Unternehmen	0	0		<b>2. Schulden</b>	<b>31.765,27</b>	<b>45.655,94</b>
	3.2 Beteiligungen	0	0		2.1 Geldschulden	0	0
	3.3 Sondervermögen mit Sonderrechnung	0	0		2.1.1 Anleihen	0	0
	3.4 Ausleihungen	0	0		2.1.2 Verbindlichkeiten aus Krediten für Investitionen	0	0
	3.5 Wertpapiere	0	0		2.1.3 Liquiditätskredite	0	0
	3.6 Öffentlich-rechtliche Forderungen	20.341,77	20.094,36		2.1.4 Sonstige Geldschulden	0	0
	3.7 Forderungen aus Transferleistungen	0	0		2.2 Verbindlichkeiten aus kreditähnl. Rechtsgeschäften	0	0
	3.8 Sonstige privatrechtliche Forderungen	121,45	1.188,51		2.3 Verbindlichkeiten aus Lieferungen und Leistungen	26.627,20	4.062,53
	3.9 Sonstige Vermögensgegenstände	0	0		2.4 Transferverbindlichkeiten	0	0
		0	0		2.4.1 Finanzausgleichsverbindlichkeiten	0	0
	<b>4. Liquide Mittel</b>	<b>487.663,11</b>	<b>528.732,68</b>		2.4.2 Verb. a. Zuweisungen u. Zuschüssen f. lfd. Zwecke	0	0
		0	0		2.4.3 Verbindlichkeiten aus Schuldendiensthilfen	0	0
	<b>5. Aktive Rechnungsabgrenzung</b>	<b>0</b>	<b>0</b>		2.4.4 Soziale Leistungsverbindlichkeiten	0	0
		0	0		2.4.5 Verbind. a. Zuweisungen u. Zuschüssen f. Investit.	0	0
	<b>Bilanzsumme</b>	<b>2.146.270,80</b>	<b>2.175.560,13</b>		2.4.6 Steuerverbindlichkeiten	0	0
					2.4.7 Andere Transferverbindlichkeiten	0	0
					<b>2.5 Sonstige Verbindlichkeiten</b>	<b>5.138,07</b>	<b>41.593,41</b>
					2.5.1 Durchlaufende Posten	67,46	9,2
					2.5.1.1 Verrechnete Mehrwertsteuer	0	0
					2.5.1.2 Abzuführende Lohn- und Kirchensteuer	67,46	9,2
					2.5.1.3 Sonstige durchlaufende Posten	0	0
					2.5.2 Abzuführende Gewerbesteuer	4.315,00	28.160,00
					2.5.3 Empfangene Auszahlungen	0	0
					2.5.4 Andere sonstige Verbindlichkeiten	755,61	13.424,21
						0	0
					<b>3. Rückstellungen</b>	<b>7.606,18</b>	<b>7.606,18</b>
					3.1 Pensionsrückstellungen u. ähnliche Verpflichtungen	0	0
					3.2 Rückstellungen für Altersteilzeit und ähnl. Maßn.	0	0
					3.3 Rückstellungen für unterlassene Instandhaltung	0	0
					3.4 Rückst. f. d. Rekuliv. u. Nachs. geschl. Abfallid.	0	0
					3.5 Rückstellungen für die Sanierung von Altlasten	0	0
					3.6 Rückst. i. R. d. Finanzausgl. u. v. Steuerschuldv.	0	0
					3.7 Rückst. f. dr. Verpfl. a. Bürgs., Gewähr. u. ähnl.	0	0
					3.8 Andere Rückstellungen	7.606,18	7.606,18
						0	0
					<b>Passive Rechnungsabgrenzung</b>	<b>0</b>	<b>0</b>
						0	0
					<b>Bilanzsumme</b>	<b>2.146.270,80</b>	<b>2.175.560,13</b>
						0	0

Haushaltsreste 97.313,88 €  
über das Haushaltsjahr hinausgehende Stundungen 0,00 €

Sittensen, 19.11.2021

