


Gemeinde Lengenbostel



Haushaltssatzung und Haushaltsplan 2023

Inhaltsübersicht

Gemeinde Lengenbostel

| | Seite |
|---|-----------------|
| Haushaltssatzung | H1 - H2 |
| Vorbericht | V1 - V18 |
| Entwicklung der Überschussrücklage seit 2011 (vorläufig) | |
| Entwicklung der Liquiden Mittel seit 2011 (vorläufig) | |
| Liquiditätsplanung | |
| Daten der Haushaltswirtschaft | |
| Übersicht Samtgemeindeumlage | U 1 |
| Übersicht Organisation | |
| Produktplan | |
| Gesamthaushalt mit Übersichten | 1 - 7 |
| Investitionsprogramm | 8 |
| Teilhaushalt 0 - Samtgemeindebürgermeister | 9 - 16 |
| Teilhaushalt 1 - Hauptamt/Bauverwaltung | 17 - 27 |
| Teilhaushalt 2 - Finanzen | 28 - 48 |
| Teilhaushalt 3 - Ordnungs- und Sozialamt | 49 - 75 |
| Teilhaushalt 4 - Bauen, Planen und Umwelt | 76 - 106 |
| Personalaufwendungen/Stellenplan | S1 |
| Übersicht Stand der Schulden | SCH1 |
| Übersicht Verpflichtungsermächtigungen | - |
| Haushaltssicherungskonzept | - |
| Übersicht über die Budgets und Haushaltsvermerke | 1 - 3 |
| Letzte Bilanz | |

Haushaltssatzung

Haushaltssatzung der Gemeinde Lengenbostel für das Haushaltsjahr 2023

Aufgrund des § 112 des Niedersächsischen Kommunalverfassungsgesetzes hat der Rat der Gemeinde Lengenbostel in der Sitzung am 28.03.2023 folgende Haushaltssatzung beschlossen:

§ 1

Der Haushaltsplan für das Haushaltsjahr 2023 wird

1. im **Ergebnishaushalt**

mit dem jeweiligen Gesamtbetrag

| | |
|--|----------------|
| 1.1 der ordentlichen Erträge auf | 1.150.100 Euro |
| 1.2 der ordentlichen Aufwendungen auf | 1.176.700 Euro |
| 1.3 der außerordentlichen Erträge auf | 8.000 Euro |
| 1.4 der außerordentlichen Aufwendung auf | 0 Euro |

2. im **Finanzhaushalt**

mit dem jeweiligen Gesamtbetrag

| | |
|---|----------------|
| 2.1 der Einzahlungen aus laufender Verwaltungstätigkeit auf | 1.106.400 Euro |
| 2.2 der Auszahlungen aus laufender Verwaltungstätigkeit auf | 1.094.000 Euro |
| 2.3 der Einzahlungen für Investitionstätigkeit auf | 127.000 Euro |
| 2.4 der Auszahlungen für Investitionstätigkeit auf | 55.000 Euro |
| 2.5 der Einzahlungen für Finanzierungstätigkeit auf | 0 Euro |
| 2.6 der Auszahlungen für Finanzierungstätigkeit auf | 0 Euro |

festgesetzt.

Nachrichtlich: Gesamtbetrag

| | |
|---|----------------|
| - der Einzahlungen des Finanzhaushaltes | 1.233.400 Euro |
| - der Auszahlungen des Finanzhaushaltes | 1.149.000 Euro |

§ 2

Kredite für Investitionen und Investitionsförderungsmaßnahmen werden nicht veranschlagt.

§ 3

Verpflichtungsermächtigungen werden nicht veranschlagt.

§ 4

Der Höchstbetrag, bis zu dem im Haushaltsjahr 2023 Liquiditätskredite zur rechtzeitigen Leistung von Auszahlungen in Anspruch genommen werden dürfen, wird auf 184.000 Euro festgesetzt.

§ 5

Die Steuersätze (Hebesätze) für die Realsteuern werden für das Haushaltsjahr 2023 wie folgt festgesetzt:


| | |
|--|----------|
| 1. Grundsteuer | |
| 1.1 für die land- und forstwirtschaftlichen Betriebe (Grundsteuer A) | 450 v.H. |
| 1.2 für die Grundstücke (Grundsteuer B) | 450 v.H. |
| 2. Gewerbesteuer | 420 v.H. |

§ 6

Investitionen von erheblicher finanzieller Bedeutung im Sinne des § 12 KomHKVO beginnen ab einer Summe von 100.000 Euro.

Lengenhbostel, 28.03.2023

Der Bürgermeister


Stemmann

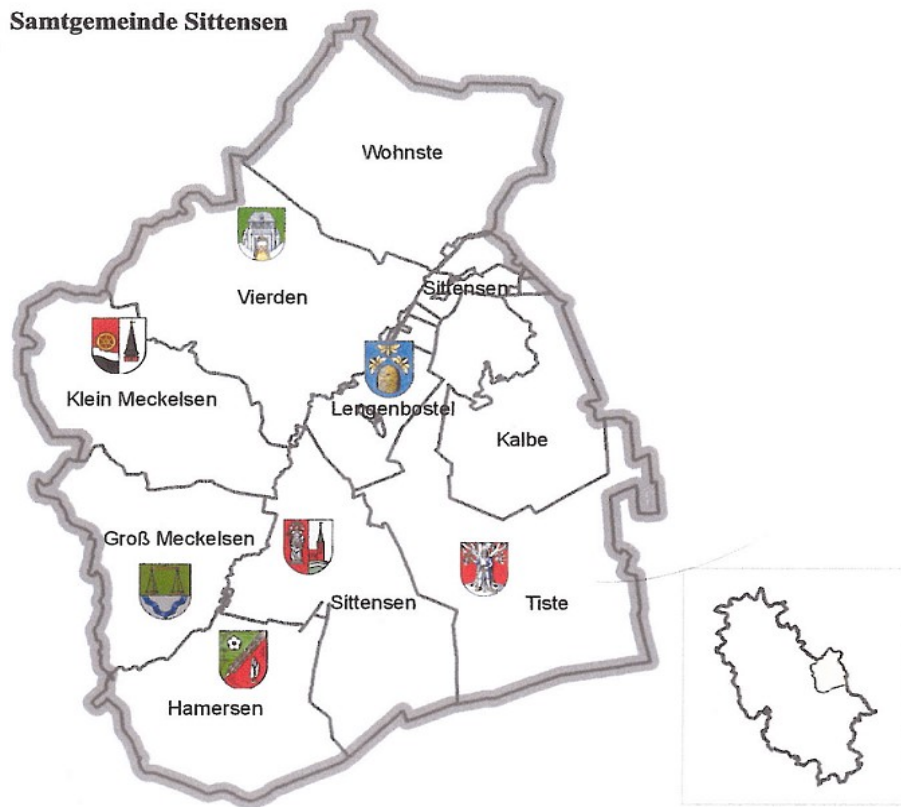


VORBERICHT

Gemeinde Lengenbostel



Samtgemeinde Sittensen



| Gemeinde | Einwohner 30.06.2022 | Fläche in km ² | Einwohner je km ² |
|-----------------|-------------------------|------------------------------|---------------------------------|
| Groß Meckelsen | 523 | 12,34 | 42 |
| Hamersen | 528 | 13,61 | 39 |
| Kalbe | 610 | 10,25 | 60 |
| Klein Meckelsen | 907 | 14,59 | 62 |
| Lengenbostel | 493 | 5,08 | 97 |
| Sittensen | 6.013 | 18,55 | 324 |
| Tiste | 870 | 23,85 | 36 |
| Vierden | 765 | 21,30 | 36 |
| Wohnste | 787 | 19,18 | 41 |
| Samtgemeinde | 11.496 | 138,75 | 83 |

Einwohnerzahlen der Samtgemeinde und Ihrer Mitgliedsgemeinden

| Gemeinde | 30.06. 2011 | 30.06. 2012 | 30.06. 2013 | 30.06. 2014 | 30.06. 2015 | 30.06. 2016 | 30.06. 2017 | 30.06. 2018 | 30.06. 2019 | 30.06. 2020 | 30.06. 2021 | 30.06. 2022 |
|---------------------|----------------|----------------|----------------|----------------|----------------|----------------|----------------|----------------|----------------|----------------|----------------|----------------|
| Groß Meckelsen | 501 | 486 | 464 | 473 | 462 | 471 | 478 | 491 | 507 | 508 | 507 | 523 |
| Hamersen | 462 | 464 | 460 | 462 | 463 | 447 | 427 | 427 | 449 | 469 | 491 | 528 |
| Kalbe | 561 | 567 | 567 | 548 | 560 | 552 | 581 | 587 | 585 | 597 | 601 | 610 |
| Klein Meckelsen | 954 | 951 | 911 | 901 | 890 | 915 | 893 | 896 | 910 | 912 | 895 | 907 |
| Lengenbostel | 472 | 461 | 460 | 440 | 451 | 446 | 464 | 455 | 451 | 448 | 466 | 493 |
| Sittensen | 5.513 | 5.505 | 5.578 | 5.642 | 5.673 | 5.761 | 5.838 | 5.924 | 5.950 | 5.961 | 5.948 | 6.013 |
| Tiste | 879 | 886 | 865 | 878 | 869 | 889 | 894 | 895 | 902 | 881 | 868 | 870 |
| Vierden | 820 | 795 | 758 | 742 | 756 | 755 | 752 | 746 | 756 | 757 | 752 | 765 |
| Wohnste | 773 | 763 | 773 | 777 | 782 | 787 | 751 | 757 | 749 | 749 | 768 | 787 |
| Samtgemeinde | 10.935 | 10.878 | 10.836 | 10.863 | 10.906 | 11.023 | 11.078 | 11.178 | 11.259 | 11.282 | 11.296 | 11.496 |

V 2

Vergleichszahlen

| | | | | | | | | | | | | |
|---------------------|---------------|---------------|---------------|---------------|---------------|---------------|---------------|---------------|---------------|---------------|---------------|---------------|
| Stadt Bremervörde | 18.681 | 18.502 | 18.657 | 18.667 | 18.627 | 18.700 | 18.587 | 18.566 | 18.551 | 18.534 | 18.628 | 18.718 |
| Stadt Rotenburg | 21.811 | 21.783 | 21.020 | 20.979 | 21.196 | 21.484 | 21.616 | 21.710 | 21.892 | 21.961 | 22.144 | 22.439 |
| Stadt Visselhövede | 10.233 | 10.124 | 9.979 | 9.915 | 9.906 | 9.802 | 9.685 | 9.673 | 9.639 | 9.628 | 9.618 | 9.751 |
| Gem. Gnarrenburg | 9.253 | 9.163 | 9.145 | 9.128 | 9.164 | 9.293 | 9.245 | 9.165 | 9.166 | 9.176 | 9.207 | 9.197 |
| Gem. Scheeßel | 12.797 | 12.734 | 13.019 | 12.934 | 12.876 | 13.101 | 13.005 | 12.935 | 13.005 | 12.992 | 13.008 | 13.019 |
| SG Bothel | 8.573 | 8.506 | 8.170 | 8.165 | 8.176 | 8.197 | 8.159 | 8.207 | 8.219 | 8.261 | 8.373 | 8.481 |
| SG Fintel | 7.441 | 7.373 | 7.319 | 7.332 | 7.371 | 7.432 | 7.399 | 7.450 | 7.526 | 7.661 | 7.751 | 7.831 |
| SG Geestequelle | 6.481 | 6.439 | 6.431 | 6.410 | 6.437 | 6.440 | 6.462 | 6.383 | 6.346 | 6.358 | 6.342 | 6.436 |
| SG Selsingen | 9.588 | 9.430 | 9.513 | 9.540 | 9.566 | 9.882 | 9.803 | 9.608 | 9.609 | 9.566 | 9.546 | 9.590 |
| SG Sottrum | 14.301 | 14.253 | 14.258 | 14.312 | 14.387 | 14.530 | 14.506 | 14.580 | 14.760 | 14.899 | 14.919 | 15.142 |
| SG Tarmstedt | 10.814 | 10.714 | 10.670 | 10.687 | 10.732 | 10.858 | 10.842 | 10.770 | 10.794 | 10.885 | 10.948 | 11.180 |
| SG Zeven | 22.653 | 22.710 | 22.555 | 22.631 | 22.687 | 22.889 | 22.851 | 23.037 | 22.994 | 23.073 | 23.150 | 23.283 |
| LK Rotenburg | 163561 | 162609 | 161572 | 161563 | 162031 | 163631 | 163238 | 163262 | 163760 | 164276 | 164930 | 166563 |

Allgemeines

Die Gemeinde hat das Rechnungswesen zum 01.01.2011 umgestellt und stellt seitdem einen Produkthaushalt nach den Grundsätzen des "Neuen kommunalen Rechnungswesen" (NKR) als so genannten doppischen Haushalt auf. Die rechtliche Grundlage für das NKR wurde mit den geänderten Vorschriften des Niedersächsischen Kommunalverfassungsgesetzes (NKomVG) und der Gemeindehaushalts- und kassenverordnung (GemHKVO) geschaffen. Das Anliegen des NKR ist die periodengerechte Darstellung des Ressourcenverbrauchs der öffentlichen Güter und Dienstleistungen, um unter anderem eine transparente und generationengerechte Verwendung der öffentlichen Mittel zu unterstützen. Ein weiterer Schwerpunkt ist die Abkehr von der "inputorientierten" Steuerung der Mittelverwendung in der Kameralistik zu einer "outputorientierten" Steuerung. Dementsprechend sind die Leistungen der Verwaltung als Produkte anzugeben, auf deren Basis geplant und abgerechnet wird.

Die wesentlichen Bestandteile des NKR sind die Ergebnisrechnung, die Finanzrechnung und die Bilanz.

Der Liquiditätssaldo der Finanzrechnung fließt in die Aktiva-Seite der Bilanz (liquide Mittel), der Ergebnissaldo der Ergebnisrechnung in die Passiva-Seite der Bilanz (Nettoposition/Eigenkapital).

Die Ergebnisrechnung und die Finanzrechnung werden über einen Ergebnishaushalt und einen Finanzhaushalt geplant. Die Planung erfolgt auf der Grundlage der Teilhaushalte mit jeweils einem Teilergebnis- und Teilfinanzhaushalt, die zu einem Gesamthaushalt mit Gesamtergebnis- und Gesamtfinanzplan zusammengefasst werden.

Ergebnishaushalt/Ergebnisrechnung

In der Ergebnisrechnung - die in etwa der Gewinn- und Verlustrechnung der kaufmännischen Buchführung entspricht- bzw. im Ergebnishaushalt werden das Ressourcenaufkommen und der Ressourcenverbrauch über die Erfassung von Aufwendungen und Erträgen dargestellt. Auch der unverändert erforderliche Haushaltsausgleich wird nach den Plansätzen allein des Ergebnishaushaltes beurteilt. Der Ergebnishaushalt und die Ergebnisrechnung kann als Kernstück des neuen kommunalen Rechnungswesens bezeichnet werden.

Im Vergleich zur bisherigen Planung und Rechnung sind folgende zahlungsunwirksame Erträge und Aufwendungen hinzukommen:

- Bilanzielle Abschreibungen als Aufwand in allen Produkten (bisher nur kalkulatorische Abschreibungen bei den Entwässerungseinrichtungen)
- Erträge aus der Auflösung von Sonderposten (Verteilung von Zuweisungen, Beiträgen u.ä. auf die Nutzungsdauer)
- Aufwendungen aus Zuführung und Erträge aus der Auflösung von Sonderposten für den Gebührenaussgleich (z.B. bei Abwassergebühren)

- Bildung von Rückstellungen für zukünftige Zahlungsverpflichtungen die im Haushaltsjahr begründet sind (Pensionsrückstellungen aktive Beamte, Rückstellungen für Altersteilzeit, Überstunden und Resturlaub, Rückstellungen für unterlassene Instandsetzung usw.)
- Erträge aus der Auflösung von Rückstellungen, wenn Zahlungsverpflichtung aus Vorjahren eintritt (für Pensionen der Beamten, Durchführung der unterlassenen Instandsetzung)

Im Vergleich zur bisherigen Planung und Rechnung sind folgende zahlungsunwirksame Einnahmen und Ausgaben weggefallen:

- Einnahmen aus der kalkulatorischen Verzinsung des Anlagevermögens (bei den Entwässerungseinrichtungen)
- Ausgaben für kalkulatorische Abschreibungen (bei den Entwässerungseinrichtungen)

Zu beachten sind auch die Rechnungsabgrenzungsposten:

- Aktive Rechnungsabgrenzung wenn Auszahlungen im lfd. Jahr und Aufwand im Folgejahr
- Passive Rechnungsabgrenzung wenn Einzahlung im lfd. Jahr und Ertrag im Folgejahr

Finanzhaushalt/Finanzrechnung:

Der Finanzhaushalt bzw. die Finanzrechnung erfasst alle Einzahlungen und Auszahlungen und gibt Auskunft über die Entwicklung der Liquidität. Der Finanzhaushalt entspricht hinsichtlich der erfassten Ein- und Auszahlungen in etwa der Kameralistik. Es werden Ein- und Auszahlungen für laufende Verwaltungstätigkeiten, für Investitionen und aus Finanzierungstätigkeit dargestellt. Der Finanzhaushalt ist darüber hinaus Grundlage der an das Land zu meldenden Daten für die Finanzstatistik.

Bilanz:

Die Bilanz gibt stichtagsbezogen das Vermögen, die Schulden und als Saldo das Eigenkapital in der so genannten Nettoposition an. Die Aktivseite der Bilanz wird gegliedert in immaterielles Vermögen, Sachvermögen, Finanzvermögen und liquide Mittel. Das Vermögen wird grundsätzlich mit den Anschaffungs- und Herstellungskosten bewertet. Die Passivseite wird gegliedert in die Nettoposition, Schulden und Rückstellungen. Die Nettoposition ist eine Sammelposition für das Reinvermögen, Rücklagen, Sonderposten und die Vorgetragenen Ergebnisse der Vorjahre. Während die Rücklagen und Schulden auch bisher in der kameralistischen Haushaltsplanung und dem kameralistischen Abschluss anzugeben waren, ist die Darstellung des Vermögens, der Rückstellungen und Sonderposten eine der wesentlichen Änderungen der Doppik. Diese Darstellung ermöglicht erstmals eine umfassende Beurteilung der finanziellen und wirtschaftlichen Gesamtlage.

Struktur des Produkthaushaltes

Es werden der Gesamtergebnishaushalt und der Gesamtfinanzhaushalt abgebildet. Diese ergeben sich aus den einzelnen Teilergebnishaushalten bzw. Teilfinanzhaushalten, die nach organisatorischen Gegebenheiten (Ämter) gebildet wurden und die Grundlage von Budgets sind. In den Teilhaushalten werden die Produkte sowie die entsprechenden Investitionen sowie die jeweiligen Ein- und Auszahlungen für die Investitionstätigkeit dargestellt. Innerhalb der Teilhaushalte ergibt sich folgende Struktur:

a) Darstellung der Teilhaushalte:

Zu jedem Produkt eines Teilhaushaltes werden zunächst Produktnummer, Produktbezeichnung, Produktbeschreibung und Auftragsgrundlagen sowie Produktverantwortliche angegeben. Weiterhin werden Produktziele sowie Maßnahmen zur Zielerreichung je Produkt dargestellt. Anschließend wird der Ergebnishaushalt auf Produktebene dargestellt. Der Produktergebnishaushalt setzt sich zusammen aus dem ordentlichen Ergebnis, dem außerordentlichen Ergebnis und später den internen Leistungsbeziehungen.

b) Ausgeblendete Produkte

Es besteht die Möglichkeit auf die Darstellung unbedeutender Produkte zu verzichten. Hiervon wird kein Gebrauch gemacht, es werden alle Produkte vollständig ausgewiesen.

Haushaltslage 2023

Der **Ergebnishaushalt** weist bei Erträgen von 1.158.100 € und Aufwendungen von 1.176.700 € im ordentlichen Ergebnis einen Fehlbetrag von -18.600 € aus.

Im außerordentlichen Ergebnis wird ein Überschuss von 8.000 € ausgewiesen.

Der Haushalt soll in jedem Jahr ausgeglichen sein. Das gilt auch als erfüllt, wenn ein voraussichtlicher Fehlbetrag durch Mittel der Überschussrücklage oder nach der mittelfristigen Ergebnisplanung im zweiten dem Haushaltsjahr folgenden Jahr ausgeglichen werden kann.

Aus der Überschussrücklage wird Ende 2022 ein Bestand von rund 725.758 € vorhanden sein. Der Fehlbetrag 2023 kann dem Bestand angerechnet werden.

Nach der mittelfristigen Ergebnis- und Finanzplanung werden für 2024 und 2026 Überschüsse erwartet.

Der **Finanzhaushalt** weist bei Einzahlungen von 1.233.400 € und Auszahlungen von 1.149.000 € einen Überschuss von 84.400 € aus. Nach Addition dieses Betrages zum voraussichtlichen Zahlungsmittelbestand am Anfang des Haushaltsjahres verbleiben für künftige Finanzierungen am Jahresende Mittel von rund 16.870 €. Diese Mittel werden sich bis Ende 2026 auf rund 680.270 € ansteigen.

Der Saldo der Einzahlungen und Auszahlungen aus laufender Verwaltungstätigkeit beträgt 12.400 €. Mit einem Finanzierungsüberschuss aus laufender Verwaltungstätigkeit soll im Regelfall die ordentliche Tilgung finanziert werden. Die ordentliche Tilgung beträgt 0 €.

Bestand der Überschussrücklage

Die Überschussrücklage wird zum des Haushaltsjahres 2023 voraussichtlich einen Bestand von rund 905.535 € aufweisen.

Mittelfristige Ergebnis- und Finanzplanung und Investitionsprogramm

Die Ansätze der mittelfristigen Ergebnis- und Finanzplanung und im Investitionsprogramm für die Jahre 2024 bis 2026 entsprechen den Haushaltsansätzen. Für die Jahre 2022 bis 2026 werden die vom MI bekannt gegebenen Orientierungsdaten (Bek. des MI vom 18.07.2022 für den Planungszeitraum 2022 bis 2026) unter Berücksichtigung der örtlichen Verhältnisse zugrunde gelegt.

Liquiditätskredite

Die Haushaltssatzung 2023 sieht vor, dass zur rechtzeitigen Leistung von Aufwendungen/Auszahlungen Kassenkredite in Höhe von 184.000 € in Anspruch genommen werden dürfen. Der Betrag ist nicht genehmigungspflichtig, da 1/6 der im Finanzhaushalt veranschlagten Einzahlungen aus laufender Verwaltungstätigkeit nicht überschritten wird.

Durch Liquiditätskredite werden Kassenbestände sowohl der Samtgemeinde als auch der Mitgliedsgemeinden im Rahmen der Einheitskasse bei Bedarf ausgeglichen. Kassenfehlbestände können auftreten, da auch bei ausgeglichenem Gesamthaushalt die Auszahlungen und Einzahlungen im Laufe des Jahres nicht zeitgleich anfallen.

Haushaltssatzungen in den letzten 5 Jahren

| Haushaltsplan einschließl. Nachtragspläne | 2019 € | 2020 € | 2021 € | 2022 € | 2023 € |
|--|-----------|-----------|-----------|-----------|-----------|
|--|-----------|-----------|-----------|-----------|-----------|

Ergebnishaushalt

| | | | | | |
|--------------|---------|---------|---------|---------|-----------|
| Erträge | 784.100 | 782.200 | 729.800 | 951.100 | 1.158.100 |
| Aufwendungen | 858.600 | 949.400 | 951.500 | 937.700 | 1.176.700 |

Finanzhaushalt

| | | | | | |
|--------------|---------|-----------|-----------|-----------|-----------|
| Einzahlungen | 735.800 | 1.160.700 | 987.800 | 1.145.300 | 1.233.400 |
| Auszahlungen | 886.300 | 1.769.900 | 1.033.800 | 987.000 | 1.149.000 |

Das Volumen des Ergebnishaushaltes (Aufwendungen) erhöht sich gegenüber dem Vorjahr um **239.000 EUR (25,5 %)**.

Vom Volumen des Finanzhaushaltes (Auszahlungen) entfallen **55.000 EUR** auf Investitionen und Investitionsförderungsmaßnahmen.

Anmerkungen zum Ergebnishaushalt

Der bisherige Sammelnachweis für Personalausgaben umfasste alle persönlichen Ausgaben einschließlich der Aufwandsentschädigungen. Die Aufwandsentschädigungen werden künftig an anderer Stelle gesondert ausgewiesen. Die jetzigen Personalaufwendungen beinhalten zusätzlich noch zahlungsunwirksame Zuführungen zu Pensions- und Beihilferückstellungen. Es werden aber auch Zahlungsunwirksame Erträge aus der Auflösung von Pensionsrückstellungen ausgewiesen.

Die Personalaufwendungen haben sich wie folgt entwickelt:

| | | Veränderung | |
|------|---|-------------|---------|
| 2015 | = | 2.047 EUR | 21,5 % |
| 2016 | = | 2.408 EUR | 17,6 % |
| 2017 | = | 1.597 EUR | -33,7 % |
| 2018 | = | 3.600 EUR | 125,4 % |
| 2019 | = | 17.700 EUR | 391,7 % |
| 2020 | = | 17.700 EUR | 0,0 % |
| 2021 | = | 13.200 EUR | -25,4 % |
| 2022 | = | 6.700 EUR | -49,2 % |
| 2023 | = | 4.100 EUR | -38,8 % |

Vergleich der Haushaltsansätze mit der mittelfristigen Ergebnis- und Finanzplanung des Vorjahres

a) Wesentliche Abweichungen von der mittelfristigen Ergebnisplanung

Abweichung der Haushaltsansätze des Ergebnishaushaltes von der Ergebnisplanung des Vorjahres

| | mittelfristige Ergebnis- planung aus 2022 für 2023 | Ansatz 2023 | Abweichungen |
|---|---|------------------|----------------|
| Ordentliche Erträge | | | |
| 1. Steuern und ähnliche Abgaben | 924.700 | 1.085.200 | 160.500 |
| 2. Zuwendungen und allgemeine Umlagen | 0 | 0 | 0 |
| 3. Auflösungserträge aus Sonderposten | 49.800 | 43.700 | -6.100 |
| 4. Sonstige Transfererträge | 0 | 0 | 0 |
| 5. Öffentlich-rechtliche Entgelte | 0 | 0 | 0 |
| 6. Privatrechtliche Entgelte | 5.200 | 4.400 | -800 |
| 7. Kostenerstattungen und Kostenumlagen | 0 | 0 | 0 |
| 8. Zinsen und ähnliche Finanzerträge | 100 | 100 | 0 |
| 9. Aktivierte Eigenleistungen | 0 | 0 | 0 |
| 10. Bestandsveränderungen | 0 | 0 | 0 |
| 11. Sonstige ordentliche Erträge | 14.900 | 16.700 | 1.800 |
| 12. Summe Ordentliche Erträge | 994.700 | 1.150.100 | 155.400 |
| Ordentliche Aufwendungen | | | |
| 13. Aufwendungen für aktives Personal | 5.700 | 4.100 | -1.600 |
| 14. Aufwendungen für Versorgung | 0 | 0 | 0 |
| 15. Aufwendungen für Sach- und Dienstleistungen | 44.900 | 71.300 | 26.400 |
| 16. Abschreibungen | 82.700 | 82.700 | 0 |
| 17. Zinsen- und ähnliche Aufwendungen | 100 | 100 | 0 |
| 18. Transferaufwendungen | 864.200 | 1.003.400 | 139.200 |
| 19. Sonstige ordentliche Aufwendungen | 13.100 | 15.100 | 2.000 |
| 20. Summe Ordentliche Aufwendungen | 1.010.700 | 1.176.700 | 166.000 |
| 21. Ordentliches Ergebnis | -16.000 | -26.600 | -10.600 |

b) Abweichungen von der mittelfristigen Finanzplanung

Abweichung der Haushaltsansätze des Finanzhaushaltes von der mittelfristigen Finanzplanung des Vorjahres

| | mittelfristige Finanzplanung aus 2022 für 2023 | Ansatz 2023 | Abweichungen |
|---|--|-------------|--------------|
| Einzahlungen aus lfd. Verwaltungstätigkeit | | | |
| 1. Steuern und ähnliche Abgaben | 924.700 | 1.085.200 | 160.500 |
| 2. Zuwendungen und allgemeine Umlagen | 0 | 0 | 0 |
| 3. sonstige Transfereinzahlungen | 0 | 0 | 0 |
| 4. öffentlich-rechtliche Entgelte | 0 | 0 | 0 |
| 5. privatrechtliche Entgelte | 5.200 | 4.400 | -800 |
| 6. Kostenerstattungen u. Kostenumlagen | 0 | 0 | 0 |
| 7. Zinsen und ähnliche Einzahlungen | 100 | 100 | 0 |
| 8. Einzahl. a. d. Veräußerung geringw. Vermögensg. | 0 | 0 | 0 |
| 9. sonstige haushaltswirksame Einzahlungen | 14.900 | 16.700 | 1.800 |
| 10. Summe Einzahlungen aus lfd. Verwaltungstätigkeit | 944.900 | 1.106.400 | 161.500 |
| Auszahlungen aus lfd. Verwaltungstätigkeit | | | |
| 11. Auszahlungen für aktives Personal | 5.700 | 4.100 | -1.600 |
| 12. Auszahlungen für Versorgung | 0 | 0 | 0 |
| 13. Auszahl. f. Sach- und Dienstleist. u. ger. Verm. | 44.900 | 71.300 | 26.400 |
| 14. Zinsen und ähnliche Auszahlungen | 100 | 100 | 0 |
| 15. Transferzahlungen | 864.200 | 1.003.400 | 139.200 |
| 16. sonstige haushaltswirksame Auszahlungen | 13.100 | 15.100 | 2.000 |
| 17. Summe Auszahlungen aus lfd. Verwaltungstätigkeit | 928.000 | 1.094.000 | 166.000 |
| 18. Saldo aus lfd. Verwaltungstätigkeit | 16.900 | 12.400 | -4.500 |
| Einzahlungen aus Investitionstätigkeit | | | |
| 19. Zuwendungen für Investitionstätigkeit | 0 | 0 | 0 |
| 20. Beiträge u. ä. Entgelte f. Investitionstätigkeit | 127.500 | 85.000 | -42.500 |
| 21. Veräußerung von Sachanlagen | 63.000 | 42.000 | -21.000 |
| 22. Veräußerung von Finanzvermögensanlagen | 0 | 0 | 0 |
| 23. sonstige Investitionstätigkeit | 0 | 0 | 0 |
| 24. Summe Einzahlungen aus Investitionstätigkeit | 190.500 | 127.000 | -63.500 |
| Auszahlungen für Investitionstätigkeit | | | |
| 25. Erwerb von Grundstücken und Gebäuden | 0 | 0 | 0 |
| 26. Baumaßnahmen | 50.000 | 55.000 | 5.000 |
| 27. Erwerb von beweglichem Sachvermögen | 0 | 0 | 0 |
| 28. Erwerb von Finanzvermögensanlagen | 0 | 0 | 0 |
| 29. aktivierbare Zuwendungen | 0 | 0 | 0 |
| 30. sonstige Investitionstätigkeit | 0 | 0 | 0 |
| 31. Summe Auszahlungen für Investitionstätigkeit | 50.000 | 55.000 | 5.000 |
| 32. Saldo Investitionstätigkeit | 140.500 | 72.000 | -68.500 |
| 33. Finanzmittelüberschuss/ -fehlbetrag | 157.400 | 84.400 | -73.000 |
| Ein- und Auszahlungen aus Finanzierungstätigkeit | | | |
| 34. Aufnahme von Krediten u. Darl. f. Investitionen | 0 | 0 | 0 |
| 35. Tilgung von Krediten u. Darl. f. Investitionen | 0 | 0 | 0 |
| 36. Saldo aus Finanzierungstätigkeit | 0 | 0 | 0 |
| 37. Summe der Salden aus Zeile 33 und 36 | 157.400 | 84.400 | -73.000 |
| 38. Voraussichtl. Bestand an Zahlungsmitteln zu Beginn des Jahres | 422.856 | -67.530 | -490.386 |
| 39. Voraussichtl. Bestand an Zahlungsmitteln am Ende des Jahres (37. + 38.) | 580.256 | 16.870 | -563.386 |

Haushaltsjahr 2017

Der Ergebnishaushalt wies eine Deckungslücke von 47.400 EUR auf. Der Haushaltsausgleich konnte lediglich durch eine Entnahme aus der Überschussrücklage erreicht werden. In 2020 könnte voraussichtlich auch ohne Entnahme aus der Überschussrücklage wieder der Haushaltsausgleich erreicht werden.

Haushaltsjahr 2018

Der Haushaltsausgleich wurde erreicht; der Ergebnishaushalt wies einen Überschuss von 13.200 EUR aus.

Haushaltsjahr 2019

Der Haushaltsausgleich wird nicht erreicht; der Ergebnishaushalt weist eine Deckungslücke von 74.500 EUR aus, die aber über die Überschussrücklage ausgeglichen werden kann. Die Forderungen des § 110 NKomVG ("fiktiver Haushaltsausgleich") ist somit erfüllt.

Haushaltsjahr 2020

Der Haushaltsausgleich wird nicht erreicht; der Ergebnishaushalt weist eine Deckungslücke von 167.200 EUR aus, die aber über die Überschussrücklage ausgeglichen werden kann. Die Forderungen des § 110 NKomVG ("fiktiver Haushaltsausgleich") ist somit erfüllt.

Haushaltsjahr 2021

Der Haushaltsausgleich wird nicht erreicht; der Ergebnishaushalt weist eine Deckungslücke von 221.700 EUR aus, die aber über die Überschussrücklage ausgeglichen werden kann. Die Forderungen des § 110 NKomVG ("fiktiver Haushaltsausgleich") ist somit erfüllt.

Haushaltsjahr 2022

Der Haushaltsausgleich wird erreicht. Allerdings lediglich durch einen Überschuss im außerordentlichen Ergebnis.

Haushaltsjahr 2023

Der Haushaltsausgleich wird nicht erreicht; der Ergebnishaushalt weist eine Deckungslücke von 18.600 EUR aus, die aber über die Überschussrücklage ausgeglichen werden kann. Die Forderungen des § 110 NKomVG ("fiktiver Haushaltsausgleich") ist somit erfüllt.

Produkt 61100

Steuern, allgemeine Zuweisungen, allgemeine Umlagen

Die wichtigsten Erträge und

V 12

| Einnahmeart/ Ausgabeart | 2015 (Rechnung) | 2016 (Rechnung) | 2017 (Rechnung) | 2018 (Rechnung) | 2019 (Rechnung) | 2020 (Rechnung) | 2021 (Rechnung) | 2022 (Rechnung) | 2023 (HH-Plan) |
|--|--------------------|--------------------|--------------------|--------------------|--------------------|--------------------|--------------------|--------------------|-------------------|
| Grundsteuer A | 7.120 | 8.832 | 8.517 | 8.055 | 8.024 | 8.012 | 9.576 | 7.721 | 9.000 |
| Grundsteuer B | 72.707 | 76.955 | 79.571 | 79.930 | 77.791 | 81.100 | 93.923 | 95.200 | 103.300 |
| Gewerbsteuer | 197.407 | 291.131 | 243.907 | 426.491 | 391.650 | 338.874 | 413.540 | 553.601 | 596.800 |
| Gemeindeanteil an der Einkommensteuer | 197.820 | 203.832 | 217.348 | 240.709 | 252.132 | 251.910 | 240.404 | 251.661 | 268.500 |
| Gemeindeanteil an der Umsatzsteuer | 29.509 | 30.424 | 37.842 | 82.985 | 91.899 | 101.093 | 113.180 | 103.178 | 106.500 |
| Sonstige Vergnügungssteuer | | | | | | | | | |
| Hundsteuer | 882 | 878 | 973 | 1.087 | 1.127 | 1.110 | 1.036 | 951 | 1.100 |
| Zuweisung von Samtgemeinde an Mitgliedsgemeinden | 3.142 | 1.472 | 528 | 4.002 | 0 | 0 | 0 | 1.282 | 0 |
| Zinsen aus Steuer- nachforderungen | 2.134 | 37 | 3.297 | 5.207 | 9.598 | 1.383 | 0 | 247 | 100 |
| SUMME | 510.720 | 613.561 | 591.983 | 848.465 | 832.221 | 783.482 | 871.659 | 1.013.840 | 871.200 |
| Gewerbsteuerumlage | 35.997 | 52.566 | 42.667 | 76.125 | 64.913 | 31.833 | 37.122 | 36.479 | 49.700 |
| Kreisumlage | 168.284 | 207.764 | 221.436 | 211.756 | 320.112 | 326.074 | 307.753 | 302.604 | 390.900 |
| Samtgemeindeumlage | 155.601 | 200.455 | 216.922 | 222.787 | 348.862 | 390.361 | 418.966 | 422.958 | 555.300 |
| Zinsen bei Steuererstattungen | 67 | 27 | 1.088 | 5 | 854 | 771 | 30 | 0 | 100 |
| SUMME | 359.949 | 460.812 | 482.113 | 510.673 | 734.741 | 749.039 | 763.871 | 762.041 | 764.900 |
| ÜBERSCHUSS ZUSCHUSSBEDARF | 150.771 | 152.749 | 109.870 | 337.792 | 97.480 | 34.443 | 107.788 | 251.799 | 106.300 |

Kreisumlage

Die Kreisumlage wird nach der Höhe der Steuerkraftmesszahl erhoben.

Der Hebesatz betrug/beträgt:

| | | | |
|--------------|---|-------|------|
| 2009 | = | 50 | v.H. |
| 2010 - 2011 | = | 52 | v.H. |
| 2012 | = | 50 | v.H. |
| 2013 - 2014 | = | 49 | v.H. |
| 2015 - 2016 | = | 49,75 | v.H. |
| 2017 | = | 49 | v.H. |
| 2018 | = | 48 | v.H. |
| 2019 | = | 47 | v.H. |
| 2020 | = | 46,5 | v.H. |
| 2021 - heute | = | 44 | v.H. |

Anmerkungen zum Finanzhaushalt

Der Finanzhaushalt enthält:

- alle Einzahlungen und Auszahlungen der laufenden Verwaltungstätigkeit (= alle Zahlungswirksamen Erträge und Aufwendungen aus dem Ergebnishaushalt)
- alle Einzahlungen und Auszahlungen für die Investitionstätigkeit (= eigene Investitionen und Investitionsförderungsmaßnahmen)
- alle Einzahlungen und Auszahlungen für die Finanzierungstätigkeit (Kreditaufnahmen, Tilgung)

Die Investitionen und Investitionsförderungsmaßnahmen sind bei den jeweiligen Produkten extra ausgewiesen und im Investitionsprogramm zusammengefasst.

Schuldenstand der Gemeinde

| Stand am | EUR | Pro-Kopf |
|------------|------|----------|
| 31.12.2013 | 0,00 | 0,00 |
| 31.12.2014 | 0,00 | 0,00 |
| 31.12.2015 | 0,00 | 0,00 |
| 31.12.2016 | 0,00 | 0,00 |
| 31.12.2017 | 0,00 | 0,00 |
| 31.12.2018 | 0,00 | 0,00 |
| 31.12.2019 | 0,00 | 0,00 |
| 31.12.2020 | 0,00 | 0,00 |
| 31.12.2021 | 0,00 | 0,00 |
| 31.12.2022 | 0,00 | 0,00 |
| 31.12.2023 | 0,00 | 0,00 |

Bestand der Überschussrücklagen

Die allgemeine Rücklage nach altem Recht wurde in die liquiden Mittel übergeführt und ist im Finanzhaushalt als voraussichtlicher Bestand an Zahlungsmitteln ausgewiesen. Die zukünftige Überschussrücklage beginnt mit einem Anfangsbestand von 0,00 EUR.

Finanzplan und Investitionsprogramm

Die Ansätze im Finanzplan und im Investitionsprogramm für das Jahr 2023 entsprechen den Haushaltsansätzen. Für die Jahre 2024 bis 2026 wurden die vom MI bekannt gegebenen Orientierungsdaten unter Berücksichtigung der örtlichen Verhältnisse zugrunde gelegt.

Liquiditätskredite

Die Haushaltsplanung sieht vor, dass zur rechtzeitigen Leistung von Auszahlungen Liquiditätskredite in Höhe von 184.000 EUR in Anspruch genommen werden dürfen. Der Betrag ist nicht genehmigungspflichtig, da 1/6 der im Finanzhaushalt veranschlagten Einzahlungen aus laufender Verwaltungstätigkeit nicht überschritten werden. Durch Liquiditätskredite werden Kassenfehlbestände der Samtgemeinde bei Bedarf ausgeglichen. Kassenfehlbestände können auftreten, da auch bei ausgeglichenem Gesamthaushalt die Auszahlungen und Einzahlungen im Laufe des Jahres nicht zeitgleich anfallen.

Schlussbemerkungen

Im Haushaltsjahr 2023 ist der Ergebnishaushalt ausgeglichen. Deckungslücken hätten in der Kameralistik durch eine Entnahme aus der Rücklage gedeckt werden können. Die Rücklagenmittel werden im NKR jedoch in der Eröffnungsbilanz als liquide Mittel vorgetragen (Verwendung in der Finanzrechnung), für die Überschussrücklage erfolgt kein Vortrag (keine Verwendung für die Ergebnisrechnung). Im Ergebnishaushalt ist ein Ausgleich daher nicht möglich, die Überschussrücklage startet mit 0 EUR.

Der Begriff der "Rücklagen" im doppischen Haushalts- und Rechnungswesen ist nicht deckungsgleich mit dem allgemeinen Verständnis einer Rücklage, der dem Begriff der Rücklage im kameralen Rechnungswesen zugrunde liegt. Während in der Verwaltungskameralistik eine Rücklage einen Geldbetrag darstellt, den die Kommune angesammelt hat und entsprechend Liquidität auf einem Bank- oder Kassenkonto abbildet, ist in der doppelten Buchführung eine Rücklage ein Posten der Nettoposition in der Bilanz. Die Rücklage im doppischen Haushalts- und Rechnungswesen verkörpert keinen konkreten Geldbetrag, sondern ist lediglich Teil der Differenz zwischen Vermögen und Schulden und gedanklich anteilig jedem Vermögensgegenstand zuzuordnen.

Zum Finanzausgleich, zur Umlageberechnung, zum Schuldenstand und zu einzelnen Investitionen siehe nachfolgende Übersichten und Schaubilder.

**Übersicht über die Steuerkraftmesszahlen der Samtgemeinde und ihrer Mitgliedsgemeinden
sowie die Belastung durch die Samtgemeindeumlage abzüglich der Zuweisung von der Samtgemeinde**

Jahr: 2022

| Gemeinde | Grundsteuer A 352% EUR | Grundsteuer B 373% EUR | Gewerbe- steuer 351% EUR | Einkommen- steuer 90% EUR | Umsatzst. Anteil 90% EUR | Umlagekraft- meßzahl 2022 EUR | je Einwohner EUR | Samt- gemeinde umlage EUR | Zuweisung von Samtgemeinde EUR | Netto- belastung EUR |
|-----------------|---------------------------------|---------------------------------|-----------------------------------|------------------------------------|-----------------------------------|--|------------------------|------------------------------------|---|----------------------------|
| | 01.10.2020 | bis 30.09.21 | | | | 2022 | 11.296 | 2022 | 2022 | 2022 |
| Groß Meckelsen | 17.230 | 57.878 | 128.990 | 218.943 | 19.304 | 442.345 | 854,75 | 276.466 | 8.224 | 268.242 |
| Hamersen | 21.324 | 64.328 | 180.502 | 213.260 | 13.153 | 492.567 | 941,24 | 307.854 | 5.258 | 302.596 |
| Kalbe | 17.987 | 71.605 | 85.554 | 275.458 | 6.027 | 456.631 | 758,01 | 285.394 | 12.612 | 272.782 |
| Klein Meckelsen | 26.777 | 99.117 | 87.164 | 351.725 | 26.003 | 590.786 | 659,41 | 369.241 | 22.594 | 346.647 |
| Lengenhöstel | 7.607 | 78.095 | 292.318 | 213.668 | 96.048 | 687.736 | 1395,99 | 429.835 | 0 | 429.835 |
| Sittensen | 17.361 | 1.117.474 | 4.236.364 | 2.652.800 | 571.643 | 8.595.642 | 1.438,72 | 5.372.276 | 0 | 5.372.276 |
| Tiste | 15.861 | 127.614 | 183.948 | 388.543 | 17.953 | 733.919 | 851,72 | 458.699 | 15.060 | 443.639 |
| Vierden | 26.115 | 85.730 | 25.224 | 358.872 | 12.461 | 508.402 | 675,64 | 317.751 | 18.465 | 299.286 |
| Wohnste | 32.926 | 95.630 | 370.158 | 333.051 | 37.872 | 869.637 | 1105,00 | 543.523 | 3.991 | 539.532 |
| Summe | 183.188 | 1.797.471 | 5.591.519 | 5.098.611 | 800.462 | 13.377.665 | 1171,82 | 8.361.039 | 86.204 | 8.274.835 |

Jahr: 2023

| Gemeinde | Grundsteuer A 354% EUR | Grundsteuer B 375% EUR | Gewerbe- steuer 352% EUR | Einkommen- steuer 90% EUR | Umsatzst. Anteil 90% EUR | Umlagekraft- meßzahl 2023 EUR | je Einwohner EUR | Samt- gemeinde umlage EUR | Zuweisung von Samtgemeinde EUR | Netto- belastung EUR |
|-----------------|---------------------------------|---------------------------------|-----------------------------------|------------------------------------|-----------------------------------|--|------------------------|------------------------------------|---|----------------------------|
| | 01.10.2021 | bis 30.09.22 | | | | 2023 | 11.496 | 2023 | 2023 | 2023 |
| Groß Meckelsen | 29.102 | 82.744 | 379.202 | 249.347 | 18.446 | 758.841 | 1450,94 | 474.276 | 0 | 474.276 |
| Hamersen | 30.193 | 76.736 | 317.104 | 263.593 | 13.867 | 701.493 | 1328,59 | 438.433 | 0 | 438.433 |
| Kalbe | 18.854 | 84.506 | 91.301 | 332.209 | 4.081 | 530.951 | 870,41 | 331.844 | 0 | 331.844 |
| Klein Meckelsen | 34.572 | 124.703 | 186.862 | 430.390 | 25.488 | 802.015 | 884,25 | 501.259 | 0 | 501.259 |
| Lengenhöstel | 8.057 | 90.975 | 451.513 | 234.918 | 103.004 | 888.467 | 1802,16 | 555.292 | 0 | 555.292 |
| Sittensen | 18.082 | 1.258.080 | 4.938.085 | 3.203.553 | 542.438 | 9.960.238 | 1.656,45 | 6.225.149 | 0 | 6.225.149 |
| Tiste | 19.813 | 159.206 | 289.066 | 479.139 | 21.205 | 968.429 | 1113,14 | 605.268 | 0 | 605.268 |
| Vierden | 30.607 | 94.219 | 57.055 | 397.626 | 11.454 | 590.962 | 772,50 | 369.351 | 0 | 369.351 |
| Wohnste | 32.150 | 92.036 | 389.397 | 398.498 | 42.115 | 954.195 | 1212,45 | 596.372 | 0 | 596.372 |
| Summe | 221.430 | 2.063.205 | 7.099.585 | 5.989.272 | 782.098 | 16.155.591 | 1405,32 | 10.097.244 | 0 | 10.097.244 |

**Übersicht über die Steuerkraftmesszahlen der Samtgemeinde und ihrer Mitgliedsgemeinden
für die Berechnung der Samtgemeindeumlage und der Kreisumlage**

Jahr: 2022

| Gemeinde | Grundsteuer A 352% EUR | Grundsteuer B 373% EUR | Gewerbe- steuer 351% EUR | Einkommen- steuer 90% EUR | Umsatzst. Anteil 90% EUR | Steuerkraft- meßzahl 2022 EUR | Kreisumlage 44,0% 2022 EUR | SG-Umlage 61,5% 2022 EUR | Summe Kreis- und SG-Umlage 2022 EUR |
|-----------------|---------------------------------|---------------------------------|-----------------------------------|------------------------------------|-----------------------------------|--|-------------------------------------|-----------------------------------|--|
| | 01.10.2020 | bis 30.09.21 | | | | | | | |
| Groß Meckelsen | 17.230 | 57.878 | 128.990 | 218.943 | 19.304 | 442.345 | 194.632 | 276.466 | 479.242 |
| Hamersen | 21.324 | 64.328 | 180.502 | 213.260 | 13.153 | 492.567 | 216.729 | 307.854 | 650.122 |
| Kalbe | 17.987 | 71.605 | 85.554 | 275.458 | 6.027 | 456.631 | 200.918 | 285.394 | 453.916 |
| Klein Meckelsen | 26.777 | 99.117 | 87.164 | 351.725 | 26.003 | 590.786 | 259.946 | 369.241 | 664.922 |
| Lengenhöstel | 7.607 | 78.095 | 292.318 | 213.668 | 96.048 | 687.736 | 302.604 | 429.835 | 728.790 |
| Sittensen | 17.361 | 1.117.474 | 4.236.364 | 2.652.800 | 571.643 | 8.595.642 | 3.782.082 | 5.372.276 | 9.088.860 |
| Tiste | 15.861 | 127.614 | 183.948 | 388.543 | 17.953 | 733.919 | 322.924 | 458.699 | 725.267 |
| Vierden | 26.115 | 85.730 | 25.224 | 358.872 | 12.461 | 508.402 | 223.697 | 317.751 | 557.381 |
| Wohnste | 32.926 | 95.630 | 370.158 | 333.051 | 37.872 | 869.637 | 382.640 | 543.523 | 850.968 |
| Summe | 183.188 | 1.797.471 | 5.590.222 | 5.006.320 | 800.464 | 13.377.665 | 5.886.172 | 8.361.039 | 14.199.468 |

Jahr: 2023

| Gemeinde | Grundsteuer A 354% EUR | Grundsteuer B 375% EUR | Gewerbe- steuer 352% EUR | Einkommen- steuer 90% EUR | Umsatzst. Anteil 90% EUR | Steuerkraft- meßzahl 2023 EUR | Kreisumlage 44,0% 2023 EUR | SG-Umlage 62,5% 2023 EUR | Summe Kreis- und SG-Umlage 2023 EUR |
|-----------------|---------------------------------|---------------------------------|-----------------------------------|------------------------------------|-----------------------------------|--|-------------------------------------|-----------------------------------|--|
| | 01.10.2021 | bis 30.09.22 | | | | | | | |
| Groß Meckelsen | 29.102 | 82.744 | 379.202 | 249.347 | 18.446 | 758.841 | 333.890 | 474.276 | 808.166 |
| Hamersen | 30.193 | 76.736 | 317.104 | 263.593 | 13.867 | 701.493 | 308.657 | 438.433 | 747.090 |
| Kalbe | 18.854 | 84.506 | 91.301 | 332.209 | 4.081 | 530.951 | 233.618 | 331.844 | 565.462 |
| Klein Meckelsen | 34.572 | 124.703 | 186.862 | 430.390 | 25.488 | 802.015 | 352.887 | 501.259 | 854.146 |
| Lengenhöstel | 8.057 | 90.975 | 451.513 | 234.918 | 103.004 | 888.467 | 390.926 | 555.292 | 946.218 |
| Sittensen | 18.082 | 1.258.080 | 4.938.085 | 3.203.553 | 542.438 | 9.960.238 | 4.382.505 | 6.225.149 | 10.607.654 |
| Tiste | 19.813 | 159.206 | 289.066 | 479.139 | 21.205 | 968.429 | 426.109 | 605.268 | 1.031.377 |
| Vierden | 30.607 | 94.219 | 57.055 | 397.626 | 11.454 | 590.962 | 260.023 | 369.351 | 629.374 |
| Wohnste | 32.150 | 92.036 | 389.397 | 398.498 | 42.115 | 954.195 | 419.846 | 596.372 | 1.016.218 |
| Summe | 221.430 | 2.063.205 | 7.099.585 | 5.989.272 | 782.098 | 16.155.591 | 7.108.461 | 10.097.244 | 17.205.705 |

Übersicht über die Steuerkraftmesszahlen für Umlagen

| Gemeinde | 2014 | 2015 | 2016 | 2017 | 2018 | 2019 | 2020 | 2021 | 2022 | 2023 |
|-----------------|------------------|------------------|------------------|------------------|-------------------|-------------------|-------------------|-------------------|-------------------|-------------------|
| Groß Meckelsen | 313.275 | 360.707 | 349.766 | 361.731 | 382.763 | 441.158 | 431.121 | 463.036 | 442.345 | 758.841 |
| Hamersen | 333.560 | 319.609 | 314.994 | 313.510 | 362.988 | 420.501 | 422.898 | 628.137 | 492.567 | 701.493 |
| Kalbe | 329.874 | 334.214 | 351.712 | 337.906 | 372.493 | 388.713 | 414.372 | 438.566 | 456.631 | 530.951 |
| Klein Meckelsen | 487.957 | 438.294 | 548.358 | 489.523 | 532.995 | 597.471 | 632.672 | 642.437 | 590.786 | 802.015 |
| Lengenbostel | 305.341 | 338.262 | 417.614 | 451.921 | 441.163 | 690.816 | 703.353 | 704.145 | 687.736 | 888.467 |
| Sittensen | 5.594.681 | 6.163.417 | 5.539.470 | 6.107.344 | 6.940.490 | 7.278.487 | 7.392.693 | 8.781.507 | 8.595.642 | 9.960.238 |
| Tiste | 447.529 | 489.629 | 494.784 | 517.754 | 586.113 | 669.319 | 677.940 | 700.741 | 733.919 | 968.429 |
| Vierden | 486.373 | 489.055 | 458.044 | 502.708 | 511.589 | 526.142 | 522.241 | 538.532 | 508.402 | 590.962 |
| Wohnste | 525.121 | 521.247 | 597.095 | 692.552 | 760.146 | 647.137 | 673.046 | 822.192 | 869.637 | 954.195 |
| Summe | 8.823.711 | 9.454.434 | 9.071.837 | 9.774.950 | 10.890.740 | 11.659.745 | 11.870.336 | 13.719.293 | 13.377.665 | 16.155.591 |

Schuldenstand der Samtgemeinde und ihrer Mitgliedsgemeinden
Stand am 31.12. des jeweiligen Jahres

| Gemeinde | 2013 | 2014 | 2015 | 2016 | 2017 | 2018 | 2019 | 2020 | 2021 | 2022 | je Einw. EUR |
|----------------------|------------------|------------------|------------------|------------------|------------------|------------------|------------------|------------------|------------------|------------------|-----------------|
| Groß Meckelsen | 75.006 | 73.244 | 71.431 | 69.566 | 67.647 | 65.672 | 63.639 | 636.047 | 615.789 | 595.430 | 1.138 |
| Hamersen | 0 | 0 | 0 | 0 | 381.105 | 331.245 | 0 | 0 | 0 | 0 | 0 |
| Kalbe | 224.304 | 311.010 | 243.542 | 229.284 | 214.334 | 182.400 | 92.631 | 77.886 | 62.436 | 46.247 | 76 |
| Klein Meckelsen | 656.545 | 640.492 | 924.413 | 901.910 | 877.070 | 1.380.802 | 1.090.802 | 1.058.402 | 1.025.256 | 991.346 | 1.093 |
| Lengenbostel | 0 | 0 | 0 | 0 | 0 | 0 | 0 | 0 | 0 | 0 | 0 |
| Sittensen | 895.809 | 828.317 | 757.200 | 683.049 | 646.734 | 608.840 | 569.299 | 5.528.037 | 5.484.982 | 7.447.332 | 1.239 |
| Tiste | 0 | 0 | 0 | 0 | 0 | 0 | 0 | 0 | | 0 | 0 |
| Vierden | 0 | 0 | 70.000 | 68.876 | 210.358 | 199.575 | 188.622 | 177.454 | 43.574 | 0 | 0 |
| Wohnste | 320.987 | 305.795 | 289.991 | 273.550 | 456.445 | 238.939 | 230.637 | 68.166 | 64.634 | 60.937 | 77 |
| Zwischensumme | 2.172.651 | 2.158.858 | 2.356.577 | 2.226.235 | 2.853.693 | 3.007.473 | 2.235.630 | 7.545.991 | 7.296.671 | 9.141.291 | 795 |
| Samtgemeinde | 10.415.791 | 11.354.372 | 16.400.647 | 18.519.792 | 22.699.173 | 21.898.447 | 27.049.699 | 30.150.747 | 29.025.722 | 29.025.722 | 2.525 |
| Summe | 12.588.442 | 13.513.230 | 18.757.224 | 20.746.027 | 25.552.866 | 24.905.920 | 29.285.329 | 37.696.739 | 36.322.393 | 38.167.013 | 3.320 |

V 18

Landesdurchschnitt je Einwohner, Stand 31.12.2021

| | |
|---|-----|
| für Mitgliedsgemeinden von Samtgemeinden unter 1.000 Einwohner | 229 |
| für Mitgliedsgemeinden von Samtgemeinden von 1.000 bis 3.000 Einwohner | 227 |
| für Mitgliedsgemeinden von Samtgemeinden von 5.000 bis 10.000 Einwohner | 386 |
| für Samtgemeinden von 5.000 bis 10.000 Einwohner | 629 |
| für Samtgemeinden von 10.000 bis 20.000 Einwohner | 534 |

Gemeinde Lenggenbostel - Entwicklung Überschussrücklage (Ergebnisrechnung)

06.05.2023

| Pos. | Name | 2011 | 2012 | 2013 | 2014 | 2015 | 2016 | 2017 | 2018 | 2019 | 2020 | 2021 | 2022 | 2023 |
|---|---|----------------|----------------|----------------|----------------|----------------|----------------|----------------|----------------|----------------|----------------|----------------|------------------|---------|
| 01. | Steuern und ähnliche Abgaben | 399.554 | 311.326 | 440.073 | 387.468 | 505.444 | 612.053 | 588.158 | 839.256 | 822.623 | 779.838 | 871.659 | 1.012.311 | |
| 02. | + Zuwendungen und allgemeine Umlagen | 11.483 | 8.255 | 6.908 | 8.985 | 3.142 | 1.472 | 200 | 4.252 | 400 | 5.300 | 150 | 2.025 | |
| 03. | + Auflösungserträge aus Sonderposten | 32.224 | 32.224 | 33.102 | 29.957 | 34.766 | 35.394 | 36.575 | 36.575 | 36.575 | 36.574 | 36.475 | 36.271 | |
| 04. | + sonstige Transfererträge | | | | | | | | | | | | | |
| 05. | + öffentlich-rechtliche Entgelte | 1.113 | 1.371 | 4.280 | 1.135 | 1.648 | 1.197 | | | | | | | |
| 06. | + privatrechtliche Entgelte | 2.519 | 2.519 | 5.267 | 2.929 | 4.933 | 4.800 | 9.058 | 6.109 | 6.558 | 3.629 | 5.400 | 3.691 | |
| 07. | + Kostenerstattungen u. Kostenumlagen | 1.036 | 236 | 161 | 138 | | 379 | | | | | 235 | | |
| 08. | + Zinsen und ähnliche Finanzerträge | 14.781 | 2.317 | 525 | 278 | 2.134 | 37 | 3.297 | 5.207 | 9.598 | 1.383 | -57 | 247 | |
| 09. | + aktivierte Eigenleistungen | | | | | | | | | | | | | |
| 10. | +/- Bestandsveränderungen | | | | | | | | | | | | | |
| 11. | + sonstige ordentliche Erträge | 18.806 | 17.560 | 18.141 | 11.109 | 13.949 | 13.824 | 17.153 | 14.363 | 16.737 | 14.794 | 13.210 | 17.008 | |
| 12. | = Ordentliche Erträge | 481.515 | 375.808 | 508.457 | 441.998 | 566.017 | 669.156 | 654.440 | 905.763 | 892.491 | 841.517 | 927.071 | 1.071.553 | |
| 13. | - Aufwendungen für aktives Personal | 1.705 | 1.600 | 2.098 | 1.685 | 2.047 | 2.408 | 1.597 | 1.038 | 5.728 | 22.753 | 11.234 | 4.019 | |
| 14. | - Aufwendungen für Versorgung | | | | | | | | | | | | | |
| 15. | - Aufwendungen für Sach- u. Dienstleistunge | 14.834 | 19.918 | 37.667 | 22.225 | 17.728 | 53.123 | 23.853 | 20.171 | 30.139 | 18.565 | 28.342 | 39.210 | |
| 16. | - Abschreibungen | 66.716 | 67.049 | 74.627 | 72.823 | 74.650 | 76.763 | 78.955 | 88.736 | 80.766 | 64.811 | 64.911 | 64.615 | |
| 17. | - Zinsen und ähnliche Aufwendungen | 1.787 | 563 | 113 | 184 | 67 | 27 | 1.088 | 5 | 854 | 771 | 30 | | |
| 18. | - Transferaufwendungen | 273.519 | 276.241 | 355.886 | 319.057 | 364.444 | 465.349 | 485.889 | 515.394 | 739.011 | 754.005 | 770.050 | 768.838 | |
| 19. | - sonstige ordentliche Aufwendungen | 12.671 | 12.003 | 14.423 | 13.438 | 11.540 | 12.017 | 11.085 | 12.715 | 11.513 | 11.337 | 12.092 | 15.095 | |
| 20. | - Überschuss gem. § 15 Abs. 5 GemHKVO | | | | | | | | | | | | | |
| 21. | = Ordentliche Aufwendungen | 371.231 | 377.374 | 484.815 | 429.412 | 470.475 | 609.688 | 602.467 | 638.060 | 868.011 | 872.242 | 886.659 | 891.777 | |
| 22. | = Ordentliches Ergebnis | 110.284 | -1.566 | 23.643 | 12.586 | 95.542 | 59.468 | 51.973 | 267.702 | 24.480 | -30.724 | 40.412 | 179.777 | |
| 23. | + Außerordentliche Erträge | 8.009 | 2.224 | 25.006 | 13.213 | | 24.938 | | | | | | | |
| 24. | - Außerordentliche Aufwendungen | 1.431 | 0 | | | | | | | | | | | |
| 25. | - Überschuss gem. § 15 Abs. 6 GemHKVO | | | | | | | | | | | | | |
| 26. | = Summe aus Zeile 24 und 25 | 1.431 | 0 | | | | | | | | | | | |
| 27. | = Außerordentliches Ergebnis | 6.578 | 2.224 | 25.006 | 13.213 | | 24.938 | | | | | | | |
| 28. | = Jahresergebnis | 116.862 | 658 | 48.649 | 25.799 | 95.542 | 84.406 | 51.973 | 267.702 | 24.480 | -30.724 | 40.412 | 179.777 | |
| Ordentliches Ergebnis (kumuliert) | | 110.284 | 108.717 | 132.360 | 144.946 | 240.488 | 299.956 | 351.929 | 619.631 | 644.111 | 613.387 | 653.799 | 833.576 | |
| Außerordentliches Ergebnis (kumuliert) | | 6.578 | 8.803 | 33.808 | 47.022 | 47.022 | 71.960 | 71.960 | 71.960 | 71.960 | 71.960 | 71.960 | 71.960 | |
| Gesamtergebnis (kumuliert) | | 116.862 | 117.520 | 166.168 | 191.968 | 287.509 | 371.915 | 423.888 | 691.591 | 716.071 | 685.347 | 725.758 | 905.535 | |
| Überschussrücklage ordentliches Ergebnis | | | 110.284 | 108.717 | 132.360 | 144.946 | 240.488 | 299.956 | 351.929 | 619.631 | 644.111 | 613.387 | 653.799 | 833.576 |
| Überschussrücklage außerordentliches Ergebnis | | | 6.578 | 8.803 | 33.808 | 47.022 | 47.022 | 71.960 | 71.960 | 71.960 | 71.960 | 71.960 | 71.960 | 71.960 |
| Überschussrücklage insgesamt | | | 116.862 | 117.520 | 166.168 | 191.968 | 287.509 | 371.915 | 423.888 | 691.591 | 716.071 | 685.347 | 725.758 | 905.535 |

Gemeinde Lengnbostel - Entwicklung Liquide Mittel (Finanzrechnung)

| Pos. | Name | 2011 | 2012 | 2013 | 2014 | 2015 | 2016 | 2017 | 2018 | 2019 | 2020 | 2021 | 2022 |
|------------|--|----------------|----------------|-----------------|----------------|----------------|----------------|----------------|----------------|----------------|----------------|-----------------|------------------|
| 01. | Steuern und ähnliche Abgaben | 388.370 | 295.169 | 454.447 | 387.543 | 506.282 | 601.513 | 601.056 | 837.649 | 817.723 | 786.836 | 852.808 | 986.918 |
| 02. | + Zuwendungen und allgemeine Umlagen | 11.483 | 8.255 | 6.908 | 8.985 | 3.142 | 1.472 | 200 | 4.252 | 400 | 5.300 | 150 | 2.025 |
| 03. | + sonstige Transfereinzahlungen | | | | | | | | | | | | |
| 04. | + öffentlich-rechtliche Entgelte | 1.113 | 1.371 | 4.280 | 1.135 | 1.348 | 1.497 | | | | | | |
| 05. | + privatrechtliche Entgelte | 2.519 | 2.519 | 4.704 | 3.491 | 4.351 | 5.382 | 8.458 | 5.258 | 7.509 | 4.129 | 5.400 | 3.691 |
| 06. | + Kostenerstattungen u. Kostenumlagen | 1.036 | 236 | 161 | 138 | | 379 | | | | | 235 | |
| 07. | + Zinsen und ähnliche Einzahlungen | 14.472 | 4.698 | 501 | 302 | 2.155 | 21 | 3.266 | 5.200 | 7.891 | 3.221 | -57 | 212 |
| 08. | + Einzahl. a. d. Veräußerung geringw. Vermögensg. | | | | | | | | | | | | |
| 09. | + sonstige haushaltswirksame Einzahlungen | 18.806 | 17.557 | 18.131 | 11.039 | 13.949 | 13.824 | 17.156 | 14.363 | 15.292 | 15.127 | 14.322 | 17.091 |
| 10. | = Einzahlungen aus lfd. Verwaltungstätigkeit | 437.798 | 329.805 | 489.133 | 412.633 | 531.227 | 624.088 | 630.136 | 866.722 | 848.815 | 814.614 | 872.857 | 1.009.937 |
| 11. | - Auszahlungen für aktives Personal | 1.500 | 1.670 | 1.174 | 2.451 | 1.838 | 2.620 | 1.389 | 1.537 | 4.809 | 22.953 | 11.833 | 4.091 |
| 12. | - Auszahlungen für Versorgung | | | | | | | | | | | | |
| 13. | - Auszahl. f. Sach- und Dienstleist. u. ger. Verm. | 15.117 | 17.839 | 38.720 | 23.295 | 17.477 | 45.051 | 30.482 | 21.481 | 30.394 | 16.665 | 28.537 | 40.473 |
| 14. | - Zinsen und ähnliche Auszahlungen | 1.787 | 563 | 113 | 184 | 67 | 27 | 1.088 | 5 | 854 | 771 | 30 | |
| 15. | - Transferzahlungen | 264.770 | 288.501 | 344.959 | 319.257 | 378.356 | 452.695 | 462.044 | 536.848 | 737.304 | 762.418 | 757.194 | 781.694 |
| 16. | - sonstige haushaltswirksame Auszahlungen | 12.671 | 10.803 | 13.190 | 12.271 | 10.340 | 10.617 | 11.285 | 11.515 | 11.513 | 9.582 | 13.607 | 17.656 |
| 17. | = Auszahlungen aus lfd. Verwaltungstätigkeit | 295.845 | 319.376 | 398.157 | 357.458 | 408.078 | 511.010 | 506.287 | 571.386 | 784.873 | 812.388 | 811.201 | 843.914 |
| 18. | = Saldo aus lfd. Verwaltungstätigkeit | 141.953 | 10.429 | 90.976 | 55.175 | 123.150 | 113.078 | 123.849 | 295.336 | 63.943 | 2.226 | 61.656 | 166.023 |
| 19. | + Zuwendungen für Investitionstätigkeit | 25.000 | | | 21.268 | 1.100 | 41.088 | | 500 | 1.200 | 1.250 | 1.800 | 2.190 |
| 20. | + Beiträge u. ä. Entgelte f. Investitionstätigkeit | | | 35.266 | | | | | | | | | |
| 21. | + Veräußerung von Sachanlagen | | 32 | 56.334 | 29.858 | | 58.865 | | | | | | |
| 22. | + Veräußerung von Finanzvermögensanlagen | | | | | | | | | | | | |
| 23. | + sonstige Investitionstätigkeit | | | | | | | | | | | | |
| 24. | = Einzahlungen aus Investitionstätigkeit | 25.000 | 32 | 91.600 | 51.126 | 1.100 | 99.954 | | 500 | 1.200 | 1.250 | 1.800 | 2.190 |
| 25. | - Erwerb von Grundstücken und Gebäuden | | 2.949 | 9.874 | | 5.644 | | 62.192 | 8.622 | 15.797 | 2.333 | 281.953 | |
| 26. | - Baumaßnahmen | 32.376 | 22.430 | 265.141 | 84.980 | 84 | 17.526 | 20.632 | 7.583 | 62.399 | 62.977 | 228.307 | 508.183 |
| 27. | - Erwerb von beweglichem Sachvermögen | 5.337 | 3.977 | | | 1.350 | 5.563 | | 4.284 | 6.380 | 4.342 | | 3.548 |
| 28. | - Erwerb von Finanzvermögensanlagen | | | | | | | | | | | | |
| 29. | - aktivierbare Zuwendungen | | | | | | | | | | | | |
| 30. | - sonstige Investitionstätigkeit | | | | | | | | | | | | |
| 31. | = Auszahlungen für Investitionstätigkeit | 37.713 | 29.356 | 275.015 | 84.980 | 7.078 | 23.089 | 82.825 | 20.489 | 84.576 | 69.653 | 510.260 | 511.732 |
| 32. | = Saldo Investitionstätigkeit | -12.713 | -29.325 | -183.415 | -33.855 | -5.978 | 76.865 | -82.825 | -19.989 | -83.376 | -68.403 | -508.460 | -509.542 |
| 33. | = Finanzmittelüberschuss/-fehlbetrag | 129.240 | -18.896 | -92.439 | 21.320 | 117.171 | 189.943 | 41.024 | 275.347 | -19.434 | -66.177 | -446.804 | -343.519 |
| 34. | + Aufnahme von Krediten u. Darl. f. Investitionen | | | | | | | | | | | | |
| 35. | - Tilgung von Krediten u. Darl. f. Investitionen | | | | | | | | | | | | |
| 36. | = Saldo aus Finanzierungstätigkeit | | | | | | | | | | | | |
| 37. | = Finanzmittelbestand | 129.240 | -18.896 | -92.439 | 21.320 | 117.171 | 189.943 | 41.024 | 275.347 | -19.434 | -66.177 | -446.804 | -343.519 |
| 38. | Haushaltsunwirksame Einzahlungen | 300 | | | 3.105 | 0 | 0 | 45 | | | 21 | | 4.803 |
| 39. | Haushaltsunwirksame Auszahlungen | 300 | | | | 3.105 | | | | | 500 | | |
| 40. | = Saldo aus haushaltsunwirksamen Vorgängen | | | | 3.105 | -3.105 | 0 | 45 | | | -479 | | 4.803 |
| 41. | + Anf.bestand Zahlungsmittel zu Beginn des Jahres | 141.324 | 270.564 | 251.668 | 159.229 | 183.654 | 297.720 | 487.663 | 528.733 | 804.080 | 784.646 | 717.990 | 271.186 |
| 42. | = Endbestand Zahlungsmittel am Ende des Jahres | 270.564 | 251.668 | 159.229 | 183.654 | 297.720 | 487.663 | 528.733 | 804.080 | 784.646 | 717.990 | 271.186 | -67.530 |

Liquiditätsplanung

Daten der Haushaltswirtschaft

**Übersicht über Daten der Haushaltswirtschaft für Kommunen:
NKR für das Haushaltsjahr 2023**

Einwohnerzahl (Stichtag 30.06. des lfd. Jahres):

Ergebnishaushalt und -planung:

| | 2. Vorjahr | 1. Vorjahr | Haushaltsjahr | 1. Folgejahr | 2. Folgejahr | 3. Folgejahr |
|---------------------|-------------|-------------|---------------|---------------|---------------|---------------|
| Gesamterträge: | -927.070,98 | -951.100,00 | -1.158.100,00 | -1.226.800,00 | -1.282.400,00 | -1.326.100,00 |
| Gesamtaufwendungen: | 886.659,26 | 937.700,00 | 1.176.700,00 | 1.146.500,00 | 1.202.000,00 | 1.249.900,00 |
| Gesamtergebnis: | -40.411,72 | -13.400,00 | 18.600,00 | -80.300,00 | -80.400,00 | -76.200,00 |

Entwicklung der Fehlbeträge (-)

| | 2. Vorjahr | 1. Vorjahr | Haushaltsjahr | 1. Folgejahr | 2. Folgejahr | 3. Folgejahr |
|--|------------|------------|---------------|--------------|--------------|--------------|
| <i>Ordentliches Ergebnis</i> | 40.411,72 | -2.600,00 | -26.600,00 | 68.300,00 | 68.400,00 | 64.200,00 |
| Deckung | | | | | | |
| a) Überschuss ordentliches Ergebnis | | | | | | |
| b) Überschussrücklagen | | | | | | |
| c) Vortrag in der Bilanz | 653.798,84 | 833.575,50 | 806.975,50 | 875.275,50 | 943.675,50 | 1.007.875,50 |
| <i>Außerordentliches Ergebnis</i> | 0,00 | 16.000,00 | 8.000,00 | 12.000,00 | 12.000,00 | 12.000,00 |
| Deckung | | | | | | |
| a) Überschuss außerordentliches Ergebnis | | | | | | |
| b) Überschussrücklagen | | | | | | |
| c) Vortrag in der Bilanz | 71.959,61 | 71.959,61 | 79.959,61 | 91.959,61 | 103.959,61 | 115.959,61 |

Schuldenlage und -entwicklung:

| | 2. Vorjahr | 1. Vorjahr | Haushaltsjahr | 1. Folgejahr | 2. Folgejahr | 3. Folgejahr |
|--|------------|------------|---------------|--------------|--------------|--------------|
| Liquiditätskreditstand zum 31.12.: | 0,00 | 0,00 | 0,00 | 0,00 | 0,00 | 0,00 |
| investiver Kreditstand zum 31.12.: | 0,00 | 535.000,00 | 535.000,00 | 535.000,00 | 535.000,00 | 535.000,00 |
| Kreditaufnahme im lfd. Jahr (ohne Umschuldung) | 0,00 | 0,00 | 0,00 | 0,00 | 0,00 | 0,00 |
| Tilgung im lfd. Jahr (ohne Umschuldung) | 0,00 | 0,00 | 0,00 | 0,00 | 0,00 | 0,00 |
| Neuverschuldung im lfd. Jahr | 0,00 | 0,00 | 0,00 | 0,00 | 0,00 | 0,00 |

Bilanz:

| | Letzte vorliegende Schlußbilanz vom 31.12.2017 | Letzte vorliegende Schlußbilanz vom 31.12.2016 |
|---|---|---|
| Nettoposition gesamt: | 2.122.298,01 | 2.106.899,35 |
| Sollfehlbetrag aus kameralen Abschluss: | Letzte vorliegende Schlussbilanz vom 31.12.2017 | Letzte vorliegende Schlussbilanz vom 31.12.2016 |
| Jahresergebnis: | 51.973,24 | 84.405,88 |

Ergänzende Information:

| | 1. Jahr | 2. Vorjahr | 3. Vorjahr |
|------------------------------|---------|------------|------------|
| erhaltene Bedarfszuweisungen | 0,00 | 0,00 | 0,00 |

| | Haushaltsjahr | Landesdurchschnitt der Gemeindegrößenklassen |
|------------------------|---------------|--|
| Hebesatz Grundsteuer A | 450 | 393 |
| Hebesatz Grundsteuer B | 450 | 396 |
| Hebesatz Gewerbesteuer | 420 | 375 |

| | Durchschnittswert der letzten drei Jahre 2019 bis 2021 | Durchschnittswert der Vergleichsgruppe 2019 bis 2021 |
|--|--|---|
| Steuereinnahmekraft je Einwohnerin oder Einwohner | 1.424,51 | 941,29 |
| | | Durchschnittswert der Vergleichsgruppe zum 31.12.2021 |
| Investive Verschuldung je Einwohnerin oder Einwohner | 0,00 | 228,84 |

Kennzahlen:

| Kennzahl | Ansatz lfd. Jahr | Ansatz Vorjahr | Ergebnis Vorvorjahr |
|-------------------------|------------------|----------------|---------------------|
| Steuerquote: | 92,22 | 92,90 | 98,31 |
| Personalintensität: | 0,35 | 0,71 | 1,27 |
| Zinslastquote: | 0,01 | 0,01 | 0,00 |
| Liquiditätskreditquote: | 0,00 | 0,00 | 0,00 |

Kennzahlen:

| Kennzahl | Ergebnis Vorvorjahr |
|--|---------------------|
| Allgemeine Umlagequote: | 0,00 |
| Zuschussquote an verbundene Unternehmen, Sondervermögen und Beteiligungen: | 0,00 |
| Abschreibungsintensität: | 7,38 |
| Reinvestitionsquote: | 447,04 |
| Verschuldungsgrad: | 0,03 |

Samtgemeindeumlage

Samtgemeinde Sittensen
- Kämmerei -

SG Umlage 2023
Stand: 02.02.2023

| Gemeinde | Einwohner am 30.06.2022 | v.H. der Ein- wohnerzahl der Samtge- meinde | Steuerkraft- meßzahl (Kreisumlage 2023) | Samtgemeindeumlage (62,5 v.H. der Steuerkraftmeßzahl) Euro | v.H. der Gesamtumlage und der Steuer- kraftmesszahl | je Einwohner Euro |
|-----------------|-------------------------------|--|--|---|--|--------------------------|
| Groß Meckelsen | 523 | 4,55 | 758.841 | 474.276 | 4,70 | 906,84 |
| Hamersen | 528 | 4,59 | 701.493 | 438.433 | 4,34 | 830,37 |
| Kalbe | 610 | 5,31 | 530.951 | 331.844 | 3,29 | 544,01 |
| Klein Meckelsen | 907 | 7,89 | 802.015 | 501.259 | 4,96 | 552,66 |
| Lengenbostel | 493 | 4,29 | 888.467 | 555.292 | 5,50 | 1126,35 |
| Sittensen | 6.013 | 52,31 | 9.960.238 | 6.225.149 | 61,65 | 1035,28 |
| Tiste | 870 | 7,57 | 968.429 | 605.268 | 5,99 | 695,71 |
| Vierden | 765 | 6,65 | 590.961 | 369.351 | 3,66 | 482,81 |
| Wohnste | 787 | 6,85 | 954.196 | 596.373 | 5,91 | 757,78 |
| Summe | 11.496 | 100,00 | 16.155.591 | 10.097.245 | 100,00 | 878,33 |

U:\kämmerei\20 32 Umlagen\20 32 02 Samtgemeindeumlage

Organisationsplan der Gemeinde Lenggenbostel

Bürgermeister (Teilhaushalt 0)

01 Bürgermeister

- 11101 Verwaltungssteuerung

04 Stabstelle Kindertagesstätten und Schulen

- 31502 Soziale Beratung/Soziale Dienste

**Fachbereich I - Hauptamt
(Teilhaushalt 1)**

**Fachbereich II - Finanzen
(Teilhaushalt 2)**

**Fachbereich III - Bürger, Ordnung und Verkehr
(Teilhaushalt 3)**

**Fachbereich IV - Bauen, Planen und Umwelt
(Teilhaushalt 4)**

11 Innere Verwaltung

- 11104 Gremien
- 11106 Zentrale Dienste
- 11107 Rechtsangelegenheiten

21 Finanzen

- 11109 Finanzverwaltung
- 11110 Finanzbuchhaltung
- 53100 Stromversorgung (Konzession)
- 53200 Gasversorgung (Konzession)
- 61100 Steuern, allgemeine Zuweisungen, allgem. Umlage
- 61200 Sonstige allgemeine Finanzwirtschaft

31 Sicherheit und Ordnung

- 12100 Wahlen
- 55300 Friedhofs- und Bestattungswesen

32 Kultur, Sport und Soziales

- 28100 Heimat- und Kulturpflege
- 42100 Förderung des Sports
- 42400 Sportstätten und Bäder
- 54700 ÖPNV

33 Kinder und Jugend

- 36200 Jugendarbeit
- 36600 Spielplätze

41 Planung, Entwicklung und Bau

- 11108 Grundstücks- und Gebäudemanagement
- 51100 Räumliche Planung und Entwicklung

42 Verkehr

- 54100 Straßen
- 54500 Straßenreinigung, Straßenbeleuchtung
- 55500 Wirtschaftswege

43 Landschaftspflege

- 55100 Öffentliches Grün/Naherholung
- 55200 Öffentliche Gewässer
- 55400 Natur- und Umweltschutz

44 Entsorgung

- 53810 Abwasserbeseitigung

Produkthaushalt der Gemeinde Lengenbostel

Produkthaushalt

| | |
|-----------------------|--|
| Teilhaushalt 0 | Bürgermeister |
| | 11101 Verwaltungssteuerung 31502 Soziale Beratung/Soziale Dienste |
| Teilhaushalt 1 | Fachbereich 1 |
| | 11104 Gremien 11106 Zentrale Dienste 11107 Rechtsangelegenheiten |
| Teilhaushalt 2 | Fachbereich 2 |
| | 11109 Finanzverwaltung 11110 Finanzbuchhaltung 53100 Konzession Strom 53200 Konzession Gas 61100 Steuern, allgemeine Zuweisungen, allgemeine Umlage 61200 Sonstige allgemeine Finanzwirtschaft |
| Teilhaushalt 3 | Fachbereich 3 |
| | 12100 Wahlen 55300 Friedhofs- und Bestattungswesen 28100 Heimat- und Kulturpflege 42100 Förderung des Sports 42400 Sportstätten 54700 ÖPNV 36200 Jugendarbeit 36600 Einrichtungen der Jugendarbeit |
| Teilhaushalt 4 | Fachbereich 4 |
| | 11108 Grundstücks- und Gebäudemanagement 51100 Räumliche Planung und Entwicklung 54100 Straßen 54500 Straßenreinigung, Straßenbeleuchtung 55500 Wirtschaftswege 55100 Öffentliches Grün/Naherholung 55200 Öffentliche Gewässer 55400 Natur- und Umweltschutz 53810 Abwasserbeseitigung |

Gesamthaushalte

Haushaltsplan 2023 Gemeinde Lenggenbostel

Gesamtergebnishaushalt

Gemeinde Lenggenbostel

| Nr. | Bezeichnung | Ergebnis 2021 | Ansatz 2022 | Ansatz 2023 | Plan 2024 | Plan 2025 | Plan 2026 |
|------------|--|------------------|----------------|------------------|------------------|------------------|------------------|
| | Ordentliche Erträge | | | | | | |
| 1. | Steuern und ähnliche Abgaben | 871.659 | 871.100 | 1.085.200 | 1.143.900 | 1.196.500 | 1.238.200 |
| 2. | Zuwendungen und allgemeine Umlagen | 150 | 0 | 0 | 0 | 0 | 0 |
| 3. | Auflösungserträge aus Sonderposten | 36.475 | 43.800 | 43.700 | 49.700 | 52.700 | 54.700 |
| 4. | sonstige Transfererträge | 0 | 0 | 0 | 0 | 0 | 0 |
| 5. | öffentlich-rechtliche Entgelte | 0 | 0 | 0 | 0 | 0 | 0 |
| 6. | privatrechtliche Entgelte | 5.400 | 5.200 | 4.400 | 4.400 | 4.400 | 4.400 |
| 7. | Kostenerstattungen u. Kostenumlagen | 235 | 0 | 0 | 0 | 0 | 0 |
| 8. | Zinsen und ähnliche Finanzerträge | -57 | 100 | 100 | 100 | 100 | 100 |
| 9. | aktivierte Eigenleistungen | 0 | 0 | 0 | 0 | 0 | 0 |
| 10. | Bestandsveränderungen | 0 | 0 | 0 | 0 | 0 | 0 |
| 11. | sonstige ordentliche Erträge | 13.210 | 14.900 | 16.700 | 16.700 | 16.700 | 16.700 |
| 12. | = Summe ordentliche Erträge | 927.071 | 935.100 | 1.150.100 | 1.214.800 | 1.270.400 | 1.314.100 |
| | Ordentliche Aufwendungen | | | | | | |
| 13. | Aufwendungen für aktives Personal | 11.234 | 6.700 | 4.100 | 4.100 | 4.100 | 4.100 |
| 14. | Aufwendungen für Versorgung | 0 | 0 | 0 | 0 | 0 | 0 |
| 15. | Aufwendungen für Sach- u. Dienstleistungen | 28.342 | 62.400 | 71.300 | 52.000 | 52.000 | 52.000 |
| 16. | Abschreibungen | 64.911 | 82.700 | 82.700 | 82.700 | 82.700 | 82.700 |
| 17. | Zinsen und ähnliche Aufwendungen | 30 | 100 | 100 | 100 | 100 | 100 |
| 18. | Transferaufwendungen | 770.050 | 772.700 | 1.003.400 | 993.200 | 1.048.700 | 1.096.600 |
| 19. | sonstige ordentliche Aufwendungen | 12.092 | 13.100 | 15.100 | 14.400 | 14.400 | 14.400 |
| 20. | = Summe ordentliche Aufwendungen | 886.659 | 937.700 | 1.176.700 | 1.146.500 | 1.202.000 | 1.249.900 |
| 21. | ordentliches Ergebnis | 40.412 | -2.600 | -26.600 | 68.300 | 68.400 | 64.200 |
| 22. | außerordentliche Erträge | 0 | 16.000 | 8.000 | 12.000 | 12.000 | 12.000 |
| 23. | außerordentliche Aufwendungen | 0 | 0 | 0 | 0 | 0 | 0 |
| 24. | außerordentliches Ergebnis | 0 | 16.000 | 8.000 | 12.000 | 12.000 | 12.000 |
| 25. | Jahresergebnis | 40.412 | 13.400 | -18.600 | 80.300 | 80.400 | 76.200 |
| 26. | Summe der Jahresfehlbeträge/-überschüsse aus Vorjahren gem. § 2 Abs. 6 KomHKVO | | 725.763 | 725.758 | 707.158 | 787.458 | 867.858 |
| 26.1 | Summe Ergebnisse (inkl. Fehlbeträge) | | 739.163 | 707.158 | 787.458 | 867.858 | 944.058 |

Haushaltsplan 2023 Gemeinde Lengenvestel

Gesamtfinanzhaushalt

Gemeinde Lengenvestel

| Nr. | Bezeichnung | Ergebnis 2021 | Ansatz 2022 | Ansatz 2023 | Plan 2024 | Plan 2025 | Plan 2026 |
|------------|--|------------------|----------------|------------------|------------------|------------------|------------------|
| | Einzahlungen aus laufender Verwaltungstätigkeit | | | | | | |
| 1. | Steuern und ähnliche Abgaben | 852.808 | 871.100 | 1.085.200 | 1.143.900 | 1.196.500 | 1.238.200 |
| 2. | Zuwendungen und allgemeine Umlagen | 150 | 0 | 0 | 0 | 0 | 0 |
| 3. | sonstige Transfereinzahlungen | 0 | 0 | 0 | 0 | 0 | 0 |
| 4. | öffentlich-rechtliche Entgelte | 0 | 0 | 0 | 0 | 0 | 0 |
| 5. | privatrechtliche Entgelte | 5.400 | 5.200 | 4.400 | 4.400 | 4.400 | 4.400 |
| 6. | Kostenerstattungen u. Kostenumlagen | 235 | 0 | 0 | 0 | 0 | 0 |
| 7. | Zinsen und ähnliche Einzahlungen | -57 | 100 | 100 | 100 | 100 | 100 |
| 8. | Einzahl. a. d. Veräußerung geringw. Vermögensg. | 0 | 0 | 0 | 0 | 0 | 0 |
| 9. | sonstige haushaltswirksame Einzahlungen | 14.322 | 14.900 | 16.700 | 16.700 | 16.700 | 16.700 |
| 10. | = Summe der Einzahlungen aus lfd. Verwaltungstätigkeit | 872.857 | 891.300 | 1.106.400 | 1.165.100 | 1.217.700 | 1.259.400 |
| | Auszahlungen aus lfd. Verwaltungstätigkeit | | | | | | |
| 11. | Auszahlungen für aktives Personal | 11.833 | 6.700 | 4.100 | 4.100 | 4.100 | 4.100 |
| 12. | Auszahlungen für Versorgung | 0 | 0 | 0 | 0 | 0 | 0 |
| 13. | Auszahl. f. Sach- und Dienstleist. u.ger.Verm. | 28.537 | 62.400 | 71.300 | 52.000 | 52.000 | 52.000 |
| 14. | Zinsen und ähnliche Auszahlungen | 30 | 100 | 100 | 100 | 100 | 100 |
| 15. | Transferauszahlungen | 757.194 | 772.700 | 1.003.400 | 993.200 | 1.048.700 | 1.096.600 |
| 16. | sonstige haushaltswirksame Auszahlungen | 13.607 | 13.100 | 15.100 | 14.400 | 14.400 | 14.400 |
| 17. | = Summe der Auszahlungen aus lfd. Verwaltungstätigkeit | 811.201 | 855.000 | 1.094.000 | 1.063.800 | 1.119.300 | 1.167.200 |
| 18. | Saldo aus lfd. Verwaltungstätigkeit | 61.656 | 36.300 | 12.400 | 101.300 | 98.400 | 92.200 |
| | Einzahlungen für Investitionstätigkeit | | | | | | |
| 19. | Zuwendungen für Investitionstätigkeit | 1.800 | 0 | 0 | 0 | 0 | 0 |
| 20. | Beiträge u. ä. Entgelte f. Investitionstätigkeit | 0 | 170.000 | 85.000 | 127.500 | 127.500 | 127.500 |
| 21. | Veräußerung von Sachvermögen | 0 | 84.000 | 42.000 | 63.000 | 63.000 | 63.000 |
| 22. | Veräußerung von Finanzvermögensanlagen | 0 | 0 | 0 | 0 | 0 | 0 |
| 23. | sonstige Investitionstätigkeit | 0 | 0 | 0 | 0 | 0 | 0 |
| 24. | = Summe der Einzahlungen aus Investitionstätigkeit | 1.800 | 254.000 | 127.000 | 190.500 | 190.500 | 190.500 |
| | Auszahlungen für Investitionstätigkeit | | | | | | |
| 25. | Erwerb von Grundstücken und Gebäuden | 281.953 | 0 | 0 | 0 | 0 | 0 |
| 26. | Baumaßnahmen | 228.307 | 132.000 | 55.000 | 200.000 | 0 | 0 |
| 27. | Erwerb von beweglichem Sachvermögen | 0 | 0 | 0 | 0 | 0 | 0 |
| 28. | Erwerb von Finanzvermögensanlagen | 0 | 0 | 0 | 0 | 0 | 0 |
| 29. | aktivierbare Zuwendungen | 0 | 0 | 0 | 0 | 0 | 0 |
| 30. | sonstige Investitionstätigkeit | 0 | 0 | 0 | 0 | 0 | 0 |
| 31. | = Summe der Auszahlungen für Investitionstätigkeit | 510.260 | 132.000 | 55.000 | 200.000 | 0 | 0 |
| 32. | Saldo aus Investitionstätigkeit | -508.460 | 122.000 | 72.000 | -9.500 | 190.500 | 190.500 |
| 33. | Finanzmittel-Überschuss/ -Fehlbetrag | -446.804 | 158.300 | 84.400 | 91.800 | 288.900 | 282.700 |
| | Ein-, Auszahlungen aus Finanzierungstätigkeit | | | | | | |
| 34. | Aufnahme von Krediten u. Darl. f. Investitionen | 0 | 0 | 0 | 0 | 0 | 0 |
| 35. | Tilgung von Krediten u. Darl. f. Investitionen | 0 | 0 | 0 | 0 | 0 | 0 |
| 36. | Saldo aus Finanzierungstätigkeit | 0 | 0 | 0 | 0 | 0 | 0 |
| 37. | Summe der Salden aus Zeile 33 und 36 | -446.804 | 158.300 | 84.400 | 91.800 | 288.900 | 282.700 |
| 38. | voraussichtlicher Bestand an Zahlungsmitteln zu Beginn des Jahres | | 264.556 | -67.530 | 16.870 | 108.670 | 397.570 |
| 39. | voraussichtlicher Bestand an Zahlungsmitteln am Ende des Jahres (37. + 38.) | | 422.856 | 16.870 | 108.670 | 397.570 | 680.270 |

Gemeinde Lenggenbostel

| Querschnitt Ergebnishaushalt | | | | | | | |
|------------------------------|--|-----------------------|----------------------------|-------------------------|----------------------------|---------------------------------|------------------------------|
| Lenggenbostel | | | | | | | |
| | | = Ordentliche Erträge | = Ordentliche Aufwendungen | = Ordentliches Ergebnis | + Außerordentliche Erträge | - Außerordentliche Aufwendungen | = Außerordentliches Ergebnis |
| 0 | Verwaltungssteuerung | 1.500,00 | 14.900,00 | -13.400,00 | 0,00 | 0,00 | 0,00 |
| 01 | Samtgemeindebürgermeister | 0,00 | 9.300,00 | -9.300,00 | 0,00 | 0,00 | 0,00 |
| 11101 | Verwaltungssteuerung | 0,00 | 9.300,00 | -9.300,00 | 0,00 | 0,00 | 0,00 |
| 04 | Stabstelle Kindertagesstätten und Schulen | 1.500,00 | 5.600,00 | -4.100,00 | 0,00 | 0,00 | 0,00 |
| 31502 | Soziale Beratung/Soziale Dienste | 1.500,00 | 5.600,00 | -4.100,00 | 0,00 | 0,00 | 0,00 |
| 1 | Fachbereich I | 0,00 | 3.000,00 | -3.000,00 | 0,00 | 0,00 | 0,00 |
| 11 | Innere Verwaltung | 0,00 | 3.000,00 | -3.000,00 | 0,00 | 0,00 | 0,00 |
| 11104 | Gremien | 0,00 | 1.200,00 | -1.200,00 | 0,00 | 0,00 | 0,00 |
| 11106 | Zentrale Dienste | 0,00 | 1.800,00 | -1.800,00 | 0,00 | 0,00 | 0,00 |
| 2 | Fachbereich II | 1.102.400,00 | 997.200,00 | 105.200,00 | 0,00 | 0,00 | 0,00 |
| 21 | Finanzen | 1.102.400,00 | 997.200,00 | 105.200,00 | 0,00 | 0,00 | 0,00 |
| 11109 | Finanzverwaltung | 0,00 | 1.200,00 | -1.200,00 | 0,00 | 0,00 | 0,00 |
| 53100 | Konzession Strom | 14.700,00 | 0,00 | 14.700,00 | 0,00 | 0,00 | 0,00 |
| 53200 | Konzession Gas | 2.000,00 | 0,00 | 2.000,00 | 0,00 | 0,00 | 0,00 |
| 61100 | Steuern, allgemeine Zuweisungen, allgemeine Umlage | 1.085.300,00 | 996.000,00 | 89.300,00 | 0,00 | 0,00 | 0,00 |
| 61200 | Sonstige allgemeine Finanzwirtschaft | 400,00 | 0,00 | 400,00 | 0,00 | 0,00 | 0,00 |
| 3 | Fachbereich III | 1.700,00 | 38.200,00 | -36.500,00 | 0,00 | 0,00 | 0,00 |
| 31 | Informationstechnik | 0,00 | 600,00 | -600,00 | 0,00 | 0,00 | 0,00 |
| 55300 | Friedhofs- und Bestattungswesen | 0,00 | 600,00 | -600,00 | 0,00 | 0,00 | 0,00 |
| 32 | Sicherheit und Ordnung | 1.700,00 | 34.200,00 | -32.500,00 | 0,00 | 0,00 | 0,00 |
| 28100 | Heimat- und Kulturpflege | 1.700,00 | 34.200,00 | -32.500,00 | 0,00 | 0,00 | 0,00 |
| 54700 | ÖPNV | 0,00 | 500,00 | -500,00 | 0,00 | 0,00 | 0,00 |
| 33 | Kultur, Sport und Soziales | 0,00 | 3.400,00 | -3.400,00 | 0,00 | 0,00 | 0,00 |
| 36600 | Einrichtungen der Jugendarbeit | 0,00 | 3.400,00 | -3.400,00 | 0,00 | 0,00 | 0,00 |
| 4 | Fachbereich IV | 44.500,00 | 123.400,00 | -78.900,00 | 8.000,00 | 0,00 | 8.000,00 |
| 41 | Planung, Entwicklung und Bau | 2.500,00 | 4.000,00 | -1.500,00 | 8.000,00 | 0,00 | 8.000,00 |
| 11108 | Grundstücks- und Gebäudemanagement | 2.500,00 | 4.000,00 | -1.500,00 | 8.000,00 | 0,00 | 8.000,00 |
| 42 | Verkehr | 32.500,00 | 88.000,00 | -55.500,00 | 0,00 | 0,00 | 0,00 |
| 54100 | Straßen | 32.500,00 | 73.300,00 | -40.800,00 | 0,00 | 0,00 | 0,00 |
| 54500 | Straßenreinigung/Straßenbeleuchtung | 0,00 | 14.200,00 | -14.200,00 | 0,00 | 0,00 | 0,00 |
| 43 | Landschaftspflege | 3.500,00 | 11.400,00 | -7.900,00 | 0,00 | 0,00 | 0,00 |
| 55200 | Öffentliche Gewässer | 3.500,00 | 11.400,00 | -7.900,00 | 0,00 | 0,00 | 0,00 |
| 44 | Entsorgung | 6.000,00 | 20.000,00 | -14.000,00 | 0,00 | 0,00 | 0,00 |
| 53810 | Abwasserbeseitigung | 6.000,00 | 20.000,00 | -14.000,00 | 0,00 | 0,00 | 0,00 |

Gemeinde Lenggenbostel

| Querschnitt Finanzhaushalt | | | | | | | |
|----------------------------|---|--|--|--|--|--|--------------------------------------|
| Lenggenbostel | | | | | | | |
| | | = Einzahlungen aus lfd. Verwaltungstätig keit | = Auszahlungen aus lfd. Verwaltungstätig keit | = Saldo aus lfd. Verwaltungstätig keit | = Einzahlungen aus Investitionstätigk eit | = Auszahlungen für Investitionstätigk eit | = Saldo Investitionstätigk eit |
| 0 | Verwaltungssteuerung | 1.500,00 | 14.900,00 | -13.400,00 | 0,00 | 0,00 | 0,00 |
| 01 | Samtgemeindebürgermeister | 0,00 | 9.300,00 | -9.300,00 | 0,00 | 0,00 | 0,00 |
| 11101 | Verwaltungssteuerung | 0,00 | 9.300,00 | -9.300,00 | 0,00 | 0,00 | 0,00 |
| 04 | Stabstelle Kindertagesstätten und Schulen | 1.500,00 | 5.600,00 | -4.100,00 | 0,00 | 0,00 | 0,00 |
| 31502 | Soziale Beratung/Soziale Dienste | 1.500,00 | 5.600,00 | -4.100,00 | 0,00 | 0,00 | 0,00 |
| 1 | Fachbereich I | 0,00 | 3.000,00 | -3.000,00 | 0,00 | 0,00 | 0,00 |
| 11 | Innere Verwaltung | 0,00 | 3.000,00 | -3.000,00 | 0,00 | 0,00 | 0,00 |
| 11104 | Gremien | 0,00 | 1.200,00 | -1.200,00 | 0,00 | 0,00 | 0,00 |
| 11106 | Zentrale Dienste | 0,00 | 1.800,00 | -1.800,00 | 0,00 | 0,00 | 0,00 |
| 2 | Fachbereich II | 1.102.000,00 | 997.200,00 | 104.800,00 | 0,00 | 0,00 | 0,00 |
| 21 | Finanzen | 1.102.000,00 | 997.200,00 | 104.800,00 | 0,00 | 0,00 | 0,00 |
| 11109 | Finanzverwaltung | 0,00 | 1.200,00 | -1.200,00 | 0,00 | 0,00 | 0,00 |
| 53100 | Konzession Strom | 14.700,00 | 0,00 | 14.700,00 | 0,00 | 0,00 | 0,00 |
| 53200 | Konzession Gas | 2.000,00 | 0,00 | 2.000,00 | 0,00 | 0,00 | 0,00 |
| 61100 | Steuern, allgemeine Zuweisungen, allgemeine Umlage | 1.085.300,00 | 996.000,00 | 89.300,00 | 0,00 | 0,00 | 0,00 |
| 3 | Fachbereich III | 400,00 | 30.700,00 | -30.300,00 | 0,00 | 0,00 | 0,00 |
| 31 | Informationstechnik | 0,00 | 600,00 | -600,00 | 0,00 | 0,00 | 0,00 |
| 55300 | Friedhofs- und Bestattungswesen | 0,00 | 600,00 | -600,00 | 0,00 | 0,00 | 0,00 |
| 32 | Sicherheit und Ordnung | 400,00 | 27.500,00 | -27.100,00 | 0,00 | 0,00 | 0,00 |
| 28100 | Heimat- und Kulturpflege | 400,00 | 27.500,00 | -27.100,00 | 0,00 | 0,00 | 0,00 |
| 54700 | ÖPNV | 0,00 | 500,00 | -500,00 | 0,00 | 0,00 | 0,00 |
| 33 | Kultur, Sport und Soziales | 0,00 | 2.600,00 | -2.600,00 | 0,00 | 0,00 | 0,00 |
| 36600 | Einrichtungen der Jugendarbeit | 0,00 | 2.600,00 | -2.600,00 | 0,00 | 0,00 | 0,00 |
| 4 | Fachbereich IV | 2.500,00 | 48.200,00 | -45.700,00 | 127.000,00 | 55.000,00 | 72.000,00 |
| 41 | Planung, Entwicklung und Bau | 2.500,00 | 3.800,00 | -1.300,00 | 42.000,00 | 0,00 | 42.000,00 |
| 11108 | Grundstücks- und Gebäudemanagement | 2.500,00 | 3.800,00 | -1.300,00 | 42.000,00 | 0,00 | 42.000,00 |
| 42 | Verkehr | 0,00 | 32.200,00 | -32.200,00 | 85.000,00 | 55.000,00 | 30.000,00 |
| 54100 | Straßen | 0,00 | 18.500,00 | -18.500,00 | 85.000,00 | 50.000,00 | 35.000,00 |
| 54500 | Straßenreinigung/Straßenbeleuchtung | 0,00 | 13.200,00 | -13.200,00 | 0,00 | 5.000,00 | -5.000,00 |
| 43 | Landschaftspflege | 0,00 | 8.200,00 | -8.200,00 | 0,00 | 0,00 | 0,00 |
| 55200 | Öffentliche Gewässer | 0,00 | 8.200,00 | -8.200,00 | 0,00 | 0,00 | 0,00 |
| 44 | Entsorgung | 0,00 | 4.000,00 | -4.000,00 | 0,00 | 0,00 | 0,00 |
| 53810 | Abwasserbeseitigung | 0,00 | 4.000,00 | -4.000,00 | 0,00 | 0,00 | 0,00 |

Gemeinde Lengenbostel

Querschnitt Ergebnishaushalt

Lengenbostel

| Kostenstelle | | = Ordentliche Erträge | = Ordentliche Aufwendungen | = Ordentliches Ergebnis | + Außerordentliche Erträge | - Außerordentliche Aufwendungen | = Außerordentliches Ergebnis |
|--------------|---------------------------|-----------------------|----------------------------|-------------------------|----------------------------|---------------------------------|------------------------------|
| 0 | Samtgemeindebürgermeister | 1.500,00 | 14.900,00 | -13.400,00 | 0,00 | 0,00 | 0,00 |
| 1 | Fachbereich I | 0,00 | 3.000,00 | -3.000,00 | 0,00 | 0,00 | 0,00 |
| 2 | Fachbereich II | 1.102.400,00 | 997.200,00 | 105.200,00 | 0,00 | 0,00 | 0,00 |
| 3 | Fachbereich III | 1.700,00 | 38.200,00 | -36.500,00 | 0,00 | 0,00 | 0,00 |
| 4 | Fachbereich IV | 44.500,00 | 123.400,00 | -78.900,00 | 8.000,00 | 0,00 | 8.000,00 |
| SUMME | Summe Teilhaushalte | 1.150.100,00 | 1.176.700,00 | -26.600,00 | 8.000,00 | 0,00 | 8.000,00 |

Gemeinde Lengenbostel

| Querschnitt Finanzhaushalt | | | | | | | |
|-----------------------------------|---------------------------|--|--|---|--|--|---|
| Lengenbostel | | | | | | | |
| Kostenstelle | | = Einzahlungen aus lfd. Verwaltungstätig keit | = Auszahlungen aus lfd. Verwaltungstätig keit | = Saldo aus lfd. Verwaltungstätig keit | = Einzahlungen aus Investionstätigk eit | = Auszahlungen für Investionstätigk eit | = Saldo Investionstätigk eit |
| 0 | Samtgemeindebürgermeister | 1.500,00 | 14.900,00 | -13.400,00 | 0,00 | 0,00 | 0,00 |
| 1 | Fachbereich I | 0,00 | 3.000,00 | -3.000,00 | 0,00 | 0,00 | 0,00 |
| 2 | Fachbereich II | 1.102.000,00 | 997.200,00 | 104.800,00 | 0,00 | 0,00 | 0,00 |
| 3 | Fachbereich III | 400,00 | 30.700,00 | -30.300,00 | 0,00 | 0,00 | 0,00 |
| 4 | Fachbereich IV | 2.500,00 | 48.200,00 | -45.700,00 | 127.000,00 | 55.000,00 | 72.000,00 |
| SUMME | Summe Teilhaushalte | 1.106.400,00 | 1.094.000,00 | 12.400,00 | 127.000,00 | 55.000,00 | 72.000,00 |

Gemeinde Lengenbostel

Übersicht Finanzhaushalt B

Lengenbostel

| Nr. | Bezeichnung | | | Einzahlungen | Auszahlungen |
|-----|-------------------------------|--|-------------------------------|---------------------|---------------------|
| | Laufende Verwaltungstätigkeit | | Laufende Verwaltungstätigkeit | 1.106.400,00 | 1.094.000,00 |
| | Investitionstätigkeit | | Investitionstätigkeit | 127.000,00 | 55.000,00 |
| | Finanzierungstätigkeit | | Finanzierungstätigkeit | 0,00 | 0,00 |
| | Summe | | Summe | 1.233.400,00 | 1.149.000,00 |

Investitionsprogramm

Gemeinde Lengenvostel

| Investitionen | | | | | | | |
|---|-----------------------------|--------------------|--------------------|-----------------------------------|--------------------|--------------------|--------------------|
| Lengenvostel | | | | | | | |
| Nr. Bezeichnung | Jahres- ergebnis 2021 | Ansatz 2022 | Ansatz 2023 | Verpflichtungs- Ermächtigungen | Finanzplan 2024 | Finanzplan 2025 | Finanzplan 2026 |
| 1 11108 13 Unbebaute Grundstücke | | | | | | | |
| INV5180001 Gründerwerb Baugebiet Freetz | 281.953,02 | -84.000,00 | -34.000,00 | 0,00 | -51.000,00 | -51.000,00 | -51.000,00 |
| 1 54100 00 Straßen | | | | | | | |
| INV5150003 Endausbau Am Blöcken Freetz | 0,00 | 90.000,00 | 0,00 | 0,00 | 0,00 | 0,00 | 0,00 |
| INV5200001 Erschließungskosten (Baugebiet Freetz) | 29.878,56 | 0,00 | 0,00 | 0,00 | 0,00 | 0,00 | 0,00 |
| INV5210001 Hauptstraße Lengenvostel Straßensanierung | 0,00 | 0,00 | 50.000,00 | 0,00 | 200.000,00 | 0,00 | 0,00 |
| INV5220001 Erschließungsbetrag Baugebiet Freetz | 0,00 | -170.000,00 | -85.000,00 | 0,00 | -127.500,00 | -127.500,00 | -127.500,00 |
| 1 54500 00 Straßenreinigung/Straßenbeleuchtung | | | | | | | |
| INV5220001 Straßenbeleuchtung Dorfstraße-DGH | 0,00 | 2.000,00 | 0,00 | 0,00 | 0,00 | 0,00 | 0,00 |
| INV5230001 Umrüstung Straßenbeleuchtung LED | 0,00 | 0,00 | 5.000,00 | 0,00 | 0,00 | 0,00 | 0,00 |
| 3 28100 19 Gebäude DGH/FF Freetz (NEU) | | | | | | | |
| INV5170001 Neubau DGH/FF Freetz | 219.140,21 | 40.000,00 | 0,00 | 0,00 | 0,00 | 0,00 | 0,00 |
| Gesamtsumme Bilanz Zugang/Aufwand | 532.771,79 | 132.000,00 | 55.000,00 | 0,00 | 200.000,00 | 0,00 | 0,00 |
| Gesamtsumme Bilanz Abgang/Ertrag | -1.800,00 | -254.000,00 | -119.000,00 | 0,00 | -178.500,00 | -178.500,00 | -178.500,00 |
| Gesamtsumme | 530.971,79 | -122.000,00 | -64.000,00 | 0,00 | 21.500,00 | -178.500,00 | -178.500,00 |

Begründung und Priorisierung der Investitionsmaßnahmen

Begründung und Priorisierung der Investitionsmaßnahmen 2023-2026

Investitionsvolumen

| Maßnahme | Kostenstelle | Kostenträger | 2023 | 2024 | 2025 | 2026 |
|---|--------------|--------------|--------|---------|------|------|
| INV5210001 Hauptstraße Lengenbostel Straßensanierung | 1 54100 00 | 54100 1 01 | 50.000 | 200.000 | | |
| Bei der Verkehrssicherung handelt es sich um eine Pflichtaufgabe. Eine Sanierung ist hier erforderlich. | | | | | | |

Produkthaushalt der Gemeinde Lengenbostel

P r o d u k t h a u s h a l t

| | |
|-----------------------|--|
| Teilhaushalt 0 | Bürgermeister |
| | 11101 Verwaltungssteuerung 31502 Soziale Beratung/Soziale Dienste |
| Teilhaushalt 1 | Fachbereich 1 |
| | 11104 Gremien 11106 Zentrale Dienste 11107 Rechtsangelegenheiten |
| Teilhaushalt 2 | Fachbereich 2 |
| | 11109 Finanzverwaltung 11110 Finanzbuchhaltung 53100 Konzession Strom 53200 Konzession Gas 61100 Steuern, allgemeine Zuweisungen, allgemeine Umlage 61200 Sonstige allgemeine Finanzwirtschaft |
| Teilhaushalt 3 | Fachbereich 3 |
| | 12100 Wahlen 55300 Friedhofs- und Bestattungswesen 28100 Heimat- und Kulturpflege 42100 Förderung des Sports 42400 Sportstätten 54700 ÖPNV 36200 Jugendarbeit 36600 Einrichtungen der Jugendarbeit |
| Teilhaushalt 4 | Fachbereich 4 |
| | 11108 Grundstücks- und Gebäudemanagement 51100 Räumliche Planung und Entwicklung 54100 Straßen 54500 Straßenreinigung, Straßenbeleuchtung 55500 Wirtschaftswege 55100 Öffentliches Grün/Naherholung 55200 Öffentliche Gewässer 55400 Natur- und Umweltschutz 53810 Abwasserbeseitigung |

Gemeinde Lenggenbostel

Teilergebnishaushalt 0 Verwaltungssteuerung

Lenggenbostel

| Nr. | Bezeichnung | Ergebnis 2021 | Ansatz 2022 | Ansatz 2023 | Plan 2024 | Plan 2025 | Plan 2026 |
|------------|--|------------------|-------------------|-------------------|-------------------|-------------------|-------------------|
| | Ordentliche Erträge | 0,00 | 0,00 | 0,00 | 0,00 | 0,00 | 0,00 |
| 1. | Steuern und ähnliche Abgaben | 0,00 | 0,00 | 0,00 | 0,00 | 0,00 | 0,00 |
| 2. | Zuwendungen und allgemeine Umlagen | 0,00 | 0,00 | 0,00 | 0,00 | 0,00 | 0,00 |
| 3. | Auflösungserträge aus Sonderposten | 0,00 | 0,00 | 0,00 | 0,00 | 0,00 | 0,00 |
| 4. | sonstige Transfererträge | 0,00 | 0,00 | 0,00 | 0,00 | 0,00 | 0,00 |
| 5. | öffentlich-rechtliche Entgelte | 0,00 | 0,00 | 0,00 | 0,00 | 0,00 | 0,00 |
| 6. | privatrechtliche Entgelte | 0,00 | 1.500,00 | 1.500,00 | 1.500,00 | 1.500,00 | 1.500,00 |
| 7. | Kostenerstattungen u. Kostenumlagen | 0,00 | 0,00 | 0,00 | 0,00 | 0,00 | 0,00 |
| 8. | Zinsen und ähnliche Finanzerträge | 0,00 | 0,00 | 0,00 | 0,00 | 0,00 | 0,00 |
| 9. | aktivierte Eigenleistungen | 0,00 | 0,00 | 0,00 | 0,00 | 0,00 | 0,00 |
| 10. | Bestandsveränderungen | 0,00 | 0,00 | 0,00 | 0,00 | 0,00 | 0,00 |
| 11. | sonstige ordentliche Erträge | 0,00 | 0,00 | 0,00 | 0,00 | 0,00 | 0,00 |
| 12. | = Summe ordentliche Erträge | 0,00 | 1.500,00 | 1.500,00 | 1.500,00 | 1.500,00 | 1.500,00 |
| | Ordentliche Aufwendungen | 0,00 | 0,00 | 0,00 | 0,00 | 0,00 | 0,00 |
| 13. | Aufwendungen für aktives Personal | 0,00 | 0,00 | 0,00 | 0,00 | 0,00 | 0,00 |
| 14. | Aufwendungen für Versorgung | 0,00 | 0,00 | 0,00 | 0,00 | 0,00 | 0,00 |
| 15. | Aufwendungen für Sach- u. Dienstleistungen | 1.458,88 | 6.000,00 | 7.800,00 | 7.200,00 | 7.200,00 | 7.200,00 |
| 16. | Abschreibungen | 0,00 | 0,00 | 0,00 | 0,00 | 0,00 | 0,00 |
| 17. | Zinsen und ähnliche Aufwendungen | 0,00 | 0,00 | 0,00 | 0,00 | 0,00 | 0,00 |
| 18. | Transferaufwendungen | 600,00 | 600,00 | 600,00 | 600,00 | 600,00 | 600,00 |
| 19. | sonstige ordentliche Aufwendungen | 6.132,00 | 6.100,00 | 6.500,00 | 6.500,00 | 6.500,00 | 6.500,00 |
| 20. | = Summe ordentliche Aufwendungen | 8.190,88 | 12.700,00 | 14.900,00 | 14.300,00 | 14.300,00 | 14.300,00 |
| 21. | ordentliches Ergebnis | -8.190,88 | -11.200,00 | -13.400,00 | -12.800,00 | -12.800,00 | -12.800,00 |
| 22. | außerordentliche Erträge | 0,00 | 0,00 | 0,00 | 0,00 | 0,00 | 0,00 |
| 23. | außerordentliche Aufwendungen | 0,00 | 0,00 | 0,00 | 0,00 | 0,00 | 0,00 |
| 24. | außerordentliches Ergebnis | 0,00 | 0,00 | 0,00 | 0,00 | 0,00 | 0,00 |
| 25. | Jahresergebnis | -8.190,88 | -11.200,00 | -13.400,00 | -12.800,00 | -12.800,00 | -12.800,00 |
| 26. | Summe der Jahresfehlbeträge/-überschüsse aus Vorjahren gem. § 2 Abs. 6 KomHKVO | -77.828,34 | -87.100,00 | -98.300,00 | -111.700,00 | -124.500,00 | -137.300,00 |
| 26.1 | Summe Ergebnisse (inkl. Fehlbeiträge) | -86.019,22 | -98.300,00 | -111.700,00 | -124.500,00 | -137.300,00 | -150.100,00 |

Gemeinde Lenggenbostel

| Teilfinanzhaushalt 0 Verwaltungssteuerung | | | | | | | |
|--|---|------------------|-------------------|-------------------|-------------------|-------------------|-------------------|
| Lenggenbostel | | | | | | | |
| Nr. | Bezeichnung | Ergebnis 2021 | Ansatz 2022 | Ansatz 2023 | Plan 2024 | Plan 2025 | Plan 2026 |
| 01. | Steuern und ähnliche Abgaben | 0,00 | 0,00 | 0,00 | 0,00 | 0,00 | 0,00 |
| 02. | + Zuwendungen und allgemeine Umlagen | 0,00 | 0,00 | 0,00 | 0,00 | 0,00 | 0,00 |
| 03. | + sonstige Transfereinzahlungen | 0,00 | 0,00 | 0,00 | 0,00 | 0,00 | 0,00 |
| 04. | + öffentlich-rechtliche Entgelte | 0,00 | 0,00 | 0,00 | 0,00 | 0,00 | 0,00 |
| 05. | + privatrechtliche Entgelte | 0,00 | 1.500,00 | 1.500,00 | 1.500,00 | 1.500,00 | 1.500,00 |
| 06. | + Kostenerstattungen u. Kostenumlagen | 0,00 | 0,00 | 0,00 | 0,00 | 0,00 | 0,00 |
| 07. | + Zinsen und ähnliche Einzahlungen | 0,00 | 0,00 | 0,00 | 0,00 | 0,00 | 0,00 |
| 08. | + Einzahl. a. d. Veräußerung geringw. Vermögensg. | 0,00 | 0,00 | 0,00 | 0,00 | 0,00 | 0,00 |
| 09. | + sonstige haushaltswirksame Einzahlungen | 0,00 | 0,00 | 0,00 | 0,00 | 0,00 | 0,00 |
| 10. | = Einzahlungen aus lfd. Verwaltungstätigkeit | 0,00 | 1.500,00 | 1.500,00 | 1.500,00 | 1.500,00 | 1.500,00 |
| 11. | - Auszahlungen für aktives Personal | 0,00 | 0,00 | 0,00 | 0,00 | 0,00 | 0,00 |
| 12. | - Auszahlungen für Versorgung | 0,00 | 0,00 | 0,00 | 0,00 | 0,00 | 0,00 |
| 13. | - Auszahl. f. Sach- und Dienstleist. u.ger.Verm. | 1.890,84 | 6.000,00 | 7.800,00 | 7.200,00 | 7.200,00 | 7.200,00 |
| 14. | - Zinsen und ähnliche Auszahlungen | 0,00 | 0,00 | 0,00 | 0,00 | 0,00 | 0,00 |
| 15. | - Transferzahlungen | 600,00 | 600,00 | 600,00 | 600,00 | 600,00 | 600,00 |
| 16. | - sonstige haushaltswirksame Auszahlungen | 5.892,00 | 6.100,00 | 6.500,00 | 6.500,00 | 6.500,00 | 6.500,00 |
| 17. | = Auszahlungen aus lfd. Verwaltungstätigkeit | 8.382,84 | 12.700,00 | 14.900,00 | 14.300,00 | 14.300,00 | 14.300,00 |
| 18. | = Saldo aus lfd. Verwaltungstätigkeit | -8.382,84 | -11.200,00 | -13.400,00 | -12.800,00 | -12.800,00 | -12.800,00 |
| 19. | + Zuwendungen für Investitionstätigkeit | 0,00 | 0,00 | 0,00 | 0,00 | 0,00 | 0,00 |
| 20. | + Beiträge u. ä. Entgelte f. Investitionstätigkeit | 0,00 | 0,00 | 0,00 | 0,00 | 0,00 | 0,00 |
| 21. | + Veräußerung von Sachanlagen | 0,00 | 0,00 | 0,00 | 0,00 | 0,00 | 0,00 |
| 22. | + Veräußerung von Finanzvermögensanlagen | 0,00 | 0,00 | 0,00 | 0,00 | 0,00 | 0,00 |
| 23. | + sonstige Investitionstätigkeit | 0,00 | 0,00 | 0,00 | 0,00 | 0,00 | 0,00 |
| 24. | = Einzahlungen aus Investitionstätigkeit | 0,00 | 0,00 | 0,00 | 0,00 | 0,00 | 0,00 |
| 25. | - Erwerb von Grundstücken und Gebäuden | 0,00 | 0,00 | 0,00 | 0,00 | 0,00 | 0,00 |
| 26. | - Baumaßnahmen | 0,00 | 0,00 | 0,00 | 0,00 | 0,00 | 0,00 |
| 27. | - Erwerb von beweglichem Sachvermögen | 0,00 | 0,00 | 0,00 | 0,00 | 0,00 | 0,00 |
| 28. | - Erwerb von Finanzvermögensanlagen | 0,00 | 0,00 | 0,00 | 0,00 | 0,00 | 0,00 |
| 29. | - aktivierbare Zuwendungen | 0,00 | 0,00 | 0,00 | 0,00 | 0,00 | 0,00 |
| 30. | - sonstige Investitionstätigkeit | 0,00 | 0,00 | 0,00 | 0,00 | 0,00 | 0,00 |
| 31. | = Auszahlungen für Investitionstätigkeit | 0,00 | 0,00 | 0,00 | 0,00 | 0,00 | 0,00 |
| 32. | = Saldo Investitionstätigkeit | 0,00 | 0,00 | 0,00 | 0,00 | 0,00 | 0,00 |
| 33. | = Finanzmittelüberschuss/ -fehlbetrag | -8.382,84 | -11.200,00 | -13.400,00 | -12.800,00 | -12.800,00 | -12.800,00 |
| 34. | + Aufnahme von Krediten u. Darl. f. Investitionen | 0,00 | 0,00 | 0,00 | 0,00 | 0,00 | 0,00 |
| 35. | - Tilgung von Krediten u. Darl. f. Investitionen | 0,00 | 0,00 | 0,00 | 0,00 | 0,00 | 0,00 |
| 36. | = Saldo aus Finanzierungstätigkeit | 0,00 | 0,00 | 0,00 | 0,00 | 0,00 | 0,00 |
| 37. | = Finanzmittelbestand | -8.382,84 | -11.200,00 | -13.400,00 | -12.800,00 | -12.800,00 | -12.800,00 |

Gemeinde Lenggenbostel

| | |
|---|---|
| Produktbeschreibung 11101 Verwaltungssteuerung | |
| Lenggenbostel | |
| Verantwortliche Person(en) | Bürgermeister |
| Kurzbeschreibung | Führung, Entwicklung und Überwachung der Verwaltung |
| Erläuterungen | <ol style="list-style-type: none"> 1. Führung, Leitung und Steuerung der Geschäftsabläufe der gesamten Kommune 2. Strategische Zielsetzung 3. Vertretung in den politischen Gremien 4. Repräsentation der Kommune 5. Entwicklung und Aufbau des Verwaltungscontrollings im Neuen Steuerungsmodell 6. Pflege der (städte-) partnerschaftlichen Beziehungen 7. Bearbeitung von kommunalverfassungsrechtlichen Fragen 8. Presse- und Öffentlichkeitsarbeit |
| Auftragsgrundlage | Bundes-, Landes- und Ortsrecht, Beschlüsse der politischen Gremien |
| Zielgruppe | (EinwohnerInnen), Institutionen, politische Gremien, MitarbeiterInnen der Kommune |
| Allgemeine Ziele | Wirtschaftliches und bürgerorientiertes Handeln der Verwaltung |
| | |
| | |
| | |

Gemeinde Lenggenbostel

Teilergebnishaushalt 11101 Verwaltungssteuerung

Lenggenbostel

| Nr. | Bezeichnung | Ergebnis 2021 | Ansatz 2022 | Ansatz 2023 | Plan 2024 | Plan 2025 | Plan 2026 | Ergebnis 2022 |
|------------|---|------------------|------------------|------------------|------------------|------------------|------------------|------------------|
| | Ordentliche Erträge | 0,00 | 0,00 | 0,00 | 0,00 | 0,00 | 0,00 | 0,00 |
| 1. | Steuern und ähnliche Abgaben | 0,00 | 0,00 | 0,00 | 0,00 | 0,00 | 0,00 | 0,00 |
| 2. | Zuwendungen und allgemeine Umlagen | 0,00 | 0,00 | 0,00 | 0,00 | 0,00 | 0,00 | 0,00 |
| 3. | Auflösungserträge aus Sonderposten | 0,00 | 0,00 | 0,00 | 0,00 | 0,00 | 0,00 | 0,00 |
| 4. | sonstige Transfererträge | 0,00 | 0,00 | 0,00 | 0,00 | 0,00 | 0,00 | 0,00 |
| 5. | öffentlich-rechtliche Entgelte | 0,00 | 0,00 | 0,00 | 0,00 | 0,00 | 0,00 | 0,00 |
| 6. | privatrechtliche Entgelte | 0,00 | 0,00 | 0,00 | 0,00 | 0,00 | 0,00 | 0,00 |
| 7. | Kostenerstattungen u. Kostenumlagen | 0,00 | 0,00 | 0,00 | 0,00 | 0,00 | 0,00 | 0,00 |
| 8. | Zinsen und ähnliche Finanzerträge | 0,00 | 0,00 | 0,00 | 0,00 | 0,00 | 0,00 | 0,00 |
| 9. | aktivierte Eigenleistungen | 0,00 | 0,00 | 0,00 | 0,00 | 0,00 | 0,00 | 0,00 |
| 10. | Bestandsveränderungen | 0,00 | 0,00 | 0,00 | 0,00 | 0,00 | 0,00 | 0,00 |
| 11. | sonstige ordentliche Erträge | 0,00 | 0,00 | 0,00 | 0,00 | 0,00 | 0,00 | 0,00 |
| 12. | = Summe ordentliche Erträge | 0,00 | 0,00 | 0,00 | 0,00 | 0,00 | 0,00 | 0,00 |
| | Ordentliche Aufwendungen | 0,00 | 0,00 | 0,00 | 0,00 | 0,00 | 0,00 | 0,00 |
| 13. | Aufwendungen für aktives Personal | 0,00 | 0,00 | 0,00 | 0,00 | 0,00 | 0,00 | 0,00 |
| 14. | Aufwendungen für Versorgung | 0,00 | 0,00 | 0,00 | 0,00 | 0,00 | 0,00 | 0,00 |
| 15. | Aufwendungen für Sach- u. Dienstleistungen | 1.132,28 | 2.000,00 | 2.800,00 | 2.200,00 | 2.200,00 | 2.200,00 | 1.725,93 |
| 16. | Abschreibungen | 0,00 | 0,00 | 0,00 | 0,00 | 0,00 | 0,00 | 0,00 |
| 17. | Zinsen und ähnliche Aufwendungen | 0,00 | 0,00 | 0,00 | 0,00 | 0,00 | 0,00 | 0,00 |
| 18. | Transferaufwendungen | 0,00 | 0,00 | 0,00 | 0,00 | 0,00 | 0,00 | 0,00 |
| 19. | sonstige ordentliche Aufwendungen | 6.132,00 | 6.100,00 | 6.500,00 | 6.500,00 | 6.500,00 | 6.500,00 | 6.432,00 |
| 20. | = Summe ordentliche Aufwendungen | 7.264,28 | 8.100,00 | 9.300,00 | 8.700,00 | 8.700,00 | 8.700,00 | 8.157,93 |
| 21. | ordentliches Ergebnis | -7.264,28 | -8.100,00 | -9.300,00 | -8.700,00 | -8.700,00 | -8.700,00 | -8.157,93 |
| 22. | außerordentliche Erträge | 0,00 | 0,00 | 0,00 | 0,00 | 0,00 | 0,00 | 0,00 |
| 23. | außerordentliche Aufwendungen | 0,00 | 0,00 | 0,00 | 0,00 | 0,00 | 0,00 | 0,00 |
| 24. | außerordentliches Ergebnis | 0,00 | 0,00 | 0,00 | 0,00 | 0,00 | 0,00 | 0,00 |
| 25. | Jahresergebnis | -7.264,28 | -8.100,00 | -9.300,00 | -8.700,00 | -8.700,00 | -8.700,00 | -8.157,93 |
| 26. | Summe der Jahresfehlbeträge/- überschüsse aus Vorjahren gem. § 2 Abs. 6 KomHKVO | -77.828,34 | -84.000,00 | -92.100,00 | -101.400,00 | -110.100,00 | -118.800,00 | -85.092,62 |
| 26.1 | Summe Ergebnisse (inkl. Fehlbeträge) | -85.092,62 | -92.100,00 | -101.400,00 | -110.100,00 | -118.800,00 | -127.500,00 | -93.250,55 |

Erläuterungen

zu Pos. 19.

4421000: Aufwandsentschädigung Bürgermeister und Stellvertreter etc.

Gemeinde Lengensbostel

Teilfinanzhaushalt 11101 Verwaltungssteuerung

Lengensbostel

| Nr. | Bezeichnung | Ergebnis 2021 | Ansatz 2022 | Ansatz 2023 | Plan 2024 | Plan 2025 | Plan 2026 | Ergebnis 2022 |
|------------|---|------------------|------------------|------------------|------------------|------------------|------------------|------------------|
| 10. | = Einzahlungen aus lfd. Verwaltungstätigkeit | 0,00 | 0,00 | 0,00 | 0,00 | 0,00 | 0,00 | 0,00 |
| 13. | - Auszahl. f. Sach- und Dienstleist. u.ger.Verm. | 1.703,34 | 2.000,00 | 2.800,00 | 2.200,00 | 2.200,00 | 2.200,00 | 1.798,43 |
| 16. | - sonstige haushaltswirksame Auszahlungen | 5.892,00 | 6.100,00 | 6.500,00 | 6.500,00 | 6.500,00 | 6.500,00 | 7.208,00 |
| 17. | = Auszahlungen aus lfd. Verwaltungstätigkeit | 7.595,34 | 8.100,00 | 9.300,00 | 8.700,00 | 8.700,00 | 8.700,00 | 9.006,43 |
| 18. | = Saldo aus lfd. Verwaltungstätigkeit | -7.595,34 | -8.100,00 | -9.300,00 | -8.700,00 | -8.700,00 | -8.700,00 | -9.006,43 |
| 24. | = Einzahlungen aus Investitionstätigkeit | 0,00 | 0,00 | 0,00 | 0,00 | 0,00 | 0,00 | 0,00 |
| 31. | = Auszahlungen für Investitionstätigkeit | 0,00 | 0,00 | 0,00 | 0,00 | 0,00 | 0,00 | 0,00 |
| 32. | = Saldo Investitionstätigkeit | 0,00 | 0,00 | 0,00 | 0,00 | 0,00 | 0,00 | 0,00 |
| 33. | = Finanzmittelüberschuss/ -fehlbetrag | -7.595,34 | -8.100,00 | -9.300,00 | -8.700,00 | -8.700,00 | -8.700,00 | -9.006,43 |
| 36. | = Saldo aus Finanzierungstätigkeit | 0,00 | 0,00 | 0,00 | 0,00 | 0,00 | 0,00 | 0,00 |
| 37. | = Finanzmittelbestand | -7.595,34 | -8.100,00 | -9.300,00 | -8.700,00 | -8.700,00 | -8.700,00 | -9.006,43 |

Gemeinde Lengenbostel

| | |
|---|---|
| Produktbeschreibung 31502 Soziale Beratung/Soziale Dienste | |
| Lengenbostel | |
| Verantwortliche Person(en) | Bürgermeister |
| Kurzbeschreibung | Soziale Dienstleistungen |
| Erläuterungen | <ol style="list-style-type: none"> 1. Antragsannahme und Weiterleitung 2. Förderung der sozialen Aktivitäten in der Kommune 3. Rentenberatung 4. Zuschüsse an soziale Vereine 5. Seniorenwohnungen |
| Auftragsgrundlage | Ratsbeschlüsse |
| Zielgruppe | EinwohnerInnen der Kommune |
| | |
| | |
| | |
| | |

Gemeinde Lenggenbostel

Teilergebnishaushalt 31502 Soziale Beratung/Soziale Dienste

Lenggenbostel

| Nr. | Bezeichnung | Ergebnis 2021 | Ansatz 2022 | Ansatz 2023 | Plan 2024 | Plan 2025 | Plan 2026 | Ergebnis 2022 |
|------------|--|----------------|------------------|------------------|------------------|------------------|------------------|----------------|
| | Ordentliche Erträge | 0,00 | 0,00 | 0,00 | 0,00 | 0,00 | 0,00 | 0,00 |
| 1. | Steuern und ähnliche Abgaben | 0,00 | 0,00 | 0,00 | 0,00 | 0,00 | 0,00 | 0,00 |
| 2. | Zuwendungen und allgemeine Umlagen | 0,00 | 0,00 | 0,00 | 0,00 | 0,00 | 0,00 | 0,00 |
| 3. | Auflösungserträge aus Sonderposten | 0,00 | 0,00 | 0,00 | 0,00 | 0,00 | 0,00 | 0,00 |
| 4. | sonstige Transfererträge | 0,00 | 0,00 | 0,00 | 0,00 | 0,00 | 0,00 | 0,00 |
| 5. | öffentlich-rechtliche Entgelte | 0,00 | 0,00 | 0,00 | 0,00 | 0,00 | 0,00 | 0,00 |
| 6. | privatrechtliche Entgelte | 0,00 | 1.500,00 | 1.500,00 | 1.500,00 | 1.500,00 | 1.500,00 | 0,00 |
| 7. | Kostenerstattungen u. Kostenumlagen | 0,00 | 0,00 | 0,00 | 0,00 | 0,00 | 0,00 | 0,00 |
| 8. | Zinsen und ähnliche Finanzerträge | 0,00 | 0,00 | 0,00 | 0,00 | 0,00 | 0,00 | 0,00 |
| 9. | aktivierte Eigenleistungen | 0,00 | 0,00 | 0,00 | 0,00 | 0,00 | 0,00 | 0,00 |
| 10. | Bestandsveränderungen | 0,00 | 0,00 | 0,00 | 0,00 | 0,00 | 0,00 | 0,00 |
| 11. | sonstige ordentliche Erträge | 0,00 | 0,00 | 0,00 | 0,00 | 0,00 | 0,00 | 0,00 |
| 12. | = Summe ordentliche Erträge | 0,00 | 1.500,00 | 1.500,00 | 1.500,00 | 1.500,00 | 1.500,00 | 0,00 |
| | Ordentliche Aufwendungen | 0,00 | 0,00 | 0,00 | 0,00 | 0,00 | 0,00 | 0,00 |
| 13. | Aufwendungen für aktives Personal | 0,00 | 0,00 | 0,00 | 0,00 | 0,00 | 0,00 | 0,00 |
| 14. | Aufwendungen für Versorgung | 0,00 | 0,00 | 0,00 | 0,00 | 0,00 | 0,00 | 0,00 |
| 15. | Aufwendungen für Sach- u. Dienstleistungen | 326,60 | 4.000,00 | 5.000,00 | 5.000,00 | 5.000,00 | 5.000,00 | 252,84 |
| 16. | Abschreibungen | 0,00 | 0,00 | 0,00 | 0,00 | 0,00 | 0,00 | 0,00 |
| 17. | Zinsen und ähnliche Aufwendungen | 0,00 | 0,00 | 0,00 | 0,00 | 0,00 | 0,00 | 0,00 |
| 18. | Transferaufwendungen | 600,00 | 600,00 | 600,00 | 600,00 | 600,00 | 600,00 | 600,00 |
| 19. | sonstige ordentliche Aufwendungen | 0,00 | 0,00 | 0,00 | 0,00 | 0,00 | 0,00 | 0,00 |
| 20. | = Summe ordentliche Aufwendungen | 926,60 | 4.600,00 | 5.600,00 | 5.600,00 | 5.600,00 | 5.600,00 | 852,84 |
| 21. | ordentliches Ergebnis | -926,60 | -3.100,00 | -4.100,00 | -4.100,00 | -4.100,00 | -4.100,00 | -852,84 |
| 22. | außerordentliche Erträge | 0,00 | 0,00 | 0,00 | 0,00 | 0,00 | 0,00 | 0,00 |
| 23. | außerordentliche Aufwendungen | 0,00 | 0,00 | 0,00 | 0,00 | 0,00 | 0,00 | 0,00 |
| 24. | außerordentliches Ergebnis | 0,00 | 0,00 | 0,00 | 0,00 | 0,00 | 0,00 | 0,00 |
| 25. | Jahresergebnis | -926,60 | -3.100,00 | -4.100,00 | -4.100,00 | -4.100,00 | -4.100,00 | -852,84 |
| 26. | Summe der Jahresfehlbeträge/-überschüsse aus Vorjahren gem. § 2 Abs. 6 KomHKVO | -20.402,63 | -29.200,00 | -32.300,00 | -36.400,00 | -40.500,00 | -44.600,00 | -21.329,23 |
| 26.1 | Summe Ergebnisse (inkl. Fehlbeiträge) | -21.329,23 | -32.300,00 | -36.400,00 | -40.500,00 | -44.600,00 | -48.700,00 | -22.182,07 |

Erläuterungen

zu Pos. 18.

4318000: Zuschuss Feuerwehr

Gemeinde Lengenbostel

Teilfinanzhaushalt 31502 Soziale Beratung/Soziale Dienste

Lengenbostel

| Nr. | Bezeichnung | Ergebnis 2021 | Ansatz 2022 | Ansatz 2023 | Plan 2024 | Plan 2025 | Plan 2026 | Ergebnis 2022 |
|------------|---|------------------|------------------|------------------|------------------|------------------|------------------|------------------|
| 05. | + privatrechtliche Entgelte | 0,00 | 1.500,00 | 1.500,00 | 1.500,00 | 1.500,00 | 1.500,00 | 0,00 |
| 10. | = Einzahlungen aus lfd. Verwaltungstätigkeit | 0,00 | 1.500,00 | 1.500,00 | 1.500,00 | 1.500,00 | 1.500,00 | 0,00 |
| 13. | - Auszahl. f. Sach- und Dienstleist. u.ger.Verm. | 187,50 | 4.000,00 | 5.000,00 | 5.000,00 | 5.000,00 | 5.000,00 | 185,54 |
| 15. | - Transferzahlungen | 600,00 | 600,00 | 600,00 | 600,00 | 600,00 | 600,00 | 600,00 |
| 17. | = Auszahlungen aus lfd. Verwaltungstätigkeit | 787,50 | 4.600,00 | 5.600,00 | 5.600,00 | 5.600,00 | 5.600,00 | 785,54 |
| 18. | = Saldo aus lfd. Verwaltungstätigkeit | -787,50 | -3.100,00 | -4.100,00 | -4.100,00 | -4.100,00 | -4.100,00 | -785,54 |
| 24. | = Einzahlungen aus Investitionstätigkeit | 0,00 | 0,00 | 0,00 | 0,00 | 0,00 | 0,00 | 0,00 |
| 31. | = Auszahlungen für Investitionstätigkeit | 0,00 | 0,00 | 0,00 | 0,00 | 0,00 | 0,00 | 0,00 |
| 32. | = Saldo Investitionstätigkeit | 0,00 | 0,00 | 0,00 | 0,00 | 0,00 | 0,00 | 0,00 |
| 33. | = Finanzmittelüberschuss/ -fehlbetrag | -787,50 | -3.100,00 | -4.100,00 | -4.100,00 | -4.100,00 | -4.100,00 | -785,54 |
| 36. | = Saldo aus Finanzierungstätigkeit | 0,00 | 0,00 | 0,00 | 0,00 | 0,00 | 0,00 | 0,00 |
| 37. | = Finanzmittelbestand | -787,50 | -3.100,00 | -4.100,00 | -4.100,00 | -4.100,00 | -4.100,00 | -785,54 |

Produkthaushalt der Gemeinde Lengenbostel

Produkt haushalt

| | |
|-----------------------|--|
| Teilhaushalt 0 | Bürgermeister |
| | 11101 Verwaltungssteuerung 31502 Soziale Beratung/Soziale Dienste |
| Teilhaushalt 1 | Fachbereich 1 |
| | 11104 Gremien 11106 Zentrale Dienste 11107 Rechtsangelegenheiten |
| Teilhaushalt 2 | Fachbereich 2 |
| | 11109 Finanzverwaltung 11110 Finanzbuchhaltung 53100 Konzession Strom 53200 Konzession Gas 61100 Steuern, allgemeine Zuweisungen, allgemeine Umlage 61200 Sonstige allgemeine Finanzwirtschaft |
| Teilhaushalt 3 | Fachbereich 3 |
| | 12100 Wahlen 55300 Friedhofs- und Bestattungswesen 28100 Heimat- und Kulturpflege 42100 Förderung des Sports 42400 Sportstätten 54700 ÖPNV 36200 Jugendarbeit 36600 Einrichtungen der Jugendarbeit |
| Teilhaushalt 4 | Fachbereich 4 |
| | 11108 Grundstücks- und Gebäudemanagement 51100 Räumliche Planung und Entwicklung 54100 Straßen 54500 Straßenreinigung, Straßenbeleuchtung 55500 Wirtschaftswege 55100 Öffentliches Grün/Naherholung 55200 Öffentliche Gewässer 55400 Natur- und Umweltschutz 53810 Abwasserbeseitigung |

Gemeinde Lenggenbostel

| Teilergebnishaushalt 1 Fachbereich I | | | | | | | |
|---|--|------------------|------------------|------------------|------------------|------------------|------------------|
| Lenggenbostel | | | | | | | |
| Nr. | Bezeichnung | Ergebnis 2021 | Ansatz 2022 | Ansatz 2023 | Plan 2024 | Plan 2025 | Plan 2026 |
| | Ordentliche Erträge | 0,00 | 0,00 | 0,00 | 0,00 | 0,00 | 0,00 |
| 1. | Steuern und ähnliche Abgaben | 0,00 | 0,00 | 0,00 | 0,00 | 0,00 | 0,00 |
| 2. | Zuwendungen und allgemeine Umlagen | 0,00 | 0,00 | 0,00 | 0,00 | 0,00 | 0,00 |
| 3. | Auflösungserträge aus Sonderposten | 0,00 | 0,00 | 0,00 | 0,00 | 0,00 | 0,00 |
| 4. | sonstige Transfererträge | 0,00 | 0,00 | 0,00 | 0,00 | 0,00 | 0,00 |
| 5. | öffentlich-rechtliche Entgelte | 0,00 | 0,00 | 0,00 | 0,00 | 0,00 | 0,00 |
| 6. | privatrechtliche Entgelte | 0,00 | 0,00 | 0,00 | 0,00 | 0,00 | 0,00 |
| 7. | Kostenerstattungen u. Kostenumlagen | 0,00 | 0,00 | 0,00 | 0,00 | 0,00 | 0,00 |
| 8. | Zinsen und ähnliche Finanzerträge | 0,00 | 0,00 | 0,00 | 0,00 | 0,00 | 0,00 |
| 9. | aktivierte Eigenleistungen | 0,00 | 0,00 | 0,00 | 0,00 | 0,00 | 0,00 |
| 10. | Bestandsveränderungen | 0,00 | 0,00 | 0,00 | 0,00 | 0,00 | 0,00 |
| 11. | sonstige ordentliche Erträge | 0,00 | 0,00 | 0,00 | 0,00 | 0,00 | 0,00 |
| 12. | = Summe ordentliche Erträge | 0,00 | 0,00 | 0,00 | 0,00 | 0,00 | 0,00 |
| | Ordentliche Aufwendungen | 0,00 | 0,00 | 0,00 | 0,00 | 0,00 | 0,00 |
| 13. | Aufwendungen für aktives Personal | 0,00 | 0,00 | 0,00 | 0,00 | 0,00 | 0,00 |
| 14. | Aufwendungen für Versorgung | 0,00 | 0,00 | 0,00 | 0,00 | 0,00 | 0,00 |
| 15. | Aufwendungen für Sach- u. Dienstleistungen | 120,00 | 200,00 | 200,00 | 200,00 | 200,00 | 200,00 |
| 16. | Abschreibungen | 0,00 | 0,00 | 0,00 | 0,00 | 0,00 | 0,00 |
| 17. | Zinsen und ähnliche Aufwendungen | 0,00 | 0,00 | 0,00 | 0,00 | 0,00 | 0,00 |
| 18. | Transferaufwendungen | 0,00 | 0,00 | 0,00 | 0,00 | 0,00 | 0,00 |
| 19. | sonstige ordentliche Aufwendungen | 2.312,09 | 2.700,00 | 2.800,00 | 2.800,00 | 2.800,00 | 2.800,00 |
| 20. | = Summe ordentliche Aufwendungen | 2.432,09 | 2.900,00 | 3.000,00 | 3.000,00 | 3.000,00 | 3.000,00 |
| 21. | ordentliches Ergebnis | -2.432,09 | -2.900,00 | -3.000,00 | -3.000,00 | -3.000,00 | -3.000,00 |
| 22. | außerordentliche Erträge | 0,00 | 0,00 | 0,00 | 0,00 | 0,00 | 0,00 |
| 23. | außerordentliche Aufwendungen | 0,00 | 0,00 | 0,00 | 0,00 | 0,00 | 0,00 |
| 24. | außerordentliches Ergebnis | 0,00 | 0,00 | 0,00 | 0,00 | 0,00 | 0,00 |
| 25. | Jahresergebnis | -2.432,09 | -2.900,00 | -3.000,00 | -3.000,00 | -3.000,00 | -3.000,00 |
| 26. | Summe der Jahresfehlbeträge/-überschüsse aus Vorjahren gem. § 2 Abs. 6 KomHKVO | -502.991,05 | -726.900,00 | -729.800,00 | -732.800,00 | -735.800,00 | -738.800,00 |
| 26.1 | Summe Ergebnisse (inkl. Fehlbeträge) | -505.423,14 | -729.800,00 | -732.800,00 | -735.800,00 | -738.800,00 | -741.800,00 |

Gemeinde Lenggenbostel

| Teilfinanzhaushalt 1 Fachbereich I | | | | | | | |
|------------------------------------|---|------------------|------------------|------------------|------------------|------------------|------------------|
| Lenggenbostel | | | | | | | |
| Nr. | Bezeichnung | Ergebnis 2021 | Ansatz 2022 | Ansatz 2023 | Plan 2024 | Plan 2025 | Plan 2026 |
| 01. | Steuern und ähnliche Abgaben | 0,00 | 0,00 | 0,00 | 0,00 | 0,00 | 0,00 |
| 02. | + Zuwendungen und allgemeine Umlagen | 0,00 | 0,00 | 0,00 | 0,00 | 0,00 | 0,00 |
| 03. | + sonstige Transfereinzahlungen | 0,00 | 0,00 | 0,00 | 0,00 | 0,00 | 0,00 |
| 04. | + öffentlich-rechtliche Entgelte | 0,00 | 0,00 | 0,00 | 0,00 | 0,00 | 0,00 |
| 05. | + privatrechtliche Entgelte | 0,00 | 0,00 | 0,00 | 0,00 | 0,00 | 0,00 |
| 06. | + Kostenerstattungen u. Kostenumlagen | 0,00 | 0,00 | 0,00 | 0,00 | 0,00 | 0,00 |
| 07. | + Zinsen und ähnliche Einzahlungen | 0,00 | 0,00 | 0,00 | 0,00 | 0,00 | 0,00 |
| 08. | + Einzahl. a. d. Veräußerung geringw. Vermögensg. | 0,00 | 0,00 | 0,00 | 0,00 | 0,00 | 0,00 |
| 09. | + sonstige haushaltswirksame Einzahlungen | 0,00 | 0,00 | 0,00 | 0,00 | 0,00 | 0,00 |
| 10. | = Einzahlungen aus lfd. Verwaltungstätigkeit | 0,00 | 0,00 | 0,00 | 0,00 | 0,00 | 0,00 |
| 11. | - Auszahlungen für aktives Personal | 0,00 | 0,00 | 0,00 | 0,00 | 0,00 | 0,00 |
| 12. | - Auszahlungen für Versorgung | 0,00 | 0,00 | 0,00 | 0,00 | 0,00 | 0,00 |
| 13. | - Auszahl. f. Sach- und Dienstleist. u.ger.Verm. | 120,00 | 200,00 | 200,00 | 200,00 | 200,00 | 200,00 |
| 14. | - Zinsen und ähnliche Auszahlungen | 0,00 | 0,00 | 0,00 | 0,00 | 0,00 | 0,00 |
| 15. | - Transferzahlungen | 0,00 | 0,00 | 0,00 | 0,00 | 0,00 | 0,00 |
| 16. | - sonstige haushaltswirksame Auszahlungen | 2.359,05 | 2.700,00 | 2.800,00 | 2.800,00 | 2.800,00 | 2.800,00 |
| 17. | = Auszahlungen aus lfd. Verwaltungstätigkeit | 2.479,05 | 2.900,00 | 3.000,00 | 3.000,00 | 3.000,00 | 3.000,00 |
| 18. | = Saldo aus lfd. Verwaltungstätigkeit | -2.479,05 | -2.900,00 | -3.000,00 | -3.000,00 | -3.000,00 | -3.000,00 |
| 19. | + Zuwendungen für Investitionstätigkeit | 0,00 | 0,00 | 0,00 | 0,00 | 0,00 | 0,00 |
| 20. | + Beiträge u. ä. Entgelte f. Investitionstätigkeit | 0,00 | 0,00 | 0,00 | 0,00 | 0,00 | 0,00 |
| 21. | + Veräußerung von Sachanlagen | 0,00 | 0,00 | 0,00 | 0,00 | 0,00 | 0,00 |
| 22. | + Veräußerung von Finanzvermögensanlagen | 0,00 | 0,00 | 0,00 | 0,00 | 0,00 | 0,00 |
| 23. | + sonstige Investitionstätigkeit | 0,00 | 0,00 | 0,00 | 0,00 | 0,00 | 0,00 |
| 24. | = Einzahlungen aus Investitionstätigkeit | 0,00 | 0,00 | 0,00 | 0,00 | 0,00 | 0,00 |
| 25. | - Erwerb von Grundstücken und Gebäuden | 0,00 | 0,00 | 0,00 | 0,00 | 0,00 | 0,00 |
| 26. | - Baumaßnahmen | 0,00 | 0,00 | 0,00 | 0,00 | 0,00 | 0,00 |
| 27. | - Erwerb von beweglichem Sachvermögen | 0,00 | 0,00 | 0,00 | 0,00 | 0,00 | 0,00 |
| 28. | - Erwerb von Finanzvermögensanlagen | 0,00 | 0,00 | 0,00 | 0,00 | 0,00 | 0,00 |
| 29. | - aktivierbare Zuwendungen | 0,00 | 0,00 | 0,00 | 0,00 | 0,00 | 0,00 |
| 30. | - sonstige Investitionstätigkeit | 0,00 | 0,00 | 0,00 | 0,00 | 0,00 | 0,00 |
| 31. | = Auszahlungen für Investitionstätigkeit | 0,00 | 0,00 | 0,00 | 0,00 | 0,00 | 0,00 |
| 32. | = Saldo Investitionstätigkeit | 0,00 | 0,00 | 0,00 | 0,00 | 0,00 | 0,00 |
| 33. | = Finanzmittelüberschuss/ -fehlbetrag | -2.479,05 | -2.900,00 | -3.000,00 | -3.000,00 | -3.000,00 | -3.000,00 |
| 34. | + Aufnahme von Krediten u. Darl. f. Investitionen | 0,00 | 0,00 | 0,00 | 0,00 | 0,00 | 0,00 |
| 35. | - Tilgung von Krediten u. Darl. f. Investitionen | 0,00 | 0,00 | 0,00 | 0,00 | 0,00 | 0,00 |
| 36. | = Saldo aus Finanzierungstätigkeit | 0,00 | 0,00 | 0,00 | 0,00 | 0,00 | 0,00 |
| 37. | = Finanzmittelbestand | -2.479,05 | -2.900,00 | -3.000,00 | -3.000,00 | -3.000,00 | -3.000,00 |

Gemeinde Lengenbostel

| | |
|--|---|
| Produktbeschreibung 11104 Gremien | |
| Lengenbostel | |
| Verantwortliche Person(en) | Bürgermeister |
| Kurzbeschreibung | Angelegenheiten der Samtgemeindegremien |
| Erläuterungen | <ol style="list-style-type: none"> 1. Vorbereitung, Einladung, Betreuung und Protokollierung von Rats- und Ausschusssitzungen 2. Abrechnung und Auszahlung von Aufwandsentschädigungen und Sitzungsgeldern 3. Erstellung und Aktualisierung der Hauptsatzung und der Geschäftsordnung 4. Inhaltliche Pflege des Ratsinformationssystems |
| Auftragsgrundlage | Bundes-, Landes- und Ortsrecht; Ratsbeschlüsse |
| Zielgruppe | Ratsmitglieder, weitere Mitglieder in Ausschüssen |
| Allgemeine Ziele | Gewährleisten einer reibungslosen und rechtssicheren Arbeit in der Kommune |
| | |
| | |
| | |

Gemeinde Lenggenbostel

Teilergebnishaushalt 11104 Gremien

Lenggenbostel

| Nr. | Bezeichnung | Ergebnis 2021 | Ansatz 2022 | Ansatz 2023 | Plan 2024 | Plan 2025 | Plan 2026 | Ergebnis 2022 |
|------------|---|------------------|------------------|------------------|------------------|------------------|------------------|------------------|
| | Ordentliche Erträge | 0,00 | 0,00 | 0,00 | 0,00 | 0,00 | 0,00 | 0,00 |
| 1. | Steuern und ähnliche Abgaben | 0,00 | 0,00 | 0,00 | 0,00 | 0,00 | 0,00 | 0,00 |
| 2. | Zuwendungen und allgemeine Umlagen | 0,00 | 0,00 | 0,00 | 0,00 | 0,00 | 0,00 | 0,00 |
| 3. | Auflösungserträge aus Sonderposten | 0,00 | 0,00 | 0,00 | 0,00 | 0,00 | 0,00 | 0,00 |
| 4. | sonstige Transfererträge | 0,00 | 0,00 | 0,00 | 0,00 | 0,00 | 0,00 | 0,00 |
| 5. | öffentlich-rechtliche Entgelte | 0,00 | 0,00 | 0,00 | 0,00 | 0,00 | 0,00 | 0,00 |
| 6. | privatrechtliche Entgelte | 0,00 | 0,00 | 0,00 | 0,00 | 0,00 | 0,00 | 0,00 |
| 7. | Kostenerstattungen u. Kostenumlagen | 0,00 | 0,00 | 0,00 | 0,00 | 0,00 | 0,00 | 0,00 |
| 8. | Zinsen und ähnliche Finanzerträge | 0,00 | 0,00 | 0,00 | 0,00 | 0,00 | 0,00 | 0,00 |
| 9. | aktivierte Eigenleistungen | 0,00 | 0,00 | 0,00 | 0,00 | 0,00 | 0,00 | 0,00 |
| 10. | Bestandsveränderungen | 0,00 | 0,00 | 0,00 | 0,00 | 0,00 | 0,00 | 0,00 |
| 11. | sonstige ordentliche Erträge | 0,00 | 0,00 | 0,00 | 0,00 | 0,00 | 0,00 | 0,00 |
| 12. | = Summe ordentliche Erträge | 0,00 | 0,00 | 0,00 | 0,00 | 0,00 | 0,00 | 0,00 |
| | Ordentliche Aufwendungen | 0,00 | 0,00 | 0,00 | 0,00 | 0,00 | 0,00 | 0,00 |
| 13. | Aufwendungen für aktives Personal | 0,00 | 0,00 | 0,00 | 0,00 | 0,00 | 0,00 | 0,00 |
| 14. | Aufwendungen für Versorgung | 0,00 | 0,00 | 0,00 | 0,00 | 0,00 | 0,00 | 0,00 |
| 15. | Aufwendungen für Sach- u. Dienstleistungen | 0,00 | 0,00 | 0,00 | 0,00 | 0,00 | 0,00 | 0,00 |
| 16. | Abschreibungen | 0,00 | 0,00 | 0,00 | 0,00 | 0,00 | 0,00 | 0,00 |
| 17. | Zinsen und ähnliche Aufwendungen | 0,00 | 0,00 | 0,00 | 0,00 | 0,00 | 0,00 | 0,00 |
| 18. | Transferaufwendungen | 0,00 | 0,00 | 0,00 | 0,00 | 0,00 | 0,00 | 0,00 |
| 19. | sonstige ordentliche Aufwendungen | 1.046,52 | 1.300,00 | 1.200,00 | 1.200,00 | 1.200,00 | 1.200,00 | 1.150,00 |
| 20. | = Summe ordentliche Aufwendungen | 1.046,52 | 1.300,00 | 1.200,00 | 1.200,00 | 1.200,00 | 1.200,00 | 1.150,00 |
| 21. | ordentliches Ergebnis | -1.046,52 | -1.300,00 | -1.200,00 | -1.200,00 | -1.200,00 | -1.200,00 | -1.150,00 |
| 22. | außerordentliche Erträge | 0,00 | 0,00 | 0,00 | 0,00 | 0,00 | 0,00 | 0,00 |
| 23. | außerordentliche Aufwendungen | 0,00 | 0,00 | 0,00 | 0,00 | 0,00 | 0,00 | 0,00 |
| 24. | außerordentliches Ergebnis | 0,00 | 0,00 | 0,00 | 0,00 | 0,00 | 0,00 | 0,00 |
| 25. | Jahresergebnis | -1.046,52 | -1.300,00 | -1.200,00 | -1.200,00 | -1.200,00 | -1.200,00 | -1.150,00 |
| 26. | Summe der Jahresfehlbeträge/- überschüsse aus Vorjahren gem. § 2 Abs. 6 KomHKVO | -11.536,37 | -19.400,00 | -20.700,00 | -21.900,00 | -23.100,00 | -24.300,00 | -12.582,89 |
| 26.1 | Summe Ergebnisse (inkl. Fehlbeiträge) | -12.582,89 | -20.700,00 | -21.900,00 | -23.100,00 | -24.300,00 | -25.500,00 | -13.732,89 |

Erläuterungen

zu Pos. 19.

4421000: Sitzungsgeld

Gemeinde Lenggenbostel

| Teilfinanzhaushalt 11104 Gremien | | | | | | | | |
|---|---|------------------|----------------|----------------|--------------|--------------|--------------|------------------|
| Lenggenbostel | | | | | | | | |
| Nr. | Bezeichnung | Ergebnis 2021 | Ansatz 2022 | Ansatz 2023 | Plan 2024 | Plan 2025 | Plan 2026 | Ergebnis 2022 |
| 10. | = Einzahlungen aus lfd. Verwaltungstätigkeit | 0,00 | 0,00 | 0,00 | 0,00 | 0,00 | 0,00 | 0,00 |
| 16. | - sonstige haushaltswirksame Auszahlungen | 1.046,52 | 1.300,00 | 1.200,00 | 1.200,00 | 1.200,00 | 1.200,00 | 1.150,00 |
| 17. | = Auszahlungen aus lfd. Verwaltungstätigkeit | 1.046,52 | 1.300,00 | 1.200,00 | 1.200,00 | 1.200,00 | 1.200,00 | 1.150,00 |
| 18. | = Saldo aus lfd. Verwaltungstätigkeit | -1.046,52 | -1.300,00 | -1.200,00 | -1.200,00 | -1.200,00 | -1.200,00 | -1.150,00 |
| 24. | = Einzahlungen aus Investitionstätigkeit | 0,00 | 0,00 | 0,00 | 0,00 | 0,00 | 0,00 | 0,00 |
| 31. | = Auszahlungen für Investitionstätigkeit | 0,00 | 0,00 | 0,00 | 0,00 | 0,00 | 0,00 | 0,00 |
| 32. | = Saldo Investitionstätigkeit | 0,00 | 0,00 | 0,00 | 0,00 | 0,00 | 0,00 | 0,00 |
| 33. | = Finanzmittelüberschuss/ -fehlbetrag | -1.046,52 | -1.300,00 | -1.200,00 | -1.200,00 | -1.200,00 | -1.200,00 | -1.150,00 |
| 36. | = Saldo aus Finanzierungstätigkeit | 0,00 | 0,00 | 0,00 | 0,00 | 0,00 | 0,00 | 0,00 |
| 37. | = Finanzmittelbestand | -1.046,52 | -1.300,00 | -1.200,00 | -1.200,00 | -1.200,00 | -1.200,00 | -1.150,00 |

Gemeinde Lenggenbostel

| | |
|---|--|
| Produktbeschreibung 11106 Zentrale Dienste | |
| Lenggenbostel | |
| Verantwortliche Person(en) | Bürgermeister |
| Kurzbeschreibung | Zentraler Service für andere Fachbereiche und Einrichtungen der Kommune sowie die Durchführung von und Mitwirkung bei Verwaltungsreform- und Organisationsprojekten einschließlich der Realisierung der Ergebnisse |
| Erläuterungen | <ol style="list-style-type: none"> 1. Angelegenheiten der Gemeindeverfassung und kommunalrechtliche Angelegenheiten: 2. Erarbeitung von besonderen Dienst- und Geschäftsanweisungen bzw. Dienstvereinbarungen 3. Mitwirkung bei Standortfestlegungen von Verwaltungseinrichtungen 4. Beflaggung, Wegweiser, Aushänge, Werbungen und Sammlungen in Dienstgebäuden 5. Ausstattung, Betrieb und Verwaltung der Verwaltungsgebäude 6. Ersteinrichtung von Neubauten, Beschaffung und Zuweisung von Diensträumen, Beschaffung von Inventargegenständen 7. Zentrale Beschaffung <ol style="list-style-type: none"> 7.1 insbesondere von Dienstfahrzeugen, Büroinventar, Büromaschinen, Verbrauchs- und Arbeitsmitteln, Büchern und Druckschriften 7.2 Abrechnungen und Umbuchungen für die Verwaltung und Einrichtungen insbesondere für Fernsprechgebühren, Fotokopien, Bücher und Zeitschriften, Büromaterial etc. 7.3 Verwaltung der Bücher und Druckschriften insbesondere Regelung des Umlaufs von Gesetzen und Fachzeitschriften, Verwaltungsbücherei, Vergabe von Buchbindearbeiten für den allgemeinen Verwaltungsbedarf 7.4 Zentraler Postein- und ausgang, Telefonzentrale 7.5 Amtliche Bekanntmachungen 8. Archiv 9. Abwicklung Gemeindeunfallversicherung |
| Auftragsgrundlage | Regelungen des Bundes, Landes und der Kommune |
| Zielgruppe | EinwohnerInnen und Bedienstete der Kommune |
| | |
| | |
| | |
| | |

Gemeinde Lenggenbostel

| Teilergebnishaushalt 11106 Zentrale Dienste | | | | | | | | |
|---|--|------------------|------------------|------------------|------------------|------------------|------------------|------------------|
| Lenggenbostel | | | | | | | | |
| Nr. | Bezeichnung | Ergebnis 2021 | Ansatz 2022 | Ansatz 2023 | Plan 2024 | Plan 2025 | Plan 2026 | Ergebnis 2022 |
| | Ordentliche Erträge | 0,00 | 0,00 | 0,00 | 0,00 | 0,00 | 0,00 | 0,00 |
| 1. | Steuern und ähnliche Abgaben | 0,00 | 0,00 | 0,00 | 0,00 | 0,00 | 0,00 | 0,00 |
| 2. | Zuwendungen und allgemeine Umlagen | 0,00 | 0,00 | 0,00 | 0,00 | 0,00 | 0,00 | 0,00 |
| 3. | Auflösungserträge aus Sonderposten | 0,00 | 0,00 | 0,00 | 0,00 | 0,00 | 0,00 | 0,00 |
| 4. | sonstige Transfererträge | 0,00 | 0,00 | 0,00 | 0,00 | 0,00 | 0,00 | 0,00 |
| 5. | öffentlich-rechtliche Entgelte | 0,00 | 0,00 | 0,00 | 0,00 | 0,00 | 0,00 | 0,00 |
| 6. | privatrechtliche Entgelte | 0,00 | 0,00 | 0,00 | 0,00 | 0,00 | 0,00 | 0,00 |
| 7. | Kostenerstattungen u. Kostenumlagen | 0,00 | 0,00 | 0,00 | 0,00 | 0,00 | 0,00 | 0,00 |
| 8. | Zinsen und ähnliche Finanzerträge | 0,00 | 0,00 | 0,00 | 0,00 | 0,00 | 0,00 | 0,00 |
| 9. | aktivierte Eigenleistungen | 0,00 | 0,00 | 0,00 | 0,00 | 0,00 | 0,00 | 0,00 |
| 10. | Bestandsveränderungen | 0,00 | 0,00 | 0,00 | 0,00 | 0,00 | 0,00 | 0,00 |
| 11. | sonstige ordentliche Erträge | 0,00 | 0,00 | 0,00 | 0,00 | 0,00 | 0,00 | 0,00 |
| 12. | = Summe ordentliche Erträge | 0,00 | 0,00 | 0,00 | 0,00 | 0,00 | 0,00 | 0,00 |
| | Ordentliche Aufwendungen | 0,00 | 0,00 | 0,00 | 0,00 | 0,00 | 0,00 | 0,00 |
| 13. | Aufwendungen für aktives Personal | 0,00 | 0,00 | 0,00 | 0,00 | 0,00 | 0,00 | 0,00 |
| 14. | Aufwendungen für Versorgung | 0,00 | 0,00 | 0,00 | 0,00 | 0,00 | 0,00 | 0,00 |
| 15. | Aufwendungen für Sach- u. Dienstleistungen | 120,00 | 200,00 | 200,00 | 200,00 | 200,00 | 200,00 | 120,00 |
| 16. | Abschreibungen | 0,00 | 0,00 | 0,00 | 0,00 | 0,00 | 0,00 | 0,00 |
| 17. | Zinsen und ähnliche Aufwendungen | 0,00 | 0,00 | 0,00 | 0,00 | 0,00 | 0,00 | 0,00 |
| 18. | Transferaufwendungen | 0,00 | 0,00 | 0,00 | 0,00 | 0,00 | 0,00 | 0,00 |
| 19. | sonstige ordentliche Aufwendungen | 1.265,57 | 1.400,00 | 1.600,00 | 1.600,00 | 1.600,00 | 1.600,00 | 1.150,96 |
| 20. | = Summe ordentliche Aufwendungen | 1.385,57 | 1.600,00 | 1.800,00 | 1.800,00 | 1.800,00 | 1.800,00 | 1.270,96 |
| 21. | ordentliches Ergebnis | -1.385,57 | -1.600,00 | -1.800,00 | -1.800,00 | -1.800,00 | -1.800,00 | -1.270,96 |
| 22. | außerordentliche Erträge | 0,00 | 0,00 | 0,00 | 0,00 | 0,00 | 0,00 | 0,00 |
| 23. | außerordentliche Aufwendungen | 0,00 | 0,00 | 0,00 | 0,00 | 0,00 | 0,00 | 0,00 |
| 24. | außerordentliches Ergebnis | 0,00 | 0,00 | 0,00 | 0,00 | 0,00 | 0,00 | 0,00 |
| 25. | Jahresergebnis | -1.385,57 | -1.600,00 | -1.800,00 | -1.800,00 | -1.800,00 | -1.800,00 | -1.270,96 |
| 26. | Summe der Jahresfehlbeträge/-überschüsse aus Vorjahren gem. § 2 Abs. 6 KomHKVO | -11.300,49 | -14.700,00 | -16.300,00 | -18.100,00 | -19.900,00 | -21.700,00 | -12.686,06 |
| 26.1 | Summe Ergebnisse (inkl. Fehlbeträge) | -12.686,06 | -16.300,00 | -18.100,00 | -19.900,00 | -21.700,00 | -23.500,00 | -13.957,02 |

Gemeinde Lenggenbostel

Teilfinanzhaushalt 11106 Zentrale Dienste

Lenggenbostel

| Nr. | Bezeichnung | Ergebnis 2021 | Ansatz 2022 | Ansatz 2023 | Plan 2024 | Plan 2025 | Plan 2026 | Ergebnis 2022 |
|------------|---|------------------|------------------|------------------|------------------|------------------|------------------|------------------|
| 10. | = Einzahlungen aus lfd. Verwaltungstätigkeit | 0,00 | 0,00 | 0,00 | 0,00 | 0,00 | 0,00 | 0,00 |
| 13. | - Auszahl. f. Sach- und Dienstleist. u. ger. Verm. | 120,00 | 200,00 | 200,00 | 200,00 | 200,00 | 200,00 | 130,00 |
| 16. | - sonstige haushaltswirksame Auszahlungen | 1.312,53 | 1.400,00 | 1.600,00 | 1.600,00 | 1.600,00 | 1.600,00 | 1.166,96 |
| 17. | = Auszahlungen aus lfd. Verwaltungstätigkeit | 1.432,53 | 1.600,00 | 1.800,00 | 1.800,00 | 1.800,00 | 1.800,00 | 1.296,96 |
| 18. | = Saldo aus lfd. Verwaltungstätigkeit | -1.432,53 | -1.600,00 | -1.800,00 | -1.800,00 | -1.800,00 | -1.800,00 | -1.296,96 |
| 24. | = Einzahlungen aus Investitionstätigkeit | 0,00 | 0,00 | 0,00 | 0,00 | 0,00 | 0,00 | 0,00 |
| 31. | = Auszahlungen für Investitionstätigkeit | 0,00 | 0,00 | 0,00 | 0,00 | 0,00 | 0,00 | 0,00 |
| 32. | = Saldo Investitionstätigkeit | 0,00 | 0,00 | 0,00 | 0,00 | 0,00 | 0,00 | 0,00 |
| 33. | = Finanzmittelüberschuss/ -fehlbetrag | -1.432,53 | -1.600,00 | -1.800,00 | -1.800,00 | -1.800,00 | -1.800,00 | -1.296,96 |
| 36. | = Saldo aus Finanzierungstätigkeit | 0,00 | 0,00 | 0,00 | 0,00 | 0,00 | 0,00 | 0,00 |
| 37. | = Finanzmittelbestand | -1.432,53 | -1.600,00 | -1.800,00 | -1.800,00 | -1.800,00 | -1.800,00 | -1.296,96 |

Gemeinde Lenggenbostel

| | |
|--|---|
| Produktbeschreibung 11107 Rechtsangelegenheiten | |
| Lenggenbostel | |
| Verantwortliche Person(en) | Bürgermeister |
| Kurzbeschreibung | Rechtsangelegenheiten, Gemeindeverfassung und innere Verwaltungsangelegenheiten |
| Erläuterungen | <p>1. Allgemeine Rechtsangelegenheiten:</p> <p>1.1 Sicherstellung von ausreichendem Versicherungsschutz für Eigen- und Fremdversicherungen (außer Gebäudeversicherung) sowie die Bearbeitung der Schadensfälle</p> <p>1.2 Datenschutz</p> <p>1.3 Bearbeitung grundsätzlicher kommunal-, verwaltungs- und privatrechtlicher Probleme</p> |
| Auftragsgrundlage | Regelungen des Bundes, Landes und der Kommune |
| Zielgruppe | EinwohnerInnen und Bedienstete der Kommune, |
| Allgemeine Ziele | Rechtssicheres Wirken der Kommune |
| | |
| | |
| | |

Gemeinde Lenggenbostel

Teilergebnishaushalt 11107 Rechtsangelegenheiten

Lenggenbostel

| Nr. | Bezeichnung | Ergebnis 2021 | Ansatz 2022 | Ansatz 2023 | Plan 2024 | Plan 2025 | Plan 2026 | Ergebnis 2022 |
|------------|---|------------------|----------------|----------------|--------------|--------------|--------------|------------------|
| | Ordentliche Erträge | 0,00 | 0,00 | 0,00 | 0,00 | 0,00 | 0,00 | 0,00 |
| 1. | Steuern und ähnliche Abgaben | 0,00 | 0,00 | 0,00 | 0,00 | 0,00 | 0,00 | 0,00 |
| 2. | Zuwendungen und allgemeine Umlagen | 0,00 | 0,00 | 0,00 | 0,00 | 0,00 | 0,00 | 0,00 |
| 3. | Auflösungserträge aus Sonderposten | 0,00 | 0,00 | 0,00 | 0,00 | 0,00 | 0,00 | 0,00 |
| 4. | sonstige Transfererträge | 0,00 | 0,00 | 0,00 | 0,00 | 0,00 | 0,00 | 0,00 |
| 5. | öffentlich-rechtliche Entgelte | 0,00 | 0,00 | 0,00 | 0,00 | 0,00 | 0,00 | 0,00 |
| 6. | privatrechtliche Entgelte | 0,00 | 0,00 | 0,00 | 0,00 | 0,00 | 0,00 | 0,00 |
| 7. | Kostenerstattungen u. Kostenumlagen | 0,00 | 0,00 | 0,00 | 0,00 | 0,00 | 0,00 | 0,00 |
| 8. | Zinsen und ähnliche Finanzerträge | 0,00 | 0,00 | 0,00 | 0,00 | 0,00 | 0,00 | 0,00 |
| 9. | aktivierte Eigenleistungen | 0,00 | 0,00 | 0,00 | 0,00 | 0,00 | 0,00 | 0,00 |
| 10. | Bestandsveränderungen | 0,00 | 0,00 | 0,00 | 0,00 | 0,00 | 0,00 | 0,00 |
| 11. | sonstige ordentliche Erträge | 0,00 | 0,00 | 0,00 | 0,00 | 0,00 | 0,00 | 0,00 |
| 12. | = Summe ordentliche Erträge | 0,00 | 0,00 | 0,00 | 0,00 | 0,00 | 0,00 | 0,00 |
| | Ordentliche Aufwendungen | 0,00 | 0,00 | 0,00 | 0,00 | 0,00 | 0,00 | 0,00 |
| 13. | Aufwendungen für aktives Personal | 0,00 | 0,00 | 0,00 | 0,00 | 0,00 | 0,00 | 0,00 |
| 14. | Aufwendungen für Versorgung | 0,00 | 0,00 | 0,00 | 0,00 | 0,00 | 0,00 | 0,00 |
| 15. | Aufwendungen für Sach- u. Dienstleistungen | 0,00 | 0,00 | 0,00 | 0,00 | 0,00 | 0,00 | 0,00 |
| 16. | Abschreibungen | 0,00 | 0,00 | 0,00 | 0,00 | 0,00 | 0,00 | 0,00 |
| 17. | Zinsen und ähnliche Aufwendungen | 0,00 | 0,00 | 0,00 | 0,00 | 0,00 | 0,00 | 0,00 |
| 18. | Transferaufwendungen | 0,00 | 0,00 | 0,00 | 0,00 | 0,00 | 0,00 | 0,00 |
| 19. | sonstige ordentliche Aufwendungen | 0,00 | 0,00 | 0,00 | 0,00 | 0,00 | 0,00 | 0,00 |
| 20. | = Summe ordentliche Aufwendungen | 0,00 | 0,00 | 0,00 | 0,00 | 0,00 | 0,00 | 0,00 |
| 21. | ordentliches Ergebnis | 0,00 | 0,00 | 0,00 | 0,00 | 0,00 | 0,00 | 0,00 |
| 22. | außerordentliche Erträge | 0,00 | 0,00 | 0,00 | 0,00 | 0,00 | 0,00 | 0,00 |
| 23. | außerordentliche Aufwendungen | 0,00 | 0,00 | 0,00 | 0,00 | 0,00 | 0,00 | 0,00 |
| 24. | außerordentliches Ergebnis | 0,00 | 0,00 | 0,00 | 0,00 | 0,00 | 0,00 | 0,00 |
| 25. | Jahresergebnis | 0,00 | 0,00 | 0,00 | 0,00 | 0,00 | 0,00 | 0,00 |
| 26. | Summe der Jahresfehlbeträge/- überschüsse aus Vorjahren gem. § 2 Abs. 6 KomHKVO | 0,00 | 0,00 | 0,00 | 0,00 | 0,00 | 0,00 | 0,00 |
| 26.1 | Summe Ergebnisse (inkl. Fehlbeträge) | 0,00 | 0,00 | 0,00 | 0,00 | 0,00 | 0,00 | 0,00 |

Gemeinde Lengenbostel

Teilfinanzhaushalt 11107 Rechtsangelegenheiten

Lengenbostel

| Nr. | Bezeichnung | Ergebnis 2021 | Ansatz 2022 | Ansatz 2023 | Plan 2024 | Plan 2025 | Plan 2026 | Ergebnis 2022 |
|-----|--|------------------|----------------|----------------|--------------|--------------|--------------|------------------|
| 10. | = Einzahlungen aus lfd. Verwaltungstätigkeit | 0,00 | 0,00 | 0,00 | 0,00 | 0,00 | 0,00 | 0,00 |
| 17. | = Auszahlungen aus lfd. Verwaltungstätigkeit | 0,00 | 0,00 | 0,00 | 0,00 | 0,00 | 0,00 | 0,00 |
| 18. | = Saldo aus lfd. Verwaltungstätigkeit | 0,00 | 0,00 | 0,00 | 0,00 | 0,00 | 0,00 | 0,00 |
| 24. | = Einzahlungen aus Investitionstätigkeit | 0,00 | 0,00 | 0,00 | 0,00 | 0,00 | 0,00 | 0,00 |
| 31. | = Auszahlungen für Investitionstätigkeit | 0,00 | 0,00 | 0,00 | 0,00 | 0,00 | 0,00 | 0,00 |
| 32. | = Saldo Investitionstätigkeit | 0,00 | 0,00 | 0,00 | 0,00 | 0,00 | 0,00 | 0,00 |
| 33. | = Finanzmittelüberschuss/ -fehlbetrag | 0,00 | 0,00 | 0,00 | 0,00 | 0,00 | 0,00 | 0,00 |
| 36. | = Saldo aus Finanzierungstätigkeit | 0,00 | 0,00 | 0,00 | 0,00 | 0,00 | 0,00 | 0,00 |
| 37. | = Finanzmittelbestand | 0,00 | 0,00 | 0,00 | 0,00 | 0,00 | 0,00 | 0,00 |

Produkthaushalt der Gemeinde Lengenbostel

Produkthaushalt

| | |
|-----------------------|--|
| Teilhaushalt 0 | Bürgermeister |
| | 11101 Verwaltungssteuerung 31502 Soziale Beratung/Soziale Dienste |
| Teilhaushalt 1 | Fachbereich 1 |
| | 11104 Gremien 11106 Zentrale Dienste 11107 Rechtsangelegenheiten |
| Teilhaushalt 2 | Fachbereich 2 |
| | 11109 Finanzverwaltung 11110 Finanzbuchhaltung 53100 Konzession Strom 53200 Konzession Gas 61100 Steuern, allgemeine Zuweisungen, allgemeine Umlage 61200 Sonstige allgemeine Finanzwirtschaft |
| Teilhaushalt 3 | Fachbereich 3 |
| | 12100 Wahlen 55300 Friedhofs- und Bestattungswesen 28100 Heimat- und Kulturpflege 42100 Förderung des Sports 42400 Sportstätten 54700 ÖPNV 36200 Jugendarbeit 36600 Einrichtungen der Jugendarbeit |
| Teilhaushalt 4 | Fachbereich 4 |
| | 11108 Grundstücks- und Gebäudemanagement 51100 Räumliche Planung und Entwicklung 54100 Straßen 54500 Straßenreinigung, Straßenbeleuchtung 55500 Wirtschaftswege 55100 Öffentliches Grün/Naherholung 55200 Öffentliche Gewässer 55400 Natur- und Umweltschutz 53810 Abwasserbeseitigung |

Gemeinde Lenggenbostel

| Teilergebnishaushalt 2 Fachbereich II | | | | | | | |
|---------------------------------------|--|-------------------|-------------------|---------------------|---------------------|---------------------|---------------------|
| Lenggenbostel | | | | | | | |
| Nr. | Bezeichnung | Ergebnis 2021 | Ansatz 2022 | Ansatz 2023 | Plan 2024 | Plan 2025 | Plan 2026 |
| | Ordentliche Erträge | 0,00 | 0,00 | 0,00 | 0,00 | 0,00 | 0,00 |
| 1. | Steuern und ähnliche Abgaben | 871.658,85 | 871.100,00 | 1.085.200,00 | 1.143.900,00 | 1.196.500,00 | 1.238.200,00 |
| 2. | Zuwendungen und allgemeine Umlagen | 0,00 | 0,00 | 0,00 | 0,00 | 0,00 | 0,00 |
| 3. | Auflösungserträge aus Sonderposten | 386,34 | 400,00 | 400,00 | 400,00 | 400,00 | 400,00 |
| 4. | sonstige Transfererträge | 0,00 | 0,00 | 0,00 | 0,00 | 0,00 | 0,00 |
| 5. | öffentlich-rechtliche Entgelte | 0,00 | 0,00 | 0,00 | 0,00 | 0,00 | 0,00 |
| 6. | privatrechtliche Entgelte | 0,00 | 0,00 | 0,00 | 0,00 | 0,00 | 0,00 |
| 7. | Kostenerstattungen u. Kostenumlagen | 0,00 | 0,00 | 0,00 | 0,00 | 0,00 | 0,00 |
| 8. | Zinsen und ähnliche Finanzerträge | -57,00 | 100,00 | 100,00 | 100,00 | 100,00 | 100,00 |
| 9. | aktivierte Eigenleistungen | 0,00 | 0,00 | 0,00 | 0,00 | 0,00 | 0,00 |
| 10. | Bestandsveränderungen | 0,00 | 0,00 | 0,00 | 0,00 | 0,00 | 0,00 |
| 11. | sonstige ordentliche Erträge | 13.210,00 | 14.900,00 | 16.700,00 | 16.700,00 | 16.700,00 | 16.700,00 |
| 12. | = Summe ordentliche Erträge | 885.198,19 | 886.500,00 | 1.102.400,00 | 1.161.100,00 | 1.213.700,00 | 1.255.400,00 |
| | Ordentliche Aufwendungen | 0,00 | 0,00 | 0,00 | 0,00 | 0,00 | 0,00 |
| 13. | Aufwendungen für aktives Personal | 0,00 | 0,00 | 0,00 | 0,00 | 0,00 | 0,00 |
| 14. | Aufwendungen für Versorgung | 0,00 | 0,00 | 0,00 | 0,00 | 0,00 | 0,00 |
| 15. | Aufwendungen für Sach- u. Dienstleistungen | 0,00 | 0,00 | 0,00 | 0,00 | 0,00 | 0,00 |
| 16. | Abschreibungen | 0,00 | 0,00 | 0,00 | 0,00 | 0,00 | 0,00 |
| 17. | Zinsen und ähnliche Aufwendungen | 30,00 | 100,00 | 100,00 | 100,00 | 100,00 | 100,00 |
| 18. | Transferaufwendungen | 763.841,00 | 764.800,00 | 995.900,00 | 985.700,00 | 1.041.200,00 | 1.089.100,00 |
| 19. | sonstige ordentliche Aufwendungen | 1.301,00 | 1.200,00 | 1.200,00 | 1.200,00 | 1.200,00 | 1.200,00 |
| 20. | = Summe ordentliche Aufwendungen | 765.172,00 | 766.100,00 | 997.200,00 | 987.000,00 | 1.042.500,00 | 1.090.400,00 |
| 21. | ordentliches Ergebnis | 120.026,19 | 120.400,00 | 105.200,00 | 174.100,00 | 171.200,00 | 165.000,00 |
| 22. | außerordentliche Erträge | 0,00 | 0,00 | 0,00 | 0,00 | 0,00 | 0,00 |
| 23. | außerordentliche Aufwendungen | 0,00 | 0,00 | 0,00 | 0,00 | 0,00 | 0,00 |
| 24. | außerordentliches Ergebnis | 0,00 | 0,00 | 0,00 | 0,00 | 0,00 | 0,00 |
| 25. | Jahresergebnis | 120.026,19 | 120.400,00 | 105.200,00 | 174.100,00 | 171.200,00 | 165.000,00 |
| 26. | Summe der Jahresfehlbeträge/-überschüsse aus Vorjahren gem. § 2 Abs. 6 KomHKVO | 1.400.785,05 | 483.800,00 | 604.200,00 | 709.400,00 | 883.500,00 | 1.054.700,00 |
| 26.1 | Summe Ergebnisse (inkl. Fehlbeträge) | 1.520.811,24 | 604.200,00 | 709.400,00 | 883.500,00 | 1.054.700,00 | 1.219.700,00 |

Gemeinde Lenggenbostel

| Teilfinanzhaushalt 2 Fachbereich II | | | | | | | |
|--|---|-------------------|-------------------|---------------------|---------------------|---------------------|---------------------|
| Lenggenbostel | | | | | | | |
| Nr. | Bezeichnung | Ergebnis 2021 | Ansatz 2022 | Ansatz 2023 | Plan 2024 | Plan 2025 | Plan 2026 |
| 01. | Steuern und ähnliche Abgaben | 852.807,75 | 871.100,00 | 1.085.200,00 | 1.143.900,00 | 1.196.500,00 | 1.238.200,00 |
| 02. | + Zuwendungen und allgemeine Umlagen | 0,00 | 0,00 | 0,00 | 0,00 | 0,00 | 0,00 |
| 03. | + sonstige Transfereinzahlungen | 0,00 | 0,00 | 0,00 | 0,00 | 0,00 | 0,00 |
| 04. | + öffentlich-rechtliche Entgelte | 0,00 | 0,00 | 0,00 | 0,00 | 0,00 | 0,00 |
| 05. | + privatrechtliche Entgelte | 0,00 | 0,00 | 0,00 | 0,00 | 0,00 | 0,00 |
| 06. | + Kostenerstattungen u. Kostenumlagen | 0,00 | 0,00 | 0,00 | 0,00 | 0,00 | 0,00 |
| 07. | + Zinsen und ähnliche Einzahlungen | -57,00 | 100,00 | 100,00 | 100,00 | 100,00 | 100,00 |
| 08. | + Einzahl. a. d. Veräußerung geringw. Vermögensg. | 0,00 | 0,00 | 0,00 | 0,00 | 0,00 | 0,00 |
| 09. | + sonstige haushaltswirksame Einzahlungen | 14.321,83 | 14.900,00 | 16.700,00 | 16.700,00 | 16.700,00 | 16.700,00 |
| 10. | = Einzahlungen aus lfd. Verwaltungstätigkeit | 867.072,58 | 886.100,00 | 1.102.000,00 | 1.160.700,00 | 1.213.300,00 | 1.255.000,00 |
| 11. | - Auszahlungen für aktives Personal | 0,00 | 0,00 | 0,00 | 0,00 | 0,00 | 0,00 |
| 12. | - Auszahlungen für Versorgung | 0,00 | 0,00 | 0,00 | 0,00 | 0,00 | 0,00 |
| 13. | - Auszahl. f. Sach- und Dienstleist. u.ger.Verm. | 0,00 | 0,00 | 0,00 | 0,00 | 0,00 | 0,00 |
| 14. | - Zinsen und ähnliche Auszahlungen | 30,00 | 100,00 | 100,00 | 100,00 | 100,00 | 100,00 |
| 15. | - Transferzahlungen | 750.985,00 | 764.800,00 | 995.900,00 | 985.700,00 | 1.041.200,00 | 1.089.100,00 |
| 16. | - sonstige haushaltswirksame Auszahlungen | 3.009,13 | 1.200,00 | 1.200,00 | 1.200,00 | 1.200,00 | 1.200,00 |
| 17. | = Auszahlungen aus lfd. Verwaltungstätigkeit | 754.024,13 | 766.100,00 | 997.200,00 | 987.000,00 | 1.042.500,00 | 1.090.400,00 |
| 18. | = Saldo aus lfd. Verwaltungstätigkeit | 113.048,45 | 120.000,00 | 104.800,00 | 173.700,00 | 170.800,00 | 164.600,00 |
| 19. | + Zuwendungen für Investitionstätigkeit | 0,00 | 0,00 | 0,00 | 0,00 | 0,00 | 0,00 |
| 20. | + Beiträge u. ä. Entgelte f. Investitionstätigkeit | 0,00 | 0,00 | 0,00 | 0,00 | 0,00 | 0,00 |
| 21. | + Veräußerung von Sachanlagen | 0,00 | 0,00 | 0,00 | 0,00 | 0,00 | 0,00 |
| 22. | + Veräußerung von Finanzvermögensanlagen | 0,00 | 0,00 | 0,00 | 0,00 | 0,00 | 0,00 |
| 23. | + sonstige Investitionstätigkeit | 0,00 | 0,00 | 0,00 | 0,00 | 0,00 | 0,00 |
| 24. | = Einzahlungen aus Investitionstätigkeit | 0,00 | 0,00 | 0,00 | 0,00 | 0,00 | 0,00 |
| 25. | - Erwerb von Grundstücken und Gebäuden | 0,00 | 0,00 | 0,00 | 0,00 | 0,00 | 0,00 |
| 26. | - Baumaßnahmen | 0,00 | 0,00 | 0,00 | 0,00 | 0,00 | 0,00 |
| 27. | - Erwerb von beweglichem Sachvermögen | 0,00 | 0,00 | 0,00 | 0,00 | 0,00 | 0,00 |
| 28. | - Erwerb von Finanzvermögensanlagen | 0,00 | 0,00 | 0,00 | 0,00 | 0,00 | 0,00 |
| 29. | - aktivierbare Zuwendungen | 0,00 | 0,00 | 0,00 | 0,00 | 0,00 | 0,00 |
| 30. | - sonstige Investitionstätigkeit | 0,00 | 0,00 | 0,00 | 0,00 | 0,00 | 0,00 |
| 31. | = Auszahlungen für Investitionstätigkeit | 0,00 | 0,00 | 0,00 | 0,00 | 0,00 | 0,00 |
| 32. | = Saldo Investitionstätigkeit | 0,00 | 0,00 | 0,00 | 0,00 | 0,00 | 0,00 |
| 33. | = Finanzmittelüberschuss/ -fehlbetrag | 113.048,45 | 120.000,00 | 104.800,00 | 173.700,00 | 170.800,00 | 164.600,00 |
| 34. | + Aufnahme von Krediten u. Darl. f. Investitionen | 0,00 | 0,00 | 0,00 | 0,00 | 0,00 | 0,00 |
| 35. | - Tilgung von Krediten u. Darl. f. Investitionen | 0,00 | 0,00 | 0,00 | 0,00 | 0,00 | 0,00 |
| 36. | = Saldo aus Finanzierungstätigkeit | 0,00 | 0,00 | 0,00 | 0,00 | 0,00 | 0,00 |
| 37. | = Finanzmittelbestand | 113.048,45 | 120.000,00 | 104.800,00 | 173.700,00 | 170.800,00 | 164.600,00 |

Gemeinde Lenggenbostel

| | |
|---|--|
| Produktbeschreibung 11109 Finanzverwaltung | |
| Lenggenbostel | |
| Verantwortliche Person(en) | Bürgermeister |
| Kurzbeschreibung | Angelegenheiten des Haushalts- und Rechnungswesen sowie die Erhebung von Abgaben und Aufbau eines Finanzcontrollings |
| Erläuterungen | <ol style="list-style-type: none"> 1. Allgemeine Angelegenheiten der Finanzverwaltung / Finanzcontrolling <ol style="list-style-type: none"> 1.1 Steuerungsunterstützung des Rates und des Bürgermeisters bei haushaltswirksamen Entscheidungen 1.2 Entwicklung und Fortschreibung des Haushaltssicherungskonzeptes und des Haushaltssicherungsberichts 1.3 Beratung bei kommunalen Grundsatzfragen zur wirtschaftlicheren Aufgabenerledigung/Wirtschaftlichkeitsberechnungen 1.4 Entwicklung der finanzrelevanten Elemente des Neuen Steuerungsmodells 1.5 Aufbau und Entwicklung der Kosten- und Leistungsrechnung sowie des Berichtswesens 2. Finanz- und Investitionsplanung <ol style="list-style-type: none"> 2.1 Beratung zur Finanzierung von Investitionen 2.2 Aufstellung und Fortschreibung des Finanzplanes und des Investitionsprogramms 3. Angelegenheiten des Haushalts- und Rechnungswesens <ol style="list-style-type: none"> 3.1 Erstellung der Haushaltssatzung und Aufstellung der Haushaltspläne nebst Anlagen 3.2 Stellungnahmen vor haushaltswirtschaftlichen Entscheidungen des Rates 3.3 Überwachung der Ausführung des Haushaltsplanes 3.4 Bereitstellung überplanmäßiger/außerplanmäßiger Mittel 3.5 Auswertung örtlicher und überörtlicher Prüfungsberichte 4. Beteiligungsmanagement <ol style="list-style-type: none"> 4.1 Vorbereitung von Ratsbeschlüssen bezüglich beteiligungsrelevanter Entscheidungen 4.2 Beteiligungsbericht gemäß § 151 NKomVG 4.3 Unterstützung bei Fragen der strategischen Entwicklungen im Zusammenhang mit Beteiligungen (Entscheidungen über Neugründung Erweiterung, Umstrukturierung, Optimierung) 5. Erstellung des Jahresabschlusses und des Rechenschaftsberichtes 6. Finanzstatistiken <ol style="list-style-type: none"> 6.1 Statistik des öffentlichen Finanzvermögens 6.2 Schuldenstatistik 7. Kassenaufsicht 8. Veranlagung von Gemeindesteuern und sonstigen Abgaben, Gebühren, Beiträgen, Steuerverwaltung (soweit nicht anderen Aufgabenbereichen zugeordnet) 9. FAG (Finanzausgleichsgesetz)-Berechnungen Umlagen, Weiterleitung von Schlüsselzuweisungen 10. Finanzvermögens- und Schuldenverwaltung <ol style="list-style-type: none"> 10.1 Finanzvermögen <ol style="list-style-type: none"> 10.1.1 Stiftungen, Schenkungen und fremdes Kapital- Vermögen 10.1.2 Inventarbuchhaltung / Anlagenbuchhaltung 10.2. Schuldenverwaltung (soweit nicht anderen Aufgabenbereichen zugeordnet) 11. System- und Benutzerverwaltung HKR- Programme 12. Abgabe von Steuererklärungen für Betriebe gewerblicher Art 13. Weitere Leistungen <ol style="list-style-type: none"> 13.1 Freistellungsaufträge 13.2 Unbedenklichkeitsbescheinigungen 13.3 Spendenbescheinigungen 14. Anlagenbuchhaltung |
| Zielgruppe | EinwohnerInnen, Institutionen, politische Gremien, Bürgermeister, Fachbereiche |
| Allgemeine Ziele | Bewirtschaftung öffentlicher Mittel unter Einhaltung der Ziele des gesamtwirtschaftlichen Gleichgewichts unter Beachtung der allgemeinen Haushaltsgrundsätze |
| | |
| | |
| | |

Gemeinde Lenggenbostel

Teilergebnishaushalt 11109 Finanzverwaltung

Lenggenbostel

| Nr. | Bezeichnung | Ergebnis 2021 | Ansatz 2022 | Ansatz 2023 | Plan 2024 | Plan 2025 | Plan 2026 | Ergebnis 2022 |
|------------|---|------------------|------------------|------------------|------------------|------------------|------------------|------------------|
| | Ordentliche Erträge | 0,00 | 0,00 | 0,00 | 0,00 | 0,00 | 0,00 | 0,00 |
| 1. | Steuern und ähnliche Abgaben | 0,00 | 0,00 | 0,00 | 0,00 | 0,00 | 0,00 | 0,00 |
| 2. | Zuwendungen und allgemeine Umlagen | 0,00 | 0,00 | 0,00 | 0,00 | 0,00 | 0,00 | 0,00 |
| 3. | Auflösungserträge aus Sonderposten | 0,00 | 0,00 | 0,00 | 0,00 | 0,00 | 0,00 | 0,00 |
| 4. | sonstige Transfererträge | 0,00 | 0,00 | 0,00 | 0,00 | 0,00 | 0,00 | 0,00 |
| 5. | öffentlich-rechtliche Entgelte | 0,00 | 0,00 | 0,00 | 0,00 | 0,00 | 0,00 | 0,00 |
| 6. | privatrechtliche Entgelte | 0,00 | 0,00 | 0,00 | 0,00 | 0,00 | 0,00 | 0,00 |
| 7. | Kostenerstattungen u. Kostenumlagen | 0,00 | 0,00 | 0,00 | 0,00 | 0,00 | 0,00 | 0,00 |
| 8. | Zinsen und ähnliche Finanzerträge | 0,00 | 0,00 | 0,00 | 0,00 | 0,00 | 0,00 | 0,00 |
| 9. | aktivierte Eigenleistungen | 0,00 | 0,00 | 0,00 | 0,00 | 0,00 | 0,00 | 0,00 |
| 10. | Bestandsveränderungen | 0,00 | 0,00 | 0,00 | 0,00 | 0,00 | 0,00 | 0,00 |
| 11. | sonstige ordentliche Erträge | 0,00 | 0,00 | 0,00 | 0,00 | 0,00 | 0,00 | 0,00 |
| 12. | = Summe ordentliche Erträge | 0,00 | 0,00 | 0,00 | 0,00 | 0,00 | 0,00 | 0,00 |
| | Ordentliche Aufwendungen | 0,00 | 0,00 | 0,00 | 0,00 | 0,00 | 0,00 | 0,00 |
| 13. | Aufwendungen für aktives Personal | 0,00 | 0,00 | 0,00 | 0,00 | 0,00 | 0,00 | 0,00 |
| 14. | Aufwendungen für Versorgung | 0,00 | 0,00 | 0,00 | 0,00 | 0,00 | 0,00 | 0,00 |
| 15. | Aufwendungen für Sach- u. Dienstleistungen | 0,00 | 0,00 | 0,00 | 0,00 | 0,00 | 0,00 | 0,00 |
| 16. | Abschreibungen | 0,00 | 0,00 | 0,00 | 0,00 | 0,00 | 0,00 | 0,00 |
| 17. | Zinsen und ähnliche Aufwendungen | 0,00 | 0,00 | 0,00 | 0,00 | 0,00 | 0,00 | 0,00 |
| 18. | Transferaufwendungen | 0,00 | 0,00 | 0,00 | 0,00 | 0,00 | 0,00 | 0,00 |
| 19. | sonstige ordentliche Aufwendungen | 1.301,00 | 1.200,00 | 1.200,00 | 1.200,00 | 1.200,00 | 1.200,00 | 822,00 |
| 20. | = Summe ordentliche Aufwendungen | 1.301,00 | 1.200,00 | 1.200,00 | 1.200,00 | 1.200,00 | 1.200,00 | 822,00 |
| 21. | ordentliches Ergebnis | -1.301,00 | -1.200,00 | -1.200,00 | -1.200,00 | -1.200,00 | -1.200,00 | -822,00 |
| 22. | außerordentliche Erträge | 0,00 | 0,00 | 0,00 | 0,00 | 0,00 | 0,00 | 0,00 |
| 23. | außerordentliche Aufwendungen | 0,00 | 0,00 | 0,00 | 0,00 | 0,00 | 0,00 | 0,00 |
| 24. | außerordentliches Ergebnis | 0,00 | 0,00 | 0,00 | 0,00 | 0,00 | 0,00 | 0,00 |
| 25. | Jahresergebnis | -1.301,00 | -1.200,00 | -1.200,00 | -1.200,00 | -1.200,00 | -1.200,00 | -822,00 |
| 26. | Summe der Jahresfehlbeträge/- überschüsse aus Vorjahren gem. § 2 Abs. 6 KomHKVO | -14.707,58 | -10.800,00 | -12.000,00 | -13.200,00 | -14.400,00 | -15.600,00 | -16.008,58 |
| 26.1 | Summe Ergebnisse (inkl. Fehlbeträge) | -16.008,58 | -12.000,00 | -13.200,00 | -14.400,00 | -15.600,00 | -16.800,00 | -16.830,58 |

Erläuterungen

zu Pos. 19.

4431900: Prüfungsgebühr Rechnungsprüfungsamt Jahresabschlüsse

Gemeinde Lenggenbostel

| Teilfinanzhaushalt 11109 Finanzverwaltung | | | | | | | | |
|--|---|------------------|----------------|----------------|--------------|--------------|--------------|------------------|
| Lenggenbostel | | | | | | | | |
| Nr. | Bezeichnung | Ergebnis 2021 | Ansatz 2022 | Ansatz 2023 | Plan 2024 | Plan 2025 | Plan 2026 | Ergebnis 2022 |
| 10. | = Einzahlungen aus lfd. Verwaltungstätigkeit | 0,00 | 0,00 | 0,00 | 0,00 | 0,00 | 0,00 | 0,00 |
| 16. | - sonstige haushaltswirksame Auszahlungen | 3.009,13 | 1.200,00 | 1.200,00 | 1.200,00 | 1.200,00 | 1.200,00 | 4.422,00 |
| 17. | = Auszahlungen aus lfd. Verwaltungstätigkeit | 3.009,13 | 1.200,00 | 1.200,00 | 1.200,00 | 1.200,00 | 1.200,00 | 4.422,00 |
| 18. | = Saldo aus lfd. Verwaltungstätigkeit | -3.009,13 | -1.200,00 | -1.200,00 | -1.200,00 | -1.200,00 | -1.200,00 | -4.422,00 |
| 24. | = Einzahlungen aus Investitionstätigkeit | 0,00 | 0,00 | 0,00 | 0,00 | 0,00 | 0,00 | 0,00 |
| 31. | = Auszahlungen für Investitionstätigkeit | 0,00 | 0,00 | 0,00 | 0,00 | 0,00 | 0,00 | 0,00 |
| 32. | = Saldo Investitionstätigkeit | 0,00 | 0,00 | 0,00 | 0,00 | 0,00 | 0,00 | 0,00 |
| 33. | = Finanzmittelüberschuss/ -fehlbetrag | -3.009,13 | -1.200,00 | -1.200,00 | -1.200,00 | -1.200,00 | -1.200,00 | -4.422,00 |
| 36. | = Saldo aus Finanzierungstätigkeit | 0,00 | 0,00 | 0,00 | 0,00 | 0,00 | 0,00 | 0,00 |
| 37. | = Finanzmittelbestand | -3.009,13 | -1.200,00 | -1.200,00 | -1.200,00 | -1.200,00 | -1.200,00 | -4.422,00 |

Gemeinde Lenggenbostel

Produktbeschreibung 11110 Finanzbuchhaltung

Lenggenbostel

Verantwortliche Person(en) Bürgermeister

Erläuterungen

1. Interner und externer Zahlungsverkehr
 - 1.1 Buchung von Einzahlungen und Auszahlungen sowie interner Verrechnungen
 - 1.2 Buchung / Überwachung von Schnittstellen (externe Abrechnungen u. ä.)
 - 1.3 Buchung / Überwachung Verwah- und Vorschusskonten / Kreditoren-/ Debitorenkonten
2. Liquiditätsplanung und -sicherung
3. Vollstreckungswesen
 - 3.1 Mahnung
 - 3.2 Vollstreckung eigener und fremder Forderungen (Amtshilfeersuchen an Vollstreckungsbehörde; Durchführung von Sach- und Forderungspfändungen; Anträge zur Eintragung von Zwangshypotheken; Anträge zur Abgabe der eidesstattlichen Versicherung, Verwertung beweglicher Vermögensgegenstände)
 - 3.3 Überwachung der Fristen bei Stundung, Niederschlagung, Aussetzung
 - 3.4 Erlasse von Nebenforderungen
4. Anmeldung der Forderungen bei Zwangsversteigerungen und Insolvenzen einschließlich der Beantragung derartiger Verfahren
5. Verwahrung von Wertgegenständen
6. Abschlüsse
 - 6.1 Tagesabschlussarbeiten
 - 6.2 Vorbereitung / Erstellung des Jahresabschlusses
7. Finanzstatistiken - Jahresrechnungsstatistik, - Vierteljährliche Kassenstatistik
8. Weitere Leistungen
 - 8.1 Belegablage
 - 8.2 Abgabenbescheinigungen
 - 8.3 Kontrollmitteilungen
9. Stundung, Niederschlagung und Erlass von Forderungen

Auftragsgrundlage Bundes, Landes- und Ortsrecht; Ratsbeschlüsse

Gemeinde Lenggenbostel

| Teilergebnishaushalt 11110 Finanzbuchhaltung | | | | | | | | |
|--|--|---------------|-------------|-------------|-------------|-------------|-------------|---------------|
| Lenggenbostel | | | | | | | | |
| Nr. | Bezeichnung | Ergebnis 2021 | Ansatz 2022 | Ansatz 2023 | Plan 2024 | Plan 2025 | Plan 2026 | Ergebnis 2022 |
| | Ordentliche Erträge | 0,00 | 0,00 | 0,00 | 0,00 | 0,00 | 0,00 | 0,00 |
| 1. | Steuern und ähnliche Abgaben | 0,00 | 0,00 | 0,00 | 0,00 | 0,00 | 0,00 | 0,00 |
| 2. | Zuwendungen und allgemeine Umlagen | 0,00 | 0,00 | 0,00 | 0,00 | 0,00 | 0,00 | 0,00 |
| 3. | Auflösungserträge aus Sonderposten | 0,00 | 0,00 | 0,00 | 0,00 | 0,00 | 0,00 | 0,00 |
| 4. | sonstige Transfererträge | 0,00 | 0,00 | 0,00 | 0,00 | 0,00 | 0,00 | 0,00 |
| 5. | öffentlich-rechtliche Entgelte | 0,00 | 0,00 | 0,00 | 0,00 | 0,00 | 0,00 | 0,00 |
| 6. | privatrechtliche Entgelte | 0,00 | 0,00 | 0,00 | 0,00 | 0,00 | 0,00 | 0,00 |
| 7. | Kostenerstattungen u. Kostenumlagen | 0,00 | 0,00 | 0,00 | 0,00 | 0,00 | 0,00 | 0,00 |
| 8. | Zinsen und ähnliche Finanzerträge | 0,00 | 0,00 | 0,00 | 0,00 | 0,00 | 0,00 | 0,00 |
| 9. | aktivierte Eigenleistungen | 0,00 | 0,00 | 0,00 | 0,00 | 0,00 | 0,00 | 0,00 |
| 10. | Bestandsveränderungen | 0,00 | 0,00 | 0,00 | 0,00 | 0,00 | 0,00 | 0,00 |
| 11. | sonstige ordentliche Erträge | 10,00 | 0,00 | 0,00 | 0,00 | 0,00 | 0,00 | 350,00 |
| 12. | = Summe ordentliche Erträge | 10,00 | 0,00 | 0,00 | 0,00 | 0,00 | 0,00 | 350,00 |
| | Ordentliche Aufwendungen | 0,00 | 0,00 | 0,00 | 0,00 | 0,00 | 0,00 | 0,00 |
| 13. | Aufwendungen für aktives Personal | 0,00 | 0,00 | 0,00 | 0,00 | 0,00 | 0,00 | 0,00 |
| 14. | Aufwendungen für Versorgung | 0,00 | 0,00 | 0,00 | 0,00 | 0,00 | 0,00 | 0,00 |
| 15. | Aufwendungen für Sach- u. Dienstleistungen | 0,00 | 0,00 | 0,00 | 0,00 | 0,00 | 0,00 | 0,00 |
| 16. | Abschreibungen | 0,00 | 0,00 | 0,00 | 0,00 | 0,00 | 0,00 | 0,00 |
| 17. | Zinsen und ähnliche Aufwendungen | 0,00 | 0,00 | 0,00 | 0,00 | 0,00 | 0,00 | 0,00 |
| 18. | Transferaufwendungen | 0,00 | 0,00 | 0,00 | 0,00 | 0,00 | 0,00 | 0,00 |
| 19. | sonstige ordentliche Aufwendungen | 0,00 | 0,00 | 0,00 | 0,00 | 0,00 | 0,00 | 0,00 |
| 20. | = Summe ordentliche Aufwendungen | 0,00 | 0,00 | 0,00 | 0,00 | 0,00 | 0,00 | 0,00 |
| 21. | ordentliches Ergebnis | 10,00 | 0,00 | 0,00 | 0,00 | 0,00 | 0,00 | 350,00 |
| 22. | außerordentliche Erträge | 0,00 | 0,00 | 0,00 | 0,00 | 0,00 | 0,00 | 0,00 |
| 23. | außerordentliche Aufwendungen | 0,00 | 0,00 | 0,00 | 0,00 | 0,00 | 0,00 | 0,00 |
| 24. | außerordentliches Ergebnis | 0,00 | 0,00 | 0,00 | 0,00 | 0,00 | 0,00 | 0,00 |
| 25. | Jahresergebnis | 10,00 | 0,00 | 0,00 | 0,00 | 0,00 | 0,00 | 350,00 |
| 26. | Summe der Jahresfehlbeträge/-überschüsse aus Vorjahren gem. § 2 Abs. 6 KomHKVO | 15.154,00 | 0,00 | 0,00 | 0,00 | 0,00 | 0,00 | 15.164,00 |
| 26.1 | Summe Ergebnisse (inkl. Fehlbeiträge) | 15.164,00 | 0,00 | 0,00 | 0,00 | 0,00 | 0,00 | 15.514,00 |

Gemeinde Lenggenbostel

| Teilfinanzhaushalt 11110 Finanzbuchhaltung | | | | | | | | |
|--|---|------------------|----------------|----------------|--------------|--------------|--------------|------------------|
| Lenggenbostel | | | | | | | | |
| Nr. | Bezeichnung | Ergebnis 2021 | Ansatz 2022 | Ansatz 2023 | Plan 2024 | Plan 2025 | Plan 2026 | Ergebnis 2022 |
| 09. | + sonstige haushaltswirksame Einzahlungen | 10,00 | 0,00 | 0,00 | 0,00 | 0,00 | 0,00 | 350,00 |
| 10. | = Einzahlungen aus lfd. Verwaltungstätigkeit | 10,00 | 0,00 | 0,00 | 0,00 | 0,00 | 0,00 | 350,00 |
| 17. | = Auszahlungen aus lfd. Verwaltungstätigkeit | 0,00 | 0,00 | 0,00 | 0,00 | 0,00 | 0,00 | 0,00 |
| 18. | = Saldo aus lfd. Verwaltungstätigkeit | 10,00 | 0,00 | 0,00 | 0,00 | 0,00 | 0,00 | 350,00 |
| 24. | = Einzahlungen aus Investitionstätigkeit | 0,00 | 0,00 | 0,00 | 0,00 | 0,00 | 0,00 | 0,00 |
| 31. | = Auszahlungen für Investitionstätigkeit | 0,00 | 0,00 | 0,00 | 0,00 | 0,00 | 0,00 | 0,00 |
| 32. | = Saldo Investitionstätigkeit | 0,00 | 0,00 | 0,00 | 0,00 | 0,00 | 0,00 | 0,00 |
| 33. | = Finanzmittelüberschuss/ -fehlbetrag | 10,00 | 0,00 | 0,00 | 0,00 | 0,00 | 0,00 | 350,00 |
| 36. | = Saldo aus Finanzierungstätigkeit | 0,00 | 0,00 | 0,00 | 0,00 | 0,00 | 0,00 | 0,00 |
| 37. | = Finanzmittelbestand | 10,00 | 0,00 | 0,00 | 0,00 | 0,00 | 0,00 | 350,00 |

Gemeinde Lengenbostel

| | |
|---|--|
| Produktbeschreibung 53100 Konzession Strom | |
| Lengenbostel | |
| Verantwortliche Person(en) | Bürgermeister |
| Kurzbeschreibung | Sicherung der Stromversorgung |
| Erläuterungen | <ol style="list-style-type: none"> 1. Vergabeverfahren 2. Abschluss und Aktualisierung von Konzessions-verträgen 3. Abrechnung Konzessionsabgaben |
| Auftragsgrundlage | Bundes- und Landesrecht; Ratsbeschluss; Konzessionsvertrag |
| Zielgruppe | EinwohnerInnen, Institutionen, Energieversorgungsunternehmen und Netzbetreiber |
| Allgemeine Ziele | Versorgungssicherheit und Sicherung kommunaler Einnahmen |
| | |
| | |
| | |

Gemeinde Lenggenbostel

| Teilergebnishaushalt 53100 Konzession Strom | | | | | | | | |
|---|--|------------------|------------------|------------------|------------------|------------------|------------------|------------------|
| Lenggenbostel | | | | | | | | |
| Nr. | Bezeichnung | Ergebnis 2021 | Ansatz 2022 | Ansatz 2023 | Plan 2024 | Plan 2025 | Plan 2026 | Ergebnis 2022 |
| | Ordentliche Erträge | 0,00 | 0,00 | 0,00 | 0,00 | 0,00 | 0,00 | 0,00 |
| 1. | Steuern und ähnliche Abgaben | 0,00 | 0,00 | 0,00 | 0,00 | 0,00 | 0,00 | 0,00 |
| 2. | Zuwendungen und allgemeine Umlagen | 0,00 | 0,00 | 0,00 | 0,00 | 0,00 | 0,00 | 0,00 |
| 3. | Auflösungserträge aus Sonderposten | 0,00 | 0,00 | 0,00 | 0,00 | 0,00 | 0,00 | 0,00 |
| 4. | sonstige Transfererträge | 0,00 | 0,00 | 0,00 | 0,00 | 0,00 | 0,00 | 0,00 |
| 5. | öffentlich-rechtliche Entgelte | 0,00 | 0,00 | 0,00 | 0,00 | 0,00 | 0,00 | 0,00 |
| 6. | privatrechtliche Entgelte | 0,00 | 0,00 | 0,00 | 0,00 | 0,00 | 0,00 | 0,00 |
| 7. | Kostenerstattungen u. Kostenumlagen | 0,00 | 0,00 | 0,00 | 0,00 | 0,00 | 0,00 | 0,00 |
| 8. | Zinsen und ähnliche Finanzerträge | 0,00 | 0,00 | 0,00 | 0,00 | 0,00 | 0,00 | 0,00 |
| 9. | aktivierte Eigenleistungen | 0,00 | 0,00 | 0,00 | 0,00 | 0,00 | 0,00 | 0,00 |
| 10. | Bestandsveränderungen | 0,00 | 0,00 | 0,00 | 0,00 | 0,00 | 0,00 | 0,00 |
| 11. | sonstige ordentliche Erträge | 11.600,00 | 13.200,00 | 14.700,00 | 14.700,00 | 14.700,00 | 14.700,00 | 14.628,25 |
| 12. | = Summe ordentliche Erträge | 11.600,00 | 13.200,00 | 14.700,00 | 14.700,00 | 14.700,00 | 14.700,00 | 14.628,25 |
| | Ordentliche Aufwendungen | 0,00 | 0,00 | 0,00 | 0,00 | 0,00 | 0,00 | 0,00 |
| 13. | Aufwendungen für aktives Personal | 0,00 | 0,00 | 0,00 | 0,00 | 0,00 | 0,00 | 0,00 |
| 14. | Aufwendungen für Versorgung | 0,00 | 0,00 | 0,00 | 0,00 | 0,00 | 0,00 | 0,00 |
| 15. | Aufwendungen für Sach- u. Dienstleistungen | 0,00 | 0,00 | 0,00 | 0,00 | 0,00 | 0,00 | 0,00 |
| 16. | Abschreibungen | 0,00 | 0,00 | 0,00 | 0,00 | 0,00 | 0,00 | 0,00 |
| 17. | Zinsen und ähnliche Aufwendungen | 0,00 | 0,00 | 0,00 | 0,00 | 0,00 | 0,00 | 0,00 |
| 18. | Transferaufwendungen | 0,00 | 0,00 | 0,00 | 0,00 | 0,00 | 0,00 | 0,00 |
| 19. | sonstige ordentliche Aufwendungen | 0,00 | 0,00 | 0,00 | 0,00 | 0,00 | 0,00 | 0,00 |
| 20. | = Summe ordentliche Aufwendungen | 0,00 | 0,00 | 0,00 | 0,00 | 0,00 | 0,00 | 0,00 |
| 21. | ordentliches Ergebnis | 11.600,00 | 13.200,00 | 14.700,00 | 14.700,00 | 14.700,00 | 14.700,00 | 14.628,25 |
| 22. | außerordentliche Erträge | 0,00 | 0,00 | 0,00 | 0,00 | 0,00 | 0,00 | 0,00 |
| 23. | außerordentliche Aufwendungen | 0,00 | 0,00 | 0,00 | 0,00 | 0,00 | 0,00 | 0,00 |
| 24. | außerordentliches Ergebnis | 0,00 | 0,00 | 0,00 | 0,00 | 0,00 | 0,00 | 0,00 |
| 25. | Jahresergebnis | 11.600,00 | 13.200,00 | 14.700,00 | 14.700,00 | 14.700,00 | 14.700,00 | 14.628,25 |
| 26. | Summe der Jahresfehlbeträge/-überschüsse aus Vorjahren gem. § 2 Abs. 6 KomHKVO | 139.326,47 | 157.500,00 | 170.700,00 | 185.400,00 | 200.100,00 | 214.800,00 | 150.926,47 |
| 26.1 | Summe Ergebnisse (inkl. Fehlbeiträge) | 150.926,47 | 170.700,00 | 185.400,00 | 200.100,00 | 214.800,00 | 229.500,00 | 165.554,72 |

Gemeinde Lengenbostel

| Teilfinanzhaushalt 53100 Konzession Strom | | | | | | | | |
|--|---|------------------|------------------|------------------|------------------|------------------|------------------|------------------|
| Lengenbostel | | | | | | | | |
| Nr. | Bezeichnung | Ergebnis 2021 | Ansatz 2022 | Ansatz 2023 | Plan 2024 | Plan 2025 | Plan 2026 | Ergebnis 2022 |
| 09. | + sonstige haushaltswirksame Einzahlungen | 12.640,57 | 13.200,00 | 14.700,00 | 14.700,00 | 14.700,00 | 14.700,00 | 14.711,53 |
| 10. | = Einzahlungen aus lfd. Verwaltungstätigkeit | 12.640,57 | 13.200,00 | 14.700,00 | 14.700,00 | 14.700,00 | 14.700,00 | 14.711,53 |
| 17. | = Auszahlungen aus lfd. Verwaltungstätigkeit | 0,00 | 0,00 | 0,00 | 0,00 | 0,00 | 0,00 | 0,00 |
| 18. | = Saldo aus lfd. Verwaltungstätigkeit | 12.640,57 | 13.200,00 | 14.700,00 | 14.700,00 | 14.700,00 | 14.700,00 | 14.711,53 |
| 24. | = Einzahlungen aus Investitionstätigkeit | 0,00 | 0,00 | 0,00 | 0,00 | 0,00 | 0,00 | 0,00 |
| 31. | = Auszahlungen für Investitionstätigkeit | 0,00 | 0,00 | 0,00 | 0,00 | 0,00 | 0,00 | 0,00 |
| 32. | = Saldo Investitionstätigkeit | 0,00 | 0,00 | 0,00 | 0,00 | 0,00 | 0,00 | 0,00 |
| 33. | = Finanzmittelüberschuss/ -fehlbetrag | 12.640,57 | 13.200,00 | 14.700,00 | 14.700,00 | 14.700,00 | 14.700,00 | 14.711,53 |
| 36. | = Saldo aus Finanzierungstätigkeit | 0,00 | 0,00 | 0,00 | 0,00 | 0,00 | 0,00 | 0,00 |
| 37. | = Finanzmittelbestand | 12.640,57 | 13.200,00 | 14.700,00 | 14.700,00 | 14.700,00 | 14.700,00 | 14.711,53 |

Gemeinde Lengenbostel

| | |
|---|--|
| Produktbeschreibung 53200 Konzession Gas | |
| Lengenbostel | |
| Verantwortliche Person(en) | Bürgermeister |
| Kurzbeschreibung | Sicherung der Gasversorgung |
| Erläuterungen | <ol style="list-style-type: none"> 1. Vergabeverfahren 2. Abschluss und Aktualisierung von Konzessions-verträgen 3. Abrechnung Konzessionsabgaben |
| Auftragsgrundlage | Bundes- und Landesrecht; Ratsbeschlüsse; Konzessionsvertrag |
| Zielgruppe | EinwohnerInnen, Institutionen, Energieversorgungsunternehmen und Netzbetreiber |
| Allgemeine Ziele | Versorgungssicherheit und Sicherung kommunaler Einnahmen |
| | |
| | |
| | |

Gemeinde Lenggenbostel

Teilergebnishaushalt 53200 Konzession Gas

Lenggenbostel

| Nr. | Bezeichnung | Ergebnis 2021 | Ansatz 2022 | Ansatz 2023 | Plan 2024 | Plan 2025 | Plan 2026 | Ergebnis 2022 |
|------------|--|------------------|-----------------|-----------------|-----------------|-----------------|-----------------|------------------|
| | Ordentliche Erträge | 0,00 | 0,00 | 0,00 | 0,00 | 0,00 | 0,00 | 0,00 |
| 1. | Steuern und ähnliche Abgaben | 0,00 | 0,00 | 0,00 | 0,00 | 0,00 | 0,00 | 0,00 |
| 2. | Zuwendungen und allgemeine Umlagen | 0,00 | 0,00 | 0,00 | 0,00 | 0,00 | 0,00 | 0,00 |
| 3. | Auflösungserträge aus Sonderposten | 0,00 | 0,00 | 0,00 | 0,00 | 0,00 | 0,00 | 0,00 |
| 4. | sonstige Transfererträge | 0,00 | 0,00 | 0,00 | 0,00 | 0,00 | 0,00 | 0,00 |
| 5. | öffentlich-rechtliche Entgelte | 0,00 | 0,00 | 0,00 | 0,00 | 0,00 | 0,00 | 0,00 |
| 6. | privatrechtliche Entgelte | 0,00 | 0,00 | 0,00 | 0,00 | 0,00 | 0,00 | 0,00 |
| 7. | Kostenerstattungen u. Kostenumlagen | 0,00 | 0,00 | 0,00 | 0,00 | 0,00 | 0,00 | 0,00 |
| 8. | Zinsen und ähnliche Finanzerträge | 0,00 | 0,00 | 0,00 | 0,00 | 0,00 | 0,00 | 0,00 |
| 9. | aktivierte Eigenleistungen | 0,00 | 0,00 | 0,00 | 0,00 | 0,00 | 0,00 | 0,00 |
| 10. | Bestandsveränderungen | 0,00 | 0,00 | 0,00 | 0,00 | 0,00 | 0,00 | 0,00 |
| 11. | sonstige ordentliche Erträge | 1.600,00 | 1.700,00 | 2.000,00 | 2.000,00 | 2.000,00 | 2.000,00 | 2.029,27 |
| 12. | = Summe ordentliche Erträge | 1.600,00 | 1.700,00 | 2.000,00 | 2.000,00 | 2.000,00 | 2.000,00 | 2.029,27 |
| | Ordentliche Aufwendungen | 0,00 | 0,00 | 0,00 | 0,00 | 0,00 | 0,00 | 0,00 |
| 13. | Aufwendungen für aktives Personal | 0,00 | 0,00 | 0,00 | 0,00 | 0,00 | 0,00 | 0,00 |
| 14. | Aufwendungen für Versorgung | 0,00 | 0,00 | 0,00 | 0,00 | 0,00 | 0,00 | 0,00 |
| 15. | Aufwendungen für Sach- u. Dienstleistungen | 0,00 | 0,00 | 0,00 | 0,00 | 0,00 | 0,00 | 0,00 |
| 16. | Abschreibungen | 0,00 | 0,00 | 0,00 | 0,00 | 0,00 | 0,00 | 0,00 |
| 17. | Zinsen und ähnliche Aufwendungen | 0,00 | 0,00 | 0,00 | 0,00 | 0,00 | 0,00 | 0,00 |
| 18. | Transferaufwendungen | 0,00 | 0,00 | 0,00 | 0,00 | 0,00 | 0,00 | 0,00 |
| 19. | sonstige ordentliche Aufwendungen | 0,00 | 0,00 | 0,00 | 0,00 | 0,00 | 0,00 | 0,00 |
| 20. | = Summe ordentliche Aufwendungen | 0,00 | 0,00 | 0,00 | 0,00 | 0,00 | 0,00 | 0,00 |
| 21. | ordentliches Ergebnis | 1.600,00 | 1.700,00 | 2.000,00 | 2.000,00 | 2.000,00 | 2.000,00 | 2.029,27 |
| 22. | außerordentliche Erträge | 0,00 | 0,00 | 0,00 | 0,00 | 0,00 | 0,00 | 0,00 |
| 23. | außerordentliche Aufwendungen | 0,00 | 0,00 | 0,00 | 0,00 | 0,00 | 0,00 | 0,00 |
| 24. | außerordentliches Ergebnis | 0,00 | 0,00 | 0,00 | 0,00 | 0,00 | 0,00 | 0,00 |
| 25. | Jahresergebnis | 1.600,00 | 1.700,00 | 2.000,00 | 2.000,00 | 2.000,00 | 2.000,00 | 2.029,27 |
| 26. | Summe der Jahresfehlbeträge/ überschüsse aus Vorjahren gem. § 2 Abs. 6 KomHKVO | 14.840,90 | 17.500,00 | 19.200,00 | 21.200,00 | 23.200,00 | 25.200,00 | 16.440,90 |
| 26.1 | Summe Ergebnisse (inkl. Fehlbeträge) | 16.440,90 | 19.200,00 | 21.200,00 | 23.200,00 | 25.200,00 | 27.200,00 | 18.470,17 |

Gemeinde Lenggenbostel

| Teilfinanzhaushalt 53200 Konzession Gas | | | | | | | | |
|---|---|------------------|-----------------|-----------------|-----------------|-----------------|-----------------|------------------|
| Lenggenbostel | | | | | | | | |
| Nr. | Bezeichnung | Ergebnis 2021 | Ansatz 2022 | Ansatz 2023 | Plan 2024 | Plan 2025 | Plan 2026 | Ergebnis 2022 |
| 09. | + sonstige haushaltswirksame Einzahlungen | 1.671,26 | 1.700,00 | 2.000,00 | 2.000,00 | 2.000,00 | 2.000,00 | 2.029,27 |
| 10. | = Einzahlungen aus lfd. Verwaltungstätigkeit | 1.671,26 | 1.700,00 | 2.000,00 | 2.000,00 | 2.000,00 | 2.000,00 | 2.029,27 |
| 17. | = Auszahlungen aus lfd. Verwaltungstätigkeit | 0,00 | 0,00 | 0,00 | 0,00 | 0,00 | 0,00 | 0,00 |
| 18. | = Saldo aus lfd. Verwaltungstätigkeit | 1.671,26 | 1.700,00 | 2.000,00 | 2.000,00 | 2.000,00 | 2.000,00 | 2.029,27 |
| 24. | = Einzahlungen aus Investitionstätigkeit | 0,00 | 0,00 | 0,00 | 0,00 | 0,00 | 0,00 | 0,00 |
| 31. | = Auszahlungen für Investitionstätigkeit | 0,00 | 0,00 | 0,00 | 0,00 | 0,00 | 0,00 | 0,00 |
| 32. | = Saldo Investitionstätigkeit | 0,00 | 0,00 | 0,00 | 0,00 | 0,00 | 0,00 | 0,00 |
| 33. | = Finanzmittelüberschuss/ -fehlbetrag | 1.671,26 | 1.700,00 | 2.000,00 | 2.000,00 | 2.000,00 | 2.000,00 | 2.029,27 |
| 36. | = Saldo aus Finanzierungstätigkeit | 0,00 | 0,00 | 0,00 | 0,00 | 0,00 | 0,00 | 0,00 |
| 37. | = Finanzmittelbestand | 1.671,26 | 1.700,00 | 2.000,00 | 2.000,00 | 2.000,00 | 2.000,00 | 2.029,27 |

Gemeinde Lenggenbostel

| | |
|---|---|
| Produktbeschreibung 61100 Steuern, allgemeine Zuweisungen, allgemeine Umlage | |
| Lenggenbostel | |
| Verantwortliche Person(en) | Bürgermeister |
| Kurzbeschreibung | Zahlungsein- und ausgänge aus Abgaben und Umlagen |
| Erläuterungen | <ul style="list-style-type: none"> 1. Erträge <ul style="list-style-type: none"> 1.1 Gewerbesteuer 1.2 Grundsteuer A und B 1.3 Gemeindeanteil an der Einkommenssteuer 1.4 Gemeindeanteil an der Umsatzsteuer 1.5 Vergnügungssteuer 1.6 Hundesteuer 1.7 Jagd- und Fischereipachtanteile 2. Transfererträge <ul style="list-style-type: none"> 2.1 Schlüsselzuweisungen vom Land/Samtgemeinde 2.2 Zuweisungen für Aufgaben des übertragenen Wirkungsbereichs 2.3 Zuweisungen vom Landkreis 2.4 Umlagen 3. Transferaufwendungen <ul style="list-style-type: none"> 3.1 Gewerbesteuerumlage nach dem Gemeindefinanzreformgesetz 3.2 Finanzausgleichsumlage an das Land 3.3 Kreis-/Samtgemeindeumlage 3.4 Weiterleitung der Schlüsselzuweisungen an die Mitgliedsgemeinden 3.5 Umlagen |
| Auftragsgrundlage | Bundes-, Landes- und Ortsrecht; Ratsbeschlüsse |
| Zielgruppe | Verwaltung, Landkreis, Mitgliedsgemeinden |
| | |
| | |
| | |
| | |

Gemeinde Lenggenbostel

Teilergebnishaushalt 61100 Steuern, allgemeine Zuweisungen, allgemeine Umlage

Lenggenbostel

| Nr. | Bezeichnung | Ergebnis 2021 | Ansatz 2022 | Ansatz 2023 | Plan 2024 | Plan 2025 | Plan 2026 | Ergebnis 2022 |
|------------|--|-------------------|-------------------|---------------------|---------------------|---------------------|---------------------|---------------------|
| | Ordentliche Erträge | 0,00 | 0,00 | 0,00 | 0,00 | 0,00 | 0,00 | 0,00 |
| 1. | Steuern und ähnliche Abgaben | 871.658,85 | 871.100,00 | 1.085.200,00 | 1.143.900,00 | 1.196.500,00 | 1.238.200,00 | 1.012.311,46 |
| 2. | Zuwendungen und allgemeine Umlagen | 0,00 | 0,00 | 0,00 | 0,00 | 0,00 | 0,00 | 1.282,00 |
| 3. | Auflösungserträge aus Sonderposten | 0,00 | 0,00 | 0,00 | 0,00 | 0,00 | 0,00 | 0,00 |
| 4. | sonstige Transfererträge | 0,00 | 0,00 | 0,00 | 0,00 | 0,00 | 0,00 | 0,00 |
| 5. | öffentlich-rechtliche Entgelte | 0,00 | 0,00 | 0,00 | 0,00 | 0,00 | 0,00 | 0,00 |
| 6. | privatrechtliche Entgelte | 0,00 | 0,00 | 0,00 | 0,00 | 0,00 | 0,00 | 0,00 |
| 7. | Kostenerstattungen u. Kostenumlagen | 0,00 | 0,00 | 0,00 | 0,00 | 0,00 | 0,00 | 0,00 |
| 8. | Zinsen und ähnliche Finanzerträge | -57,00 | 100,00 | 100,00 | 100,00 | 100,00 | 100,00 | 247,00 |
| 9. | aktivierte Eigenleistungen | 0,00 | 0,00 | 0,00 | 0,00 | 0,00 | 0,00 | 0,00 |
| 10. | Bestandsveränderungen | 0,00 | 0,00 | 0,00 | 0,00 | 0,00 | 0,00 | 0,00 |
| 11. | sonstige ordentliche Erträge | 0,00 | 0,00 | 0,00 | 0,00 | 0,00 | 0,00 | 0,00 |
| 12. | = Summe ordentliche Erträge | 871.601,85 | 871.200,00 | 1.085.300,00 | 1.144.000,00 | 1.196.600,00 | 1.238.300,00 | 1.013.840,46 |
| | Ordentliche Aufwendungen | 0,00 | 0,00 | 0,00 | 0,00 | 0,00 | 0,00 | 0,00 |
| 13. | Aufwendungen für aktives Personal | 0,00 | 0,00 | 0,00 | 0,00 | 0,00 | 0,00 | 0,00 |
| 14. | Aufwendungen für Versorgung | 0,00 | 0,00 | 0,00 | 0,00 | 0,00 | 0,00 | 0,00 |
| 15. | Aufwendungen für Sach- u. Dienstleistungen | 0,00 | 0,00 | 0,00 | 0,00 | 0,00 | 0,00 | 0,00 |
| 16. | Abschreibungen | 0,00 | 0,00 | 0,00 | 0,00 | 0,00 | 0,00 | 0,00 |
| 17. | Zinsen und ähnliche Aufwendungen | 30,00 | 100,00 | 100,00 | 100,00 | 100,00 | 100,00 | 0,00 |
| 18. | Transferaufwendungen | 763.841,00 | 764.800,00 | 995.900,00 | 985.700,00 | 1.041.200,00 | 1.089.100,00 | 762.041,00 |
| 19. | sonstige ordentliche Aufwendungen | 0,00 | 0,00 | 0,00 | 0,00 | 0,00 | 0,00 | 0,00 |
| 20. | = Summe ordentliche Aufwendungen | 763.871,00 | 764.900,00 | 996.000,00 | 985.800,00 | 1.041.300,00 | 1.089.200,00 | 762.041,00 |
| 21. | ordentliches Ergebnis | 107.730,85 | 106.300,00 | 89.300,00 | 158.200,00 | 155.300,00 | 149.100,00 | 251.799,46 |
| 22. | außerordentliche Erträge | 0,00 | 0,00 | 0,00 | 0,00 | 0,00 | 0,00 | 0,00 |
| 23. | außerordentliche Aufwendungen | 0,00 | 0,00 | 0,00 | 0,00 | 0,00 | 0,00 | 0,00 |
| 24. | außerordentliches Ergebnis | 0,00 | 0,00 | 0,00 | 0,00 | 0,00 | 0,00 | 0,00 |
| 25. | Jahresergebnis | 107.730,85 | 106.300,00 | 89.300,00 | 158.200,00 | 155.300,00 | 149.100,00 | 251.799,46 |
| 26. | Summe der Jahresfehlbeträge/ überschüsse aus Vorjahren gem. § 2 Abs. 6 KomHKVO | 1.238.481,77 | 314.800,00 | 421.100,00 | 510.400,00 | 668.600,00 | 823.900,00 | 1.346.212,62 |
| 26.1 | Summe Ergebnisse (inkl. Fehlbeiträge) | 1.346.212,62 | 421.100,00 | 510.400,00 | 668.600,00 | 823.900,00 | 973.000,00 | 1.598.012,08 |

Gemeinde Lenggenbostel

Teilergebnishaushalt 61100 Steuern, allgemeine Zuweisungen, allgemeine Umlage

Lenggenbostel

| Nr. | Bezeichnung | Ergebnis 2021 | Ansatz 2022 | Ansatz 2023 | Plan 2024 | Plan 2025 | Plan 2026 | Ergebnis 2022 |
|---------|---|------------------|----------------|----------------|--------------|--------------|--------------|------------------|
| 3011000 | Grundsteuer A | -9.575,77 | -8.700,00 | -9.000,00 | -9.000,00 | -9.000,00 | -9.000,00 | -7.721,26 |
| 3012000 | Grundsteuer B | -93.923,13 | -94.300,00 | -103.300,00 | -104.500,00 | -105.800,00 | -107.100,00 | -95.200,05 |
| 3013000 | Gewerbesteuer | -413.539,95 | -420.000,00 | -596.800,00 | -637.400,00 | -673.700,00 | -696.600,00 | -553.600,65 |
| 3021000 | Gemeindeanteil an der Einkommensteuer | -240.404,00 | -249.500,00 | -268.500,00 | -283.300,00 | -296.300,00 | -311.700,00 | -251.661,00 |
| 3022000 | Gemeindeanteil an der Umsatzsteuer | -113.180,00 | -97.500,00 | -106.500,00 | -108.600,00 | -110.600,00 | -112.700,00 | -103.178,00 |
| 3031000 | Vergnügungssteuer | 0,00 | 0,00 | 0,00 | 0,00 | 0,00 | 0,00 | 0,00 |
| 3032000 | Hundesteuer | -1.036,00 | -1.100,00 | -1.100,00 | -1.100,00 | -1.100,00 | -1.100,00 | -950,50 |
| 3132000 | Sonstige allg. Zuweisungen von Gemeinden(GV) | 0,00 | 0,00 | 0,00 | 0,00 | 0,00 | 0,00 | 0,00 |
| 3691000 | Verzinsung v. Steuernachforderungen | 57,00 | -100,00 | -100,00 | -100,00 | -100,00 | -100,00 | -247,00 |
| Z10 | Summe ordentliche Erträge | 871.601,85 | 871.200,00 | 1.085.300,00 | 1.144.000,00 | 1.196.600,00 | 1.238.300,00 | 1.013.840,46 |
| 4341000 | Gewerbesteuerumlage | 37.122,00 | 38.700,00 | 49.700,00 | 53.100,00 | 56.100,00 | 58.100,00 | 36.479,00 |
| 4372100 | Kreisumlage | 307.753,00 | 302.800,00 | 390.900,00 | 385.300,00 | 407.000,00 | 426.000,00 | 302.604,00 |
| 4372200 | Samtgemeindeumlage | 418.966,00 | 423.300,00 | 555.300,00 | 547.300,00 | 578.100,00 | 605.000,00 | 422.958,00 |
| 4592000 | Verzinsung von Steuererstattungen | 30,00 | 100,00 | 100,00 | 100,00 | 100,00 | 100,00 | 0,00 |
| Z20 | Summe ordentliche Aufwendungen | 763.871,00 | 764.900,00 | 996.000,00 | 985.800,00 | 1.041.300,00 | 1.089.200,00 | 762.041,00 |
| Z30 | Jahresergebnis | 107.730,85 | 106.300,00 | 89.300,00 | 158.200,00 | 155.300,00 | 149.100,00 | 251.799,46 |

Gemeinde Lenggenbostel

Teilfinanzhaushalt 61100 Steuern, allgemeine Zuweisungen, allgemeine Umlage

Lenggenbostel

| Nr. | Bezeichnung | Ergebnis 2021 | Ansatz 2022 | Ansatz 2023 | Plan 2024 | Plan 2025 | Plan 2026 | Ergebnis 2022 |
|------------|---|-------------------|-------------------|---------------------|---------------------|---------------------|---------------------|-------------------|
| 01. | Steuern und ähnliche Abgaben | 852.807,75 | 871.100,00 | 1.085.200,00 | 1.143.900,00 | 1.196.500,00 | 1.238.200,00 | 986.918,13 |
| 02. | + Zuwendungen und allgemeine Umlagen | 0,00 | 0,00 | 0,00 | 0,00 | 0,00 | 0,00 | 1.282,00 |
| 07. | + Zinsen und ähnliche Einzahlungen | -57,00 | 100,00 | 100,00 | 100,00 | 100,00 | 100,00 | 212,00 |
| 10. | = Einzahlungen aus lfd. Verwaltungstätigkeit | 852.750,75 | 871.200,00 | 1.085.300,00 | 1.144.000,00 | 1.196.600,00 | 1.238.300,00 | 988.412,13 |
| 14. | - Zinsen und ähnliche Auszahlungen | 30,00 | 100,00 | 100,00 | 100,00 | 100,00 | 100,00 | 0,00 |
| 15. | - Transferzahlungen | 750.985,00 | 764.800,00 | 995.900,00 | 985.700,00 | 1.041.200,00 | 1.089.100,00 | 774.897,00 |
| 17. | = Auszahlungen aus lfd. Verwaltungstätigkeit | 751.015,00 | 764.900,00 | 996.000,00 | 985.800,00 | 1.041.300,00 | 1.089.200,00 | 774.897,00 |
| 18. | = Saldo aus lfd. Verwaltungstätigkeit | 101.735,75 | 106.300,00 | 89.300,00 | 158.200,00 | 155.300,00 | 149.100,00 | 213.515,13 |
| 24. | = Einzahlungen aus Investitionstätigkeit | 0,00 | 0,00 | 0,00 | 0,00 | 0,00 | 0,00 | 0,00 |
| 31. | = Auszahlungen für Investitionstätigkeit | 0,00 | 0,00 | 0,00 | 0,00 | 0,00 | 0,00 | 0,00 |
| 32. | = Saldo Investitionstätigkeit | 0,00 | 0,00 | 0,00 | 0,00 | 0,00 | 0,00 | 0,00 |
| 33. | = Finanzmittelüberschuss/ -fehlbetrag | 101.735,75 | 106.300,00 | 89.300,00 | 158.200,00 | 155.300,00 | 149.100,00 | 213.515,13 |
| 36. | = Saldo aus Finanzierungstätigkeit | 0,00 | 0,00 | 0,00 | 0,00 | 0,00 | 0,00 | 0,00 |
| 37. | = Finanzmittelbestand | 101.735,75 | 106.300,00 | 89.300,00 | 158.200,00 | 155.300,00 | 149.100,00 | 213.515,13 |

Gemeinde Lenggenbostel

| | |
|---|---|
| Produktbeschreibung 61200 Sonstige allgemeine Finanzwirtschaft | |
| Lenggenbostel | |
| Verantwortliche Person(en) | Bürgermeister |
| Kurzbeschreibung | Sonstige allgemeine Finanzwirtschaft |
| Erläuterungen | Abbildung der Zahlungsströme aus der sonstigen allgemeinen Finanzwirtschaft |
| Auftragsgrundlage | Bundes-, Landes-, und Ortsrecht; Ratsbeschluss |
| Zielgruppe | Verwaltung |
| | |
| | |
| | |
| | |

Gemeinde Lengenbostel

Teilergebnishaushalt 61200 Sonstige allgemeine Finanzwirtschaft

Lengenbostel

| Nr. | Bezeichnung | Ergebnis 2021 | Ansatz 2022 | Ansatz 2023 | Plan 2024 | Plan 2025 | Plan 2026 | Ergebnis 2022 |
|------------|--|------------------|----------------|----------------|---------------|---------------|---------------|------------------|
| | Ordentliche Erträge | 0,00 | 0,00 | 0,00 | 0,00 | 0,00 | 0,00 | 0,00 |
| 1. | Steuern und ähnliche Abgaben | 0,00 | 0,00 | 0,00 | 0,00 | 0,00 | 0,00 | 0,00 |
| 2. | Zuwendungen und allgemeine Umlagen | 0,00 | 0,00 | 0,00 | 0,00 | 0,00 | 0,00 | 0,00 |
| 3. | Auflösungserträge aus Sonderposten | 386,34 | 400,00 | 400,00 | 400,00 | 400,00 | 400,00 | 385,34 |
| 4. | sonstige Transfererträge | 0,00 | 0,00 | 0,00 | 0,00 | 0,00 | 0,00 | 0,00 |
| 5. | öffentlich-rechtliche Entgelte | 0,00 | 0,00 | 0,00 | 0,00 | 0,00 | 0,00 | 0,00 |
| 6. | privatrechtliche Entgelte | 0,00 | 0,00 | 0,00 | 0,00 | 0,00 | 0,00 | 0,00 |
| 7. | Kostenerstattungen u. Kostenumlagen | 0,00 | 0,00 | 0,00 | 0,00 | 0,00 | 0,00 | 0,00 |
| 8. | Zinsen und ähnliche Finanzerträge | 0,00 | 0,00 | 0,00 | 0,00 | 0,00 | 0,00 | 0,00 |
| 9. | aktivierte Eigenleistungen | 0,00 | 0,00 | 0,00 | 0,00 | 0,00 | 0,00 | 0,00 |
| 10. | Bestandsveränderungen | 0,00 | 0,00 | 0,00 | 0,00 | 0,00 | 0,00 | 0,00 |
| 11. | sonstige ordentliche Erträge | 0,00 | 0,00 | 0,00 | 0,00 | 0,00 | 0,00 | 0,00 |
| 12. | = Summe ordentliche Erträge | 386,34 | 400,00 | 400,00 | 400,00 | 400,00 | 400,00 | 385,34 |
| | Ordentliche Aufwendungen | 0,00 | 0,00 | 0,00 | 0,00 | 0,00 | 0,00 | 0,00 |
| 13. | Aufwendungen für aktives Personal | 0,00 | 0,00 | 0,00 | 0,00 | 0,00 | 0,00 | 0,00 |
| 14. | Aufwendungen für Versorgung | 0,00 | 0,00 | 0,00 | 0,00 | 0,00 | 0,00 | 0,00 |
| 15. | Aufwendungen für Sach- u. Dienstleistungen | 0,00 | 0,00 | 0,00 | 0,00 | 0,00 | 0,00 | 0,00 |
| 16. | Abschreibungen | 0,00 | 0,00 | 0,00 | 0,00 | 0,00 | 0,00 | 0,00 |
| 17. | Zinsen und ähnliche Aufwendungen | 0,00 | 0,00 | 0,00 | 0,00 | 0,00 | 0,00 | 0,00 |
| 18. | Transferaufwendungen | 0,00 | 0,00 | 0,00 | 0,00 | 0,00 | 0,00 | 0,00 |
| 19. | sonstige ordentliche Aufwendungen | 0,00 | 0,00 | 0,00 | 0,00 | 0,00 | 0,00 | 0,00 |
| 20. | = Summe ordentliche Aufwendungen | 0,00 | 0,00 | 0,00 | 0,00 | 0,00 | 0,00 | 0,00 |
| 21. | ordentliches Ergebnis | 386,34 | 400,00 | 400,00 | 400,00 | 400,00 | 400,00 | 385,34 |
| 22. | außerordentliche Erträge | 0,00 | 0,00 | 0,00 | 0,00 | 0,00 | 0,00 | 0,00 |
| 23. | außerordentliche Aufwendungen | 0,00 | 0,00 | 0,00 | 0,00 | 0,00 | 0,00 | 0,00 |
| 24. | außerordentliches Ergebnis | 0,00 | 0,00 | 0,00 | 0,00 | 0,00 | 0,00 | 0,00 |
| 25. | Jahresergebnis | 386,34 | 400,00 | 400,00 | 400,00 | 400,00 | 400,00 | 385,34 |
| 26. | Summe der Jahresfehlbeträge/ überschüsse aus Vorjahren gem. § 2 Abs. 6 KomHKVO | 7.689,49 | 4.800,00 | 5.200,00 | 5.600,00 | 6.000,00 | 6.400,00 | 8.075,83 |
| 26.1 | Summe Ergebnisse (inkl. Fehlbeiträge) | 8.075,83 | 5.200,00 | 5.600,00 | 6.000,00 | 6.400,00 | 6.800,00 | 8.461,17 |

Gemeinde Lengenbostel

Teilfinanzhaushalt 61200 Sonstige allgemeine Finanzwirtschaft

Lengenbostel

| Nr. | Bezeichnung | Ergebnis 2021 | Ansatz 2022 | Ansatz 2023 | Plan 2024 | Plan 2025 | Plan 2026 | Ergebnis 2022 |
|-----|--|------------------|----------------|----------------|--------------|--------------|--------------|------------------|
| 10. | = Einzahlungen aus lfd. Verwaltungstätigkeit | 0,00 | 0,00 | 0,00 | 0,00 | 0,00 | 0,00 | 0,00 |
| 17. | = Auszahlungen aus lfd. Verwaltungstätigkeit | 0,00 | 0,00 | 0,00 | 0,00 | 0,00 | 0,00 | 0,00 |
| 18. | = Saldo aus lfd. Verwaltungstätigkeit | 0,00 | 0,00 | 0,00 | 0,00 | 0,00 | 0,00 | 0,00 |
| 24. | = Einzahlungen aus Investitionstätigkeit | 0,00 | 0,00 | 0,00 | 0,00 | 0,00 | 0,00 | 0,00 |
| 31. | = Auszahlungen für Investitionstätigkeit | 0,00 | 0,00 | 0,00 | 0,00 | 0,00 | 0,00 | 0,00 |
| 32. | = Saldo Investitionstätigkeit | 0,00 | 0,00 | 0,00 | 0,00 | 0,00 | 0,00 | 0,00 |
| 33. | = Finanzmittelüberschuss/ -fehlbetrag | 0,00 | 0,00 | 0,00 | 0,00 | 0,00 | 0,00 | 0,00 |
| 36. | = Saldo aus Finanzierungstätigkeit | 0,00 | 0,00 | 0,00 | 0,00 | 0,00 | 0,00 | 0,00 |
| 37. | = Finanzmittelbestand | 0,00 | 0,00 | 0,00 | 0,00 | 0,00 | 0,00 | 0,00 |

Produkthaushalt der Gemeinde Lengenbostel

P r o d u k t h a u s h a l t

| | |
|-----------------------|--|
| Teilhaushalt 0 | Bürgermeister |
| | 11101 Verwaltungssteuerung 31502 Soziale Beratung/Soziale Dienste |
| Teilhaushalt 1 | Fachbereich 1 |
| | 11104 Gremien 11106 Zentrale Dienste 11107 Rechtsangelegenheiten |
| Teilhaushalt 2 | Fachbereich 2 |
| | 11109 Finanzverwaltung 11110 Finanzbuchhaltung 53100 Konzession Strom 53200 Konzession Gas 61100 Steuern, allgemeine Zuweisungen, allgemeine Umlage 61200 Sonstige allgemeine Finanzwirtschaft |
| Teilhaushalt 3 | Fachbereich 3 |
| | 12100 Wahlen 55300 Friedhofs- und Bestattungswesen 28100 Heimat- und Kulturpflege 42100 Förderung des Sports 42400 Sportstätten 54700 ÖPNV 36200 Jugendarbeit 36600 Einrichtungen der Jugendarbeit |
| Teilhaushalt 4 | Fachbereich 4 |
| | 11108 Grundstücks- und Gebäudemanagement 51100 Räumliche Planung und Entwicklung 54100 Straßen 54500 Straßenreinigung, Straßenbeleuchtung 55500 Wirtschaftswege 55100 Öffentliches Grün/Naherholung 55200 Öffentliche Gewässer 55400 Natur- und Umweltschutz 53810 Abwasserbeseitigung |

Gemeinde Lenggenbostel

| Teilergebnishaushalt 3 Fachbereich III | | | | | | | |
|---|--|-------------------|-------------------|-------------------|-------------------|-------------------|-------------------|
| Lenggenbostel | | | | | | | |
| Nr. | Bezeichnung | Ergebnis 2021 | Ansatz 2022 | Ansatz 2023 | Plan 2024 | Plan 2025 | Plan 2026 |
| | Ordentliche Erträge | 0,00 | 0,00 | 0,00 | 0,00 | 0,00 | 0,00 |
| 1. | Steuern und ähnliche Abgaben | 0,00 | 0,00 | 0,00 | 0,00 | 0,00 | 0,00 |
| 2. | Zuwendungen und allgemeine Umlagen | 150,00 | 0,00 | 0,00 | 0,00 | 0,00 | 0,00 |
| 3. | Auflösungserträge aus Sonderposten | 1.468,51 | 1.400,00 | 1.300,00 | 1.300,00 | 1.300,00 | 1.300,00 |
| 4. | sonstige Transfererträge | 0,00 | 0,00 | 0,00 | 0,00 | 0,00 | 0,00 |
| 5. | öffentlich-rechtliche Entgelte | 0,00 | 0,00 | 0,00 | 0,00 | 0,00 | 0,00 |
| 6. | privatrechtliche Entgelte | 720,00 | 800,00 | 400,00 | 400,00 | 400,00 | 400,00 |
| 7. | Kostenerstattungen u. Kostenumlagen | 235,00 | 0,00 | 0,00 | 0,00 | 0,00 | 0,00 |
| 8. | Zinsen und ähnliche Finanzerträge | 0,00 | 0,00 | 0,00 | 0,00 | 0,00 | 0,00 |
| 9. | aktivierte Eigenleistungen | 0,00 | 0,00 | 0,00 | 0,00 | 0,00 | 0,00 |
| 10. | Bestandsveränderungen | 0,00 | 0,00 | 0,00 | 0,00 | 0,00 | 0,00 |
| 11. | sonstige ordentliche Erträge | 0,00 | 0,00 | 0,00 | 0,00 | 0,00 | 0,00 |
| 12. | = Summe ordentliche Erträge | 2.573,51 | 2.200,00 | 1.700,00 | 1.700,00 | 1.700,00 | 1.700,00 |
| | Ordentliche Aufwendungen | 0,00 | 0,00 | 0,00 | 0,00 | 0,00 | 0,00 |
| 13. | Aufwendungen für aktives Personal | 9.210,15 | 3.500,00 | 1.600,00 | 1.600,00 | 1.600,00 | 1.600,00 |
| 14. | Aufwendungen für Versorgung | 0,00 | 0,00 | 0,00 | 0,00 | 0,00 | 0,00 |
| 15. | Aufwendungen für Sach- u. Dienstleistungen | 6.194,81 | 14.900,00 | 27.000,00 | 17.400,00 | 17.400,00 | 17.400,00 |
| 16. | Abschreibungen | 3.314,84 | 7.500,00 | 7.500,00 | 7.500,00 | 7.500,00 | 7.500,00 |
| 17. | Zinsen und ähnliche Aufwendungen | 0,00 | 0,00 | 0,00 | 0,00 | 0,00 | 0,00 |
| 18. | Transferaufwendungen | 0,00 | 1.100,00 | 700,00 | 700,00 | 700,00 | 700,00 |
| 19. | sonstige ordentliche Aufwendungen | 954,29 | 1.400,00 | 1.400,00 | 1.400,00 | 1.400,00 | 1.400,00 |
| 20. | = Summe ordentliche Aufwendungen | 19.674,09 | 28.400,00 | 38.200,00 | 28.600,00 | 28.600,00 | 28.600,00 |
| 21. | ordentliches Ergebnis | -17.100,58 | -26.200,00 | -36.500,00 | -26.900,00 | -26.900,00 | -26.900,00 |
| 22. | außerordentliche Erträge | 0,00 | 0,00 | 0,00 | 0,00 | 0,00 | 0,00 |
| 23. | außerordentliche Aufwendungen | 0,00 | 0,00 | 0,00 | 0,00 | 0,00 | 0,00 |
| 24. | außerordentliches Ergebnis | 0,00 | 0,00 | 0,00 | 0,00 | 0,00 | 0,00 |
| 25. | Jahresergebnis | -17.100,58 | -26.200,00 | -36.500,00 | -26.900,00 | -26.900,00 | -26.900,00 |
| 26. | Summe der Jahresfehlbeträge/-überschüsse aus Vorjahren gem. § 2 Abs. 6 KomHKVO | -106.458,27 | -172.800,00 | -199.000,00 | -235.500,00 | -262.400,00 | -289.300,00 |
| 26.1 | Summe Ergebnisse (inkl. Fehlbeiträge) | -123.558,85 | -199.000,00 | -235.500,00 | -262.400,00 | -289.300,00 | -316.200,00 |

Gemeinde Lenggenbostel

| Teilfinanzhaushalt 3 Fachbereich III | | | | | | | |
|---|---|--------------------|-------------------|-------------------|-------------------|-------------------|-------------------|
| Lenggenbostel | | | | | | | |
| Nr. | Bezeichnung | Ergebnis 2021 | Ansatz 2022 | Ansatz 2023 | Plan 2024 | Plan 2025 | Plan 2026 |
| 01. | Steuern und ähnliche Abgaben | 0,00 | 0,00 | 0,00 | 0,00 | 0,00 | 0,00 |
| 02. | + Zuwendungen und allgemeine Umlagen | 150,00 | 0,00 | 0,00 | 0,00 | 0,00 | 0,00 |
| 03. | + sonstige Transfereinzahlungen | 0,00 | 0,00 | 0,00 | 0,00 | 0,00 | 0,00 |
| 04. | + öffentlich-rechtliche Entgelte | 0,00 | 0,00 | 0,00 | 0,00 | 0,00 | 0,00 |
| 05. | + privatrechtliche Entgelte | 720,00 | 800,00 | 400,00 | 400,00 | 400,00 | 400,00 |
| 06. | + Kostenerstattungen u. Kostenumlagen | 235,00 | 0,00 | 0,00 | 0,00 | 0,00 | 0,00 |
| 07. | + Zinsen und ähnliche Einzahlungen | 0,00 | 0,00 | 0,00 | 0,00 | 0,00 | 0,00 |
| 08. | + Einzahl. a. d. Veräußerung geringw. Vermögensg. | 0,00 | 0,00 | 0,00 | 0,00 | 0,00 | 0,00 |
| 09. | + sonstige haushaltswirksame Einzahlungen | 0,00 | 0,00 | 0,00 | 0,00 | 0,00 | 0,00 |
| 10. | = Einzahlungen aus lfd. Verwaltungstätigkeit | 1.105,00 | 800,00 | 400,00 | 400,00 | 400,00 | 400,00 |
| 11. | - Auszahlungen für aktives Personal | 9.720,15 | 3.500,00 | 1.600,00 | 1.600,00 | 1.600,00 | 1.600,00 |
| 12. | - Auszahlungen für Versorgung | 0,00 | 0,00 | 0,00 | 0,00 | 0,00 | 0,00 |
| 13. | - Auszahl. f. Sach- und Dienstleist. u.ger.Verm. | 5.951,18 | 14.900,00 | 27.000,00 | 17.400,00 | 17.400,00 | 17.400,00 |
| 14. | - Zinsen und ähnliche Auszahlungen | 0,00 | 0,00 | 0,00 | 0,00 | 0,00 | 0,00 |
| 15. | - Transferzahlungen | 0,00 | 1.100,00 | 700,00 | 700,00 | 700,00 | 700,00 |
| 16. | - sonstige haushaltswirksame Auszahlungen | 954,29 | 1.400,00 | 1.400,00 | 1.400,00 | 1.400,00 | 1.400,00 |
| 17. | = Auszahlungen aus lfd. Verwaltungstätigkeit | 16.625,62 | 20.900,00 | 30.700,00 | 21.100,00 | 21.100,00 | 21.100,00 |
| 18. | = Saldo aus lfd. Verwaltungstätigkeit | -15.520,62 | -20.100,00 | -30.300,00 | -20.700,00 | -20.700,00 | -20.700,00 |
| 19. | + Zuwendungen für Investitionstätigkeit | 1.800,00 | 0,00 | 0,00 | 0,00 | 0,00 | 0,00 |
| 20. | + Beiträge u. ä. Entgelte f. Investitionstätigkeit | 0,00 | 0,00 | 0,00 | 0,00 | 0,00 | 0,00 |
| 21. | + Veräußerung von Sachanlagen | 0,00 | 0,00 | 0,00 | 0,00 | 0,00 | 0,00 |
| 22. | + Veräußerung von Finanzvermögensanlagen | 0,00 | 0,00 | 0,00 | 0,00 | 0,00 | 0,00 |
| 23. | + sonstige Investitionstätigkeit | 0,00 | 0,00 | 0,00 | 0,00 | 0,00 | 0,00 |
| 24. | = Einzahlungen aus Investitionstätigkeit | 1.800,00 | 0,00 | 0,00 | 0,00 | 0,00 | 0,00 |
| 25. | - Erwerb von Grundstücken und Gebäuden | 0,00 | 0,00 | 0,00 | 0,00 | 0,00 | 0,00 |
| 26. | - Baumaßnahmen | 228.306,97 | 40.000,00 | 0,00 | 0,00 | 0,00 | 0,00 |
| 27. | - Erwerb von beweglichem Sachvermögen | 0,00 | 0,00 | 0,00 | 0,00 | 0,00 | 0,00 |
| 28. | - Erwerb von Finanzvermögensanlagen | 0,00 | 0,00 | 0,00 | 0,00 | 0,00 | 0,00 |
| 29. | - aktivierbare Zuwendungen | 0,00 | 0,00 | 0,00 | 0,00 | 0,00 | 0,00 |
| 30. | - sonstige Investitionstätigkeit | 0,00 | 0,00 | 0,00 | 0,00 | 0,00 | 0,00 |
| 31. | = Auszahlungen für Investitionstätigkeit | 228.306,97 | 40.000,00 | 0,00 | 0,00 | 0,00 | 0,00 |
| 32. | = Saldo Investitionstätigkeit | -226.506,97 | -40.000,00 | 0,00 | 0,00 | 0,00 | 0,00 |
| 33. | = Finanzmittelüberschuss/ -fehlbetrag | -242.027,59 | -60.100,00 | -30.300,00 | -20.700,00 | -20.700,00 | -20.700,00 |
| 34. | + Aufnahme von Krediten u. Darl. f. Investitionen | 0,00 | 0,00 | 0,00 | 0,00 | 0,00 | 0,00 |
| 35. | - Tilgung von Krediten u. Darl. f. Investitionen | 0,00 | 0,00 | 0,00 | 0,00 | 0,00 | 0,00 |
| 36. | = Saldo aus Finanzierungstätigkeit | 0,00 | 0,00 | 0,00 | 0,00 | 0,00 | 0,00 |
| 37. | = Finanzmittelbestand | -242.027,59 | -60.100,00 | -30.300,00 | -20.700,00 | -20.700,00 | -20.700,00 |

Gemeinde Lengenbostel

| Investitionen 3 Fachbereich III | | | | | | | |
|--|-----------------------------|------------------|----------------|-----------------------------------|--------------------|--------------------|--------------------|
| Lengenbostel | | | | | | | |
| Nr. Bezeichnung | Jahres- ergebnis 2021 | Ansatz 2022 | Ansatz 2023 | Verpflichtungs- Ermächtigungen | Finanzplan 2024 | Finanzplan 2025 | Finanzplan 2026 |
| 3 28100 19 Gebäude DGH/FF Freetz (NEU) | | | | | | | |
| INV5170001 Neubau DGH/FF Freetz | 219.140,21 | 40.000,00 | 0,00 | 0,00 | 0,00 | 0,00 | 0,00 |
| Gesamtsumme Bilanz Zugang/Aufwand | 220.940,21 | 40.000,00 | 0,00 | 0,00 | 0,00 | 0,00 | 0,00 |
| Gesamtsumme Bilanz Abgang/Ertrag | -1.800,00 | 0,00 | 0,00 | 0,00 | 0,00 | 0,00 | 0,00 |
| Gesamtsumme | 219.140,21 | 40.000,00 | 0,00 | 0,00 | 0,00 | 0,00 | 0,00 |

Gemeinde Lenggenbostel

| | |
|---|---|
| Produktbeschreibung 12100 Wahlen | |
| Lenggenbostel | |
| Verantwortliche Person(en) | Bürgermeister |
| Kurzbeschreibung | Vorbereitung, Durchführung und Nachbereitung sowie die öffentliche Darstellung von Wahlen und Abstimmungen |
| Erläuterungen | <p>1. Vorbereitung, Durchführung und Nachbereitung der Europa-, Bundestags-, Landtags-, Kommunalwahlen (Vertretungen und Direktwahlen), Volksinitiativen, Volksbegehren, Volksentscheiden, Landwirtschaftskammerwahlen, Bürgerbegehren und Bürgerentscheiden soweit es sich um kommunale Aufgaben handelt, sowie die öffentliche Präsentation und Darstellung</p> <p>2. Insbesondere fallen hierunter folgende Leistungen:</p> <p>2.1 Festlegung der Wahlbezirke</p> <p>2.2 Ausstattung der Wahllokale</p> <p>2.3 Berufung, Betreuung und Entschädigung der Wahlhelfer, Wahlvorstände</p> <p>2.4 Wahlbekanntmachung</p> <p>2.5 Erstellung und Versand der Wahlbenachrichtigungen</p> <p>2.6 Organisation und Durchführung der Ausstellung von Wahlscheinen und Briefwahlunterlagen</p> <p>2.7 Aufstellen und Führen der Wählerverzeichnisse</p> <p>2.8 Prüfung der Voraussetzungen und Bestätigung von Unterstützungsunterschriften bei Wahlen, Volksinitiativen und Volksbegehren</p> <p>2.9 Erfassung und Weiterleitung der Wahlergebnisse</p> <p>2.10 bei Kommunalwahlen zusätzlich alle Aufgaben der Gemeindegewahlleitung, insbesondere:</p> <p>2.10.1 Bildung der Wahlausschüsse</p> <p>2.10.2 Festlegung der Wahlbereiche und Stimmbezirke</p> <p>2.10.3 Prüfung der Wahlrechtsvoraussetzungen sowie Zulassung und Ablehnung der Wahlvorschläge</p> <p>2.10.4 Stimmzetteldruck</p> <p>2.10.5 Feststellung des Wahlergebnisses</p> <p>2.10.6 Berufungsverfahren der gewählten BewerberInnen, inkl. Ersatzpersonen, Ausscheiden und Nachrücken in den Gemeinderat</p> <p>2.10.7 Präsentation und Veröffentlichung der Kommunalwahlergebnisse</p> |
| Auftragsgrundlage | Bundes-, Landes- und Ortsrecht, Beschlüsse der politischen Gremien |
| Zielgruppe | BürgerInnen, Parteien und Wählergemeinschaften, Öffentlichkeit |
| Allgemeine Ziele | Rechtlich einwandfreie Vorbereitung, Durchführung und Nachbereitung von Wahlen, Volksinitiativen, Volksbegehren, Volksentscheiden, Bürgerbegehren und Bürgerentscheiden sowie die angemessene öffentliche Darstellung der Ergebnisse |
| | |
| | |
| | |

Gemeinde Lenggenbostel

| Teilergebnishaushalt 12100 Wahlen | | | | | | | | |
|--|--|----------------|-------------|-------------|-------------|-------------|-------------|---------------|
| Lenggenbostel | | | | | | | | |
| Nr. | Bezeichnung | Ergebnis 2021 | Ansatz 2022 | Ansatz 2023 | Plan 2024 | Plan 2025 | Plan 2026 | Ergebnis 2022 |
| | Ordentliche Erträge | 0,00 | 0,00 | 0,00 | 0,00 | 0,00 | 0,00 | 0,00 |
| 1. | Steuern und ähnliche Abgaben | 0,00 | 0,00 | 0,00 | 0,00 | 0,00 | 0,00 | 0,00 |
| 2. | Zuwendungen und allgemeine Umlagen | 0,00 | 0,00 | 0,00 | 0,00 | 0,00 | 0,00 | 0,00 |
| 3. | Auflösungserträge aus Sonderposten | 0,00 | 0,00 | 0,00 | 0,00 | 0,00 | 0,00 | 0,00 |
| 4. | sonstige Transfererträge | 0,00 | 0,00 | 0,00 | 0,00 | 0,00 | 0,00 | 0,00 |
| 5. | öffentlich-rechtliche Entgelte | 0,00 | 0,00 | 0,00 | 0,00 | 0,00 | 0,00 | 0,00 |
| 6. | privatrechtliche Entgelte | 0,00 | 0,00 | 0,00 | 0,00 | 0,00 | 0,00 | 0,00 |
| 7. | Kostenerstattungen u. Kostenumlagen | 235,00 | 0,00 | 0,00 | 0,00 | 0,00 | 0,00 | 0,00 |
| 8. | Zinsen und ähnliche Finanzerträge | 0,00 | 0,00 | 0,00 | 0,00 | 0,00 | 0,00 | 0,00 |
| 9. | aktivierte Eigenleistungen | 0,00 | 0,00 | 0,00 | 0,00 | 0,00 | 0,00 | 0,00 |
| 10. | Bestandsveränderungen | 0,00 | 0,00 | 0,00 | 0,00 | 0,00 | 0,00 | 0,00 |
| 11. | sonstige ordentliche Erträge | 0,00 | 0,00 | 0,00 | 0,00 | 0,00 | 0,00 | 0,00 |
| 12. | = Summe ordentliche Erträge | 235,00 | 0,00 | 0,00 | 0,00 | 0,00 | 0,00 | 0,00 |
| | Ordentliche Aufwendungen | 0,00 | 0,00 | 0,00 | 0,00 | 0,00 | 0,00 | 0,00 |
| 13. | Aufwendungen für aktives Personal | 0,00 | 0,00 | 0,00 | 0,00 | 0,00 | 0,00 | 0,00 |
| 14. | Aufwendungen für Versorgung | 0,00 | 0,00 | 0,00 | 0,00 | 0,00 | 0,00 | 0,00 |
| 15. | Aufwendungen für Sach- u. Dienstleistungen | 38,20 | 0,00 | 0,00 | 0,00 | 0,00 | 0,00 | 0,00 |
| 16. | Abschreibungen | 0,00 | 0,00 | 0,00 | 0,00 | 0,00 | 0,00 | 0,00 |
| 17. | Zinsen und ähnliche Aufwendungen | 0,00 | 0,00 | 0,00 | 0,00 | 0,00 | 0,00 | 0,00 |
| 18. | Transferaufwendungen | 0,00 | 0,00 | 0,00 | 0,00 | 0,00 | 0,00 | 0,00 |
| 19. | sonstige ordentliche Aufwendungen | 885,00 | 0,00 | 0,00 | 0,00 | 0,00 | 0,00 | 0,00 |
| 20. | = Summe ordentliche Aufwendungen | 923,20 | 0,00 | 0,00 | 0,00 | 0,00 | 0,00 | 0,00 |
| 21. | ordentliches Ergebnis | -688,20 | 0,00 | 0,00 | 0,00 | 0,00 | 0,00 | 0,00 |
| 22. | außerordentliche Erträge | 0,00 | 0,00 | 0,00 | 0,00 | 0,00 | 0,00 | 0,00 |
| 23. | außerordentliche Aufwendungen | 0,00 | 0,00 | 0,00 | 0,00 | 0,00 | 0,00 | 0,00 |
| 24. | außerordentliches Ergebnis | 0,00 | 0,00 | 0,00 | 0,00 | 0,00 | 0,00 | 0,00 |
| 25. | Jahresergebnis | -688,20 | 0,00 | 0,00 | 0,00 | 0,00 | 0,00 | 0,00 |
| 26. | Summe der Jahresfehlbeträge/-überschüsse aus Vorjahren gem. § 2 Abs. 6 KomHKVO | -1.255,51 | -3.000,00 | -3.000,00 | -3.000,00 | -3.000,00 | -3.000,00 | -1.943,71 |
| 26.1 | Summe Ergebnisse (inkl. Fehlbeträge) | -1.943,71 | -3.000,00 | -3.000,00 | -3.000,00 | -3.000,00 | -3.000,00 | -1.943,71 |

Gemeinde Lenggenbostel

| Teilfinanzhaushalt 12100 Wahlen | | | | | | | | |
|--|---|------------------|----------------|----------------|--------------|--------------|--------------|------------------|
| Lenggenbostel | | | | | | | | |
| Nr. | Bezeichnung | Ergebnis 2021 | Ansatz 2022 | Ansatz 2023 | Plan 2024 | Plan 2025 | Plan 2026 | Ergebnis 2022 |
| 06. | + Kostenerstattungen u. Kostenumlagen | 235,00 | 0,00 | 0,00 | 0,00 | 0,00 | 0,00 | 0,00 |
| 10. | = Einzahlungen aus lfd. Verwaltungstätigkeit | 235,00 | 0,00 | 0,00 | 0,00 | 0,00 | 0,00 | 0,00 |
| 13. | - Auszahl. f. Sach- und Dienstleist. u.ger.Verm. | 38,20 | 0,00 | 0,00 | 0,00 | 0,00 | 0,00 | 0,00 |
| 16. | - sonstige haushaltswirksame Auszahlungen | 885,00 | 0,00 | 0,00 | 0,00 | 0,00 | 0,00 | 0,00 |
| 17. | = Auszahlungen aus lfd. Verwaltungstätigkeit | 923,20 | 0,00 | 0,00 | 0,00 | 0,00 | 0,00 | 0,00 |
| 18. | = Saldo aus lfd. Verwaltungstätigkeit | -688,20 | 0,00 | 0,00 | 0,00 | 0,00 | 0,00 | 0,00 |
| 24. | = Einzahlungen aus Investitionstätigkeit | 0,00 | 0,00 | 0,00 | 0,00 | 0,00 | 0,00 | 0,00 |
| 31. | = Auszahlungen für Investitionstätigkeit | 0,00 | 0,00 | 0,00 | 0,00 | 0,00 | 0,00 | 0,00 |
| 32. | = Saldo Investitionstätigkeit | 0,00 | 0,00 | 0,00 | 0,00 | 0,00 | 0,00 | 0,00 |
| 33. | = Finanzmittelüberschuss/ -fehlbetrag | -688,20 | 0,00 | 0,00 | 0,00 | 0,00 | 0,00 | 0,00 |
| 36. | = Saldo aus Finanzierungstätigkeit | 0,00 | 0,00 | 0,00 | 0,00 | 0,00 | 0,00 | 0,00 |
| 37. | = Finanzmittelbestand | -688,20 | 0,00 | 0,00 | 0,00 | 0,00 | 0,00 | 0,00 |

Gemeinde Lenggenbostel

| | |
|--|--|
| Produktbeschreibung 55300 Friedhofs- und Bestattungswesen | |
| Lenggenbostel | |
| Verantwortliche Person(en) | Bürgermeister |
| Kurzbeschreibung | Verwaltung von Friedhöfen |
| Erläuterungen | <ol style="list-style-type: none"> 1. Friedhofsleistungen (einschl. Friedhofssatzung und Friedhofsgebührensatzung, Kalkulation und Abrechnung der Gebühren, Zusammenarbeit mit den Bestattungsunternehmen u.ä.) 2. Vergabe von Grabstellen und deren Gestaltung 3. Erdbestattung, Urnenbeisetzung, Einebnungen 4. Kontrolle der Gräber, Grabsteine, Bäume und der Wege 5. Unterhaltung der Kriegsgräber und Kriegerdenkmäler Organisation der Pflege und Unterhaltung der Friedhöfe |
| Auftragsgrundlage | Bundes-, Landes- und Ortsrecht; Ratsbeschlüsse |
| Zielgruppe | EinwohnerInnen |
| Allgemeine Ziele | Abwicklung eines ordnungsgemäßen Friedhofsbetriebes |
| | |
| | |
| | |

Gemeinde Lengenbostel

Teilergebnishaushalt 55300 Friedhofs- und Bestattungswesen

Lengenbostel

| Nr. | Bezeichnung | Ergebnis 2021 | Ansatz 2022 | Ansatz 2023 | Plan 2024 | Plan 2025 | Plan 2026 | Ergebnis 2022 |
|------------|--|----------------|----------------|----------------|----------------|----------------|----------------|----------------|
| | Ordentliche Erträge | 0,00 | 0,00 | 0,00 | 0,00 | 0,00 | 0,00 | 0,00 |
| 1. | Steuern und ähnliche Abgaben | 0,00 | 0,00 | 0,00 | 0,00 | 0,00 | 0,00 | 0,00 |
| 2. | Zuwendungen und allgemeine Umlagen | 0,00 | 0,00 | 0,00 | 0,00 | 0,00 | 0,00 | 0,00 |
| 3. | Auflösungserträge aus Sonderposten | 0,00 | 0,00 | 0,00 | 0,00 | 0,00 | 0,00 | 0,00 |
| 4. | sonstige Transfererträge | 0,00 | 0,00 | 0,00 | 0,00 | 0,00 | 0,00 | 0,00 |
| 5. | öffentlich-rechtliche Entgelte | 0,00 | 0,00 | 0,00 | 0,00 | 0,00 | 0,00 | 0,00 |
| 6. | privatrechtliche Entgelte | 0,00 | 0,00 | 0,00 | 0,00 | 0,00 | 0,00 | 0,00 |
| 7. | Kostenerstattungen u. Kostenumlagen | 0,00 | 0,00 | 0,00 | 0,00 | 0,00 | 0,00 | 0,00 |
| 8. | Zinsen und ähnliche Finanzerträge | 0,00 | 0,00 | 0,00 | 0,00 | 0,00 | 0,00 | 0,00 |
| 9. | aktivierte Eigenleistungen | 0,00 | 0,00 | 0,00 | 0,00 | 0,00 | 0,00 | 0,00 |
| 10. | Bestandsveränderungen | 0,00 | 0,00 | 0,00 | 0,00 | 0,00 | 0,00 | 0,00 |
| 11. | sonstige ordentliche Erträge | 0,00 | 0,00 | 0,00 | 0,00 | 0,00 | 0,00 | 0,00 |
| 12. | = Summe ordentliche Erträge | 0,00 | 0,00 | 0,00 | 0,00 | 0,00 | 0,00 | 0,00 |
| | Ordentliche Aufwendungen | 0,00 | 0,00 | 0,00 | 0,00 | 0,00 | 0,00 | 0,00 |
| 13. | Aufwendungen für aktives Personal | 260,78 | 400,00 | 400,00 | 400,00 | 400,00 | 400,00 | 260,58 |
| 14. | Aufwendungen für Versorgung | 0,00 | 0,00 | 0,00 | 0,00 | 0,00 | 0,00 | 0,00 |
| 15. | Aufwendungen für Sach- u. Dienstleistungen | 0,00 | 100,00 | 100,00 | 100,00 | 100,00 | 100,00 | 158,03 |
| 16. | Abschreibungen | 0,00 | 0,00 | 0,00 | 0,00 | 0,00 | 0,00 | 0,00 |
| 17. | Zinsen und ähnliche Aufwendungen | 0,00 | 0,00 | 0,00 | 0,00 | 0,00 | 0,00 | 0,00 |
| 18. | Transferaufwendungen | 0,00 | 0,00 | 0,00 | 0,00 | 0,00 | 0,00 | 0,00 |
| 19. | sonstige ordentliche Aufwendungen | 25,00 | 100,00 | 100,00 | 100,00 | 100,00 | 100,00 | 25,00 |
| 20. | = Summe ordentliche Aufwendungen | 285,78 | 600,00 | 600,00 | 600,00 | 600,00 | 600,00 | 443,61 |
| 21. | ordentliches Ergebnis | -285,78 | -600,00 | -600,00 | -600,00 | -600,00 | -600,00 | -443,61 |
| 22. | außerordentliche Erträge | 0,00 | 0,00 | 0,00 | 0,00 | 0,00 | 0,00 | 0,00 |
| 23. | außerordentliche Aufwendungen | 0,00 | 0,00 | 0,00 | 0,00 | 0,00 | 0,00 | 0,00 |
| 24. | außerordentliches Ergebnis | 0,00 | 0,00 | 0,00 | 0,00 | 0,00 | 0,00 | 0,00 |
| 25. | Jahresergebnis | -285,78 | -600,00 | -600,00 | -600,00 | -600,00 | -600,00 | -443,61 |
| 26. | Summe der Jahresfehlbeträge/-überschüsse aus Vorjahren gem. § 2 Abs. 6 KomHKVO | -3.580,16 | -6.200,00 | -6.800,00 | -7.400,00 | -8.000,00 | -8.600,00 | -3.865,94 |
| 26.1 | Summe Ergebnisse (inkl. Fehlbeträge) | -3.865,94 | -6.800,00 | -7.400,00 | -8.000,00 | -8.600,00 | -9.200,00 | -4.309,55 |

Gemeinde Lenggenbostel

Teilfinanzhaushalt 55300 Friedhofs- und Bestattungswesen

Lenggenbostel

| Nr. | Bezeichnung | Ergebnis 2021 | Ansatz 2022 | Ansatz 2023 | Plan 2024 | Plan 2025 | Plan 2026 | Ergebnis 2022 |
|------------|---|------------------|----------------|----------------|----------------|----------------|----------------|------------------|
| 10. | = Einzahlungen aus lfd. Verwaltungstätigkeit | 0,00 | 0,00 | 0,00 | 0,00 | 0,00 | 0,00 | 0,00 |
| 11. | - Auszahlungen für aktives Personal | 260,78 | 400,00 | 400,00 | 400,00 | 400,00 | 400,00 | 260,58 |
| 13. | - Auszahl. f. Sach- und Dienstleist. u.ger.Verm. | 0,00 | 100,00 | 100,00 | 100,00 | 100,00 | 100,00 | 158,03 |
| 16. | - sonstige haushaltswirksame Auszahlungen | 25,00 | 100,00 | 100,00 | 100,00 | 100,00 | 100,00 | 25,00 |
| 17. | = Auszahlungen aus lfd. Verwaltungstätigkeit | 285,78 | 600,00 | 600,00 | 600,00 | 600,00 | 600,00 | 443,61 |
| 18. | = Saldo aus lfd. Verwaltungstätigkeit | -285,78 | -600,00 | -600,00 | -600,00 | -600,00 | -600,00 | -443,61 |
| 24. | = Einzahlungen aus Investitionstätigkeit | 0,00 | 0,00 | 0,00 | 0,00 | 0,00 | 0,00 | 0,00 |
| 31. | = Auszahlungen für Investitionstätigkeit | 0,00 | 0,00 | 0,00 | 0,00 | 0,00 | 0,00 | 0,00 |
| 32. | = Saldo Investitionstätigkeit | 0,00 | 0,00 | 0,00 | 0,00 | 0,00 | 0,00 | 0,00 |
| 33. | = Finanzmittelüberschuss/ -fehlbetrag | -285,78 | -600,00 | -600,00 | -600,00 | -600,00 | -600,00 | -443,61 |
| 36. | = Saldo aus Finanzierungstätigkeit | 0,00 | 0,00 | 0,00 | 0,00 | 0,00 | 0,00 | 0,00 |
| 37. | = Finanzmittelbestand | -285,78 | -600,00 | -600,00 | -600,00 | -600,00 | -600,00 | -443,61 |

Gemeinde Lengenbostel

| | |
|---|---|
| Produktbeschreibung 28100 Heimat- und Kulturpflege | |
| Lengenbostel | |
| Verantwortliche Person(en) | Bürgermeister |
| Kurzbeschreibung | Bearbeitung, Durchführung und Förderung von kulturellen Angelegenheiten und Heimatpflege |
| Erläuterungen | <ol style="list-style-type: none"> 1. Förderung und sonstige sächliche Unterstützung im Bereich der Heimat- und Kulturpflege 2. Erstellung des Veranstaltungskalenders 3. Mitwirkung und Organisation bei kulturellen Veranstaltungen 4. Raumnutzungsplanung und Abrechnung 5. Musikpflege |
| Auftragsgrundlage | Ortsrecht, Beschlüsse der politischen Gremien |
| Zielgruppe | EinwohnerInnen, interessierte Öffentlichkeit, Kulturvereine und Kulturverbände |
| Allgemeine Ziele | Förderung der kulturellen Angebote, Heimat- und Brauchtumspflege |
| | |
| | |
| | |

Gemeinde Lenggenbostel

Teilergebnishaushalt 28100 Heimat- und Kulturpflege

Lenggenbostel

| Nr. | Bezeichnung | Ergebnis 2021 | Ansatz 2022 | Ansatz 2023 | Plan 2024 | Plan 2025 | Plan 2026 | Ergebnis 2022 |
|------------|--|-------------------|-------------------|-------------------|-------------------|-------------------|-------------------|-------------------|
| | Ordentliche Erträge | 0,00 | 0,00 | 0,00 | 0,00 | 0,00 | 0,00 | 0,00 |
| 1. | Steuern und ähnliche Abgaben | 0,00 | 0,00 | 0,00 | 0,00 | 0,00 | 0,00 | 0,00 |
| 2. | Zuwendungen und allgemeine Umlagen | 150,00 | 0,00 | 0,00 | 0,00 | 0,00 | 0,00 | 742,52 |
| 3. | Auflösungserträge aus Sonderposten | 1.361,36 | 1.300,00 | 1.300,00 | 1.300,00 | 1.300,00 | 1.300,00 | 1.159,06 |
| 4. | sonstige Transfererträge | 0,00 | 0,00 | 0,00 | 0,00 | 0,00 | 0,00 | 0,00 |
| 5. | öffentlich-rechtliche Entgelte | 0,00 | 0,00 | 0,00 | 0,00 | 0,00 | 0,00 | 0,00 |
| 6. | privatrechtliche Entgelte | 720,00 | 800,00 | 400,00 | 400,00 | 400,00 | 400,00 | 1.160,00 |
| 7. | Kostenerstattungen u. Kostenumlagen | 0,00 | 0,00 | 0,00 | 0,00 | 0,00 | 0,00 | 0,00 |
| 8. | Zinsen und ähnliche Finanzerträge | 0,00 | 0,00 | 0,00 | 0,00 | 0,00 | 0,00 | 0,00 |
| 9. | aktivierte Eigenleistungen | 0,00 | 0,00 | 0,00 | 0,00 | 0,00 | 0,00 | 0,00 |
| 10. | Bestandsveränderungen | 0,00 | 0,00 | 0,00 | 0,00 | 0,00 | 0,00 | 0,00 |
| 11. | sonstige ordentliche Erträge | 0,00 | 0,00 | 0,00 | 0,00 | 0,00 | 0,00 | 0,00 |
| 12. | = Summe ordentliche Erträge | 2.231,36 | 2.100,00 | 1.700,00 | 1.700,00 | 1.700,00 | 1.700,00 | 3.061,58 |
| | Ordentliche Aufwendungen | 0,00 | 0,00 | 0,00 | 0,00 | 0,00 | 0,00 | 0,00 |
| 13. | Aufwendungen für aktives Personal | 8.949,37 | 2.600,00 | 1.100,00 | 1.100,00 | 1.100,00 | 1.100,00 | 2.144,04 |
| 14. | Aufwendungen für Versorgung | 0,00 | 0,00 | 0,00 | 0,00 | 0,00 | 0,00 | 0,00 |
| 15. | Aufwendungen für Sach- u. Dienstleistungen | 6.013,81 | 13.100,00 | 24.400,00 | 16.300,00 | 16.300,00 | 16.300,00 | 15.305,60 |
| 16. | Abschreibungen | 2.653,84 | 6.700,00 | 6.700,00 | 6.700,00 | 6.700,00 | 6.700,00 | 2.717,73 |
| 17. | Zinsen und ähnliche Aufwendungen | 0,00 | 0,00 | 0,00 | 0,00 | 0,00 | 0,00 | 0,00 |
| 18. | Transferaufwendungen | 0,00 | 1.100,00 | 700,00 | 700,00 | 700,00 | 700,00 | 0,00 |
| 19. | sonstige ordentliche Aufwendungen | 44,29 | 1.300,00 | 1.300,00 | 1.300,00 | 1.300,00 | 1.300,00 | 654,65 |
| 20. | = Summe ordentliche Aufwendungen | 17.661,31 | 24.800,00 | 34.200,00 | 26.100,00 | 26.100,00 | 26.100,00 | 20.822,02 |
| 21. | ordentliches Ergebnis | -15.429,95 | -22.700,00 | -32.500,00 | -24.400,00 | -24.400,00 | -24.400,00 | -17.760,44 |
| 22. | außerordentliche Erträge | 0,00 | 0,00 | 0,00 | 0,00 | 0,00 | 0,00 | 0,00 |
| 23. | außerordentliche Aufwendungen | 0,00 | 0,00 | 0,00 | 0,00 | 0,00 | 0,00 | 0,00 |
| 24. | außerordentliches Ergebnis | 0,00 | 0,00 | 0,00 | 0,00 | 0,00 | 0,00 | 0,00 |
| 25. | Jahresergebnis | -15.429,95 | -22.700,00 | -32.500,00 | -24.400,00 | -24.400,00 | -24.400,00 | -17.760,44 |
| 26. | Summe der Jahresfehlbeträge/-überschüsse aus Vorjahren gem. § 2 Abs. 6 KomHKVO | -81.765,12 | -133.500,00 | -156.200,00 | -188.700,00 | -213.100,00 | -237.500,00 | -97.195,07 |
| 26.1 | Summe Ergebnisse (inkl. Fehlbeträge) | -97.195,07 | -156.200,00 | -188.700,00 | -213.100,00 | -237.500,00 | -261.900,00 | -114.955,51 |

Erläuterungen

zu Pos. 18.

4318000: Zuschüsse an Vereine

Gemeinde Lengensbostel

| Teilfinanzhaushalt 28100 Heimat- und Kulturpflege | | | | | | | | |
|---|---|--------------------|-------------------|-------------------|-------------------|-------------------|-------------------|-------------------|
| Lengensbostel | | | | | | | | |
| Nr. | Bezeichnung | Ergebnis 2021 | Ansatz 2022 | Ansatz 2023 | Plan 2024 | Plan 2025 | Plan 2026 | Ergebnis 2022 |
| 02. | + Zuwendungen und allgemeine Umlagen | 150,00 | 0,00 | 0,00 | 0,00 | 0,00 | 0,00 | 742,52 |
| 05. | + privatrechtliche Entgelte | 720,00 | 800,00 | 400,00 | 400,00 | 400,00 | 400,00 | 1.160,00 |
| 10. | = Einzahlungen aus lfd. Verwaltungstätigkeit | 870,00 | 800,00 | 400,00 | 400,00 | 400,00 | 400,00 | 1.902,52 |
| 11. | - Auszahlungen für aktives Personal | 9.459,37 | 2.600,00 | 1.100,00 | 1.100,00 | 1.100,00 | 1.100,00 | 2.228,04 |
| 13. | - Auszahl. f. Sach- und Dienstleist. u.ger.Verm. | 5.770,18 | 13.100,00 | 24.400,00 | 16.300,00 | 16.300,00 | 16.300,00 | 16.225,98 |
| 15. | - Transferzahlungen | 0,00 | 1.100,00 | 700,00 | 700,00 | 700,00 | 700,00 | 0,00 |
| 16. | - sonstige haushaltswirksame Auszahlungen | 44,29 | 1.300,00 | 1.300,00 | 1.300,00 | 1.300,00 | 1.300,00 | 594,67 |
| 17. | = Auszahlungen aus lfd. Verwaltungstätigkeit | 15.273,84 | 18.100,00 | 27.500,00 | 19.400,00 | 19.400,00 | 19.400,00 | 19.048,69 |
| 18. | = Saldo aus lfd. Verwaltungstätigkeit | -14.403,84 | -17.300,00 | -27.100,00 | -19.000,00 | -19.000,00 | -19.000,00 | -17.146,17 |
| 19. | + Zuwendungen für Investitionstätigkeit | 1.800,00 | 0,00 | 0,00 | 0,00 | 0,00 | 0,00 | 2.190,00 |
| 24. | = Einzahlungen aus Investitionstätigkeit | 1.800,00 | 0,00 | 0,00 | 0,00 | 0,00 | 0,00 | 2.190,00 |
| 26. | - Baumaßnahmen | 228.306,97 | 40.000,00 | 0,00 | 0,00 | 0,00 | 0,00 | 74.291,03 |
| 27. | - Erwerb von beweglichem Sachvermögen | 0,00 | 0,00 | 0,00 | 0,00 | 0,00 | 0,00 | 2.308,40 |
| 31. | = Auszahlungen für Investitionstätigkeit | 228.306,97 | 40.000,00 | 0,00 | 0,00 | 0,00 | 0,00 | 76.599,43 |
| 32. | = Saldo Investitionstätigkeit | -226.506,97 | -40.000,00 | 0,00 | 0,00 | 0,00 | 0,00 | -74.409,43 |
| 33. | = Finanzmittelüberschuss/ -fehlbetrag | -240.910,81 | -57.300,00 | -27.100,00 | -19.000,00 | -19.000,00 | -19.000,00 | -91.555,60 |
| 36. | = Saldo aus Finanzierungstätigkeit | 0,00 | 0,00 | 0,00 | 0,00 | 0,00 | 0,00 | 0,00 |
| 37. | = Finanzmittelbestand | -240.910,81 | -57.300,00 | -27.100,00 | -19.000,00 | -19.000,00 | -19.000,00 | -91.555,60 |

Gemeinde Lenggenbostel

| | |
|---|---|
| Produktbeschreibung 42100 Förderung des Sports | |
| Lenggenbostel | |
| Verantwortliche Person(en) | Bürgermeister |
| Kurzbeschreibung | Förderung des Sports |
| Erläuterungen | 1. Gewährung Zuschüsse an Sportvereine |
| Auftragsgrundlage | Beschlüsse der politischen Gremien |
| Zielgruppe | EinwohnerInnen, Sportvereine und überbände |
| Allgemeine Ziele | Förderung des Sports in der Kommune und von sportlichen Freizeitmöglichkeiten |
| | |
| | |
| | |

Gemeinde Lenggenbostel

Teilergebnishaushalt 42100 Förderung des Sports

Lenggenbostel

| Nr. | Bezeichnung | Ergebnis 2021 | Ansatz 2022 | Ansatz 2023 | Plan 2024 | Plan 2025 | Plan 2026 | Ergebnis 2022 |
|------------|---|------------------|----------------|----------------|--------------|--------------|--------------|------------------|
| | Ordentliche Erträge | 0,00 | 0,00 | 0,00 | 0,00 | 0,00 | 0,00 | 0,00 |
| 1. | Steuern und ähnliche Abgaben | 0,00 | 0,00 | 0,00 | 0,00 | 0,00 | 0,00 | 0,00 |
| 2. | Zuwendungen und allgemeine Umlagen | 0,00 | 0,00 | 0,00 | 0,00 | 0,00 | 0,00 | 0,00 |
| 3. | Auflösungserträge aus Sonderposten | 0,00 | 0,00 | 0,00 | 0,00 | 0,00 | 0,00 | 0,00 |
| 4. | sonstige Transfererträge | 0,00 | 0,00 | 0,00 | 0,00 | 0,00 | 0,00 | 0,00 |
| 5. | öffentlich-rechtliche Entgelte | 0,00 | 0,00 | 0,00 | 0,00 | 0,00 | 0,00 | 0,00 |
| 6. | privatrechtliche Entgelte | 0,00 | 0,00 | 0,00 | 0,00 | 0,00 | 0,00 | 0,00 |
| 7. | Kostenerstattungen u. Kostenumlagen | 0,00 | 0,00 | 0,00 | 0,00 | 0,00 | 0,00 | 0,00 |
| 8. | Zinsen und ähnliche Finanzerträge | 0,00 | 0,00 | 0,00 | 0,00 | 0,00 | 0,00 | 0,00 |
| 9. | aktivierte Eigenleistungen | 0,00 | 0,00 | 0,00 | 0,00 | 0,00 | 0,00 | 0,00 |
| 10. | Bestandsveränderungen | 0,00 | 0,00 | 0,00 | 0,00 | 0,00 | 0,00 | 0,00 |
| 11. | sonstige ordentliche Erträge | 0,00 | 0,00 | 0,00 | 0,00 | 0,00 | 0,00 | 0,00 |
| 12. | = Summe ordentliche Erträge | 0,00 | 0,00 | 0,00 | 0,00 | 0,00 | 0,00 | 0,00 |
| | Ordentliche Aufwendungen | 0,00 | 0,00 | 0,00 | 0,00 | 0,00 | 0,00 | 0,00 |
| 13. | Aufwendungen für aktives Personal | 0,00 | 0,00 | 0,00 | 0,00 | 0,00 | 0,00 | 0,00 |
| 14. | Aufwendungen für Versorgung | 0,00 | 0,00 | 0,00 | 0,00 | 0,00 | 0,00 | 0,00 |
| 15. | Aufwendungen für Sach- u. Dienstleistungen | 0,00 | 0,00 | 0,00 | 0,00 | 0,00 | 0,00 | 0,00 |
| 16. | Abschreibungen | 0,00 | 0,00 | 0,00 | 0,00 | 0,00 | 0,00 | 0,00 |
| 17. | Zinsen und ähnliche Aufwendungen | 0,00 | 0,00 | 0,00 | 0,00 | 0,00 | 0,00 | 0,00 |
| 18. | Transferaufwendungen | 0,00 | 0,00 | 0,00 | 0,00 | 0,00 | 0,00 | 0,00 |
| 19. | sonstige ordentliche Aufwendungen | 0,00 | 0,00 | 0,00 | 0,00 | 0,00 | 0,00 | 0,00 |
| 20. | = Summe ordentliche Aufwendungen | 0,00 | 0,00 | 0,00 | 0,00 | 0,00 | 0,00 | 0,00 |
| 21. | ordentliches Ergebnis | 0,00 | 0,00 | 0,00 | 0,00 | 0,00 | 0,00 | 0,00 |
| 22. | außerordentliche Erträge | 0,00 | 0,00 | 0,00 | 0,00 | 0,00 | 0,00 | 0,00 |
| 23. | außerordentliche Aufwendungen | 0,00 | 0,00 | 0,00 | 0,00 | 0,00 | 0,00 | 0,00 |
| 24. | außerordentliches Ergebnis | 0,00 | 0,00 | 0,00 | 0,00 | 0,00 | 0,00 | 0,00 |
| 25. | Jahresergebnis | 0,00 | 0,00 | 0,00 | 0,00 | 0,00 | 0,00 | 0,00 |
| 26. | Summe der Jahresfehlbeträge/- überschüsse aus Vorjahren gem. § 2 Abs. 6 KomHKVO | 0,00 | 0,00 | 0,00 | 0,00 | 0,00 | 0,00 | 0,00 |
| 26.1 | Summe Ergebnisse (inkl. Fehlbeträge) | 0,00 | 0,00 | 0,00 | 0,00 | 0,00 | 0,00 | 0,00 |

Gemeinde Lengenbostel

Teilfinanzhaushalt 42100 Förderung des Sports

Lengenbostel

| Nr. | Bezeichnung | Ergebnis 2021 | Ansatz 2022 | Ansatz 2023 | Plan 2024 | Plan 2025 | Plan 2026 | Ergebnis 2022 |
|-----|--|------------------|----------------|----------------|--------------|--------------|--------------|------------------|
| 10. | = Einzahlungen aus lfd. Verwaltungstätigkeit | 0,00 | 0,00 | 0,00 | 0,00 | 0,00 | 0,00 | 0,00 |
| 17. | = Auszahlungen aus lfd. Verwaltungstätigkeit | 0,00 | 0,00 | 0,00 | 0,00 | 0,00 | 0,00 | 0,00 |
| 18. | = Saldo aus lfd. Verwaltungstätigkeit | 0,00 | 0,00 | 0,00 | 0,00 | 0,00 | 0,00 | 0,00 |
| 24. | = Einzahlungen aus Investitionstätigkeit | 0,00 | 0,00 | 0,00 | 0,00 | 0,00 | 0,00 | 0,00 |
| 31. | = Auszahlungen für Investitionstätigkeit | 0,00 | 0,00 | 0,00 | 0,00 | 0,00 | 0,00 | 0,00 |
| 32. | = Saldo Investitionstätigkeit | 0,00 | 0,00 | 0,00 | 0,00 | 0,00 | 0,00 | 0,00 |
| 33. | = Finanzmittelüberschuss/ -fehlbetrag | 0,00 | 0,00 | 0,00 | 0,00 | 0,00 | 0,00 | 0,00 |
| 36. | = Saldo aus Finanzierungstätigkeit | 0,00 | 0,00 | 0,00 | 0,00 | 0,00 | 0,00 | 0,00 |
| 37. | = Finanzmittelbestand | 0,00 | 0,00 | 0,00 | 0,00 | 0,00 | 0,00 | 0,00 |

Gemeinde Lenggenbostel

| | |
|---|---|
| Produktbeschreibung 42400 Sportstätten und Bäder | |
| Lenggenbostel | |
| Verantwortliche Person(en) | Bürgermeister |
| Kurzbeschreibung | Betrieb und Unterhaltung von Sportstätten |
| Erläuterungen | Unterhaltung der Sportplätze und anderen Sportstätten |
| Auftragsgrundlage | Bundes-, Landes-, Ortsrecht, Ratsbeschlüsse |
| Zielgruppe | EinwohnerInnen |
| Allgemeine Ziele | Vorhaltung eines attraktiven Gesundheits- und Freizeitangebotes |
| | |
| | |
| | |

Gemeinde Lengenbostel

Teilergebnishaushalt 42400 Sportstätten und Bäder

Lengenbostel

| Nr. | Bezeichnung | Ergebnis 2021 | Ansatz 2022 | Ansatz 2023 | Plan 2024 | Plan 2025 | Plan 2026 | Ergebnis 2022 |
|------------|---|------------------|----------------|----------------|--------------|--------------|--------------|------------------|
| | Ordentliche Erträge | 0,00 | 0,00 | 0,00 | 0,00 | 0,00 | 0,00 | 0,00 |
| 1. | Steuern und ähnliche Abgaben | 0,00 | 0,00 | 0,00 | 0,00 | 0,00 | 0,00 | 0,00 |
| 2. | Zuwendungen und allgemeine Umlagen | 0,00 | 0,00 | 0,00 | 0,00 | 0,00 | 0,00 | 0,00 |
| 3. | Auflösungserträge aus Sonderposten | 0,00 | 0,00 | 0,00 | 0,00 | 0,00 | 0,00 | 0,00 |
| 4. | sonstige Transfererträge | 0,00 | 0,00 | 0,00 | 0,00 | 0,00 | 0,00 | 0,00 |
| 5. | öffentlich-rechtliche Entgelte | 0,00 | 0,00 | 0,00 | 0,00 | 0,00 | 0,00 | 0,00 |
| 6. | privatrechtliche Entgelte | 0,00 | 0,00 | 0,00 | 0,00 | 0,00 | 0,00 | 0,00 |
| 7. | Kostenerstattungen u. Kostenumlagen | 0,00 | 0,00 | 0,00 | 0,00 | 0,00 | 0,00 | 0,00 |
| 8. | Zinsen und ähnliche Finanzerträge | 0,00 | 0,00 | 0,00 | 0,00 | 0,00 | 0,00 | 0,00 |
| 9. | aktivierte Eigenleistungen | 0,00 | 0,00 | 0,00 | 0,00 | 0,00 | 0,00 | 0,00 |
| 10. | Bestandsveränderungen | 0,00 | 0,00 | 0,00 | 0,00 | 0,00 | 0,00 | 0,00 |
| 11. | sonstige ordentliche Erträge | 0,00 | 0,00 | 0,00 | 0,00 | 0,00 | 0,00 | 0,00 |
| 12. | = Summe ordentliche Erträge | 0,00 | 0,00 | 0,00 | 0,00 | 0,00 | 0,00 | 0,00 |
| | Ordentliche Aufwendungen | 0,00 | 0,00 | 0,00 | 0,00 | 0,00 | 0,00 | 0,00 |
| 13. | Aufwendungen für aktives Personal | 0,00 | 0,00 | 0,00 | 0,00 | 0,00 | 0,00 | 0,00 |
| 14. | Aufwendungen für Versorgung | 0,00 | 0,00 | 0,00 | 0,00 | 0,00 | 0,00 | 0,00 |
| 15. | Aufwendungen für Sach- u. Dienstleistungen | 0,00 | 0,00 | 0,00 | 0,00 | 0,00 | 0,00 | 0,00 |
| 16. | Abschreibungen | 0,00 | 0,00 | 0,00 | 0,00 | 0,00 | 0,00 | 0,00 |
| 17. | Zinsen und ähnliche Aufwendungen | 0,00 | 0,00 | 0,00 | 0,00 | 0,00 | 0,00 | 0,00 |
| 18. | Transferaufwendungen | 0,00 | 0,00 | 0,00 | 0,00 | 0,00 | 0,00 | 0,00 |
| 19. | sonstige ordentliche Aufwendungen | 0,00 | 0,00 | 0,00 | 0,00 | 0,00 | 0,00 | 0,00 |
| 20. | = Summe ordentliche Aufwendungen | 0,00 | 0,00 | 0,00 | 0,00 | 0,00 | 0,00 | 0,00 |
| 21. | ordentliches Ergebnis | 0,00 | 0,00 | 0,00 | 0,00 | 0,00 | 0,00 | 0,00 |
| 22. | außerordentliche Erträge | 0,00 | 0,00 | 0,00 | 0,00 | 0,00 | 0,00 | 0,00 |
| 23. | außerordentliche Aufwendungen | 0,00 | 0,00 | 0,00 | 0,00 | 0,00 | 0,00 | 0,00 |
| 24. | außerordentliches Ergebnis | 0,00 | 0,00 | 0,00 | 0,00 | 0,00 | 0,00 | 0,00 |
| 25. | Jahresergebnis | 0,00 | 0,00 | 0,00 | 0,00 | 0,00 | 0,00 | 0,00 |
| 26. | Summe der Jahresfehlbeträge/- überschüsse aus Vorjahren gem. § 2 Abs. 6 KomHKVO | 0,00 | 0,00 | 0,00 | 0,00 | 0,00 | 0,00 | 0,00 |
| 26.1 | Summe Ergebnisse (inkl. Fehlbeträge) | 0,00 | 0,00 | 0,00 | 0,00 | 0,00 | 0,00 | 0,00 |

Gemeinde Lenggenbostel

| Teilfinanzhaushalt 42400 Sportstätten und Bäder | | | | | | | | |
|--|--|------------------|----------------|----------------|--------------|--------------|--------------|------------------|
| Lenggenbostel | | | | | | | | |
| Nr. | Bezeichnung | Ergebnis 2021 | Ansatz 2022 | Ansatz 2023 | Plan 2024 | Plan 2025 | Plan 2026 | Ergebnis 2022 |
| 10. | = Einzahlungen aus lfd. Verwaltungstätigkeit | 0,00 | 0,00 | 0,00 | 0,00 | 0,00 | 0,00 | 0,00 |
| 17. | = Auszahlungen aus lfd. Verwaltungstätigkeit | 0,00 | 0,00 | 0,00 | 0,00 | 0,00 | 0,00 | 0,00 |
| 18. | = Saldo aus lfd. Verwaltungstätigkeit | 0,00 | 0,00 | 0,00 | 0,00 | 0,00 | 0,00 | 0,00 |
| 24. | = Einzahlungen aus Investitionstätigkeit | 0,00 | 0,00 | 0,00 | 0,00 | 0,00 | 0,00 | 0,00 |
| 31. | = Auszahlungen für Investitionstätigkeit | 0,00 | 0,00 | 0,00 | 0,00 | 0,00 | 0,00 | 0,00 |
| 32. | = Saldo Investitionstätigkeit | 0,00 | 0,00 | 0,00 | 0,00 | 0,00 | 0,00 | 0,00 |
| 33. | = Finanzmittelüberschuss/ -fehlbetrag | 0,00 | 0,00 | 0,00 | 0,00 | 0,00 | 0,00 | 0,00 |
| 36. | = Saldo aus Finanzierungstätigkeit | 0,00 | 0,00 | 0,00 | 0,00 | 0,00 | 0,00 | 0,00 |
| 37. | = Finanzmittelbestand | 0,00 | 0,00 | 0,00 | 0,00 | 0,00 | 0,00 | 0,00 |

Gemeinde Lenggenbostel

| | |
|---------------------------------------|--|
| Produktbeschreibung 54700 ÖPNV | |
| Lenggenbostel | |
| Verantwortliche Person(en) | Bürgermeister |
| Kurzbeschreibung | Sicherstellung und Unterstützung eines ÖPNV-Betriebes auf Gemeindegebiet in fremder Trägerschaft |
| Erläuterungen | <ol style="list-style-type: none"> 1. Bau, Unterhaltung und Umbau der Anlagen des ÖPNV einschließlich Finanzierung 2. Beteiligung bei der Entwicklung des Nahverkehrskonzeptes 3. Festlegung der Haltestellen in Verbindung mit den ÖPNV- Betrieben 4. Bereitstellung von Informationsmaterial für die Nutzer des ÖPNV 5. Erarbeitung der Anträge auf Bewilligung von Fördermitteln |
| Auftragsgrundlage | Bundes-, Landes- und Ortsrecht |
| Zielgruppe | Alle Nutzer des ÖPNV |
| Allgemeine Ziele | Sicherstellung und Verbesserung der Mobilität |
| | |
| | |
| | |

Gemeinde Lenggenbostel

| Teilergebnishaushalt 54700 ÖPNV | | | | | | | | |
|--|--|----------------|----------------|----------------|----------------|----------------|----------------|---------------|
| Lenggenbostel | | | | | | | | |
| Nr. | Bezeichnung | Ergebnis 2021 | Ansatz 2022 | Ansatz 2023 | Plan 2024 | Plan 2025 | Plan 2026 | Ergebnis 2022 |
| | Ordentliche Erträge | 0,00 | 0,00 | 0,00 | 0,00 | 0,00 | 0,00 | 0,00 |
| 1. | Steuern und ähnliche Abgaben | 0,00 | 0,00 | 0,00 | 0,00 | 0,00 | 0,00 | 0,00 |
| 2. | Zuwendungen und allgemeine Umlagen | 0,00 | 0,00 | 0,00 | 0,00 | 0,00 | 0,00 | 0,00 |
| 3. | Auflösungserträge aus Sonderposten | 0,00 | 0,00 | 0,00 | 0,00 | 0,00 | 0,00 | 0,00 |
| 4. | sonstige Transfererträge | 0,00 | 0,00 | 0,00 | 0,00 | 0,00 | 0,00 | 0,00 |
| 5. | öffentlich-rechtliche Entgelte | 0,00 | 0,00 | 0,00 | 0,00 | 0,00 | 0,00 | 0,00 |
| 6. | privatrechtliche Entgelte | 0,00 | 0,00 | 0,00 | 0,00 | 0,00 | 0,00 | 0,00 |
| 7. | Kostenerstattungen u. Kostenumlagen | 0,00 | 0,00 | 0,00 | 0,00 | 0,00 | 0,00 | 0,00 |
| 8. | Zinsen und ähnliche Finanzerträge | 0,00 | 0,00 | 0,00 | 0,00 | 0,00 | 0,00 | 0,00 |
| 9. | aktivierte Eigenleistungen | 0,00 | 0,00 | 0,00 | 0,00 | 0,00 | 0,00 | 0,00 |
| 10. | Bestandsveränderungen | 0,00 | 0,00 | 0,00 | 0,00 | 0,00 | 0,00 | 0,00 |
| 11. | sonstige ordentliche Erträge | 0,00 | 0,00 | 0,00 | 0,00 | 0,00 | 0,00 | 0,00 |
| 12. | = Summe ordentliche Erträge | 0,00 | 0,00 | 0,00 | 0,00 | 0,00 | 0,00 | 0,00 |
| | Ordentliche Aufwendungen | 0,00 | 0,00 | 0,00 | 0,00 | 0,00 | 0,00 | 0,00 |
| 13. | Aufwendungen für aktives Personal | 0,00 | 0,00 | 0,00 | 0,00 | 0,00 | 0,00 | 0,00 |
| 14. | Aufwendungen für Versorgung | 0,00 | 0,00 | 0,00 | 0,00 | 0,00 | 0,00 | 0,00 |
| 15. | Aufwendungen für Sach- u. Dienstleistungen | 213,35 | 500,00 | 500,00 | 500,00 | 500,00 | 500,00 | 0,00 |
| 16. | Abschreibungen | 0,00 | 0,00 | 0,00 | 0,00 | 0,00 | 0,00 | 0,00 |
| 17. | Zinsen und ähnliche Aufwendungen | 0,00 | 0,00 | 0,00 | 0,00 | 0,00 | 0,00 | 0,00 |
| 18. | Transferaufwendungen | 0,00 | 0,00 | 0,00 | 0,00 | 0,00 | 0,00 | 0,00 |
| 19. | sonstige ordentliche Aufwendungen | 0,00 | 0,00 | 0,00 | 0,00 | 0,00 | 0,00 | 0,00 |
| 20. | = Summe ordentliche Aufwendungen | 213,35 | 500,00 | 500,00 | 500,00 | 500,00 | 500,00 | 0,00 |
| 21. | ordentliches Ergebnis | -213,35 | -500,00 | -500,00 | -500,00 | -500,00 | -500,00 | 0,00 |
| 22. | außerordentliche Erträge | 0,00 | 0,00 | 0,00 | 0,00 | 0,00 | 0,00 | 0,00 |
| 23. | außerordentliche Aufwendungen | 0,00 | 0,00 | 0,00 | 0,00 | 0,00 | 0,00 | 0,00 |
| 24. | außerordentliches Ergebnis | 0,00 | 0,00 | 0,00 | 0,00 | 0,00 | 0,00 | 0,00 |
| 25. | Jahresergebnis | -213,35 | -500,00 | -500,00 | -500,00 | -500,00 | -500,00 | 0,00 |
| 26. | Summe der Jahresfehlbeträge/-überschüsse aus Vorjahren gem. § 2 Abs. 6 KomHKVO | -301,69 | -1.000,00 | -1.500,00 | -2.000,00 | -2.500,00 | -3.000,00 | -515,04 |
| 26.1 | Summe Ergebnisse (inkl. Fehlbeiträge) | -515,04 | -1.500,00 | -2.000,00 | -2.500,00 | -3.000,00 | -3.500,00 | -515,04 |

Gemeinde Lenggenbostel

| Teilfinanzhaushalt 54700 ÖPNV | | | | | | | | |
|--------------------------------------|---|------------------|----------------|----------------|--------------|--------------|--------------|------------------|
| Lenggenbostel | | | | | | | | |
| Nr. | Bezeichnung | Ergebnis 2021 | Ansatz 2022 | Ansatz 2023 | Plan 2024 | Plan 2025 | Plan 2026 | Ergebnis 2022 |
| 10. | = Einzahlungen aus lfd. Verwaltungstätigkeit | 0,00 | 0,00 | 0,00 | 0,00 | 0,00 | 0,00 | 0,00 |
| 13. | - Auszahl. f. Sach- und Dienstleist. u.ger.Verm. | 213,35 | 500,00 | 500,00 | 500,00 | 500,00 | 500,00 | 0,00 |
| 17. | = Auszahlungen aus lfd. Verwaltungstätigkeit | 213,35 | 500,00 | 500,00 | 500,00 | 500,00 | 500,00 | 0,00 |
| 18. | = Saldo aus lfd. Verwaltungstätigkeit | -213,35 | -500,00 | -500,00 | -500,00 | -500,00 | -500,00 | 0,00 |
| 24. | = Einzahlungen aus Investitionstätigkeit | 0,00 | 0,00 | 0,00 | 0,00 | 0,00 | 0,00 | 0,00 |
| 31. | = Auszahlungen für Investitionstätigkeit | 0,00 | 0,00 | 0,00 | 0,00 | 0,00 | 0,00 | 0,00 |
| 32. | = Saldo Investitionstätigkeit | 0,00 | 0,00 | 0,00 | 0,00 | 0,00 | 0,00 | 0,00 |
| 33. | = Finanzmittelüberschuss/ -fehlbetrag | -213,35 | -500,00 | -500,00 | -500,00 | -500,00 | -500,00 | 0,00 |
| 36. | = Saldo aus Finanzierungstätigkeit | 0,00 | 0,00 | 0,00 | 0,00 | 0,00 | 0,00 | 0,00 |
| 37. | = Finanzmittelbestand | -213,35 | -500,00 | -500,00 | -500,00 | -500,00 | -500,00 | 0,00 |

Gemeinde Lenggenbostel

| | |
|---|---|
| Produktbeschreibung 36200 Jugendarbeit | |
| Lenggenbostel | |
| Verantwortliche Person(en) | Bürgermeister |
| Kurzbeschreibung | Leistungen und Angebote für Kinder und Jugendliche |
| Erläuterungen | 1. Organisation Ferienprogramm 2. Zuschüsse im Bereich der Jugendarbeit |
| Auftragsgrundlage | Ratsbeschlüsse |
| Zielgruppe | Kinder, Jugendliche und Erziehungsberechtigte in der Kommune, Institutionen |
| | |
| | |
| | |
| | |

Gemeinde Lenggenbostel

| Teilergebnishaushalt 36200 Jugendarbeit | | | | | | | | |
|--|--|---------------|-------------|-------------|-------------|-------------|-------------|---------------|
| Lenggenbostel | | | | | | | | |
| Nr. | Bezeichnung | Ergebnis 2021 | Ansatz 2022 | Ansatz 2023 | Plan 2024 | Plan 2025 | Plan 2026 | Ergebnis 2022 |
| | Ordentliche Erträge | 0,00 | 0,00 | 0,00 | 0,00 | 0,00 | 0,00 | 0,00 |
| 1. | Steuern und ähnliche Abgaben | 0,00 | 0,00 | 0,00 | 0,00 | 0,00 | 0,00 | 0,00 |
| 2. | Zuwendungen und allgemeine Umlagen | 0,00 | 0,00 | 0,00 | 0,00 | 0,00 | 0,00 | 0,00 |
| 3. | Auflösungserträge aus Sonderposten | 0,00 | 0,00 | 0,00 | 0,00 | 0,00 | 0,00 | 0,00 |
| 4. | sonstige Transfererträge | 0,00 | 0,00 | 0,00 | 0,00 | 0,00 | 0,00 | 0,00 |
| 5. | öffentlich-rechtliche Entgelte | 0,00 | 0,00 | 0,00 | 0,00 | 0,00 | 0,00 | 0,00 |
| 6. | privatrechtliche Entgelte | 0,00 | 0,00 | 0,00 | 0,00 | 0,00 | 0,00 | 0,00 |
| 7. | Kostenerstattungen u. Kostenumlagen | 0,00 | 0,00 | 0,00 | 0,00 | 0,00 | 0,00 | 0,00 |
| 8. | Zinsen und ähnliche Finanzerträge | 0,00 | 0,00 | 0,00 | 0,00 | 0,00 | 0,00 | 0,00 |
| 9. | aktivierte Eigenleistungen | 0,00 | 0,00 | 0,00 | 0,00 | 0,00 | 0,00 | 0,00 |
| 10. | Bestandsveränderungen | 0,00 | 0,00 | 0,00 | 0,00 | 0,00 | 0,00 | 0,00 |
| 11. | sonstige ordentliche Erträge | 0,00 | 0,00 | 0,00 | 0,00 | 0,00 | 0,00 | 0,00 |
| 12. | = Summe ordentliche Erträge | 0,00 | 0,00 | 0,00 | 0,00 | 0,00 | 0,00 | 0,00 |
| | Ordentliche Aufwendungen | 0,00 | 0,00 | 0,00 | 0,00 | 0,00 | 0,00 | 0,00 |
| 13. | Aufwendungen für aktives Personal | 0,00 | 0,00 | 0,00 | 0,00 | 0,00 | 0,00 | 0,00 |
| 14. | Aufwendungen für Versorgung | 0,00 | 0,00 | 0,00 | 0,00 | 0,00 | 0,00 | 0,00 |
| 15. | Aufwendungen für Sach- u. Dienstleistungen | 0,00 | 0,00 | 0,00 | 0,00 | 0,00 | 0,00 | 0,00 |
| 16. | Abschreibungen | 0,00 | 0,00 | 0,00 | 0,00 | 0,00 | 0,00 | 0,00 |
| 17. | Zinsen und ähnliche Aufwendungen | 0,00 | 0,00 | 0,00 | 0,00 | 0,00 | 0,00 | 0,00 |
| 18. | Transferaufwendungen | 0,00 | 0,00 | 0,00 | 0,00 | 0,00 | 0,00 | 0,00 |
| 19. | sonstige ordentliche Aufwendungen | 0,00 | 0,00 | 0,00 | 0,00 | 0,00 | 0,00 | 0,00 |
| 20. | = Summe ordentliche Aufwendungen | 0,00 | 0,00 | 0,00 | 0,00 | 0,00 | 0,00 | 0,00 |
| 21. | ordentliches Ergebnis | 0,00 | 0,00 | 0,00 | 0,00 | 0,00 | 0,00 | 0,00 |
| 22. | außerordentliche Erträge | 0,00 | 0,00 | 0,00 | 0,00 | 0,00 | 0,00 | 0,00 |
| 23. | außerordentliche Aufwendungen | 0,00 | 0,00 | 0,00 | 0,00 | 0,00 | 0,00 | 0,00 |
| 24. | außerordentliches Ergebnis | 0,00 | 0,00 | 0,00 | 0,00 | 0,00 | 0,00 | 0,00 |
| 25. | Jahresergebnis | 0,00 | 0,00 | 0,00 | 0,00 | 0,00 | 0,00 | 0,00 |
| 26. | Summe der Jahresfehlbeträge/-überschüsse aus Vorjahren gem. § 2 Abs. 6 KomHKVO | 1.000,00 | 0,00 | 0,00 | 0,00 | 0,00 | 0,00 | 1.000,00 |
| 26.1 | Summe Ergebnisse (inkl. Fehlbeträge) | 1.000,00 | 0,00 | 0,00 | 0,00 | 0,00 | 0,00 | 1.000,00 |

Gemeinde Lengenvostel

Teilfinanzhaushalt 36200 Jugendarbeit

Lengenvostel

| Nr. | Bezeichnung | Ergebnis 2021 | Ansatz 2022 | Ansatz 2023 | Plan 2024 | Plan 2025 | Plan 2026 | Ergebnis 2022 |
|-----|--|------------------|----------------|----------------|--------------|--------------|--------------|------------------|
| 10. | = Einzahlungen aus lfd. Verwaltungstätigkeit | 0,00 | 0,00 | 0,00 | 0,00 | 0,00 | 0,00 | 0,00 |
| 17. | = Auszahlungen aus lfd. Verwaltungstätigkeit | 0,00 | 0,00 | 0,00 | 0,00 | 0,00 | 0,00 | 0,00 |
| 18. | = Saldo aus lfd. Verwaltungstätigkeit | 0,00 | 0,00 | 0,00 | 0,00 | 0,00 | 0,00 | 0,00 |
| 24. | = Einzahlungen aus Investitionstätigkeit | 0,00 | 0,00 | 0,00 | 0,00 | 0,00 | 0,00 | 0,00 |
| 31. | = Auszahlungen für Investitionstätigkeit | 0,00 | 0,00 | 0,00 | 0,00 | 0,00 | 0,00 | 0,00 |
| 32. | = Saldo Investitionstätigkeit | 0,00 | 0,00 | 0,00 | 0,00 | 0,00 | 0,00 | 0,00 |
| 33. | = Finanzmittelüberschuss/ -fehlbetrag | 0,00 | 0,00 | 0,00 | 0,00 | 0,00 | 0,00 | 0,00 |
| 36. | = Saldo aus Finanzierungstätigkeit | 0,00 | 0,00 | 0,00 | 0,00 | 0,00 | 0,00 | 0,00 |
| 37. | = Finanzmittelbestand | 0,00 | 0,00 | 0,00 | 0,00 | 0,00 | 0,00 | 0,00 |

Gemeinde Lenggenbostel

| | |
|---|--|
| Produktbeschreibung 36600 Einrichtungen der Jugendarbeit | |
| Lenggenbostel | |
| Verantwortliche Person(en) | Bürgermeister |
| Kurzbeschreibung | Planung, Bau und Unterhaltung von Spielplätzen |
| Erläuterungen | <ol style="list-style-type: none"> 1. Vorbereitung, Beauftragung der Prüfung der öffentlichen Spielplätze 2. Sicherheit von Spielgeräten gewährleisten 3. Reinigung und Pflege der zu den Spielplätzen gehörenden Flächen |
| Auftragsgrundlage | Bundes-, Landes- und Ortsrecht; Beschlüsse der politischen Gremien |
| Zielgruppe | EinwohnerInnen |
| Allgemeine Ziele | Bereitstellung von sicheren und interessanten Spielplätzen |
| | |
| | |
| | |

Gemeinde Lenggenbostel

Teilergebnishaushalt 36600 Einrichtungen der Jugendarbeit

Lenggenbostel

| Nr. | Bezeichnung | Ergebnis 2021 | Ansatz 2022 | Ansatz 2023 | Plan 2024 | Plan 2025 | Plan 2026 | Ergebnis 2022 |
|------------|--|------------------|------------------|------------------|------------------|------------------|------------------|------------------|
| | Ordentliche Erträge | 0,00 | 0,00 | 0,00 | 0,00 | 0,00 | 0,00 | 0,00 |
| 1. | Steuern und ähnliche Abgaben | 0,00 | 0,00 | 0,00 | 0,00 | 0,00 | 0,00 | 0,00 |
| 2. | Zuwendungen und allgemeine Umlagen | 0,00 | 0,00 | 0,00 | 0,00 | 0,00 | 0,00 | 0,00 |
| 3. | Auflösungserträge aus Sonderposten | 107,15 | 100,00 | 0,00 | 0,00 | 0,00 | 0,00 | 107,14 |
| 4. | sonstige Transfererträge | 0,00 | 0,00 | 0,00 | 0,00 | 0,00 | 0,00 | 0,00 |
| 5. | öffentlich-rechtliche Entgelte | 0,00 | 0,00 | 0,00 | 0,00 | 0,00 | 0,00 | 0,00 |
| 6. | privatrechtliche Entgelte | 0,00 | 0,00 | 0,00 | 0,00 | 0,00 | 0,00 | 0,00 |
| 7. | Kostenerstattungen u. Kostenumlagen | 0,00 | 0,00 | 0,00 | 0,00 | 0,00 | 0,00 | 0,00 |
| 8. | Zinsen und ähnliche Finanzerträge | 0,00 | 0,00 | 0,00 | 0,00 | 0,00 | 0,00 | 0,00 |
| 9. | aktivierte Eigenleistungen | 0,00 | 0,00 | 0,00 | 0,00 | 0,00 | 0,00 | 0,00 |
| 10. | Bestandsveränderungen | 0,00 | 0,00 | 0,00 | 0,00 | 0,00 | 0,00 | 0,00 |
| 11. | sonstige ordentliche Erträge | 0,00 | 0,00 | 0,00 | 0,00 | 0,00 | 0,00 | 0,00 |
| 12. | = Summe ordentliche Erträge | 107,15 | 100,00 | 0,00 | 0,00 | 0,00 | 0,00 | 107,14 |
| | Ordentliche Aufwendungen | 0,00 | 0,00 | 0,00 | 0,00 | 0,00 | 0,00 | 0,00 |
| 13. | Aufwendungen für aktives Personal | 0,00 | 500,00 | 100,00 | 100,00 | 100,00 | 100,00 | 39,08 |
| 14. | Aufwendungen für Versorgung | 0,00 | 0,00 | 0,00 | 0,00 | 0,00 | 0,00 | 0,00 |
| 15. | Aufwendungen für Sach- u. Dienstleistungen | 142,80 | 1.700,00 | 2.500,00 | 1.000,00 | 1.000,00 | 1.000,00 | 934,14 |
| 16. | Abschreibungen | 661,00 | 800,00 | 800,00 | 800,00 | 800,00 | 800,00 | 402,33 |
| 17. | Zinsen und ähnliche Aufwendungen | 0,00 | 0,00 | 0,00 | 0,00 | 0,00 | 0,00 | 0,00 |
| 18. | Transferaufwendungen | 0,00 | 0,00 | 0,00 | 0,00 | 0,00 | 0,00 | 0,00 |
| 19. | sonstige ordentliche Aufwendungen | 0,00 | 0,00 | 0,00 | 0,00 | 0,00 | 0,00 | 0,00 |
| 20. | = Summe ordentliche Aufwendungen | 803,80 | 3.000,00 | 3.400,00 | 1.900,00 | 1.900,00 | 1.900,00 | 1.375,55 |
| 21. | ordentliches Ergebnis | -696,65 | -2.900,00 | -3.400,00 | -1.900,00 | -1.900,00 | -1.900,00 | -1.268,41 |
| 22. | außerordentliche Erträge | 0,00 | 0,00 | 0,00 | 0,00 | 0,00 | 0,00 | 0,00 |
| 23. | außerordentliche Aufwendungen | 0,00 | 0,00 | 0,00 | 0,00 | 0,00 | 0,00 | 0,00 |
| 24. | außerordentliches Ergebnis | 0,00 | 0,00 | 0,00 | 0,00 | 0,00 | 0,00 | 0,00 |
| 25. | Jahresergebnis | -696,65 | -2.900,00 | -3.400,00 | -1.900,00 | -1.900,00 | -1.900,00 | -1.268,41 |
| 26. | Summe der Jahresfehlbeträge/ überschüsse aus Vorjahren gem. § 2 Abs. 6 KomHKVO | -14.764,70 | -23.600,00 | -26.500,00 | -29.900,00 | -31.800,00 | -33.700,00 | -15.461,35 |
| 26.1 | Summe Ergebnisse (inkl. Fehlbeiträge) | -15.461,35 | -26.500,00 | -29.900,00 | -31.800,00 | -33.700,00 | -35.600,00 | -16.729,76 |

Gemeinde Lengenvostel

Teilfinanzhaushalt 36600 Einrichtungen der Jugendarbeit

Lengenvostel

| Nr. | Bezeichnung | Ergebnis 2021 | Ansatz 2022 | Ansatz 2023 | Plan 2024 | Plan 2025 | Plan 2026 | Ergebnis 2022 |
|------------|---|------------------|------------------|------------------|------------------|------------------|------------------|------------------|
| 10. | = Einzahlungen aus lfd. Verwaltungstätigkeit | 0,00 | 0,00 | 0,00 | 0,00 | 0,00 | 0,00 | 0,00 |
| 11. | - Auszahlungen für aktives Personal | 0,00 | 500,00 | 100,00 | 100,00 | 100,00 | 100,00 | 39,08 |
| 13. | - Auszahl. f. Sach- und Dienstleist. u.ger.Verm. | 142,80 | 1.700,00 | 2.500,00 | 1.000,00 | 1.000,00 | 1.000,00 | 934,14 |
| 17. | = Auszahlungen aus lfd. Verwaltungstätigkeit | 142,80 | 2.200,00 | 2.600,00 | 1.100,00 | 1.100,00 | 1.100,00 | 973,22 |
| 18. | = Saldo aus lfd. Verwaltungstätigkeit | -142,80 | -2.200,00 | -2.600,00 | -1.100,00 | -1.100,00 | -1.100,00 | -973,22 |
| 24. | = Einzahlungen aus Investitionstätigkeit | 0,00 | 0,00 | 0,00 | 0,00 | 0,00 | 0,00 | 0,00 |
| 31. | = Auszahlungen für Investitionstätigkeit | 0,00 | 0,00 | 0,00 | 0,00 | 0,00 | 0,00 | 0,00 |
| 32. | = Saldo Investitionstätigkeit | 0,00 | 0,00 | 0,00 | 0,00 | 0,00 | 0,00 | 0,00 |
| 33. | = Finanzmittelüberschuss/ -fehlbetrag | -142,80 | -2.200,00 | -2.600,00 | -1.100,00 | -1.100,00 | -1.100,00 | -973,22 |
| 36. | = Saldo aus Finanzierungstätigkeit | 0,00 | 0,00 | 0,00 | 0,00 | 0,00 | 0,00 | 0,00 |
| 37. | = Finanzmittelbestand | -142,80 | -2.200,00 | -2.600,00 | -1.100,00 | -1.100,00 | -1.100,00 | -973,22 |

Produkthaushalt der Gemeinde Lengenbostel

Produkthaushalt

| | |
|-----------------------|--|
| Teilhaushalt 0 | Bürgermeister |
| | 11101 Verwaltungssteuerung 31502 Soziale Beratung/Soziale Dienste |
| Teilhaushalt 1 | Fachbereich 1 |
| | 11104 Gremien 11106 Zentrale Dienste 11107 Rechtsangelegenheiten |
| Teilhaushalt 2 | Fachbereich 2 |
| | 11109 Finanzverwaltung 11110 Finanzbuchhaltung 53100 Konzession Strom 53200 Konzession Gas 61100 Steuern, allgemeine Zuweisungen, allgemeine Umlage 61200 Sonstige allgemeine Finanzwirtschaft |
| Teilhaushalt 3 | Fachbereich 3 |
| | 12100 Wahlen 55300 Friedhofs- und Bestattungswesen 28100 Heimat- und Kulturpflege 42100 Förderung des Sports 42400 Sportstätten 54700 ÖPNV 36200 Jugendarbeit 36600 Einrichtungen der Jugendarbeit |
| Teilhaushalt 4 | Fachbereich 4 |
| | 11108 Grundstücks- und Gebäudemanagement 51100 Räumliche Planung und Entwicklung 54100 Straßen 54500 Straßenreinigung, Straßenbeleuchtung 55500 Wirtschaftswege 55100 Öffentliches Grün/Naherholung 55200 Öffentliche Gewässer 55400 Natur- und Umweltschutz 53810 Abwasserbeseitigung |

Gemeinde Lenggenbostel

| Teilergebnishaushalt 4 Fachbereich IV | | | | | | | |
|--|--|-------------------|-------------------|-------------------|-------------------|-------------------|-------------------|
| Lenggenbostel | | | | | | | |
| Nr. | Bezeichnung | Ergebnis 2021 | Ansatz 2022 | Ansatz 2023 | Plan 2024 | Plan 2025 | Plan 2026 |
| | Ordentliche Erträge | 0,00 | 0,00 | 0,00 | 0,00 | 0,00 | 0,00 |
| 1. | Steuern und ähnliche Abgaben | 0,00 | 0,00 | 0,00 | 0,00 | 0,00 | 0,00 |
| 2. | Zuwendungen und allgemeine Umlagen | 0,00 | 0,00 | 0,00 | 0,00 | 0,00 | 0,00 |
| 3. | Auflösungserträge aus Sonderposten | 34.619,75 | 42.000,00 | 42.000,00 | 48.000,00 | 51.000,00 | 53.000,00 |
| 4. | sonstige Transfererträge | 0,00 | 0,00 | 0,00 | 0,00 | 0,00 | 0,00 |
| 5. | öffentlich-rechtliche Entgelte | 0,00 | 0,00 | 0,00 | 0,00 | 0,00 | 0,00 |
| 6. | privatrechtliche Entgelte | 4.679,53 | 2.900,00 | 2.500,00 | 2.500,00 | 2.500,00 | 2.500,00 |
| 7. | Kostenerstattungen u. Kostenumlagen | 0,00 | 0,00 | 0,00 | 0,00 | 0,00 | 0,00 |
| 8. | Zinsen und ähnliche Finanzerträge | 0,00 | 0,00 | 0,00 | 0,00 | 0,00 | 0,00 |
| 9. | aktivierte Eigenleistungen | 0,00 | 0,00 | 0,00 | 0,00 | 0,00 | 0,00 |
| 10. | Bestandsveränderungen | 0,00 | 0,00 | 0,00 | 0,00 | 0,00 | 0,00 |
| 11. | sonstige ordentliche Erträge | 0,00 | 0,00 | 0,00 | 0,00 | 0,00 | 0,00 |
| 12. | = Summe ordentliche Erträge | 39.299,28 | 44.900,00 | 44.500,00 | 50.500,00 | 53.500,00 | 55.500,00 |
| | Ordentliche Aufwendungen | 0,00 | 0,00 | 0,00 | 0,00 | 0,00 | 0,00 |
| 13. | Aufwendungen für aktives Personal | 2.023,46 | 3.200,00 | 2.500,00 | 2.500,00 | 2.500,00 | 2.500,00 |
| 14. | Aufwendungen für Versorgung | 0,00 | 0,00 | 0,00 | 0,00 | 0,00 | 0,00 |
| 15. | Aufwendungen für Sach- u. Dienstleistungen | 20.568,60 | 41.300,00 | 36.300,00 | 27.200,00 | 27.200,00 | 27.200,00 |
| 16. | Abschreibungen | 61.596,33 | 75.200,00 | 75.200,00 | 75.200,00 | 75.200,00 | 75.200,00 |
| 17. | Zinsen und ähnliche Aufwendungen | 0,00 | 0,00 | 0,00 | 0,00 | 0,00 | 0,00 |
| 18. | Transferaufwendungen | 5.608,82 | 6.200,00 | 6.200,00 | 6.200,00 | 6.200,00 | 6.200,00 |
| 19. | sonstige ordentliche Aufwendungen | 1.392,99 | 1.700,00 | 3.200,00 | 2.500,00 | 2.500,00 | 2.500,00 |
| 20. | = Summe ordentliche Aufwendungen | 91.190,20 | 127.600,00 | 123.400,00 | 113.600,00 | 113.600,00 | 113.600,00 |
| 21. | ordentliches Ergebnis | -51.890,92 | -82.700,00 | -78.900,00 | -63.100,00 | -60.100,00 | -58.100,00 |
| 22. | außerordentliche Erträge | 0,00 | 16.000,00 | 8.000,00 | 12.000,00 | 12.000,00 | 12.000,00 |
| 23. | außerordentliche Aufwendungen | 0,00 | 0,00 | 0,00 | 0,00 | 0,00 | 0,00 |
| 24. | außerordentliches Ergebnis | 0,00 | 16.000,00 | 8.000,00 | 12.000,00 | 12.000,00 | 12.000,00 |
| 25. | Jahresergebnis | -51.890,92 | -66.700,00 | -70.900,00 | -51.100,00 | -48.100,00 | -46.100,00 |
| 26. | Summe der Jahresfehlbeträge/-überschüsse aus Vorjahren gem. § 2 Abs. 6 KomHKVO | -26.778,23 | -68.300,00 | -135.000,00 | -205.900,00 | -257.000,00 | -305.100,00 |
| 26.1 | Summe Ergebnisse (inkl. Fehlbeiträge) | -78.669,15 | -135.000,00 | -205.900,00 | -257.000,00 | -305.100,00 | -351.200,00 |

Gemeinde Lenggenbostel

| Teilfinanzhaushalt 4 Fachbereich IV | | | | | | | |
|--|---|--------------------|-------------------|-------------------|-------------------|-------------------|-------------------|
| Lenggenbostel | | | | | | | |
| Nr. | Bezeichnung | Ergebnis 2021 | Ansatz 2022 | Ansatz 2023 | Plan 2024 | Plan 2025 | Plan 2026 |
| 01. | Steuern und ähnliche Abgaben | 0,00 | 0,00 | 0,00 | 0,00 | 0,00 | 0,00 |
| 02. | + Zuwendungen und allgemeine Umlagen | 0,00 | 0,00 | 0,00 | 0,00 | 0,00 | 0,00 |
| 03. | + sonstige Transfereinzahlungen | 0,00 | 0,00 | 0,00 | 0,00 | 0,00 | 0,00 |
| 04. | + öffentlich-rechtliche Entgelte | 0,00 | 0,00 | 0,00 | 0,00 | 0,00 | 0,00 |
| 05. | + privatrechtliche Entgelte | 4.679,53 | 2.900,00 | 2.500,00 | 2.500,00 | 2.500,00 | 2.500,00 |
| 06. | + Kostenerstattungen u. Kostenumlagen | 0,00 | 0,00 | 0,00 | 0,00 | 0,00 | 0,00 |
| 07. | + Zinsen und ähnliche Einzahlungen | 0,00 | 0,00 | 0,00 | 0,00 | 0,00 | 0,00 |
| 08. | + Einzahl. a. d. Veräußerung geringw. Vermögensg. | 0,00 | 0,00 | 0,00 | 0,00 | 0,00 | 0,00 |
| 09. | + sonstige haushaltswirksame Einzahlungen | 0,00 | 0,00 | 0,00 | 0,00 | 0,00 | 0,00 |
| 10. | = Einzahlungen aus lfd. Verwaltungstätigkeit | 4.679,53 | 2.900,00 | 2.500,00 | 2.500,00 | 2.500,00 | 2.500,00 |
| 11. | - Auszahlungen für aktives Personal | 2.112,69 | 3.200,00 | 2.500,00 | 2.500,00 | 2.500,00 | 2.500,00 |
| 12. | - Auszahlungen für Versorgung | 0,00 | 0,00 | 0,00 | 0,00 | 0,00 | 0,00 |
| 13. | - Auszahl. f. Sach- und Dienstleist. u.ger.Verm. | 20.575,25 | 41.300,00 | 36.300,00 | 27.200,00 | 27.200,00 | 27.200,00 |
| 14. | - Zinsen und ähnliche Auszahlungen | 0,00 | 0,00 | 0,00 | 0,00 | 0,00 | 0,00 |
| 15. | - Transferzahlungen | 5.608,82 | 6.200,00 | 6.200,00 | 6.200,00 | 6.200,00 | 6.200,00 |
| 16. | - sonstige haushaltswirksame Auszahlungen | 1.392,99 | 1.700,00 | 3.200,00 | 2.500,00 | 2.500,00 | 2.500,00 |
| 17. | = Auszahlungen aus lfd. Verwaltungstätigkeit | 29.689,75 | 52.400,00 | 48.200,00 | 38.400,00 | 38.400,00 | 38.400,00 |
| 18. | = Saldo aus lfd. Verwaltungstätigkeit | -25.010,22 | -49.500,00 | -45.700,00 | -35.900,00 | -35.900,00 | -35.900,00 |
| 19. | + Zuwendungen für Investitionstätigkeit | 0,00 | 0,00 | 0,00 | 0,00 | 0,00 | 0,00 |
| 20. | + Beiträge u. ä. Entgelte f. Investitionstätigkeit | 0,00 | 170.000,00 | 85.000,00 | 127.500,00 | 127.500,00 | 127.500,00 |
| 21. | + Veräußerung von Sachanlagen | 0,00 | 84.000,00 | 42.000,00 | 63.000,00 | 63.000,00 | 63.000,00 |
| 22. | + Veräußerung von Finanzvermögensanlagen | 0,00 | 0,00 | 0,00 | 0,00 | 0,00 | 0,00 |
| 23. | + sonstige Investitionstätigkeit | 0,00 | 0,00 | 0,00 | 0,00 | 0,00 | 0,00 |
| 24. | = Einzahlungen aus Investitionstätigkeit | 0,00 | 254.000,00 | 127.000,00 | 190.500,00 | 190.500,00 | 190.500,00 |
| 25. | - Erwerb von Grundstücken und Gebäuden | 281.953,02 | 0,00 | 0,00 | 0,00 | 0,00 | 0,00 |
| 26. | - Baumaßnahmen | 0,00 | 92.000,00 | 55.000,00 | 200.000,00 | 0,00 | 0,00 |
| 27. | - Erwerb von beweglichem Sachvermögen | 0,00 | 0,00 | 0,00 | 0,00 | 0,00 | 0,00 |
| 28. | - Erwerb von Finanzvermögensanlagen | 0,00 | 0,00 | 0,00 | 0,00 | 0,00 | 0,00 |
| 29. | - aktivierbare Zuwendungen | 0,00 | 0,00 | 0,00 | 0,00 | 0,00 | 0,00 |
| 30. | - sonstige Investitionstätigkeit | 0,00 | 0,00 | 0,00 | 0,00 | 0,00 | 0,00 |
| 31. | = Auszahlungen für Investitionstätigkeit | 281.953,02 | 92.000,00 | 55.000,00 | 200.000,00 | 0,00 | 0,00 |
| 32. | = Saldo Investitionstätigkeit | -281.953,02 | 162.000,00 | 72.000,00 | -9.500,00 | 190.500,00 | 190.500,00 |
| 33. | = Finanzmittelüberschuss/ -fehlbetrag | -306.963,24 | 112.500,00 | 26.300,00 | -45.400,00 | 154.600,00 | 154.600,00 |
| 34. | + Aufnahme von Krediten u. Darl. f. Investitionen | 0,00 | 0,00 | 0,00 | 0,00 | 0,00 | 0,00 |
| 35. | - Tilgung von Krediten u. Darl. f. Investitionen | 0,00 | 0,00 | 0,00 | 0,00 | 0,00 | 0,00 |
| 36. | = Saldo aus Finanzierungstätigkeit | 0,00 | 0,00 | 0,00 | 0,00 | 0,00 | 0,00 |
| 37. | = Finanzmittelbestand | -306.963,24 | 112.500,00 | 26.300,00 | -45.400,00 | 154.600,00 | 154.600,00 |

Gemeinde Lengenvostel

| Investitionen 4 Fachbereich IV | | | | | | | |
|---|-----------------------------|--------------------|--------------------|-----------------------------------|--------------------|--------------------|--------------------|
| Lengenvostel | | | | | | | |
| Nr. Bezeichnung | Jahres- ergebnis 2021 | Ansatz 2022 | Ansatz 2023 | Verpflichtungs- Ermächtigungen | Finanzplan 2024 | Finanzplan 2025 | Finanzplan 2026 |
| 1 11108 13 Unbebaute Grundstücke | | | | | | | |
| INV5180001 Grunderwerb Baugebiet Freetz | 281.953,02 | -84.000,00 | -34.000,00 | 0,00 | -51.000,00 | -51.000,00 | -51.000,00 |
| 1 54100 00 Straßen | | | | | | | |
| INV5150003 Endausbau Am Blöcken Freetz | 0,00 | 90.000,00 | 0,00 | 0,00 | 0,00 | 0,00 | 0,00 |
| INV5200001 Erschließungskosten (Baugebiet Freetz) | 29.878,56 | 0,00 | 0,00 | 0,00 | 0,00 | 0,00 | 0,00 |
| INV5210001 Hauptstraße Lengenvostel Straßensanierung | 0,00 | 0,00 | 50.000,00 | 0,00 | 200.000,00 | 0,00 | 0,00 |
| INV5220001 Erschließungsbetrag Baugebiet Freetz | 0,00 | -170.000,00 | -85.000,00 | 0,00 | -127.500,00 | -127.500,00 | -127.500,00 |
| 1 54500 00 Straßenreinigung/Straßenbeleuchtung | | | | | | | |
| INV5220001 Straßenbeleuchtung Dorfstraße-DGH | 0,00 | 2.000,00 | 0,00 | 0,00 | 0,00 | 0,00 | 0,00 |
| INV5230001 Umrüstung Straßenbeleuchtung LED | 0,00 | 0,00 | 5.000,00 | 0,00 | 0,00 | 0,00 | 0,00 |
| Gesamtsumme Bilanz Zugang/Aufwand | 311.831,58 | 92.000,00 | 55.000,00 | 0,00 | 200.000,00 | 0,00 | 0,00 |
| Gesamtsumme Bilanz Abgang/Ertrag | 0,00 | -254.000,00 | -119.000,00 | 0,00 | -178.500,00 | -178.500,00 | -178.500,00 |
| Gesamtsumme | 311.831,58 | -162.000,00 | -64.000,00 | 0,00 | 21.500,00 | -178.500,00 | -178.500,00 |

Gemeinde Lengenbostel

| | |
|---|--|
| Produktbeschreibung 11108 Grundstücks- und Gebäudemanagement | |
| Lengenbostel | |
| Verantwortliche Person(en) | Bürgermeister |
| Kurzbeschreibung | Bau, Unterhaltung und Bewirtschaftung von kommunalen Grundstücken und Gebäuden |
| Erläuterungen | <ol style="list-style-type: none"> 1. Gebäudekonzeption, Steuerung und Organisation 1.2 Gebäudemanagement im Sinne von Planung, Koordination und Kontrolle 1.3 Festlegung von gebäudewirtschaftlichen Standards und Rahmenbedingungen 1.4 Personalplanung und Steuerung von Hausmeistertätigkeiten für öffentliche Gebäude und Grundstücke 1.5 Bewirtschaftungsvergleiche, interkommunale Vergleiche, Berichtswesen 1.6 Verwaltung und Bestandspflege der Bestandsdatenbasis 1.7 Ist-Erfassung und Auswertung, Pflege, Analyse für öffentliche Gebäude und Grundstücke, gemeindeeigene Wohnungen 1.8 Erstellung der relevanten Haushaltsdaten 1.9 Budgetbildung und Überwachung für sämtliche Liegenschaften 2. Mitwirkung bei der Planung und Bau von Hochbauten einschließlich Haus- und betriebstechnischer Anlagen 2.1 Durchführung von Neubau-, Umbau- und Erweiterungsmaßnahmen 2.2 Erstellung von Energiepässen 2.3 Erarbeitung der Anträge auf Bewilligung von Fördermitteln 2.4 Wahrnehmung der Bauherrenfunktion 2.5 Grundlagenermittlung, Vorplanung, Entwurfs- und Genehmigungsplanung, Ausführungsplanung, Vergabewesen 2.6 Auftragsvergabe, Bauüberwachung 2.7 Objektbetreuung und Dokumentation 2.8 Abrechnung nach HOAI 3. Organisation der Gebäudeunterhaltung 3.1 Aufbau, Umsetzung und Steuerung eines periodischen Instandhaltungs- und Wartungsmanagements 3.2 Aufnahme von Gebäudemängeln 3.3 Wirtschaftliche Mängelbeseitigung 3.4 Laufende bauliche Instandhaltung einschließlich haus- und betriebstechnischer Anlagen und Einrichtungen, Sicherheitsüberprüfungen 3.5 Abwicklung von Gebäudeversicherungsangelegenheiten, 3.6 Abschluss und Aktualisierung von Versicherungen, Schadenabwicklung 4. Organisation und Steuerung der Reinigung in öffentlichen Gebäuden 4.1 Im Bereich der Eigenreinigung 4.1.1 Planung und Durchführung der Reinigung einschließlich des Personaleinsatzes 4.1.2 Festlegung grundsätzlicher Reinigungsstandards, Reinigungshäufigkeiten und Verfahren 4.1.3 Qualitätskontrolle 4.1.4 Erstellung Reinigungspläne 4.1.5 Beschaffung von Reinigungsmitteln und Geräten 4.1.6 Koordination mit HausmeisterInnen und Reinigungskräften 4.2 Im Bereich der Fremdreinigung 4.2.1 Ausschreibung und Vergabe von Fremdleistungen 4.2.2 Qualitätskontrolle 4.2.3 Berichterstellung 5. Beschaffung von Energie und Wasser für gemeindeeigene Einrichtungen 5.1 Versorgung der NutzerInnen mit Energie 5.2 Konzepterstellung für den Energie- und Wassereinsatz 5.3 Maßnahmenplanung zur Kostensenkung 5.4 Abschluss von Energie- und Contractingverträgen 5.5 Überwachung des Energieverbrauchs durch Erfassung der Zählerstände, Erfolgskontrolle 5.6 Erstellung eines Energieberichtes 6. Vermittlung von gemeindeeigenem Raum für Nutzer öffentlicher Gebäude 6.1 Abschluss, Verwaltung und Aufhebung von Quasi-Mietverträgen mit kommunalen Leistungsträgern 6.2 Koordinierung unterschiedlicher Nutzer/Vereinbarungen zur Raumnutzung 6.3 Mietfestsetzung und Abrechnung variabler Mietnebenkosten im Wege der internen Leistungsverrechnung 7. Vermietung von gemeindeeigenem Raum für privat genutzte Wohnungen 7.1 Bearbeitung von Wohnungsanträgen 7.2 Bewerberauswahl 7.3 Abschluss, Verwaltung und Aufhebung von Mietverträgen 7.4 Mietfestsetzungen für preisgebundene und nicht preisgebundene Wohnungen |

Gemeinde Lengenbostel

Produktbeschreibung 11108 Grundstücks- und Gebäudemanagement

Lengenbostel

- 7.5 Mietberechnungen
- 7.6 Betriebs- bzw. Mietnebenkostenabrechnungen
- 7.7 Bearbeitung von Leistungsstörungen zwischen Mieter und Vermieter
- 7.8 Abmahnungs- und Kündigungsschreiben
- 7.9 Räumungs- und Zahlungsklagen
- 7.10 Bearbeitung von Widersprüchen
- 7.11 Wohnungsabnahmen und Übergaben bei Mieterwechsel
- 7.12 Wirtschaftlichkeitsberechnungen nach der II. Berechnungsverordnung
- 8. Bewirtschaftung und Unterhaltung von eigenen und fremden Grundstücken
(soweit nicht anderen Aufgabenbereichen zugeordnet, inklusive der Erbbaurechtsverträge)
- 8.1 Eigene Grundstücke
 - 8.1.1 Abschluss, Verwaltung und Aufhebung von Mietverträgen / Pachtverträgen
 - 8.1.2 Verwaltung der verpachteten Gemeindegrundstücke
 - 8.1.3 Festsetzung der Miethöhe/Pachthöhe
 - 8.1.4 Überwachung ordnungsgemäßer Bewirtschaftung
 - 8.1.5 Bearbeitung von Leistungsstörungen aus dem Mietvertrag
 - 8.1.6 Bearbeitung Steuer- und anderer Grundbesitzabgaben
- 8.2 Fremde Grundstücke
 - 8.2.1 Abschluss und Aufhebung von Pachtverträgen
 - 8.2.2 Verwaltung der gepachteten Grundstücke incl. Jagd- und Fischereipachten
 - 8.2.3 Bearbeitung Steuer- und anderer Grundbesitz- Abgaben
- 9. Verwaltung Finanzvermögen
 - 9.1 Verkauf, Erwerb, Tausch von unbebauten Grundvermögen und Liegenschaftsverwaltung
- 10. Ersteinrichtung von Neubauten, Beschaffung und Zuweisung von Diensträumen,
Beschaffung von Inventargegenständen
- 11. Gebäudemanagement. Hausmeister und Reinigungskräfte

Auftragsgrundlage Bundes-, Landes- und Ortsrecht, Ratsbeschlüsse, Miet- und Pachtverträge

Zielgruppe Nutzer aller Gebäude und Grundstücke sowie Mieter und Pächter

Gemeinde Lenggenbostel

Teilergebnishaushalt 11108 Grundstücks- und Gebäudemanagement

Lenggenbostel

| Nr. | Bezeichnung | Ergebnis 2021 | Ansatz 2022 | Ansatz 2023 | Plan 2024 | Plan 2025 | Plan 2026 | Ergebnis 2022 |
|------------|--|------------------|------------------|------------------|------------------|------------------|------------------|------------------|
| | Ordentliche Erträge | 0,00 | 0,00 | 0,00 | 0,00 | 0,00 | 0,00 | 0,00 |
| 1. | Steuern und ähnliche Abgaben | 0,00 | 0,00 | 0,00 | 0,00 | 0,00 | 0,00 | 0,00 |
| 2. | Zuwendungen und allgemeine Umlagen | 0,00 | 0,00 | 0,00 | 0,00 | 0,00 | 0,00 | 0,00 |
| 3. | Auflösungserträge aus Sonderposten | 0,00 | 0,00 | 0,00 | 0,00 | 0,00 | 0,00 | 0,00 |
| 4. | sonstige Transfererträge | 0,00 | 0,00 | 0,00 | 0,00 | 0,00 | 0,00 | 0,00 |
| 5. | öffentlich-rechtliche Entgelte | 0,00 | 0,00 | 0,00 | 0,00 | 0,00 | 0,00 | 0,00 |
| 6. | privatrechtliche Entgelte | 2.500,86 | 2.900,00 | 2.500,00 | 2.500,00 | 2.500,00 | 2.500,00 | 2.406,36 |
| 7. | Kostenerstattungen u. Kostenumlagen | 0,00 | 0,00 | 0,00 | 0,00 | 0,00 | 0,00 | 0,00 |
| 8. | Zinsen und ähnliche Finanzerträge | 0,00 | 0,00 | 0,00 | 0,00 | 0,00 | 0,00 | 0,00 |
| 9. | aktivierte Eigenleistungen | 0,00 | 0,00 | 0,00 | 0,00 | 0,00 | 0,00 | 0,00 |
| 10. | Bestandsveränderungen | 0,00 | 0,00 | 0,00 | 0,00 | 0,00 | 0,00 | 0,00 |
| 11. | sonstige ordentliche Erträge | 0,00 | 0,00 | 0,00 | 0,00 | 0,00 | 0,00 | 0,00 |
| 12. | = Summe ordentliche Erträge | 2.500,86 | 2.900,00 | 2.500,00 | 2.500,00 | 2.500,00 | 2.500,00 | 2.406,36 |
| | Ordentliche Aufwendungen | 0,00 | 0,00 | 0,00 | 0,00 | 0,00 | 0,00 | 0,00 |
| 13. | Aufwendungen für aktives Personal | 0,00 | 0,00 | 0,00 | 0,00 | 0,00 | 0,00 | 0,00 |
| 14. | Aufwendungen für Versorgung | 0,00 | 0,00 | 0,00 | 0,00 | 0,00 | 0,00 | 0,00 |
| 15. | Aufwendungen für Sach- u. Dienstleistungen | 468,35 | 2.500,00 | 3.600,00 | 3.400,00 | 3.400,00 | 3.400,00 | 1.723,04 |
| 16. | Abschreibungen | 130,76 | 200,00 | 200,00 | 200,00 | 200,00 | 200,00 | 130,76 |
| 17. | Zinsen und ähnliche Aufwendungen | 0,00 | 0,00 | 0,00 | 0,00 | 0,00 | 0,00 | 0,00 |
| 18. | Transferaufwendungen | 500,00 | 0,00 | 0,00 | 0,00 | 0,00 | 0,00 | 0,00 |
| 19. | sonstige ordentliche Aufwendungen | 0,00 | 400,00 | 200,00 | 200,00 | 200,00 | 200,00 | 123,00 |
| 20. | = Summe ordentliche Aufwendungen | 1.099,11 | 3.100,00 | 4.000,00 | 3.800,00 | 3.800,00 | 3.800,00 | 1.976,80 |
| 21. | ordentliches Ergebnis | 1.401,75 | -200,00 | -1.500,00 | -1.300,00 | -1.300,00 | -1.300,00 | 429,56 |
| 22. | außerordentliche Erträge | 0,00 | 16.000,00 | 8.000,00 | 12.000,00 | 12.000,00 | 12.000,00 | 0,00 |
| 23. | außerordentliche Aufwendungen | 0,00 | 0,00 | 0,00 | 0,00 | 0,00 | 0,00 | 0,00 |
| 24. | außerordentliches Ergebnis | 0,00 | 16.000,00 | 8.000,00 | 12.000,00 | 12.000,00 | 12.000,00 | 0,00 |
| 25. | Jahresergebnis | 1.401,75 | 15.800,00 | 6.500,00 | 10.700,00 | 10.700,00 | 10.700,00 | 429,56 |
| 26. | Summe der Jahresfehlbeträge/-überschüsse aus Vorjahren gem. § 2 Abs. 6 KomHKVO | 84.300,97 | 28.200,00 | 44.000,00 | 50.500,00 | 61.200,00 | 71.900,00 | 85.702,72 |
| 26.1 | Summe Ergebnisse (inkl. Fehlbeträge) | 85.702,72 | 44.000,00 | 50.500,00 | 61.200,00 | 71.900,00 | 82.600,00 | 86.132,28 |

Erläuterungen

zu Pos. 06.

3411000: Pacht Plätze Altglascontainer, Altkleidercontainer

Gemeinde Lenggenbostel

Teilfinanzhaushalt 11108 Grundstücks- und Gebäudemanagement

Lenggenbostel

| Nr. | Bezeichnung | Ergebnis 2021 | Ansatz 2022 | Ansatz 2023 | Plan 2024 | Plan 2025 | Plan 2026 | Ergebnis 2022 |
|------------|---|--------------------|------------------|------------------|------------------|------------------|------------------|------------------|
| 05. | + privatrechtliche Entgelte | 2.500,86 | 2.900,00 | 2.500,00 | 2.500,00 | 2.500,00 | 2.500,00 | 2.406,36 |
| 10. | = Einzahlungen aus lfd. Verwaltungstätigkeit | 2.500,86 | 2.900,00 | 2.500,00 | 2.500,00 | 2.500,00 | 2.500,00 | 2.406,36 |
| 13. | - Auszahl. f. Sach- und Dienstleist. u.ger.Verm. | 429,47 | 2.500,00 | 3.600,00 | 3.400,00 | 3.400,00 | 3.400,00 | 2.135,88 |
| 15. | - Transferzahlungen | 500,00 | 0,00 | 0,00 | 0,00 | 0,00 | 0,00 | 0,00 |
| 16. | - sonstige haushaltswirksame Auszahlungen | 0,00 | 400,00 | 200,00 | 200,00 | 200,00 | 200,00 | 123,00 |
| 17. | = Auszahlungen aus lfd. Verwaltungstätigkeit | 929,47 | 2.900,00 | 3.800,00 | 3.600,00 | 3.600,00 | 3.600,00 | 2.258,88 |
| 18. | = Saldo aus lfd. Verwaltungstätigkeit | 1.571,39 | 0,00 | -1.300,00 | -1.100,00 | -1.100,00 | -1.100,00 | 147,48 |
| 21. | + Veräußerung von Sachanlagen | 0,00 | 84.000,00 | 42.000,00 | 63.000,00 | 63.000,00 | 63.000,00 | 0,00 |
| 24. | = Einzahlungen aus Investitionstätigkeit | 0,00 | 84.000,00 | 42.000,00 | 63.000,00 | 63.000,00 | 63.000,00 | 0,00 |
| 25. | - Erwerb von Grundstücken und Gebäuden | 281.953,02 | 0,00 | 0,00 | 0,00 | 0,00 | 0,00 | 0,00 |
| 31. | = Auszahlungen für Investitionstätigkeit | 281.953,02 | 0,00 | 0,00 | 0,00 | 0,00 | 0,00 | 0,00 |
| 32. | = Saldo Investitionstätigkeit | -281.953,02 | 84.000,00 | 42.000,00 | 63.000,00 | 63.000,00 | 63.000,00 | 0,00 |
| 33. | = Finanzmittelüberschuss/ -fehlbetrag | -280.381,63 | 84.000,00 | 40.700,00 | 61.900,00 | 61.900,00 | 61.900,00 | 147,48 |
| 36. | = Saldo aus Finanzierungstätigkeit | 0,00 | 0,00 | 0,00 | 0,00 | 0,00 | 0,00 | 0,00 |
| 37. | = Finanzmittelbestand | -280.381,63 | 84.000,00 | 40.700,00 | 61.900,00 | 61.900,00 | 61.900,00 | 147,48 |

Gemeinde Lenggenbostel

| | |
|--|---|
| Produktbeschreibung 51100 Räumliche Planung und Entwicklung | |
| Lenggenbostel | |
| Verantwortliche Person(en) | Bürgermeister |
| Kurzbeschreibung | Erarbeitung von Konzepten zur Gemeindeentwicklung; Erarbeitung und Aktualisierung des Flächennutzungs-plans und der Bebauungspläne; Realisierung von städtebaulichen Sanierungsmaßnahmen, Vertretung kommunaler Interessen bei übergeordneten Planungen |
| Erläuterungen | <ol style="list-style-type: none"> 1. Entwicklung der Kommune <ol style="list-style-type: none"> 1.1 Aufstellung und Umsetzung von kommunalen und städtebaulichen (Rahmen-)Planungen 1.2 Abstimmung von Fachplanungen im Interesse der Gesamtentwicklung 1.3 Aufstellung von Konzepten zur Gesamtentwicklung im Rahmen der Gemeindeentwicklungsplanung 1.4 Verkehrsentwicklungsplanung 1.5 Koordinierung und Abstimmung mit überörtlichen und überregionalen Planungen 1.6 Mitwirkung bei Planfeststellungsverfahren 1.7 Mitwirkung bei Flurneuordnungsverfahren 1.8 Maßnahmen der Bodenordnung 1.9 Planung und Durchführung von Dorferneuerungsverfahren 1.10 Planung und Durchführung von interkommunalen Projekten 2. Bauleitplanung <ol style="list-style-type: none"> 2.1 Vorbereitende Bauleitplanung: Änderung und Überarbeitung, ggf. Neuaufstellung des Flächennutzungsplans 2.2 Verbindliche Bauleitplanung: <ol style="list-style-type: none"> 2.2.1 Aufstellen, Ändern und Bearbeiten aller Arten von Bebauungsplänen und sonstiger Baurecht schaffender Planungen 2.2.2 Organisation und Durchführung aller im Planverfahren notwendigen Verfahrensschritte bis zur Rechtskraft 2.2.3 Realisierung der Bauleitplanung 3. Städtebauliche Sanierungsmaßnahmen <ol style="list-style-type: none"> 3.1 Aufstellung und Umsetzung sanierungsrechtlicher Rahmenpläne 3.2 Anmeldung von städtebaulichen Sanierungsmaßnahmen 3.3 Bearbeitung der Anträge auf Bewilligung von Fördermitteln 3.4 Sanierungskoordination 3.5 Erhebung von Ausgleichsbeträgen 4. Bauberatung 5. Allgemeine Katasterangelegenheiten 6. Bereitstellung von Bauland |
| Auftragsgrundlage | Bundes-, Landes- und Ortsrecht, Beschlüsse der politischen Gremien, technische Normen |
| Zielgruppe | Die Allgemeinheit |
| Allgemeine Ziele | Zügige und ergebnisorientierte Bereitstellung von geeigneten Planungsgrundlagen und Umsetzung von Projekten, die der Entwicklung der Kommune dienlich sind |
| | |
| | |
| | |

Gemeinde Lenggenbostel

Teilergebnishaushalt 51100 Räumliche Planung und Entwicklung

Lenggenbostel

| Nr. | Bezeichnung | Ergebnis 2021 | Ansatz 2022 | Ansatz 2023 | Plan 2024 | Plan 2025 | Plan 2026 | Ergebnis 2022 |
|------------|--|-------------------|-------------------|-------------|-------------|-------------|-------------|------------------|
| | Ordentliche Erträge | 0,00 | 0,00 | 0,00 | 0,00 | 0,00 | 0,00 | 0,00 |
| 1. | Steuern und ähnliche Abgaben | 0,00 | 0,00 | 0,00 | 0,00 | 0,00 | 0,00 | 0,00 |
| 2. | Zuwendungen und allgemeine Umlagen | 0,00 | 0,00 | 0,00 | 0,00 | 0,00 | 0,00 | 0,00 |
| 3. | Auflösungserträge aus Sonderposten | 0,00 | 0,00 | 0,00 | 0,00 | 0,00 | 0,00 | 0,00 |
| 4. | sonstige Transfererträge | 0,00 | 0,00 | 0,00 | 0,00 | 0,00 | 0,00 | 0,00 |
| 5. | öffentlich-rechtliche Entgelte | 0,00 | 0,00 | 0,00 | 0,00 | 0,00 | 0,00 | 0,00 |
| 6. | privatrechtliche Entgelte | 0,00 | 0,00 | 0,00 | 0,00 | 0,00 | 0,00 | 0,00 |
| 7. | Kostenerstattungen u. Kostenumlagen | 0,00 | 0,00 | 0,00 | 0,00 | 0,00 | 0,00 | 0,00 |
| 8. | Zinsen und ähnliche Finanzerträge | 0,00 | 0,00 | 0,00 | 0,00 | 0,00 | 0,00 | 0,00 |
| 9. | aktivierte Eigenleistungen | 0,00 | 0,00 | 0,00 | 0,00 | 0,00 | 0,00 | 0,00 |
| 10. | Bestandsveränderungen | 0,00 | 0,00 | 0,00 | 0,00 | 0,00 | 0,00 | 0,00 |
| 11. | sonstige ordentliche Erträge | 0,00 | 0,00 | 0,00 | 0,00 | 0,00 | 0,00 | 0,00 |
| 12. | = Summe ordentliche Erträge | 0,00 | 0,00 | 0,00 | 0,00 | 0,00 | 0,00 | 0,00 |
| | Ordentliche Aufwendungen | 0,00 | 0,00 | 0,00 | 0,00 | 0,00 | 0,00 | 0,00 |
| 13. | Aufwendungen für aktives Personal | 0,00 | 0,00 | 0,00 | 0,00 | 0,00 | 0,00 | 0,00 |
| 14. | Aufwendungen für Versorgung | 0,00 | 0,00 | 0,00 | 0,00 | 0,00 | 0,00 | 0,00 |
| 15. | Aufwendungen für Sach- u. Dienstleistungen | 14.075,35 | 10.000,00 | 0,00 | 0,00 | 0,00 | 0,00 | 1.622,61 |
| 16. | Abschreibungen | 0,00 | 0,00 | 0,00 | 0,00 | 0,00 | 0,00 | 0,00 |
| 17. | Zinsen und ähnliche Aufwendungen | 0,00 | 0,00 | 0,00 | 0,00 | 0,00 | 0,00 | 0,00 |
| 18. | Transferaufwendungen | 0,00 | 0,00 | 0,00 | 0,00 | 0,00 | 0,00 | 0,00 |
| 19. | sonstige ordentliche Aufwendungen | 0,00 | 0,00 | 0,00 | 0,00 | 0,00 | 0,00 | 0,00 |
| 20. | = Summe ordentliche Aufwendungen | 14.075,35 | 10.000,00 | 0,00 | 0,00 | 0,00 | 0,00 | 1.622,61 |
| 21. | ordentliches Ergebnis | -14.075,35 | -10.000,00 | 0,00 | 0,00 | 0,00 | 0,00 | -1.622,61 |
| 22. | außerordentliche Erträge | 0,00 | 0,00 | 0,00 | 0,00 | 0,00 | 0,00 | 0,00 |
| 23. | außerordentliche Aufwendungen | 0,00 | 0,00 | 0,00 | 0,00 | 0,00 | 0,00 | 0,00 |
| 24. | außerordentliches Ergebnis | 0,00 | 0,00 | 0,00 | 0,00 | 0,00 | 0,00 | 0,00 |
| 25. | Jahresergebnis | -14.075,35 | -10.000,00 | 0,00 | 0,00 | 0,00 | 0,00 | -1.622,61 |
| 26. | Summe der Jahresfehlbeträge/-überschüsse aus Vorjahren gem. § 2 Abs. 6 KomHKVO | -28.181,85 | -85.000,00 | -95.000,00 | -95.000,00 | -95.000,00 | -95.000,00 | -42.257,20 |
| 26.1 | Summe Ergebnisse (inkl. Fehlbeiträge) | -42.257,20 | -95.000,00 | -95.000,00 | -95.000,00 | -95.000,00 | -95.000,00 | -43.879,81 |

Gemeinde Lengenbostel

| Teilfinanzhaushalt 51100 Räumliche Planung und Entwicklung | | | | | | | | |
|---|---|------------------|----------------|----------------|--------------|--------------|--------------|------------------|
| Lengenbostel | | | | | | | | |
| Nr. | Bezeichnung | Ergebnis 2021 | Ansatz 2022 | Ansatz 2023 | Plan 2024 | Plan 2025 | Plan 2026 | Ergebnis 2022 |
| 10. | = Einzahlungen aus lfd. Verwaltungstätigkeit | 0,00 | 0,00 | 0,00 | 0,00 | 0,00 | 0,00 | 0,00 |
| 13. | - Auszahl. f. Sach- und Dienstleist. u.ger.Verm. | 14.075,35 | 10.000,00 | 0,00 | 0,00 | 0,00 | 0,00 | 1.622,61 |
| 17. | = Auszahlungen aus lfd. Verwaltungstätigkeit | 14.075,35 | 10.000,00 | 0,00 | 0,00 | 0,00 | 0,00 | 1.622,61 |
| 18. | = Saldo aus lfd. Verwaltungstätigkeit | -14.075,35 | -10.000,00 | 0,00 | 0,00 | 0,00 | 0,00 | -1.622,61 |
| 24. | = Einzahlungen aus Investitionstätigkeit | 0,00 | 0,00 | 0,00 | 0,00 | 0,00 | 0,00 | 0,00 |
| 31. | = Auszahlungen für Investitionstätigkeit | 0,00 | 0,00 | 0,00 | 0,00 | 0,00 | 0,00 | 0,00 |
| 32. | = Saldo Investitionstätigkeit | 0,00 | 0,00 | 0,00 | 0,00 | 0,00 | 0,00 | 0,00 |
| 33. | = Finanzmittelüberschuss/ -fehlbetrag | -14.075,35 | -10.000,00 | 0,00 | 0,00 | 0,00 | 0,00 | -1.622,61 |
| 36. | = Saldo aus Finanzierungstätigkeit | 0,00 | 0,00 | 0,00 | 0,00 | 0,00 | 0,00 | 0,00 |
| 37. | = Finanzmittelbestand | -14.075,35 | -10.000,00 | 0,00 | 0,00 | 0,00 | 0,00 | -1.622,61 |

Gemeinde Lenggenbostel

| | |
|--|---|
| Produktbeschreibung 54100 Straßen | |
| Lenggenbostel | |
| Verantwortliche Person(en) | Bürgermeister |
| Kurzbeschreibung | Planung, Bau, Unterhaltung und Abrechnung von Gemeindestraßen |
| Erläuterungen | <ol style="list-style-type: none"> 1. Planung, Bau, Unterhaltung und Abrechnung von Gemeindestraßen, Ortsverbindungsstraßen, Brücken und Verkehrseinrichtungen 2. Überwachung und Koordinierung der Maßnahmen mit anderen öffentlichen Versorgungsunternehmen 3. Beantragung, Überwachung und Abrechnung mit und ohne Fördermittel 4. Erhebung von Erschließungs- und Straßenausbaubeiträgen einschließlich des Satzungsrechtes 5. Straßen- und Brückenkontrolle 6. Unterhaltung der Straßenentwässerungseinrichtungen 7. Abwicklung von Versicherungsfällen 8. Führung des Straßen- und Brückenkatasters 9. Führung des Straßenbestandsverzeichnisses 10. Genehmigung von Grundstückszufahrten, Hochbordabsenkungen 11. Geh- und Radwege und Parkbuchten an Kreis-, Landes- und Bundesstraßen 12. Wahrnehmung von Aufgaben als Straßenverkehrsbehörde und aus dem Straßenrecht 13. Sämtliche Leistungen bezüglich des Straßenbegleitgrüns |
| Auftragsgrundlage | Bundes-, Landes- und Ortsrecht, Beschlüsse der politischen Gremien, technische Normen |
| Zielgruppe | Alle Nutzer |
| Allgemeine Ziele | Dauerhafte Gewährleistung der Verkehrssicherheit und Schaffung und Erhaltung einer Verkehrsinfrastruktur |
| | |
| | |
| | |

Gemeinde Lenggenbostel

Teilergebnishaushalt 54100 Straßen

Lenggenbostel

| Nr. | Bezeichnung | Ergebnis 2021 | Ansatz 2022 | Ansatz 2023 | Plan 2024 | Plan 2025 | Plan 2026 | Ergebnis 2022 |
|------------|--|-------------------|-------------------|-------------------|-------------------|-------------------|-------------------|-------------------|
| | Ordentliche Erträge | 0,00 | 0,00 | 0,00 | 0,00 | 0,00 | 0,00 | 0,00 |
| 1. | Steuern und ähnliche Abgaben | 0,00 | 0,00 | 0,00 | 0,00 | 0,00 | 0,00 | 0,00 |
| 2. | Zuwendungen und allgemeine Umlagen | 0,00 | 0,00 | 0,00 | 0,00 | 0,00 | 0,00 | 0,00 |
| 3. | Auflösungserträge aus Sonderposten | 26.679,17 | 32.500,00 | 32.500,00 | 37.500,00 | 39.500,00 | 41.500,00 | 26.679,31 |
| 4. | sonstige Transfererträge | 0,00 | 0,00 | 0,00 | 0,00 | 0,00 | 0,00 | 0,00 |
| 5. | öffentlich-rechtliche Entgelte | 0,00 | 0,00 | 0,00 | 0,00 | 0,00 | 0,00 | 0,00 |
| 6. | privatrechtliche Entgelte | 2.000,00 | 0,00 | 0,00 | 0,00 | 0,00 | 0,00 | 125,00 |
| 7. | Kostenerstattungen u. Kostenumlagen | 0,00 | 0,00 | 0,00 | 0,00 | 0,00 | 0,00 | 0,00 |
| 8. | Zinsen und ähnliche Finanzerträge | 0,00 | 0,00 | 0,00 | 0,00 | 0,00 | 0,00 | 0,00 |
| 9. | aktivierte Eigenleistungen | 0,00 | 0,00 | 0,00 | 0,00 | 0,00 | 0,00 | 0,00 |
| 10. | Bestandsveränderungen | 0,00 | 0,00 | 0,00 | 0,00 | 0,00 | 0,00 | 0,00 |
| 11. | sonstige ordentliche Erträge | 0,00 | 0,00 | 0,00 | 0,00 | 0,00 | 0,00 | 0,00 |
| 12. | = Summe ordentliche Erträge | 28.679,17 | 32.500,00 | 32.500,00 | 37.500,00 | 39.500,00 | 41.500,00 | 26.804,31 |
| | Ordentliche Aufwendungen | 0,00 | 0,00 | 0,00 | 0,00 | 0,00 | 0,00 | 0,00 |
| 13. | Aufwendungen für aktives Personal | 2.023,46 | 2.500,00 | 2.500,00 | 2.500,00 | 2.500,00 | 2.500,00 | 1.575,23 |
| 14. | Aufwendungen für Versorgung | 0,00 | 0,00 | 0,00 | 0,00 | 0,00 | 0,00 | 0,00 |
| 15. | Aufwendungen für Sach- u. Dienstleistungen | 2.047,22 | 12.600,00 | 14.000,00 | 6.000,00 | 6.000,00 | 6.000,00 | 8.708,63 |
| 16. | Abschreibungen | 44.684,69 | 54.800,00 | 54.800,00 | 54.800,00 | 54.800,00 | 54.800,00 | 44.706,82 |
| 17. | Zinsen und ähnliche Aufwendungen | 0,00 | 0,00 | 0,00 | 0,00 | 0,00 | 0,00 | 0,00 |
| 18. | Transferaufwendungen | 0,00 | 0,00 | 0,00 | 0,00 | 0,00 | 0,00 | 0,00 |
| 19. | sonstige ordentliche Aufwendungen | 1.176,49 | 1.000,00 | 2.000,00 | 2.000,00 | 2.000,00 | 2.000,00 | 1.922,01 |
| 20. | = Summe ordentliche Aufwendungen | 49.931,86 | 70.900,00 | 73.300,00 | 65.300,00 | 65.300,00 | 65.300,00 | 56.912,69 |
| 21. | ordentliches Ergebnis | -21.252,69 | -38.400,00 | -40.800,00 | -27.800,00 | -25.800,00 | -23.800,00 | -30.108,38 |
| 22. | außerordentliche Erträge | 0,00 | 0,00 | 0,00 | 0,00 | 0,00 | 0,00 | 0,00 |
| 23. | außerordentliche Aufwendungen | 0,00 | 0,00 | 0,00 | 0,00 | 0,00 | 0,00 | 0,00 |
| 24. | außerordentliches Ergebnis | 0,00 | 0,00 | 0,00 | 0,00 | 0,00 | 0,00 | 0,00 |
| 25. | Jahresergebnis | -21.252,69 | -38.400,00 | -40.800,00 | -27.800,00 | -25.800,00 | -23.800,00 | -30.108,38 |
| 26. | Summe der Jahresfehlbeträge/-überschüsse aus Vorjahren gem. § 2 Abs. 6 KomHKVO | -204.713,86 | -242.700,00 | -281.100,00 | -321.900,00 | -349.700,00 | -375.500,00 | -225.966,55 |
| 26.1 | Summe Ergebnisse (inkl. Fehlbeiträge) | -225.966,55 | -281.100,00 | -321.900,00 | -349.700,00 | -375.500,00 | -399.300,00 | -256.074,93 |

Erläuterungen

zu Pos. 15.

4212000: Unterhaltung Straßen

zu Pos. 19.

4452000: Unterhaltung durch den Bauhof der Gemeinde Sittensen

Gemeinde Lenggenbostel

| Teilfinanzhaushalt 54100 Straßen | | | | | | | | |
|---|---|------------------|-------------------|-------------------|-------------------|-------------------|-------------------|--------------------|
| Lenggenbostel | | | | | | | | |
| Nr. | Bezeichnung | Ergebnis 2021 | Ansatz 2022 | Ansatz 2023 | Plan 2024 | Plan 2025 | Plan 2026 | Ergebnis 2022 |
| 05. | + privatrechtliche Entgelte | 2.000,00 | 0,00 | 0,00 | 0,00 | 0,00 | 0,00 | 125,00 |
| 10. | = Einzahlungen aus lfd. Verwaltungstätigkeit | 2.000,00 | 0,00 | 0,00 | 0,00 | 0,00 | 0,00 | 125,00 |
| 11. | - Auszahlungen für aktives Personal | 2.112,69 | 2.500,00 | 2.500,00 | 2.500,00 | 2.500,00 | 2.500,00 | 1.563,23 |
| 13. | - Auszahl. f. Sach- und Dienstleist. u.ger.Verm. | 1.265,83 | 12.600,00 | 14.000,00 | 6.000,00 | 6.000,00 | 6.000,00 | 8.930,37 |
| 16. | - sonstige haushaltswirksame Auszahlungen | 1.176,49 | 1.000,00 | 2.000,00 | 2.000,00 | 2.000,00 | 2.000,00 | 2.032,10 |
| 17. | = Auszahlungen aus lfd. Verwaltungstätigkeit | 4.555,01 | 16.100,00 | 18.500,00 | 10.500,00 | 10.500,00 | 10.500,00 | 12.525,70 |
| 18. | = Saldo aus lfd. Verwaltungstätigkeit | -2.555,01 | -16.100,00 | -18.500,00 | -10.500,00 | -10.500,00 | -10.500,00 | -12.400,70 |
| 20. | + Beiträge u. ä. Entgelte f.Investitionstätigkeit | 0,00 | 170.000,00 | 85.000,00 | 127.500,00 | 127.500,00 | 127.500,00 | 0,00 |
| 24. | = Einzahlungen aus Investitionstätigkeit | 0,00 | 170.000,00 | 85.000,00 | 127.500,00 | 127.500,00 | 127.500,00 | 0,00 |
| 26. | - Baumaßnahmen | 0,00 | 90.000,00 | 50.000,00 | 200.000,00 | 0,00 | 0,00 | 433.892,12 |
| 27. | - Erwerb von beweglichem Sachvermögen | 0,00 | 0,00 | 0,00 | 0,00 | 0,00 | 0,00 | 1.239,98 |
| 31. | = Auszahlungen für Investitionstätigkeit | 0,00 | 90.000,00 | 50.000,00 | 200.000,00 | 0,00 | 0,00 | 435.132,10 |
| 32. | = Saldo Investitionstätigkeit | 0,00 | 80.000,00 | 35.000,00 | -72.500,00 | 127.500,00 | 127.500,00 | -435.132,10 |
| 33. | = Finanzmittelüberschuss/ -fehlbetrag | -2.555,01 | 63.900,00 | 16.500,00 | -83.000,00 | 117.000,00 | 117.000,00 | -447.532,80 |
| 36. | = Saldo aus Finanzierungstätigkeit | 0,00 | 0,00 | 0,00 | 0,00 | 0,00 | 0,00 | 0,00 |
| 37. | = Finanzmittelbestand | -2.555,01 | 63.900,00 | 16.500,00 | -83.000,00 | 117.000,00 | 117.000,00 | -447.532,80 |

Gemeinde Lenggenbostel

| | |
|--|--|
| Produktbeschreibung 54500 Straßenreinigung/Straßenbeleuchtung | |
| Lenggenbostel | |
| Verantwortliche Person(en) | Bürgermeister |
| Kurzbeschreibung | Reinigung der Straßen, Wege und Plätze, Bau und Betrieb der Straßenbeleuchtung |
| Erläuterungen | <ol style="list-style-type: none"> 1. Erstellung des Straßenreinigungs- und Winterdienstplans 2. Planung, Überwachung und Abrechnung der Straßenreinigung 3. Bau, Unterhaltung und Betrieb der Straßenbeleuchtung |
| Auftragsgrundlage | Bundes-, Landes- und Ortsrecht, Beschlüsse der politischen Gremien |
| Zielgruppe | Alle Nutzer |
| Allgemeine Ziele | Wahrung der Verkehrssicherheit und Erhaltung eines gepflegten Ortsbildes |
| | |
| | |
| | |

Gemeinde Lenggenbostel

Teilergebnishaushalt 54500 Straßenreinigung/Straßenbeleuchtung

Lenggenbostel

| Nr. | Bezeichnung | Ergebnis 2021 | Ansatz 2022 | Ansatz 2023 | Plan 2024 | Plan 2025 | Plan 2026 | Ergebnis 2022 |
|------------|--|------------------|------------------|-------------------|-------------------|-------------------|-------------------|------------------|
| | Ordentliche Erträge | 0,00 | 0,00 | 0,00 | 0,00 | 0,00 | 0,00 | 0,00 |
| 1. | Steuern und ähnliche Abgaben | 0,00 | 0,00 | 0,00 | 0,00 | 0,00 | 0,00 | 0,00 |
| 2. | Zuwendungen und allgemeine Umlagen | 0,00 | 0,00 | 0,00 | 0,00 | 0,00 | 0,00 | 0,00 |
| 3. | Auflösungserträge aus Sonderposten | 0,00 | 0,00 | 0,00 | 0,00 | 0,00 | 0,00 | 0,00 |
| 4. | sonstige Transfererträge | 0,00 | 0,00 | 0,00 | 0,00 | 0,00 | 0,00 | 0,00 |
| 5. | öffentlich-rechtliche Entgelte | 0,00 | 0,00 | 0,00 | 0,00 | 0,00 | 0,00 | 0,00 |
| 6. | privatrechtliche Entgelte | 178,67 | 0,00 | 0,00 | 0,00 | 0,00 | 0,00 | 0,00 |
| 7. | Kostenerstattungen u. Kostenumlagen | 0,00 | 0,00 | 0,00 | 0,00 | 0,00 | 0,00 | 0,00 |
| 8. | Zinsen und ähnliche Finanzerträge | 0,00 | 0,00 | 0,00 | 0,00 | 0,00 | 0,00 | 0,00 |
| 9. | aktivierte Eigenleistungen | 0,00 | 0,00 | 0,00 | 0,00 | 0,00 | 0,00 | 0,00 |
| 10. | Bestandsveränderungen | 0,00 | 0,00 | 0,00 | 0,00 | 0,00 | 0,00 | 0,00 |
| 11. | sonstige ordentliche Erträge | 0,00 | 0,00 | 0,00 | 0,00 | 0,00 | 0,00 | 0,00 |
| 12. | = Summe ordentliche Erträge | 178,67 | 0,00 | 0,00 | 0,00 | 0,00 | 0,00 | 0,00 |
| | Ordentliche Aufwendungen | 0,00 | 0,00 | 0,00 | 0,00 | 0,00 | 0,00 | 0,00 |
| 13. | Aufwendungen für aktives Personal | 0,00 | 200,00 | 0,00 | 0,00 | 0,00 | 0,00 | 0,00 |
| 14. | Aufwendungen für Versorgung | 0,00 | 0,00 | 0,00 | 0,00 | 0,00 | 0,00 | 0,00 |
| 15. | Aufwendungen für Sach- u. Dienstleistungen | 2.619,94 | 8.000,00 | 12.200,00 | 11.300,00 | 11.300,00 | 11.300,00 | 5.552,75 |
| 16. | Abschreibungen | 950,97 | 1.000,00 | 1.000,00 | 1.000,00 | 1.000,00 | 1.000,00 | 828,68 |
| 17. | Zinsen und ähnliche Aufwendungen | 0,00 | 0,00 | 0,00 | 0,00 | 0,00 | 0,00 | 0,00 |
| 18. | Transferaufwendungen | 0,00 | 0,00 | 0,00 | 0,00 | 0,00 | 0,00 | 0,00 |
| 19. | sonstige ordentliche Aufwendungen | 216,50 | 300,00 | 1.000,00 | 300,00 | 300,00 | 300,00 | 2.815,50 |
| 20. | = Summe ordentliche Aufwendungen | 3.787,41 | 9.500,00 | 14.200,00 | 12.600,00 | 12.600,00 | 12.600,00 | 9.196,93 |
| 21. | ordentliches Ergebnis | -3.608,74 | -9.500,00 | -14.200,00 | -12.600,00 | -12.600,00 | -12.600,00 | -9.196,93 |
| 22. | außerordentliche Erträge | 0,00 | 0,00 | 0,00 | 0,00 | 0,00 | 0,00 | 0,00 |
| 23. | außerordentliche Aufwendungen | 0,00 | 0,00 | 0,00 | 0,00 | 0,00 | 0,00 | 0,00 |
| 24. | außerordentliches Ergebnis | 0,00 | 0,00 | 0,00 | 0,00 | 0,00 | 0,00 | 0,00 |
| 25. | Jahresergebnis | -3.608,74 | -9.500,00 | -14.200,00 | -12.600,00 | -12.600,00 | -12.600,00 | -9.196,93 |
| 26. | Summe der Jahresfehlbeträge/-überschüsse aus Vorjahren gem. § 2 Abs. 6 KomHKVO | -51.589,96 | -76.900,00 | -86.400,00 | -100.600,00 | -113.200,00 | -125.800,00 | -55.198,70 |
| 26.1 | Summe Ergebnisse (inkl. Fehlbeiträge) | -55.198,70 | -86.400,00 | -100.600,00 | -113.200,00 | -125.800,00 | -138.400,00 | -64.395,63 |

Erläuterungen

zu Pos. 15.

4241200: Winterdienst

zu Pos. 15.

4212000: Unterhaltung Straßenbeleuchtung
4271100; Strom Straßenbeleuchtung

zu Pos. 19.

4452000: Unterhaltung durch den Bauhof der Gemeinde Sittensen

Gemeinde Lenggenbostel

| Teilfinanzhaushalt 54500 Straßenreinigung/Straßenbeleuchtung | | | | | | | | |
|---|---|------------------|-------------------|-------------------|-------------------|-------------------|-------------------|------------------|
| Lenggenbostel | | | | | | | | |
| Nr. | Bezeichnung | Ergebnis 2021 | Ansatz 2022 | Ansatz 2023 | Plan 2024 | Plan 2025 | Plan 2026 | Ergebnis 2022 |
| 05. | + privatrechtliche Entgelte | 178,67 | 0,00 | 0,00 | 0,00 | 0,00 | 0,00 | 0,00 |
| 10. | = Einzahlungen aus lfd. Verwaltungstätigkeit | 178,67 | 0,00 | 0,00 | 0,00 | 0,00 | 0,00 | 0,00 |
| 11. | - Auszahlungen für aktives Personal | 0,00 | 200,00 | 0,00 | 0,00 | 0,00 | 0,00 | 0,00 |
| 13. | - Auszahl. f. Sach- und Dienstleist. u.ger.Verm. | 3.446,86 | 8.000,00 | 12.200,00 | 11.300,00 | 11.300,00 | 11.300,00 | 5.246,33 |
| 16. | - sonstige haushaltswirksame Auszahlungen | 216,50 | 300,00 | 1.000,00 | 300,00 | 300,00 | 300,00 | 2.815,50 |
| 17. | = Auszahlungen aus lfd. Verwaltungstätigkeit | 3.663,36 | 8.500,00 | 13.200,00 | 11.600,00 | 11.600,00 | 11.600,00 | 8.061,83 |
| 18. | = Saldo aus lfd. Verwaltungstätigkeit | -3.484,69 | -8.500,00 | -13.200,00 | -11.600,00 | -11.600,00 | -11.600,00 | -8.061,83 |
| 24. | = Einzahlungen aus Investitionstätigkeit | 0,00 | 0,00 | 0,00 | 0,00 | 0,00 | 0,00 | 0,00 |
| 26. | - Baumaßnahmen | 0,00 | 2.000,00 | 5.000,00 | 0,00 | 0,00 | 0,00 | 0,00 |
| 31. | = Auszahlungen für Investitionstätigkeit | 0,00 | 2.000,00 | 5.000,00 | 0,00 | 0,00 | 0,00 | 0,00 |
| 32. | = Saldo Investitionstätigkeit | 0,00 | -2.000,00 | -5.000,00 | 0,00 | 0,00 | 0,00 | 0,00 |
| 33. | = Finanzmittelüberschuss/ -fehlbetrag | -3.484,69 | -10.500,00 | -18.200,00 | -11.600,00 | -11.600,00 | -11.600,00 | -8.061,83 |
| 36. | = Saldo aus Finanzierungstätigkeit | 0,00 | 0,00 | 0,00 | 0,00 | 0,00 | 0,00 | 0,00 |
| 37. | = Finanzmittelbestand | -3.484,69 | -10.500,00 | -18.200,00 | -11.600,00 | -11.600,00 | -11.600,00 | -8.061,83 |

Gemeinde Lenggenbostel

| | |
|--|---|
| Produktbeschreibung 55500 Wirtschaftswege | |
| Lenggenbostel | |
| Verantwortliche Person(en) | Bürgermeister |
| Kurzbeschreibung | Bau und Unterhaltung von Wirtschaftswegen |
| Erläuterungen | <ol style="list-style-type: none"> 1. Planung, Bau, Unterhaltung und Abrechnung von Wirtschaftswegen, Brücken und Verkehrseinrichtungen 2. Überwachung und Koordinierung der Maßnahmen mit anderen öffentlichen Versorgungsunternehmen 3. Beantragung, Überwachung und Abrechnung mit und ohne Fördermittel 4. Erhebung von Straßenausbaubeiträgen einschließlich des Satzungsrechtes 5. Wege- und Brückenkontrolle 6. Unterhaltung der Straßenentwässerungseinrichtungen 7. Abwicklung von Versicherungsfällen 8. Führung des Straßen- und Brückenkatasters 9. Führung des Straßenbestandsverzeichnisses 10. Wahrnehmung von Aufgaben aus dem Straßenrecht |
| Auftragsgrundlage | Bundes-, Landes- und Ortsrecht Beschlüsse aus den politischen Gremien technische Normen |
| Zielgruppe | Alle berechtigten Nutzer |
| Allgemeine Ziele | Schaffung und Erhaltung einer Infrastruktur für alle berechtigten Nutzer |
| | |
| | |
| | |

Gemeinde Lenggenbostel

| Teilergebnishaushalt 55500 Wirtschaftswege | | | | | | | | |
|--|--|---------------|-------------|-------------|-------------|-------------|-------------|----------------|
| Lenggenbostel | | | | | | | | |
| Nr. | Bezeichnung | Ergebnis 2021 | Ansatz 2022 | Ansatz 2023 | Plan 2024 | Plan 2025 | Plan 2026 | Ergebnis 2022 |
| | Ordentliche Erträge | 0,00 | 0,00 | 0,00 | 0,00 | 0,00 | 0,00 | 0,00 |
| 1. | Steuern und ähnliche Abgaben | 0,00 | 0,00 | 0,00 | 0,00 | 0,00 | 0,00 | 0,00 |
| 2. | Zuwendungen und allgemeine Umlagen | 0,00 | 0,00 | 0,00 | 0,00 | 0,00 | 0,00 | 0,00 |
| 3. | Auflösungserträge aus Sonderposten | 0,00 | 0,00 | 0,00 | 0,00 | 0,00 | 0,00 | 0,00 |
| 4. | sonstige Transfererträge | 0,00 | 0,00 | 0,00 | 0,00 | 0,00 | 0,00 | 0,00 |
| 5. | öffentlich-rechtliche Entgelte | 0,00 | 0,00 | 0,00 | 0,00 | 0,00 | 0,00 | 0,00 |
| 6. | privatrechtliche Entgelte | 0,00 | 0,00 | 0,00 | 0,00 | 0,00 | 0,00 | 0,00 |
| 7. | Kostenerstattungen u. Kostenumlagen | 0,00 | 0,00 | 0,00 | 0,00 | 0,00 | 0,00 | 0,00 |
| 8. | Zinsen und ähnliche Finanzerträge | 0,00 | 0,00 | 0,00 | 0,00 | 0,00 | 0,00 | 0,00 |
| 9. | aktivierte Eigenleistungen | 0,00 | 0,00 | 0,00 | 0,00 | 0,00 | 0,00 | 0,00 |
| 10. | Bestandsveränderungen | 0,00 | 0,00 | 0,00 | 0,00 | 0,00 | 0,00 | 0,00 |
| 11. | sonstige ordentliche Erträge | 0,00 | 0,00 | 0,00 | 0,00 | 0,00 | 0,00 | 0,00 |
| 12. | = Summe ordentliche Erträge | 0,00 | 0,00 | 0,00 | 0,00 | 0,00 | 0,00 | 0,00 |
| | Ordentliche Aufwendungen | 0,00 | 0,00 | 0,00 | 0,00 | 0,00 | 0,00 | 0,00 |
| 13. | Aufwendungen für aktives Personal | 0,00 | 0,00 | 0,00 | 0,00 | 0,00 | 0,00 | 0,00 |
| 14. | Aufwendungen für Versorgung | 0,00 | 0,00 | 0,00 | 0,00 | 0,00 | 0,00 | 0,00 |
| 15. | Aufwendungen für Sach- u. Dienstleistungen | 0,00 | 0,00 | 0,00 | 0,00 | 0,00 | 0,00 | 499,80 |
| 16. | Abschreibungen | 0,00 | 0,00 | 0,00 | 0,00 | 0,00 | 0,00 | 0,00 |
| 17. | Zinsen und ähnliche Aufwendungen | 0,00 | 0,00 | 0,00 | 0,00 | 0,00 | 0,00 | 0,00 |
| 18. | Transferaufwendungen | 0,00 | 0,00 | 0,00 | 0,00 | 0,00 | 0,00 | 0,00 |
| 19. | sonstige ordentliche Aufwendungen | 0,00 | 0,00 | 0,00 | 0,00 | 0,00 | 0,00 | 0,00 |
| 20. | = Summe ordentliche Aufwendungen | 0,00 | 0,00 | 0,00 | 0,00 | 0,00 | 0,00 | 499,80 |
| 21. | ordentliches Ergebnis | 0,00 | 0,00 | 0,00 | 0,00 | 0,00 | 0,00 | -499,80 |
| 22. | außerordentliche Erträge | 0,00 | 0,00 | 0,00 | 0,00 | 0,00 | 0,00 | 0,00 |
| 23. | außerordentliche Aufwendungen | 0,00 | 0,00 | 0,00 | 0,00 | 0,00 | 0,00 | 0,00 |
| 24. | außerordentliches Ergebnis | 0,00 | 0,00 | 0,00 | 0,00 | 0,00 | 0,00 | 0,00 |
| 25. | Jahresergebnis | 0,00 | 0,00 | 0,00 | 0,00 | 0,00 | 0,00 | -499,80 |
| 26. | Summe der Jahresfehlbeträge/-überschüsse aus Vorjahren gem. § 2 Abs. 6 KomHKVO | -247,50 | 0,00 | 0,00 | 0,00 | 0,00 | 0,00 | -247,50 |
| 26.1 | Summe Ergebnisse (inkl. Fehlbeträge) | -247,50 | 0,00 | 0,00 | 0,00 | 0,00 | 0,00 | -747,30 |

Gemeinde Lengenbostel

| Teilfinanzhaushalt 55500 Wirtschaftswege | | | | | | | | |
|--|---|------------------|----------------|----------------|--------------|--------------|--------------|------------------|
| Lengenbostel | | | | | | | | |
| Nr. | Bezeichnung | Ergebnis 2021 | Ansatz 2022 | Ansatz 2023 | Plan 2024 | Plan 2025 | Plan 2026 | Ergebnis 2022 |
| 10. | = Einzahlungen aus lfd. Verwaltungstätigkeit | 0,00 | 0,00 | 0,00 | 0,00 | 0,00 | 0,00 | 0,00 |
| 13. | - Auszahl. f. Sach- und Dienstleist. u.ger.Verm. | 0,00 | 0,00 | 0,00 | 0,00 | 0,00 | 0,00 | 499,80 |
| 17. | = Auszahlungen aus lfd. Verwaltungstätigkeit | 0,00 | 0,00 | 0,00 | 0,00 | 0,00 | 0,00 | 499,80 |
| 18. | = Saldo aus lfd. Verwaltungstätigkeit | 0,00 | 0,00 | 0,00 | 0,00 | 0,00 | 0,00 | -499,80 |
| 24. | = Einzahlungen aus Investitionstätigkeit | 0,00 | 0,00 | 0,00 | 0,00 | 0,00 | 0,00 | 0,00 |
| 31. | = Auszahlungen für Investitionstätigkeit | 0,00 | 0,00 | 0,00 | 0,00 | 0,00 | 0,00 | 0,00 |
| 32. | = Saldo Investitionstätigkeit | 0,00 | 0,00 | 0,00 | 0,00 | 0,00 | 0,00 | 0,00 |
| 33. | = Finanzmittelüberschuss/ -fehlbetrag | 0,00 | 0,00 | 0,00 | 0,00 | 0,00 | 0,00 | -499,80 |
| 36. | = Saldo aus Finanzierungstätigkeit | 0,00 | 0,00 | 0,00 | 0,00 | 0,00 | 0,00 | 0,00 |
| 37. | = Finanzmittelbestand | 0,00 | 0,00 | 0,00 | 0,00 | 0,00 | 0,00 | -499,80 |

Gemeinde Lenggenbostel

| | |
|--|---|
| Produktbeschreibung 55100 Öffentliches Grün/Naherholung | |
| Lenggenbostel | |
| Verantwortliche Person(en) | Bürgermeister |
| Kurzbeschreibung | Gestaltung des Orts- und Landschaftsbildes |
| Erläuterungen | <ol style="list-style-type: none"> 1. Planung, Bau und Gestaltung der öffentlichen Grünflächen 2. Durchführung von Unterhaltungsmaßnahmen 3. Erstellung eines Grünflächenkatasters |
| Auftragsgrundlage | Bundes-, Landes- und Ortsrecht, Beschlüsse der politischen Gremien |
| Zielgruppe | EinwohnerInnen und BesucherInnen der Stadt |
| Allgemeine Ziele | Erhalt und Verbesserung des Erscheinungsbildes der Kommune |
| | |
| | |
| | |

Gemeinde Lenggenbostel

Teilergebnishaushalt 55100 Öffentliches Grün/Naherholung

Lenggenbostel

| Nr. | Bezeichnung | Ergebnis 2021 | Ansatz 2022 | Ansatz 2023 | Plan 2024 | Plan 2025 | Plan 2026 | Ergebnis 2022 |
|------------|--|---------------|----------------|-------------|-------------|-------------|-------------|---------------|
| | Ordentliche Erträge | 0,00 | 0,00 | 0,00 | 0,00 | 0,00 | 0,00 | 0,00 |
| 1. | Steuern und ähnliche Abgaben | 0,00 | 0,00 | 0,00 | 0,00 | 0,00 | 0,00 | 0,00 |
| 2. | Zuwendungen und allgemeine Umlagen | 0,00 | 0,00 | 0,00 | 0,00 | 0,00 | 0,00 | 0,00 |
| 3. | Auflösungserträge aus Sonderposten | 0,00 | 0,00 | 0,00 | 0,00 | 0,00 | 0,00 | 0,00 |
| 4. | sonstige Transfererträge | 0,00 | 0,00 | 0,00 | 0,00 | 0,00 | 0,00 | 0,00 |
| 5. | öffentlich-rechtliche Entgelte | 0,00 | 0,00 | 0,00 | 0,00 | 0,00 | 0,00 | 0,00 |
| 6. | privatrechtliche Entgelte | 0,00 | 0,00 | 0,00 | 0,00 | 0,00 | 0,00 | 0,00 |
| 7. | Kostenerstattungen u. Kostenumlagen | 0,00 | 0,00 | 0,00 | 0,00 | 0,00 | 0,00 | 0,00 |
| 8. | Zinsen und ähnliche Finanzerträge | 0,00 | 0,00 | 0,00 | 0,00 | 0,00 | 0,00 | 0,00 |
| 9. | aktivierte Eigenleistungen | 0,00 | 0,00 | 0,00 | 0,00 | 0,00 | 0,00 | 0,00 |
| 10. | Bestandsveränderungen | 0,00 | 0,00 | 0,00 | 0,00 | 0,00 | 0,00 | 0,00 |
| 11. | sonstige ordentliche Erträge | 0,00 | 0,00 | 0,00 | 0,00 | 0,00 | 0,00 | 0,00 |
| 12. | = Summe ordentliche Erträge | 0,00 | 0,00 | 0,00 | 0,00 | 0,00 | 0,00 | 0,00 |
| | Ordentliche Aufwendungen | 0,00 | 0,00 | 0,00 | 0,00 | 0,00 | 0,00 | 0,00 |
| 13. | Aufwendungen für aktives Personal | 0,00 | 500,00 | 0,00 | 0,00 | 0,00 | 0,00 | 0,00 |
| 14. | Aufwendungen für Versorgung | 0,00 | 0,00 | 0,00 | 0,00 | 0,00 | 0,00 | 0,00 |
| 15. | Aufwendungen für Sach- u. Dienstleistungen | 0,00 | 200,00 | 0,00 | 0,00 | 0,00 | 0,00 | 0,00 |
| 16. | Abschreibungen | 0,00 | 0,00 | 0,00 | 0,00 | 0,00 | 0,00 | 0,00 |
| 17. | Zinsen und ähnliche Aufwendungen | 0,00 | 0,00 | 0,00 | 0,00 | 0,00 | 0,00 | 0,00 |
| 18. | Transferaufwendungen | 0,00 | 0,00 | 0,00 | 0,00 | 0,00 | 0,00 | 0,00 |
| 19. | sonstige ordentliche Aufwendungen | 0,00 | 0,00 | 0,00 | 0,00 | 0,00 | 0,00 | 0,00 |
| 20. | = Summe ordentliche Aufwendungen | 0,00 | 700,00 | 0,00 | 0,00 | 0,00 | 0,00 | 0,00 |
| 21. | ordentliches Ergebnis | 0,00 | -700,00 | 0,00 | 0,00 | 0,00 | 0,00 | 0,00 |
| 22. | außerordentliche Erträge | 0,00 | 0,00 | 0,00 | 0,00 | 0,00 | 0,00 | 0,00 |
| 23. | außerordentliche Aufwendungen | 0,00 | 0,00 | 0,00 | 0,00 | 0,00 | 0,00 | 0,00 |
| 24. | außerordentliches Ergebnis | 0,00 | 0,00 | 0,00 | 0,00 | 0,00 | 0,00 | 0,00 |
| 25. | Jahresergebnis | 0,00 | -700,00 | 0,00 | 0,00 | 0,00 | 0,00 | 0,00 |
| 26. | Summe der Jahresfehlbeträge/-überschüsse aus Vorjahren gem. § 2 Abs. 6 KomHKVO | -7.988,60 | -10.000,00 | -10.700,00 | -10.700,00 | -10.700,00 | -10.700,00 | -7.988,60 |
| 26.1 | Summe Ergebnisse (inkl. Fehlbeträge) | -7.988,60 | -10.700,00 | -10.700,00 | -10.700,00 | -10.700,00 | -10.700,00 | -7.988,60 |

Gemeinde Lengensbostel

| Teilfinanzhaushalt 55100 Öffentliches Grün/Naherholung | | | | | | | | |
|---|---|------------------|----------------|----------------|--------------|--------------|--------------|------------------|
| Lengensbostel | | | | | | | | |
| Nr. | Bezeichnung | Ergebnis 2021 | Ansatz 2022 | Ansatz 2023 | Plan 2024 | Plan 2025 | Plan 2026 | Ergebnis 2022 |
| 10. | = Einzahlungen aus lfd. Verwaltungstätigkeit | 0,00 | 0,00 | 0,00 | 0,00 | 0,00 | 0,00 | 0,00 |
| 11. | - Auszahlungen für aktives Personal | 0,00 | 500,00 | 0,00 | 0,00 | 0,00 | 0,00 | 0,00 |
| 13. | - Auszahl. f. Sach- und Dienstleist. u.ger.Verm. | 0,00 | 200,00 | 0,00 | 0,00 | 0,00 | 0,00 | 0,00 |
| 17. | = Auszahlungen aus lfd. Verwaltungstätigkeit | 0,00 | 700,00 | 0,00 | 0,00 | 0,00 | 0,00 | 0,00 |
| 18. | = Saldo aus lfd. Verwaltungstätigkeit | 0,00 | -700,00 | 0,00 | 0,00 | 0,00 | 0,00 | 0,00 |
| 24. | = Einzahlungen aus Investitionstätigkeit | 0,00 | 0,00 | 0,00 | 0,00 | 0,00 | 0,00 | 0,00 |
| 31. | = Auszahlungen für Investitionstätigkeit | 0,00 | 0,00 | 0,00 | 0,00 | 0,00 | 0,00 | 0,00 |
| 32. | = Saldo Investitionstätigkeit | 0,00 | 0,00 | 0,00 | 0,00 | 0,00 | 0,00 | 0,00 |
| 33. | = Finanzmittelüberschuss/ -fehlbetrag | 0,00 | -700,00 | 0,00 | 0,00 | 0,00 | 0,00 | 0,00 |
| 36. | = Saldo aus Finanzierungstätigkeit | 0,00 | 0,00 | 0,00 | 0,00 | 0,00 | 0,00 | 0,00 |
| 37. | = Finanzmittelbestand | 0,00 | -700,00 | 0,00 | 0,00 | 0,00 | 0,00 | 0,00 |

Gemeinde Lenggenbostel

| | |
|---|--|
| Produktbeschreibung 55200 Öffentliche Gewässer | |
| Lenggenbostel | |
| Verantwortliche Person(en) | Bürgermeister |
| Kurzbeschreibung | Planung, Bau und Unterhaltung öffentlicher Gewässer |
| Erläuterungen | <ol style="list-style-type: none"> 1. Planung, Bau und Unterhaltung öffentlicher Gewässer, Regenrückhaltebecken 2. Vertretung der Kommune in Unterhaltungsverbänden 3. Maßnahmen zum Schutz des Grundwassers 4. Gewässerschau 5. Mitwirkung und Durchführung Hochwasserschutz 6. Umlagen und Beiträge an Wasser- und Bodenverbände |
| Auftragsgrundlage | Bundes-, Landes- und Ortsrecht; Beschlüsse der politischen Gremien |
| Zielgruppe | Verbände, EinwohnerInnen, Behörden, EigentümerInnen von und an Gewässern |
| Allgemeine Ziele | Gewährleistung der nachhaltigen Gewässerbewirtschaftung |
| | |
| | |
| | |

Gemeinde Lenggenbostel

Teilergebnishaushalt 55200 Öffentliche Gewässer

Lenggenbostel

| Nr. | Bezeichnung | Ergebnis 2021 | Ansatz 2022 | Ansatz 2023 | Plan 2024 | Plan 2025 | Plan 2026 | Ergebnis 2022 |
|------------|--|------------------|------------------|------------------|------------------|------------------|------------------|------------------|
| | Ordentliche Erträge | 0,00 | 0,00 | 0,00 | 0,00 | 0,00 | 0,00 | 0,00 |
| 1. | Steuern und ähnliche Abgaben | 0,00 | 0,00 | 0,00 | 0,00 | 0,00 | 0,00 | 0,00 |
| 2. | Zuwendungen und allgemeine Umlagen | 0,00 | 0,00 | 0,00 | 0,00 | 0,00 | 0,00 | 0,00 |
| 3. | Auflösungserträge aus Sonderposten | 3.406,83 | 3.500,00 | 3.500,00 | 3.500,00 | 3.500,00 | 3.500,00 | 3.406,82 |
| 4. | sonstige Transfererträge | 0,00 | 0,00 | 0,00 | 0,00 | 0,00 | 0,00 | 0,00 |
| 5. | öffentlich-rechtliche Entgelte | 0,00 | 0,00 | 0,00 | 0,00 | 0,00 | 0,00 | 0,00 |
| 6. | privatrechtliche Entgelte | 0,00 | 0,00 | 0,00 | 0,00 | 0,00 | 0,00 | 0,00 |
| 7. | Kostenerstattungen u. Kostenumlagen | 0,00 | 0,00 | 0,00 | 0,00 | 0,00 | 0,00 | 0,00 |
| 8. | Zinsen und ähnliche Finanzerträge | 0,00 | 0,00 | 0,00 | 0,00 | 0,00 | 0,00 | 0,00 |
| 9. | aktivierte Eigenleistungen | 0,00 | 0,00 | 0,00 | 0,00 | 0,00 | 0,00 | 0,00 |
| 10. | Bestandsveränderungen | 0,00 | 0,00 | 0,00 | 0,00 | 0,00 | 0,00 | 0,00 |
| 11. | sonstige ordentliche Erträge | 0,00 | 0,00 | 0,00 | 0,00 | 0,00 | 0,00 | 0,00 |
| 12. | = Summe ordentliche Erträge | 3.406,83 | 3.500,00 | 3.500,00 | 3.500,00 | 3.500,00 | 3.500,00 | 3.406,82 |
| | Ordentliche Aufwendungen | 0,00 | 0,00 | 0,00 | 0,00 | 0,00 | 0,00 | 0,00 |
| 13. | Aufwendungen für aktives Personal | 0,00 | 0,00 | 0,00 | 0,00 | 0,00 | 0,00 | 0,00 |
| 14. | Aufwendungen für Versorgung | 0,00 | 0,00 | 0,00 | 0,00 | 0,00 | 0,00 | 0,00 |
| 15. | Aufwendungen für Sach- u. Dienstleistungen | 0,00 | 1.500,00 | 2.000,00 | 2.000,00 | 2.000,00 | 2.000,00 | 2.606,36 |
| 16. | Abschreibungen | 3.163,62 | 3.200,00 | 3.200,00 | 3.200,00 | 3.200,00 | 3.200,00 | 3.163,62 |
| 17. | Zinsen und ähnliche Aufwendungen | 0,00 | 0,00 | 0,00 | 0,00 | 0,00 | 0,00 | 0,00 |
| 18. | Transferaufwendungen | 5.108,82 | 6.200,00 | 6.200,00 | 6.200,00 | 6.200,00 | 6.200,00 | 6.196,60 |
| 19. | sonstige ordentliche Aufwendungen | 0,00 | 0,00 | 0,00 | 0,00 | 0,00 | 0,00 | 0,00 |
| 20. | = Summe ordentliche Aufwendungen | 8.272,44 | 10.900,00 | 11.400,00 | 11.400,00 | 11.400,00 | 11.400,00 | 11.966,58 |
| 21. | ordentliches Ergebnis | -4.865,61 | -7.400,00 | -7.900,00 | -7.900,00 | -7.900,00 | -7.900,00 | -8.559,76 |
| 22. | außerordentliche Erträge | 0,00 | 0,00 | 0,00 | 0,00 | 0,00 | 0,00 | 0,00 |
| 23. | außerordentliche Aufwendungen | 0,00 | 0,00 | 0,00 | 0,00 | 0,00 | 0,00 | 0,00 |
| 24. | außerordentliches Ergebnis | 0,00 | 0,00 | 0,00 | 0,00 | 0,00 | 0,00 | 0,00 |
| 25. | Jahresergebnis | -4.865,61 | -7.400,00 | -7.900,00 | -7.900,00 | -7.900,00 | -7.900,00 | -8.559,76 |
| 26. | Summe der Jahresfehlbeträge/-überschüsse aus Vorjahren gem. § 2 Abs. 6 KomHKVO | -45.120,67 | -68.800,00 | -76.200,00 | -84.100,00 | -92.000,00 | -99.900,00 | -49.986,28 |
| 26.1 | Summe Ergebnisse (inkl. Fehlbeiträge) | -49.986,28 | -76.200,00 | -84.100,00 | -92.000,00 | -99.900,00 | -107.800,00 | -58.546,04 |

Erläuterungen

zu Pos. 18.

4318000: Beitrag Unterhaltungsverbände

Gemeinde Lenggenbostel

| Teilfinanzhaushalt 55200 Öffentliche Gewässer | | | | | | | | |
|--|---|------------------|------------------|------------------|------------------|------------------|------------------|------------------|
| Lenggenbostel | | | | | | | | |
| Nr. | Bezeichnung | Ergebnis 2021 | Ansatz 2022 | Ansatz 2023 | Plan 2024 | Plan 2025 | Plan 2026 | Ergebnis 2022 |
| 10. | = Einzahlungen aus lfd. Verwaltungstätigkeit | 0,00 | 0,00 | 0,00 | 0,00 | 0,00 | 0,00 | 0,00 |
| 13. | - Auszahl. f. Sach- und Dienstleist. u.ger.Verm. | 0,00 | 1.500,00 | 2.000,00 | 2.000,00 | 2.000,00 | 2.000,00 | 2.606,36 |
| 15. | - Transferzahlungen | 5.108,82 | 6.200,00 | 6.200,00 | 6.200,00 | 6.200,00 | 6.200,00 | 6.196,60 |
| 17. | = Auszahlungen aus lfd. Verwaltungstätigkeit | 5.108,82 | 7.700,00 | 8.200,00 | 8.200,00 | 8.200,00 | 8.200,00 | 8.802,96 |
| 18. | = Saldo aus lfd. Verwaltungstätigkeit | -5.108,82 | -7.700,00 | -8.200,00 | -8.200,00 | -8.200,00 | -8.200,00 | -8.802,96 |
| 24. | = Einzahlungen aus Investitionstätigkeit | 0,00 | 0,00 | 0,00 | 0,00 | 0,00 | 0,00 | 0,00 |
| 31. | = Auszahlungen für Investitionstätigkeit | 0,00 | 0,00 | 0,00 | 0,00 | 0,00 | 0,00 | 0,00 |
| 32. | = Saldo Investitionstätigkeit | 0,00 | 0,00 | 0,00 | 0,00 | 0,00 | 0,00 | 0,00 |
| 33. | = Finanzmittelüberschuss/ -fehlbetrag | -5.108,82 | -7.700,00 | -8.200,00 | -8.200,00 | -8.200,00 | -8.200,00 | -8.802,96 |
| 36. | = Saldo aus Finanzierungstätigkeit | 0,00 | 0,00 | 0,00 | 0,00 | 0,00 | 0,00 | 0,00 |
| 37. | = Finanzmittelbestand | -5.108,82 | -7.700,00 | -8.200,00 | -8.200,00 | -8.200,00 | -8.200,00 | -8.802,96 |

Gemeinde Lengenbostel

| | |
|--|--|
| Produktbeschreibung 55400 Natur- und Umweltschutz | |
| Lengenbostel | |
| Verantwortliche Person(en) | Bürgermeister |
| Kurzbeschreibung | Natur- und Landschaftsschutzmaßnahmen |
| Erläuterungen | <ol style="list-style-type: none"> 1. Sicherung und Ausweisung von Naturschutz- und Kompensationsflächen 2. Kartierung von Biotopen 3. Herrichtung und Unterhaltung von Ausgleichs- und Ersatzflächen |
| Auftragsgrundlage | Bundes-, Landes- und Ortsrecht; Ratsbeschlüsse |
| Zielgruppe | EinwohnerInnen |
| Allgemeine Ziele | Erhaltung der Natur und des Landschaftsbildes |
| | |
| | |
| | |

Gemeinde Lenggenbostel

Teilergebnishaushalt 55400 Natur- und Umweltschutz

Lenggenbostel

| Nr. | Bezeichnung | Ergebnis 2021 | Ansatz 2022 | Ansatz 2023 | Plan 2024 | Plan 2025 | Plan 2026 | Ergebnis 2022 |
|------------|---|------------------|----------------|----------------|--------------|--------------|--------------|------------------|
| | Ordentliche Erträge | 0,00 | 0,00 | 0,00 | 0,00 | 0,00 | 0,00 | 0,00 |
| 1. | Steuern und ähnliche Abgaben | 0,00 | 0,00 | 0,00 | 0,00 | 0,00 | 0,00 | 0,00 |
| 2. | Zuwendungen und allgemeine Umlagen | 0,00 | 0,00 | 0,00 | 0,00 | 0,00 | 0,00 | 0,00 |
| 3. | Auflösungserträge aus Sonderposten | 0,00 | 0,00 | 0,00 | 0,00 | 0,00 | 0,00 | 0,00 |
| 4. | sonstige Transfererträge | 0,00 | 0,00 | 0,00 | 0,00 | 0,00 | 0,00 | 0,00 |
| 5. | öffentlich-rechtliche Entgelte | 0,00 | 0,00 | 0,00 | 0,00 | 0,00 | 0,00 | 0,00 |
| 6. | privatrechtliche Entgelte | 0,00 | 0,00 | 0,00 | 0,00 | 0,00 | 0,00 | 0,00 |
| 7. | Kostenerstattungen u. Kostenumlagen | 0,00 | 0,00 | 0,00 | 0,00 | 0,00 | 0,00 | 0,00 |
| 8. | Zinsen und ähnliche Finanzerträge | 0,00 | 0,00 | 0,00 | 0,00 | 0,00 | 0,00 | 0,00 |
| 9. | aktivierte Eigenleistungen | 0,00 | 0,00 | 0,00 | 0,00 | 0,00 | 0,00 | 0,00 |
| 10. | Bestandsveränderungen | 0,00 | 0,00 | 0,00 | 0,00 | 0,00 | 0,00 | 0,00 |
| 11. | sonstige ordentliche Erträge | 0,00 | 0,00 | 0,00 | 0,00 | 0,00 | 0,00 | 0,00 |
| 12. | = Summe ordentliche Erträge | 0,00 | 0,00 | 0,00 | 0,00 | 0,00 | 0,00 | 0,00 |
| | Ordentliche Aufwendungen | 0,00 | 0,00 | 0,00 | 0,00 | 0,00 | 0,00 | 0,00 |
| 13. | Aufwendungen für aktives Personal | 0,00 | 0,00 | 0,00 | 0,00 | 0,00 | 0,00 | 0,00 |
| 14. | Aufwendungen für Versorgung | 0,00 | 0,00 | 0,00 | 0,00 | 0,00 | 0,00 | 0,00 |
| 15. | Aufwendungen für Sach- u. Dienstleistungen | 0,00 | 0,00 | 0,00 | 0,00 | 0,00 | 0,00 | 0,00 |
| 16. | Abschreibungen | 0,00 | 0,00 | 0,00 | 0,00 | 0,00 | 0,00 | 0,00 |
| 17. | Zinsen und ähnliche Aufwendungen | 0,00 | 0,00 | 0,00 | 0,00 | 0,00 | 0,00 | 0,00 |
| 18. | Transferaufwendungen | 0,00 | 0,00 | 0,00 | 0,00 | 0,00 | 0,00 | 0,00 |
| 19. | sonstige ordentliche Aufwendungen | 0,00 | 0,00 | 0,00 | 0,00 | 0,00 | 0,00 | 0,00 |
| 20. | = Summe ordentliche Aufwendungen | 0,00 | 0,00 | 0,00 | 0,00 | 0,00 | 0,00 | 0,00 |
| 21. | ordentliches Ergebnis | 0,00 | 0,00 | 0,00 | 0,00 | 0,00 | 0,00 | 0,00 |
| 22. | außerordentliche Erträge | 0,00 | 0,00 | 0,00 | 0,00 | 0,00 | 0,00 | 0,00 |
| 23. | außerordentliche Aufwendungen | 0,00 | 0,00 | 0,00 | 0,00 | 0,00 | 0,00 | 0,00 |
| 24. | außerordentliches Ergebnis | 0,00 | 0,00 | 0,00 | 0,00 | 0,00 | 0,00 | 0,00 |
| 25. | Jahresergebnis | 0,00 | 0,00 | 0,00 | 0,00 | 0,00 | 0,00 | 0,00 |
| 26. | Summe der Jahresfehlbeträge/- überschüsse aus Vorjahren gem. § 2 Abs. 6 KomHKVO | -241,79 | 0,00 | 0,00 | 0,00 | 0,00 | 0,00 | -241,79 |
| 26.1 | Summe Ergebnisse (inkl. Fehlbeträge) | -241,79 | 0,00 | 0,00 | 0,00 | 0,00 | 0,00 | -241,79 |

Gemeinde Lengenbostel

Teilfinanzhaushalt 55400 Natur- und Umweltschutz

Lengenbostel

| Nr. | Bezeichnung | Ergebnis 2021 | Ansatz 2022 | Ansatz 2023 | Plan 2024 | Plan 2025 | Plan 2026 | Ergebnis 2022 |
|-----|--|------------------|----------------|----------------|--------------|--------------|--------------|------------------|
| 10. | = Einzahlungen aus lfd. Verwaltungstätigkeit | 0,00 | 0,00 | 0,00 | 0,00 | 0,00 | 0,00 | 0,00 |
| 17. | = Auszahlungen aus lfd. Verwaltungstätigkeit | 0,00 | 0,00 | 0,00 | 0,00 | 0,00 | 0,00 | 0,00 |
| 18. | = Saldo aus lfd. Verwaltungstätigkeit | 0,00 | 0,00 | 0,00 | 0,00 | 0,00 | 0,00 | 0,00 |
| 24. | = Einzahlungen aus Investitionstätigkeit | 0,00 | 0,00 | 0,00 | 0,00 | 0,00 | 0,00 | 0,00 |
| 31. | = Auszahlungen für Investitionstätigkeit | 0,00 | 0,00 | 0,00 | 0,00 | 0,00 | 0,00 | 0,00 |
| 32. | = Saldo Investitionstätigkeit | 0,00 | 0,00 | 0,00 | 0,00 | 0,00 | 0,00 | 0,00 |
| 33. | = Finanzmittelüberschuss/ -fehlbetrag | 0,00 | 0,00 | 0,00 | 0,00 | 0,00 | 0,00 | 0,00 |
| 36. | = Saldo aus Finanzierungstätigkeit | 0,00 | 0,00 | 0,00 | 0,00 | 0,00 | 0,00 | 0,00 |
| 37. | = Finanzmittelbestand | 0,00 | 0,00 | 0,00 | 0,00 | 0,00 | 0,00 | 0,00 |

Gemeinde Lenggenbostel

| | |
|--|---|
| Produktbeschreibung 53810 Abwasserbeseitigung | |
| Lenggenbostel | |
| Verantwortliche Person(en) | Bürgermeister |
| Kurzbeschreibung | Sicherstellung der Abwasserbeseitigung |
| Erläuterungen | <p>1. Unterhaltung und Verwaltung von abwassertechnischen Anlagen jeglicher Art</p> <p>1.1 Führung und Aktualisierung des digitalen Abwasserkataster (Abwasserbeseitigungskonzept)</p> <p>1.2 Technische laufende Instandhaltung und Reinigung des vorhandenen Leitungsnetzes</p> <p>1.3 Unterhaltung, Bau und Betrieb der Kläranlagen und Pumpwerke</p> <p>1.4 Planung von Erweiterungen des Leitungsnetzes und der technischen Anlagen</p> <p>1.5 Federführung bei der Abwasserbeseitigungssatzung und der Abgabensatzung für die Abwasserbeseitigung</p> <p>1.6 Fortschreibung der vorhandenen Gebührenkalkulation einschließlich der gebührenwirksamen Fläche</p> <p>1.7 Genehmigung und technische Abnahme von Grundstücksanschlüssen nach der Abwasserbeseitigungssatzung</p> <p>1.8 Veranlagung von Grundstücken zum Abwasserbeitrag</p> <p>1.9 Erarbeitung und Fortschreibung einer Beitragskalkulation</p> <p>1.10 Abrechnung von Gebühren</p> <p>2. Entwurf und Bau von abwassertechnischen Anlagen jeglicher Art</p> <p>2.1 Planung und Durchführung von Neubau-, Umbau- und Erweiterungsmaßnahmen</p> <p>2.2 Wahrnehmung der Bauherrenfunktion, Grundlagenermittlung, Vorplanung, Entwurfs- und Genehmigungsplanung, Ausführungsplanung</p> <p>2.3 Vergabewesen, Auftragsvergabe, Bauüberwachung</p> <p>2.4 Objektbetreuung und Dokumentation</p> <p>2.5 Abrechnung nach HOAI</p> <p>3. Oberflächenentwässerung</p> |
| Auftragsgrundlage | Bundes-, Landes-, Ortsrecht und Ratsbeschlüsse |
| Zielgruppe | Alle Nutzer |
| Allgemeine Ziele | Dauerhafte Gewährleistung einer ordnungsgemäßen Abwasserbeseitigung |
| | |
| | |
| | |

Gemeinde Lenggenbostel

Teilergebnishaushalt 53810 Abwasserbeseitigung

Lenggenbostel

| Nr. | Bezeichnung | Ergebnis 2021 | Ansatz 2022 | Ansatz 2023 | Plan 2024 | Plan 2025 | Plan 2026 | Ergebnis 2022 |
|------------|--|------------------|-------------------|-------------------|-------------------|-------------------|-------------------|------------------|
| | Ordentliche Erträge | 0,00 | 0,00 | 0,00 | 0,00 | 0,00 | 0,00 | 0,00 |
| 1. | Steuern und ähnliche Abgaben | 0,00 | 0,00 | 0,00 | 0,00 | 0,00 | 0,00 | 0,00 |
| 2. | Zuwendungen und allgemeine Umlagen | 0,00 | 0,00 | 0,00 | 0,00 | 0,00 | 0,00 | 0,00 |
| 3. | Auflösungserträge aus Sonderposten | 4.533,75 | 6.000,00 | 6.000,00 | 7.000,00 | 8.000,00 | 8.000,00 | 4.533,75 |
| 4. | sonstige Transfererträge | 0,00 | 0,00 | 0,00 | 0,00 | 0,00 | 0,00 | 0,00 |
| 5. | öffentlich-rechtliche Entgelte | 0,00 | 0,00 | 0,00 | 0,00 | 0,00 | 0,00 | 0,00 |
| 6. | privatrechtliche Entgelte | 0,00 | 0,00 | 0,00 | 0,00 | 0,00 | 0,00 | 0,00 |
| 7. | Kostenerstattungen u. Kostenumlagen | 0,00 | 0,00 | 0,00 | 0,00 | 0,00 | 0,00 | 0,00 |
| 8. | Zinsen und ähnliche Finanzerträge | 0,00 | 0,00 | 0,00 | 0,00 | 0,00 | 0,00 | 0,00 |
| 9. | aktivierte Eigenleistungen | 0,00 | 0,00 | 0,00 | 0,00 | 0,00 | 0,00 | 0,00 |
| 10. | Bestandsveränderungen | 0,00 | 0,00 | 0,00 | 0,00 | 0,00 | 0,00 | 0,00 |
| 11. | sonstige ordentliche Erträge | 0,00 | 0,00 | 0,00 | 0,00 | 0,00 | 0,00 | 0,00 |
| 12. | = Summe ordentliche Erträge | 4.533,75 | 6.000,00 | 6.000,00 | 7.000,00 | 8.000,00 | 8.000,00 | 4.533,75 |
| | Ordentliche Aufwendungen | 0,00 | 0,00 | 0,00 | 0,00 | 0,00 | 0,00 | 0,00 |
| 13. | Aufwendungen für aktives Personal | 0,00 | 0,00 | 0,00 | 0,00 | 0,00 | 0,00 | 0,00 |
| 14. | Aufwendungen für Versorgung | 0,00 | 0,00 | 0,00 | 0,00 | 0,00 | 0,00 | 0,00 |
| 15. | Aufwendungen für Sach- u. Dienstleistungen | 1.144,39 | 6.000,00 | 4.000,00 | 4.000,00 | 4.000,00 | 4.000,00 | 0,00 |
| 16. | Abschreibungen | 12.666,29 | 16.000,00 | 16.000,00 | 16.000,00 | 16.000,00 | 16.000,00 | 12.665,30 |
| 17. | Zinsen und ähnliche Aufwendungen | 0,00 | 0,00 | 0,00 | 0,00 | 0,00 | 0,00 | 0,00 |
| 18. | Transferaufwendungen | 0,00 | 0,00 | 0,00 | 0,00 | 0,00 | 0,00 | 0,00 |
| 19. | sonstige ordentliche Aufwendungen | 0,00 | 0,00 | 0,00 | 0,00 | 0,00 | 0,00 | 0,00 |
| 20. | = Summe ordentliche Aufwendungen | 13.810,68 | 22.000,00 | 20.000,00 | 20.000,00 | 20.000,00 | 20.000,00 | 12.665,30 |
| 21. | ordentliches Ergebnis | -9.276,93 | -16.000,00 | -14.000,00 | -13.000,00 | -12.000,00 | -12.000,00 | -8.131,55 |
| 22. | außerordentliche Erträge | 0,00 | 0,00 | 0,00 | 0,00 | 0,00 | 0,00 | 0,00 |
| 23. | außerordentliche Aufwendungen | 0,00 | 0,00 | 0,00 | 0,00 | 0,00 | 0,00 | 0,00 |
| 24. | außerordentliches Ergebnis | 0,00 | 0,00 | 0,00 | 0,00 | 0,00 | 0,00 | 0,00 |
| 25. | Jahresergebnis | -9.276,93 | -16.000,00 | -14.000,00 | -13.000,00 | -12.000,00 | -12.000,00 | -8.131,55 |
| 26. | Summe der Jahresfehlbeträge/-überschüsse aus Vorjahren gem. § 2 Abs. 6 KomHKVO | -236.725,52 | -269.400,00 | -285.400,00 | -299.400,00 | -312.400,00 | -324.400,00 | -246.002,45 |
| 26.1 | Summe Ergebnisse (inkl. Fehlbeiträge) | -246.002,45 | -285.400,00 | -299.400,00 | -312.400,00 | -324.400,00 | -336.400,00 | -254.134,00 |

Gemeinde Lenggenbostel

| Teilfinanzhaushalt 53810 Abwasserbeseitigung | | | | | | | | |
|--|---|------------------|----------------|----------------|--------------|--------------|--------------|------------------|
| Lenggenbostel | | | | | | | | |
| Nr. | Bezeichnung | Ergebnis 2021 | Ansatz 2022 | Ansatz 2023 | Plan 2024 | Plan 2025 | Plan 2026 | Ergebnis 2022 |
| 10. | = Einzahlungen aus lfd. Verwaltungstätigkeit | 0,00 | 0,00 | 0,00 | 0,00 | 0,00 | 0,00 | 0,00 |
| 13. | - Auszahl. f. Sach- und Dienstleist. u.ger.Verm. | 1.144,39 | 6.000,00 | 4.000,00 | 4.000,00 | 4.000,00 | 4.000,00 | 0,00 |
| 17. | = Auszahlungen aus lfd. Verwaltungstätigkeit | 1.144,39 | 6.000,00 | 4.000,00 | 4.000,00 | 4.000,00 | 4.000,00 | 0,00 |
| 18. | = Saldo aus lfd. Verwaltungstätigkeit | -1.144,39 | -6.000,00 | -4.000,00 | -4.000,00 | -4.000,00 | -4.000,00 | 0,00 |
| 24. | = Einzahlungen aus Investitionstätigkeit | 0,00 | 0,00 | 0,00 | 0,00 | 0,00 | 0,00 | 0,00 |
| 31. | = Auszahlungen für Investitionstätigkeit | 0,00 | 0,00 | 0,00 | 0,00 | 0,00 | 0,00 | 0,00 |
| 32. | = Saldo Investitionstätigkeit | 0,00 | 0,00 | 0,00 | 0,00 | 0,00 | 0,00 | 0,00 |
| 33. | = Finanzmittelüberschuss/ -fehlbetrag | -1.144,39 | -6.000,00 | -4.000,00 | -4.000,00 | -4.000,00 | -4.000,00 | 0,00 |
| 36. | = Saldo aus Finanzierungstätigkeit | 0,00 | 0,00 | 0,00 | 0,00 | 0,00 | 0,00 | 0,00 |
| 37. | = Finanzmittelbestand | -1.144,39 | -6.000,00 | -4.000,00 | -4.000,00 | -4.000,00 | -4.000,00 | 0,00 |

Personalaufwendungen

Personalaufwendungen

Gemeinde Lenggenbostel

| Produkt | Produktbezeichnung | Aufwandsent- schädigung 4421 | Beschäftigungs- entgelte 4019 | Ansatz | | Ergebnis 2022 |
|----------------------------|---|------------------------------------|-------------------------------------|--------|-------|------------------|
| | | | | 2023 | 2022 | |
| 1 36600 00 | Spielplätze | | 100 | 100 | 500 | 39,08 |
| 1 54100 00 | Straßen | | 2.500 | 2.500 | 2.500 | 1.575,23 |
| 1 54500 00 | Straßenreinigung/ Straßenbeleuchtung | | 0 | 0 | 200 | 0,00 |
| 1 55100 01 | Öffentl. Grünanlagen | | 0 | 0 | 500 | 0,00 |
| 3 28100 11 | Gebäude. DGH Lenggenbostel | | 0 | 0 | 500 | 0,00 |
| 3 28100 12 | Gebäude DGH Freetz | | 100 | 100 | 100 | 7,81 |
| 3 28100 19 | Gebäude DGH/FF Freetz | | 1.000 | 1.000 | 2.000 | 2.136,23 |
| 3 55300 02 | Friedhofs- und Bestattungswesen | | 400 | 400 | 400 | 260,58 |
| Summe Personalaufwendungen | | 0 | 4.100 | 4.100 | 6.700 | 4.018,93 |

| | | | | | | |
|------------|----------------------|-------|---|-------|-------|----------|
| 0 11101 01 | Verwaltungssteuerung | 6.500 | | 6.500 | 6.100 | 6.432,00 |
| 1 11104 00 | Gremien | 1.200 | | 1.200 | 1.200 | 1.150,00 |
| 3 12100 00 | Wahlen | 0 | | 0 | 0 | 0,00 |
| | | 7.700 | 0 | 7.700 | 7.300 | 7.582,00 |

| | | | | | | |
|--|--|-------|-------|--------|--------|-----------|
| | | 7.700 | 4.100 | 11.800 | 14.000 | 11.600,93 |
|--|--|-------|-------|--------|--------|-----------|

Aufgestellt:

18.04.2023

Stellenplan

Stellenplan

Teil A: Beamte: entfällt

Teil B: Beschäftigte

| Lfd. Nr. | Funktionsbezeichnung | Entgelt- gruppe | Stellen 2023 | Zahl der Stellen im Vorjahr | | | Erläuterungen |
|-------------|----------------------|--------------------|-----------------|-----------------------------|---------------------|---------------|------------------------|
| | | | | insgesamt | davon am 30.06.2022 | | |
| | | | | | besetzt | nicht besetzt | |
| 1 | 2 | 3 | 4 | 5 | 6 | 7 | 8 |
| 1 | Gemeindearbeiter | 1 | 0,20 | 0,41 | 0,20 | | Geringf. Beschäftigung |
| 2 | Raumpfleger/in | 1 | 0,15 | 0,15 | 0,15 | | Geringf. Beschäftigung |
| | | | | | | | |
| | | | | | | | |
| | | | | | | | |
| | | | | | | | |
| | | | | | | | |
| | | | 0,35 | 0,56 | 0,35 | 0,00 | |

Aufgestellt:

18.04.2023

Gemeinde Lengenbostel

STELLENÜBERSICHT

A: Beamte: Entfällt

B: Angestellte und Arbeiter

| Kostenträger | Organisationseinheit | Entgeltgruppen | | | Pausch. Vergütung |
|--------------|---------------------------------|----------------|------|------|-------------------|
| | | EG 1 | | | |
| 1 36600 00 | Spielplätze | 0,05 | | | |
| 1 54100 00 | Straßen | 0,10 | | | |
| 1 54500 00 | Straßenreinigung/Beleuchtung | 0,00 | | | |
| 1 55100 01 | Öffentl. Grünanlagen | 0,00 | | | |
| 3 28100 11 | Geb. DGH Lengenbostel | 0,00 | | | |
| 3 28100 12 | Geb. DGH Freetz | 0,05 | | | |
| 3 28100 19 | Geb. DGH/FF Freetz | 0,10 | | | |
| 3 55300 02 | Friedhofs- und Bestattungswesen | 0,05 | | | |
| | | 0,35 | 0,00 | 0,00 | 0,00 |

Aufgestellt: 18.04.2023

Stand der Schulden

**Übersicht über den voraussichtlichen Stand der Schulden
Gemeinde Lenggenbostel**

Übersicht gem. § 1 Abs. 2 Nr. 6 GemHKVO

| Art der Schulden | Stand zu Beginn des Vorjahres | Voraussichtlicher Stand zu Beginn des Haushaltsjahres |
|---|----------------------------------|---|
| | 2022 -Euro- | 2023 -Euro- |
| 1 | 2 | 3 |
| 1. Geldschulden | 0,00 | 0,00 |
| 1.1 Anleihen | 0,00 | 0,00 |
| 1.2 Verb. aus Krediten für Investitionen | 0,00 | 0,00 |
| 1.3 Liquiditätskredite | 0,00 | 0,00 |
| 1.4 sonstige Geldschulden | 0,00 | 0,00 |
| 2. Verb. aus kreditähnlichen Rechtsgeschäften | 0,00 | 0,00 |
| 3. Verb. aus Lieferungen und Leistungen | 59.619,77 | 1.084,35 |
| 4. Transferverbindlichkeiten | 12.856,00 | 0,00 |
| 5. Sonstige Verbindlichkeiten | 177,33 | 4.184,57 |
| Schulden insgesamt | 19.461,03 | 5.268,92 |

Übersicht über den voraussichtlichen Stand der Schulden der Gemeinde Lenggenbostel

| Art | Zinssatz % | Festschreib. bis | Darlehensursprungsbetrag EUR | Stand zu Beginn des Haushaltsjahres 2023 EUR | Kreditaufnahme 2023 EUR | Schuldendienst | | Gesamt | Voraussichtl. Stand Ende des HH.-Jahres 2023 EUR |
|---|------------|------------------|------------------------------|--|-------------------------|----------------|-------------|-------------|--|
| | | | | | | Zinsen | Tilgung | | |
| 1.2 Verbindlichkeiten aus Krediten für Investitionen | | | | | | | | | |
| 1.2.1 von sonstigen öffentlichen Sonderechnungen | | | | | | | | | |
| | | | 0,00 | 0,00 | 0,00 | 0,00 | 0,00 | 0,00 | 0,00 |
| Summe 1.2.1 | | | 0,00 | 0,00 | 0,00 | 0,00 | 0,00 | 0,00 | 0,00 |
| 1.2.2 von Privaten Unternehmen, Kreditmarkt | | | | | | | | | |
| | | | 0,00 | 0,00 | 0,00 | 0,00 | 0,00 | 0,00 | 0,00 |
| Summe 1.2.2 | | | 0,00 | 0,00 | 0,00 | 0,00 | 0,00 | 0,00 | 0,00 |
| Summe 1.2 | | | 0,00 | 0,00 | 0,00 | 0,00 | 0,00 | 0,00 | 0,00 |
| Das sind je Einwohner am 30.06.2022 | 493 | | 0,00 | 0,00 | 0,00 | 0,00 | 0,00 | 0,00 | 0,00 |

Verpflichtungs- ermächtigungen

Die Gemeinde hat keine Verpflichtungsermächtigungen

Haushaltssicherungs- konzept

Die Gemeinde hat kein Haushaltssicherungskonzept

Budgetübersicht

Budgetübersicht der Gemeinde Lenggenbostel

Der Haushaltsplan der Gemeinde Groß Meckelsen wird gemäß § 4 Absatz 1 KomHKVO in Teilhaushalte gegliedert. Die Gliederung entspricht der örtlichen Verwaltungsgliederung.

| | |
|-----------------|--------------------------------------|
| Teilhaushalt 0: | Verwaltungssteuerung (Bürgermeister) |
| Teilhaushalt 1: | Fachbereich 1 |
| Teilhaushalt 2: | Fachbereich 2 |
| Teilhaushalt 3: | Fachbereich 3 |
| Teilhaushalt 4: | Fachbereich 4 |

Die folgenden Produkte innerhalb der Teilhaushalte sind nach § 4 Absatz 3 KomHKVO zu einer Bewirtschaftungseinheit (Budget) zusammengefasst worden:

Teilhaushalt 0: Bürgermeister

01 Bürgermeister

11101 Verwaltungssteuerung

04 Stabstelle Kindertagesstätten und Schulen

31502 Soziale Beratung/Soziale Dienste

Teilhaushalt 1: Fachbereich 1

11 Innere Verwaltung

11104 Samtgemeindegremien
11106 Zentrale Dienste
11107 Rechtsangelegenheiten

Teilhaushalt 2: Fachbereich 2

21 Finanzen

11109 Finanzverwaltung
11110 Finanzbuchhaltung
53100 Konzession Strom
53200 Konzession Gas
61100 Steuern, allgemeine Zuweisungen, allgemeine Umlage
61200 Sonstige allgemeine Finanzwirtschaft

Teilhaushalt 3: Fachbereich 3**32 Sicherheit und Ordnung**

12100 Wahlen
55300 Friedhofs- und Bestattungswesen

33 Kultur, Sport und Soziales

28100 Heimat- und Kulturpflege
42100 Förderung des Sports
42400 Sportstätten und Bäder
54700 ÖPNV

34 Kinder und Jugend

36200 Jugendarbeit
36600 Einrichtungen der Jugendarbeit

Teilhaushalt 4: Fachbereich 4**41 Planung, Entwicklung und Bau**

11108 Grundstücks- und Gebäudemanagement
51100 Räumliche Planung und Entwicklung

42 Verkehr

54100 Straßen
54500 Straßenreinigung, Straßenbeleuchtung
55500 Wirtschaftswege

43 Landschaftspflege

55100 Öffentliches Grün/Naherholung
55200 Öffentliche Gewässer
55400 Natur- und Umweltschutz

44 Entsorgung

53810 Abwasserbeseitigung

Das bedeutet, dass gemäß § 18 KomHKVO

- Mehrerträge/-einzahlungen in allen Budgets zu entsprechenden Mehraufwendungen/-auszahlungen berechtigen.

Gemäß § 19 Abs. 1 KomHKVO sind die Ansätze für Aufwendungen einschließlich der Haushaltsreste in allen Budgets gegenseitig deckungsfähig. Das gilt auch für die Auszahlungsansätze im Finanzhaushalt und für Verpflichtungsermächtigungen entsprechend. D.h., die deckungsberechtigten Ansätze für Aufwendungen, die Ansätze für die damit verbundenen Auszahlungen und die Ansätze für Verpflichtungsermächtigungen können zu Lasten der deckungspflichtigen Ansätze erhöht werden. Bei Haushaltsresten kann entsprechend verfahren werden.

- Ansätze für zahlungswirksame Aufwendungen aus laufender Verwaltungstätigkeit zugunsten von unerheblichen Auszahlungen für Investitionstätigkeit als einseitig deckungsfähig erklärt

- zahlungswirksame Mehrerträge aus laufender Verwaltungstätigkeit können für unerhebliche Auszahlungen für Investitionstätigkeit verwendet werden

Gemäß § 20 Abs. 2 KomHVO sind Aufwendungen und Auszahlungen in notwendiger Höhe übertragbar

- alle Aufwendungen und alle Auszahlungen für aktives Personal, Versorgung und Aufwandsentschädigungen im Gesamthaushalt werden jeweils für deckungsfähig erklärt (verantwortlich: Fachbereich 1)
- alle Auszahlungsansätze für Investitionstätigkeit innerhalb der Budgets, mit Ausnahme der Sammelposten, werden jeweils für gegenseitig deckungsfähig erklärt
- Ansätze für zahlungswirksame Aufwendungen aus laufender Verwaltungstätigkeit in einem Budget werden zugunsten von Auszahlungen für Investitionstätigkeit aus Sammelposten innerhalb des Budgets für einseitig deckungsfähig erklärt
- zahlungswirksame Mehrerträge aus laufender Verwaltungstätigkeit können für Auszahlungen für Investitionstätigkeit aus Sammelposten innerhalb der Budgets verwendet werden

Ausnahmen von den Budget-Regelungen

1. Sämtliche Aufwendungen und Auszahlungen sowie Erträge und Einzahlungen für Personal, Versorgung und Aufwandsentschädigungen sind nicht in den Budgets enthalten, werden jedoch dort ausgewiesen.
2. Sämtliche Aufwendungen und Auszahlungen sowie Erträge und Einzahlungen für Unterhaltung und Bewirtschaftung der Gebäude und Grundstücke sind ebenfalls nicht in den Budgets enthalten, werden aber dort ausgewiesen.
3. Die zahlungsunwirksamen Aufwendungen und Erträge aus Abschreibungen und Auflösung von Sonderposten, Aufwendungen für Rückstellungen sowie Erträge aus Rückstellungen sind ebenfalls von den getroffenen Budget-Regelungen ausgenommen
4. Ebenso ausgenommen sind die Verfügungsmittel gemäß § 13 KomHVO

Letzte Bilanz

Jahresabschluss 2017

| Bilanz Lengenbostel | | | | | | | |
|------------------------|--|------------------|------------------|-----------|--|------------------|------------------|
| Ergänzung | Bezeichnung | Stand 31.12. des | Stand 31.12. des | Ergänzung | Bezeichnung | Stand 31.12. des | Stand 31.12. des |
| | AKTIVA | 0 | 0 | | PASSIVA | 0 | 0 |
| | | 0 | 0 | | | 0 | 0 |
| | 1. Immaterielles Vermögen | 0 | 0 | | 1. Nettoposition | 2.106.899,35 | 2.122.298,01 |
| | 1.1 Konzessionen | 0 | 0 | | 1.1 Basis Reinvermögen | 1.115.721,54 | 1.115.721,54 |
| | 1.2 Lizenzen | 0 | 0 | | 1.1.1 Reinvermögen | 1.115.721,54 | 1.115.721,54 |
| | 1.3 Ähnliche Rechte | 0 | 0 | | 1.1.2 Sollheftbetrag aus kameralem Abschl. (Minusbetrag) | 0 | 0 |
| | 1.4 Geleistete Investitionszuweisungen und -zuschüsse | 0 | 0 | | 1.2 Rücklagen | 287.509,29 | 371.915,17 |
| | 1.5 Aktivierter Umstellungsaufwand | 0 | 0 | | 1.2.1 Rücklagen a. Überschüssen des ordentlichen Ergebn. | 240.487,74 | 299.955,56 |
| | 1.6 Sonstiges immaterielles Vermögen | 0 | 0 | | 1.2.2 Rücklagen a. Überschüssen d. außerordentl. Ergebn. | 47.021,55 | 71.959,61 |
| | | 0 | 0 | | 1.2.4 Zweckgebundene Rücklagen | 0 | 0 |
| | 2. Sachvermögen | 1.638.144,47 | 1.625.544,58 | | 1.2.5 Sonstige Rücklagen | 0 | 0 |
| | 2.1 Unbebaute Grundstücke u. grundstücksgleiche Rechte | 134.115,05 | 137.210,69 | | 1.3 Jahresergebnis | 84.405,88 | 51.973,24 |
| | 2.2 Bebaute Grundstücke und grundstücksgleiche Rechte | 225.998,35 | 279.680,78 | | 1.3.1 Fehlbeträge aus Vorjahren | 0 | 0 |
| | 2.3 Infrastrukturvermögen | 1.267.268,47 | 1.197.078,90 | | 1.3.2 Jahresüberschuss/Jahresfehlbetrag | 84.405,88 | 51.973,24 |
| | 2.4 Bauten auf fremden Grundstücken | 0 | 0 | | 1.4 Sonderposten | 619.262,54 | 582.688,06 |
| | 2.5 Kunstgegenstände, Kulturdenkmäler | 0 | 0 | | 1.4.1 Zuwendungen u. Umlagen für Vermögensgegenstände | 295.065,38 | 278.830,29 |
| | 2.6 Maschinen und technische Anlagen, Fahrzeuge | 1.044,64 | 851,78 | | 1.4.2 Beiträge und ähnliche Entgelte | 323.497,26 | 303.157,77 |
| | 2.7 Betriebs- u. Geschäftsausstat., Pflanzen und Tiere | 9.633,96 | 7.952,31 | | 1.4.3 Gebührenausgleich | 0 | 0 |
| | 2.8 Vorräte | 0 | 0 | | 1.4.4 Bewertungsausgleich | 0 | 0 |
| | 2.9 Geleistete Anzahlungen, Anlagen im Bau | 84 | 2.770,12 | | 1.4.5 erhaltene Anzahlungen auf Sonderposten | 700 | 700 |
| | | 0 | 0 | | 1.4.6 Sonstige Sonderposten | 0 | 0 |
| | 3. Finanzvermögen | 20.463,22 | 21.282,87 | | | 0 | 0 |
| | 3.1 Anteile an verbundenen Unternehmen | 0 | 0 | | 2. Schulden | 31.765,27 | 45.655,94 |
| | 3.2 Beteiligungen | 0 | 0 | | 2.1 Geldschulden | 0 | 0 |
| | 3.3 Sondervermögen mit Sonderrechnung | 0 | 0 | | 2.1.1 Anleihen | 0 | 0 |
| | 3.4 Ausleihungen | 0 | 0 | | 2.1.2 Verbindlichkeiten aus Krediten für Investitionen | 0 | 0 |
| | 3.5 Wertpapiere | 0 | 0 | | 2.1.3 Liquiditätskredite | 0 | 0 |
| | 3.6 Öffentlich-rechtliche Forderungen | 20.341,77 | 20.094,36 | | 2.1.4 Sonstige Geldschulden | 0 | 0 |
| | 3.7 Forderungen aus Transferleistungen | 0 | 0 | | 2.2 Verbindlichkeiten aus kreditähnl. Rechtsgeschäften | 0 | 0 |
| | 3.8 Sonstige privatrechtliche Forderungen | 121,45 | 1.188,51 | | 2.3 Verbindlichkeiten aus Lieferungen und Leistungen | 26.627,20 | 4062,53 |
| | 3.9 Sonstige Vermögensgegenstände | 0 | 0 | | 2.4 Transferverbindlichkeiten | 0 | 0 |
| | | 0 | 0 | | 2.4.1 Finanzausgleichsverbindlichkeiten | 0 | 0 |
| | 4. Liquide Mittel | 487.663,11 | 528.732,68 | | 2.4.2 Verb. a. Zuweisungen u. Zuschüssen f. lfd. Zwecke | 0 | 0 |
| | | 0 | 0 | | 2.4.3 Verbindlichkeiten aus Schuldendiensthilfen | 0 | 0 |
| | 5. Aktive Rechnungsabgrenzung | 0 | 0 | | 2.4.4 Soziale Leistungsverbindlichkeiten | 0 | 0 |
| | | 0 | 0 | | 2.4.5 Verbind. a. Zuweisungen u. Zuschüssen f. Investit. | 0 | 0 |
| | Bilanzsumme | 2.146.270,80 | 2.175.560,13 | | 2.4.6 Steuerverbindlichkeiten | 0 | 0 |
| | | | | | 2.4.7 Andere Transferverbindlichkeiten | 0 | 0 |
| | | | | | 2.5 Sonstige Verbindlichkeiten | 5.138,07 | 41.593,41 |
| | | | | | 2.5.1 Durchlaufende Posten | 67,46 | 9,2 |
| | | | | | 2.5.1.1 Verrechnete Mehrwertsteuer | 0 | 0 |
| | | | | | 2.5.1.2 Abzuführende Lohn- und Kirchensteuer | 67,46 | 9,2 |
| | | | | | 2.5.1.3 Sonstige durchlaufende Posten | 0 | 0 |
| | | | | | 2.5.2 Abzuführende Gewerbesteuer | 4.315,00 | 28.160,00 |
| | | | | | 2.5.3 Empfangene Auszahlungen | 0 | 0 |
| | | | | | 2.5.4 Andere sonstige Verbindlichkeiten | 755,61 | 13.424,21 |
| | | | | | | 0 | 0 |
| | | | | | 3. Rückstellungen | 7.606,18 | 7.606,18 |
| | | | | | 3.1 Pensionsrückstellungen u. ähnliche Verpflichtungen | 0 | 0 |
| | | | | | 3.2 Rückstellungen für Altersteilzeit und ähnl. Maßn. | 0 | 0 |
| | | | | | 3.3 Rückstellungen für unterlassene Instandhaltung | 0 | 0 |
| | | | | | 3.4 Rückst. f. d. Rekultiv. u. Nachs. geschl. Abfallid. | 0 | 0 |
| | | | | | 3.5 Rückstellungen für die Sanierung von Altlasten | 0 | 0 |
| | | | | | 3.6 Rückst. i. R. d. Finanzausgl. u. v. Steuerschuld v. | 0 | 0 |
| | | | | | 3.7 Rückst. f. dr. Verpfl. a. Bürgs., Gewähr. u. ähnl. | 0 | 0 |
| | | | | | 3.8 Andere Rückstellungen | 7.606,18 | 7.606,18 |
| | | | | | | 0 | 0 |
| | | | | | Passive Rechnungsabgrenzung | 0 | 0 |
| | | | | | | 0 | 0 |
| | | | | | Bilanzsumme | 2.146.270,80 | 2.175.560,13 |
| | | | | | | 0 | 0 |

Haushaltsreste
über das Haushaltsjahr hinausgehende Stundungen

97.313,88 €
0,00 €

Sittensen, 19.11.2021

